

# GİNE

## ÜLKE PROFİLİ



T.C.  
Ticaret Bakanlığı  
Uluslararası Anlaşmalar ve Avrupa Birliği  
Genel Müdürlüğü

## İçindekiler

1. TEMEL SOSYAL GÖSTERGELER.....	3
2. TEMEL EKONOMİK GÖSTERGELER.....	3
3. DIŞ TİCARET.....	4
4. TÜRKİYE ile TİCARET .....	9

## 1. TEMEL SOSYAL GÖSTERGELER

### Başlıca Sosyal Göstergeler

<b>Devletin Adı</b>	Gine Cumhuriyeti
<b>Başkent</b>	Conakry
<b>Yönetim Biçimi</b>	Cumhuriyet
<b>Resmi Dili</b>	Fransızca (Resmi), Pular, Mandingue ve Soussou
<b>Yüzölçümü</b>	245.857 km <sup>2</sup>
<b>Dini</b>	İslam % 87,4, Animizm % 8,1 Hristiyan % 4,5
<b>Para Birimi</b>	Gine Frangı (GNF)

Kaynak: EIU Country Report

## 2. TEMEL EKONOMİK GÖSTERGELER

### Başlıca Ekonomik Göstergeler

	2022	2023	2024*	2025*	2026*	2027*	2028*	2029*
GSYİH (Cari Fiyatlar milyar \$)	19,59	23,01	25,45	27,22	29,03	31,06	33,26	35,38
GSYİH Büyüme (Sabit Fiyatlar -%)	4	5,7	4,1	5,6	5,8	5,6	5,6	5,6
Kişi Başına Düşen Milli Gelir (Cari Fiyatlar- \$)	1 335	1 529	1 651	1 722	1 792	1 871	1 954	2 028
Tüketici Fiyat Enflasyonu (ort, %)	10,5	7,8	11	10,2	9,7	9,2	8,7	8,6
Cari İşlemler Dengesinin GSYİH'ya Oranı (%)	-8,6	-8,7	-10,6	-10	-8,7	-7,9	-8,2	-8,6
İşsizliğin Toplam İşgücüne Oranı (%)	-	-	-	-	-	-	-	-
Nüfus (milyon)	14,67	15,04	15,42	15,8	16,2	16,6	17,02	17,44
Devletin Genel Toplam Borçlanmasının GSYİH'ya Oranı (%)	40,2	40,3	35,1	32,6	30,8	29,2	27,9	27,3

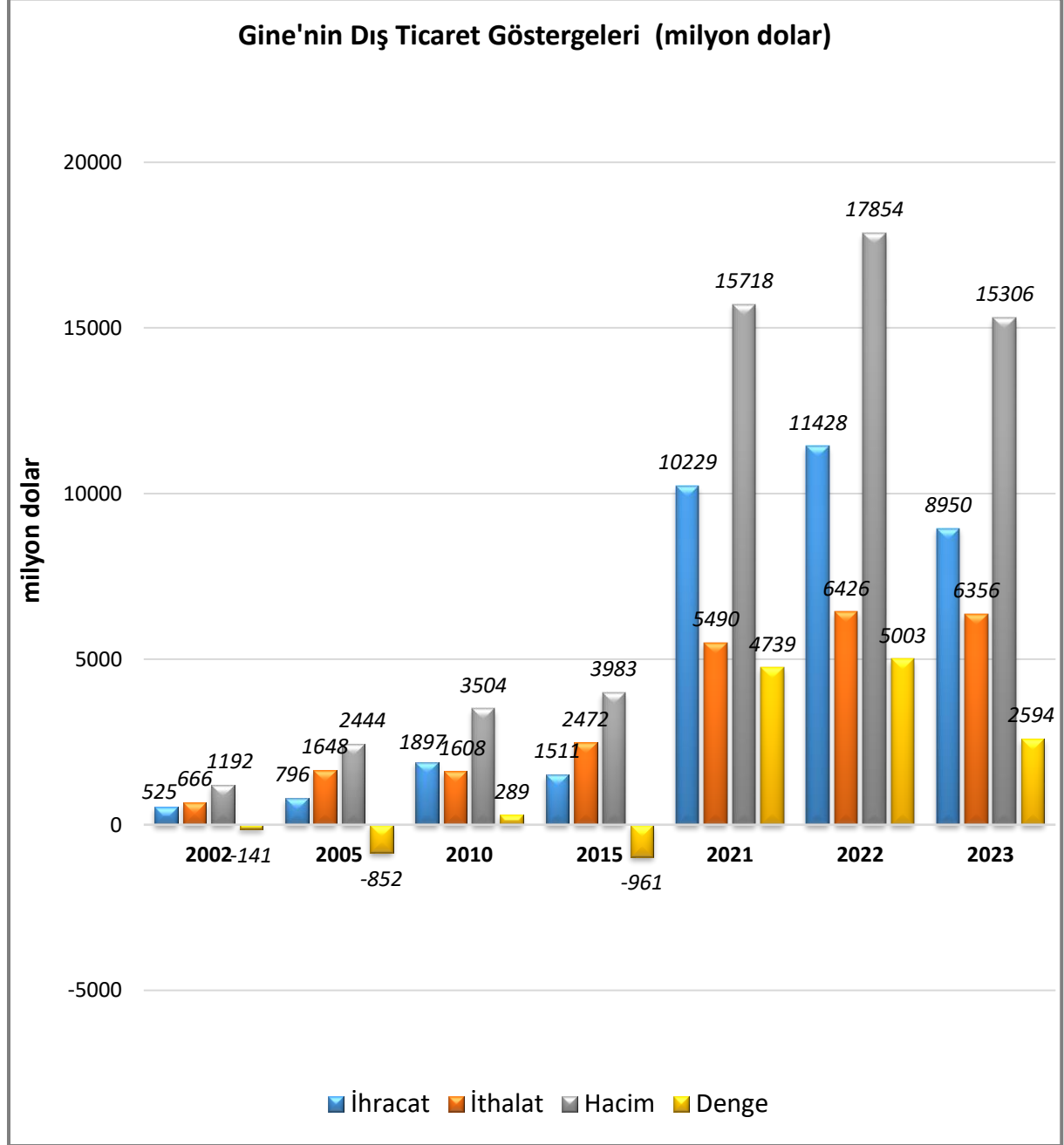
\*Tahmini veriler

Kaynak: IMF

### 3. DIŐ TİCARET

#### Genel Durum

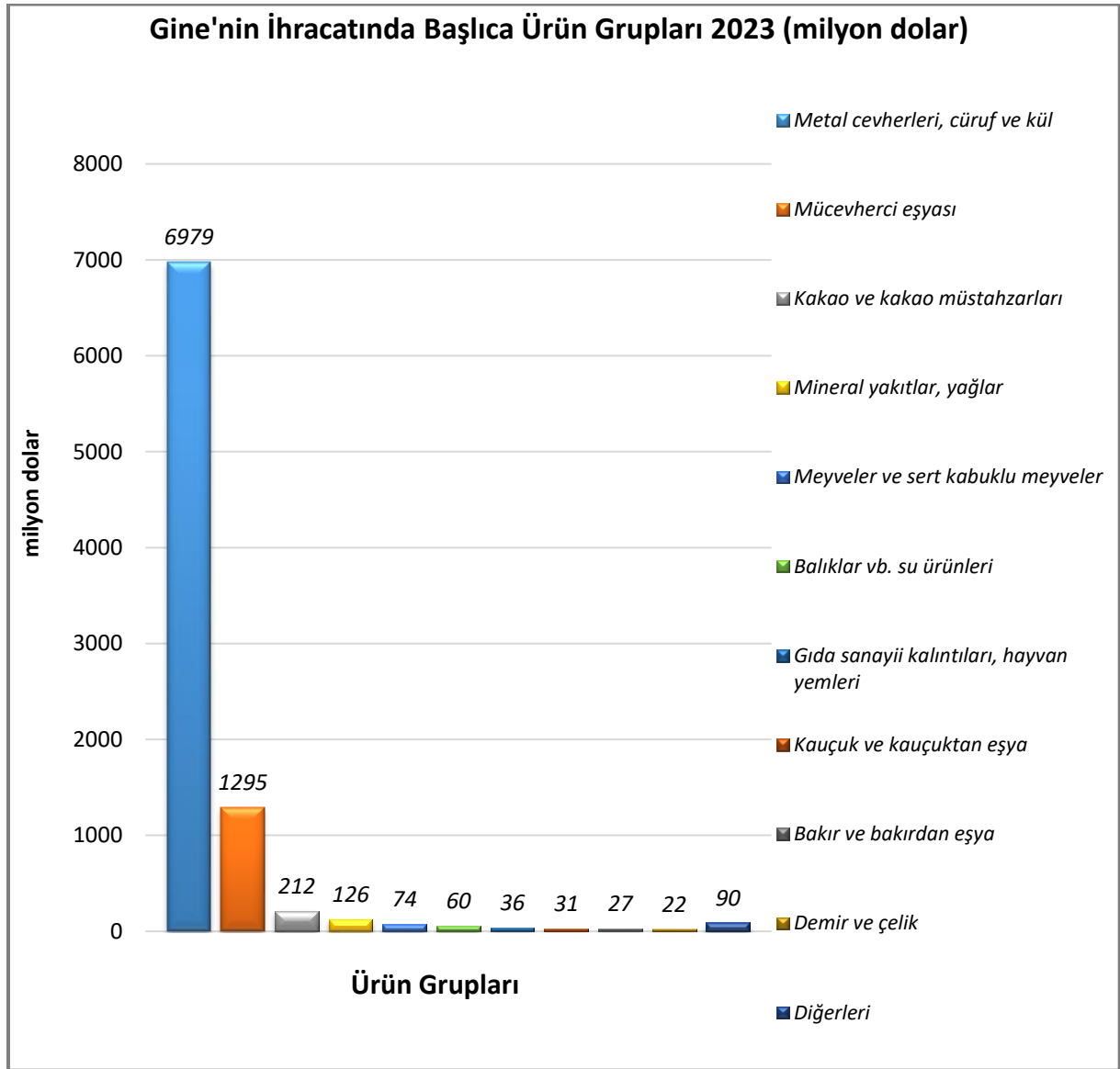
#### Ülkenin Dıő Ticareti



Kaynak: Trademap

## Başlıca Ürünler İtibarı ile Dış Ticaret

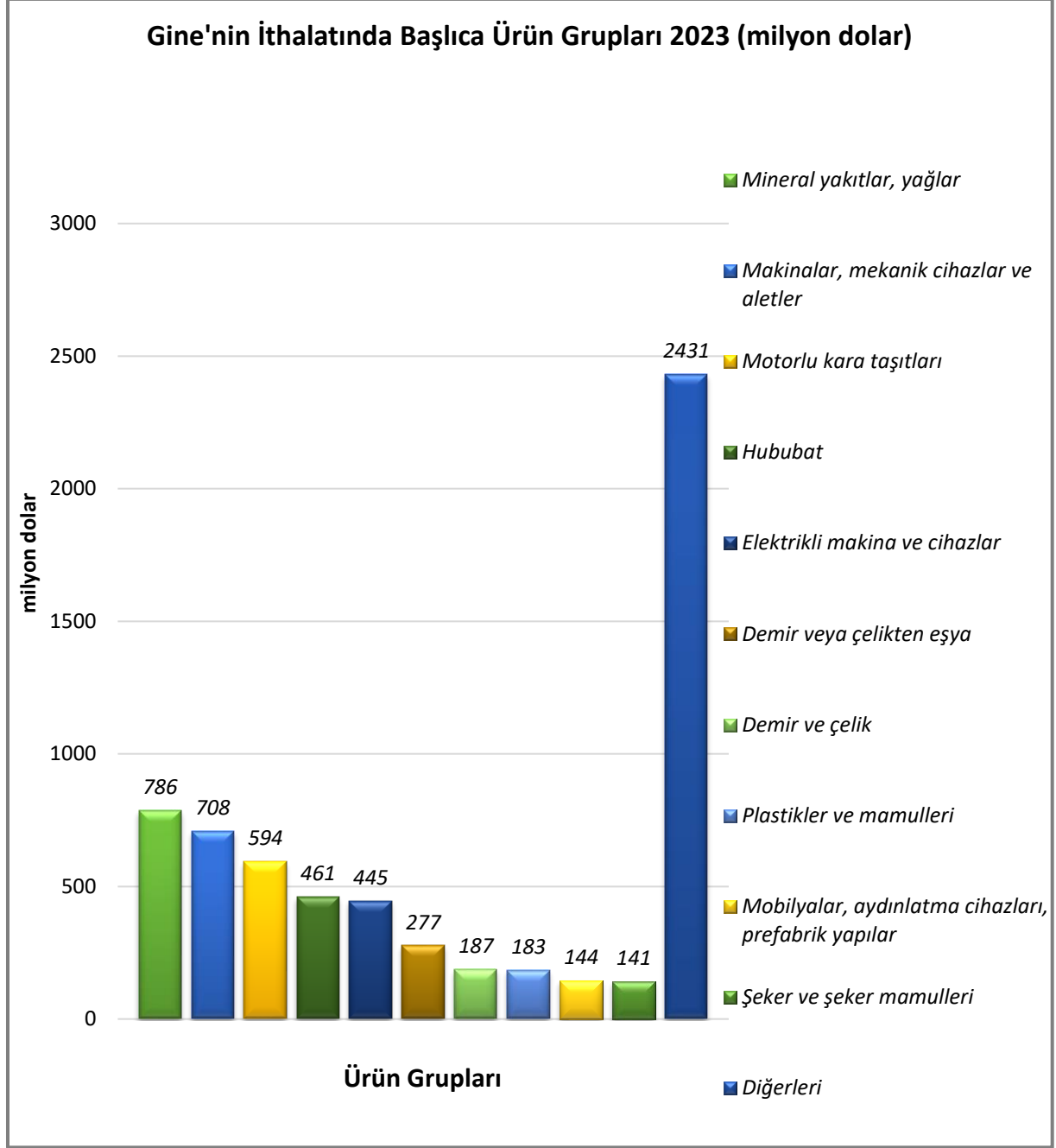
### İhracat



Kaynak: Trademap

[Detaylı tablo için tıklayınız](#)

## İthalat

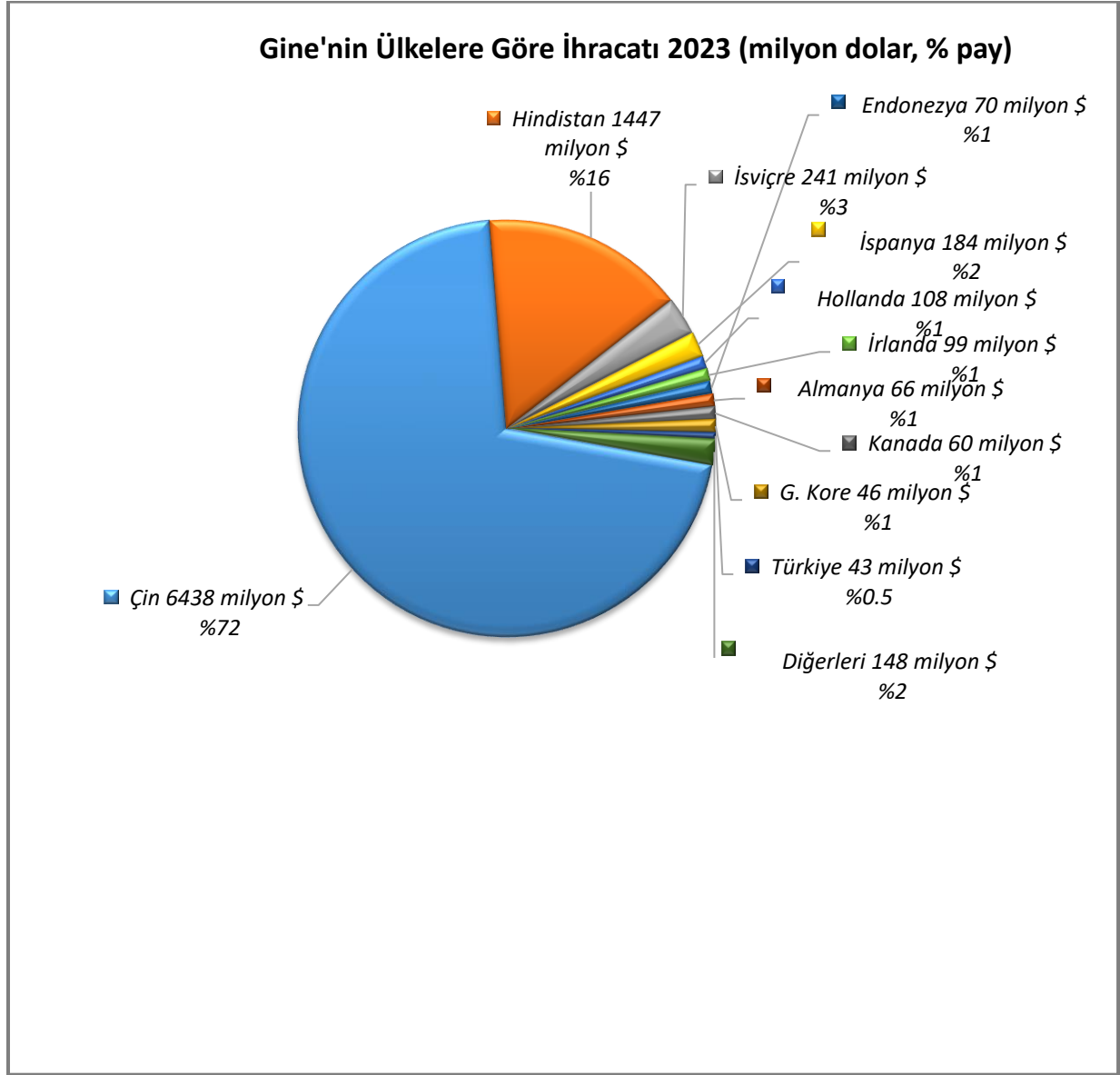


Kaynak: Trademap

[Detaylı tablo için tıklayınız](#)

## Başlıca Ülkeler İtibarı ile Dış Ticaret

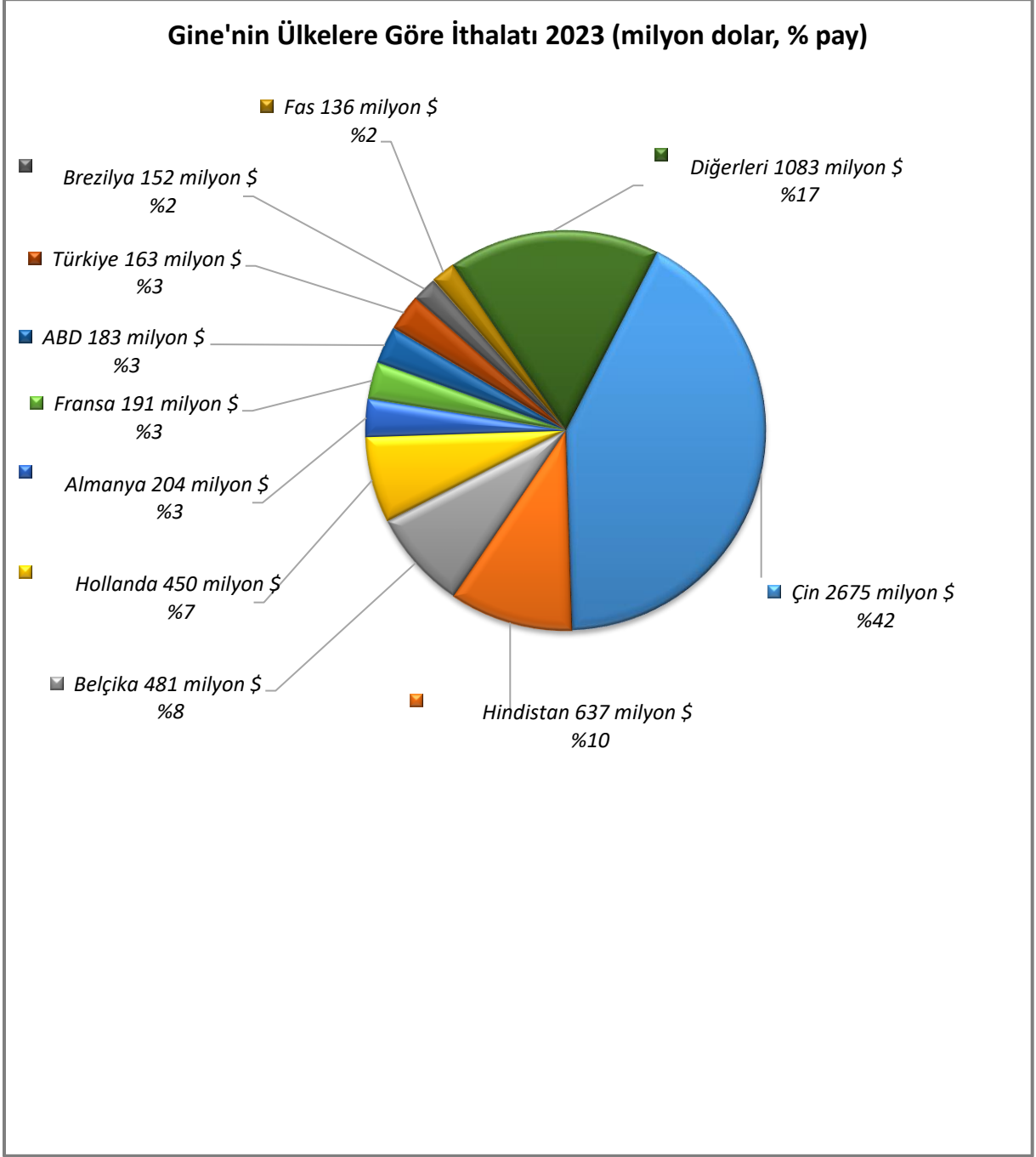
### İhracat



Kaynak: Trademap

[Detaylı tablo için tıklayınız](#)

## İthalat



Kaynak: Trademap

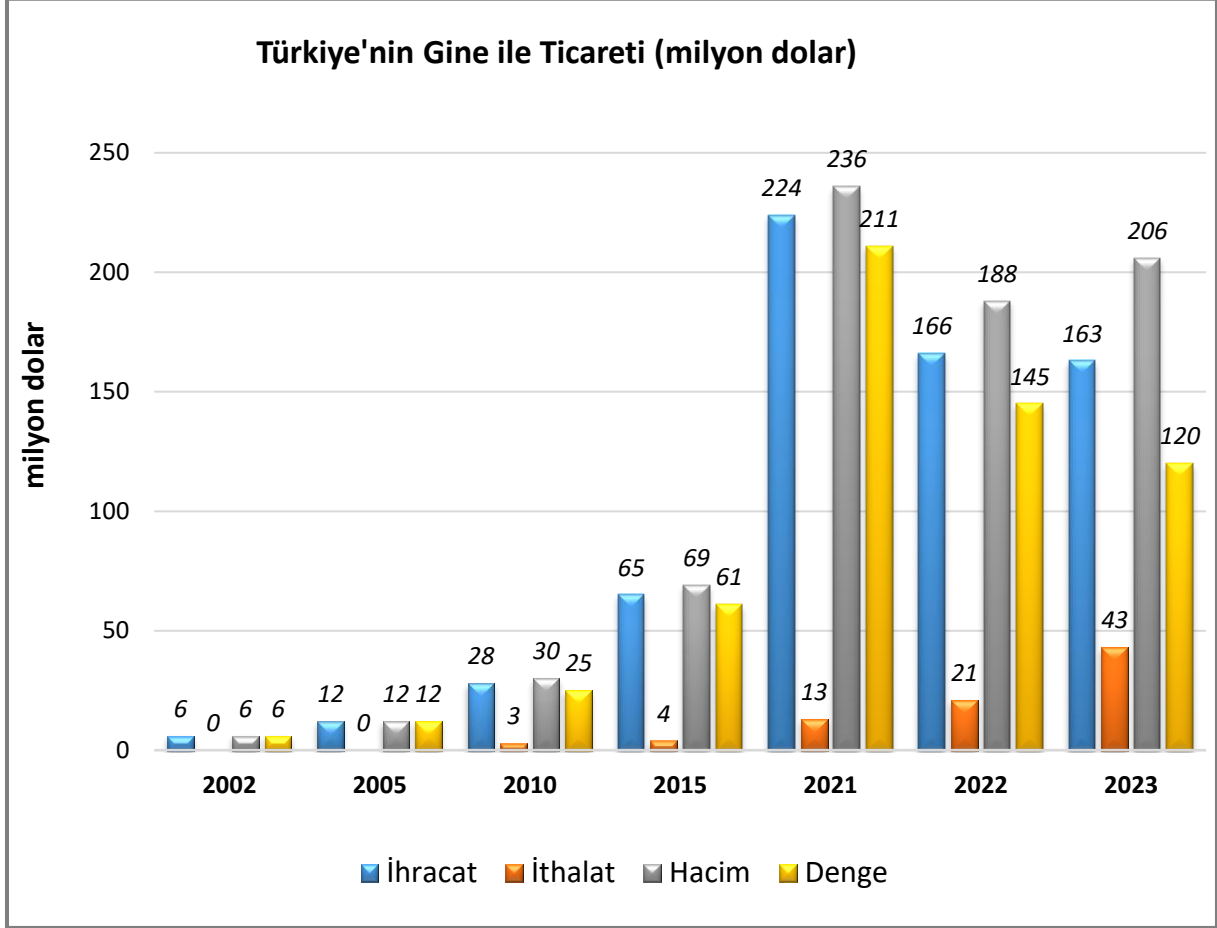
[Detaylı tablo için tıklayınız](#)



## 4. TÜRKİYE ile TİCARET

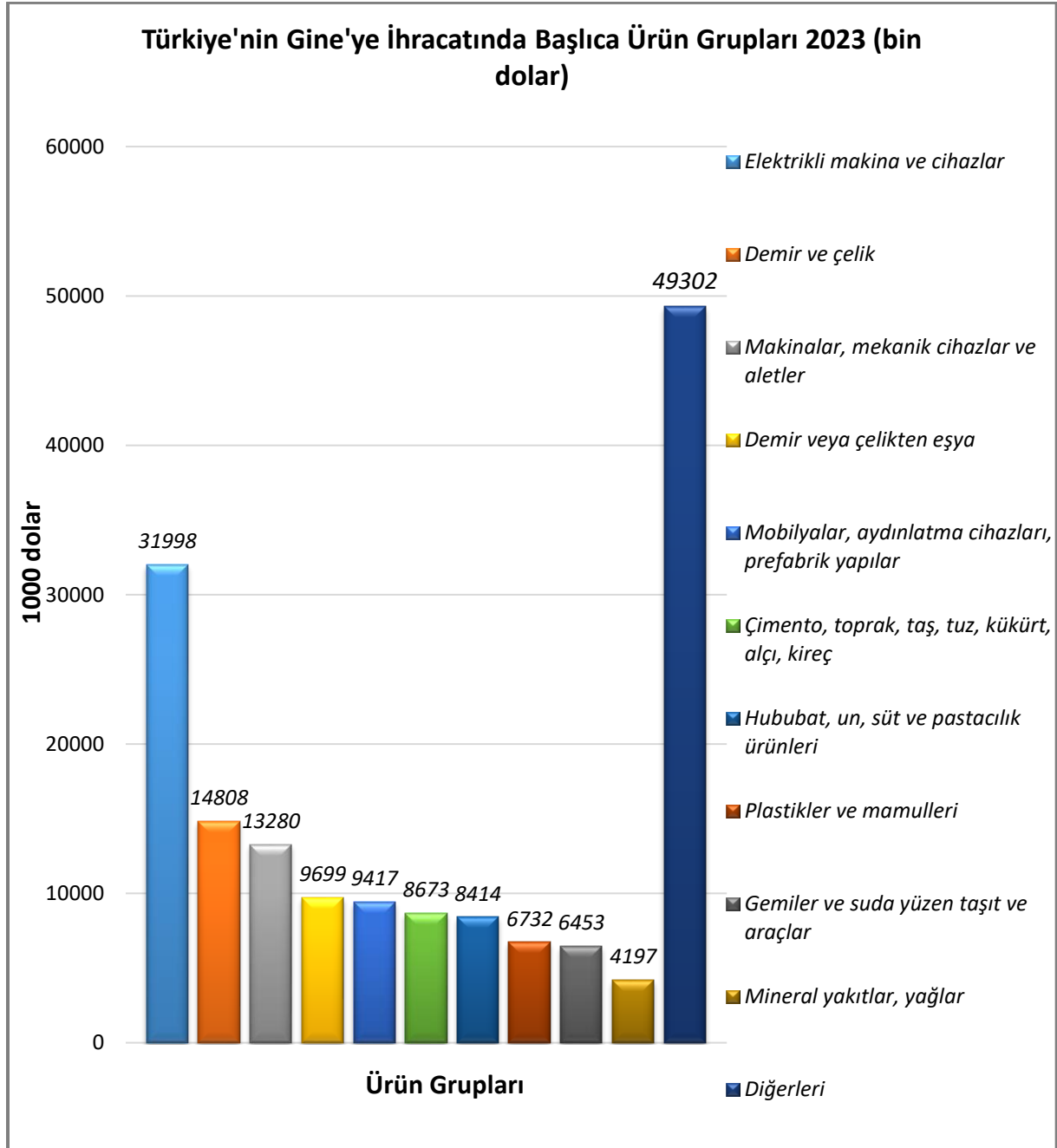
### Genel Durum

#### Türkiye-Gine Dış Ticareti



Kaynak: Trademap

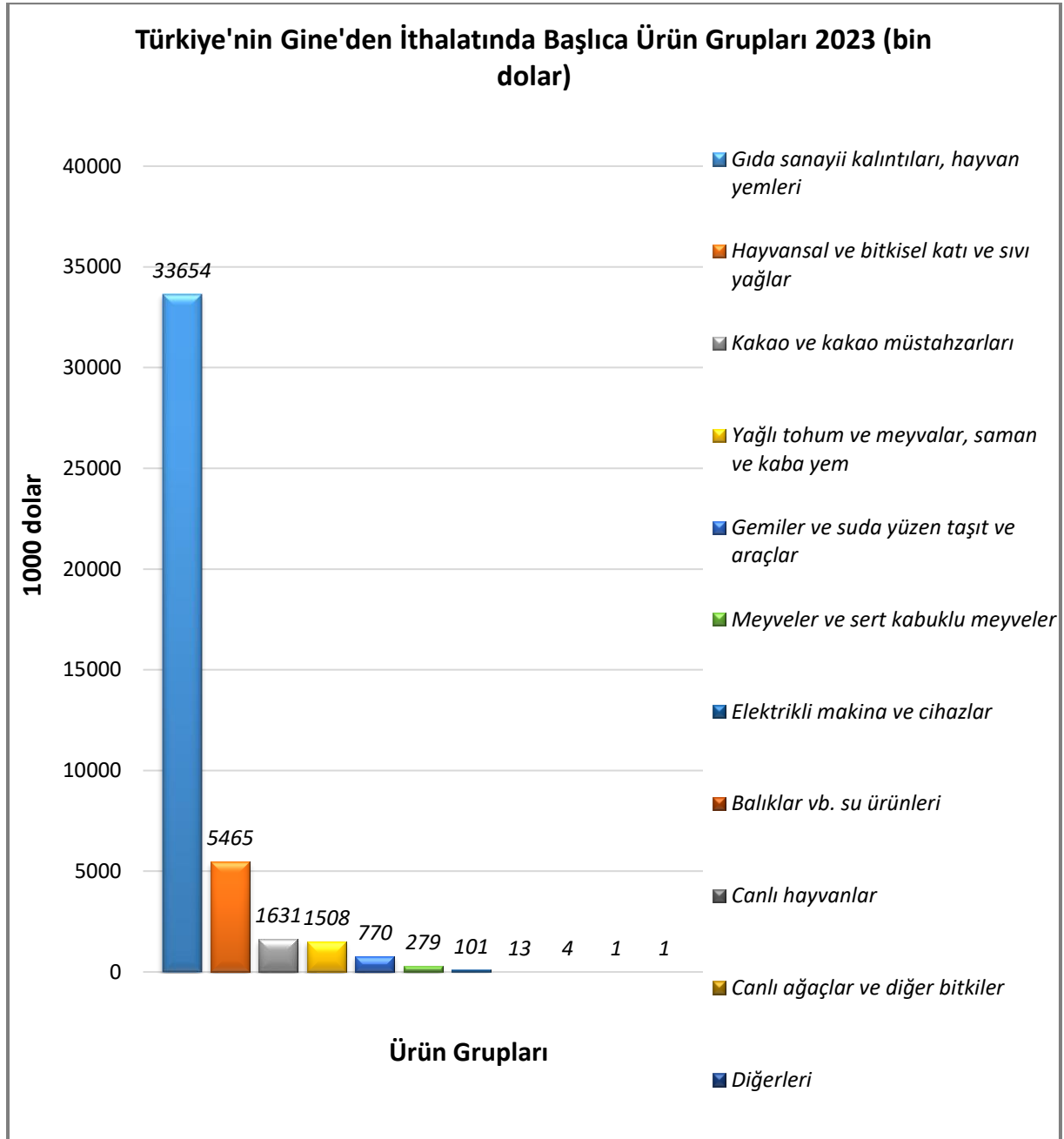
## Türkiye'nin Gine'ye İhracatında Başlıca Ürünler



Kaynak: Trademap

[Detaylı tablo için tıklayınız](#)

## Türkiye'nin Gine'den İthalatında Başlıca Ürünler (bin dolar)



Kaynak: Trademap

[Detaylı tablo için tıklayınız](#)

**EKLER:****EK-1: Gine'nin İhracatında Başlıca Ürünler (bin dolar)**

Sıra	GTİP	ÜRÜNLER (İlk 15)	2021	2022	2023	Pay (% 2023)	Değişim (% 2022-2023)
<b>TOPLAM İHRACAT (Diğerleriyle)</b>			<b>10 228 517</b>	<b>11 428 359</b>	<b>8 950 308</b>	<b>100</b>	<b>-21,7</b>
1.	2606	Alüminyum cevherleri ve konsantreleri	3 755 818	5 468 893	6 978 822	78	27,6
2.	7108	Altın (platin kaplamalı altın dahil) (işlenmemiş veya yarı işlenmiş ya da pudra halinde)	5 793 575	5 410 581	1 288 827	14,4	-76,2
3.	1801	Kakao dane ve kırıkları (ham/kavrulmuş, bütün/kırık)	72 916	81 852	211 671	2,4	158,6
4.	2709	Ham petrol (petrol yağları ve bitümenli minerallerden elde edilen yağlar)	42 551	43 057	79 809	0,9	85,4
5.	801	Hindistan cevizi, brezilya ve kaju cevizi (taze/kurutulmuş)	53 578	99 726	73 280	0,8	-26,5
6.	2711	Petrol gazları ve diğer gazlı hidrokarbonlar	11 115	0	46 026	0,5	100
7.	303	Balıklar (dondurulmuş)	57 389	50 808	42 406	0,5	-16,5
8.	2301	Et, sakatat, deniz hayvanı vs. (yemeye uygun olmayan) unu, pelleti, kıkırdakları (donyağı tortusu)	6 090	15 514	33 655	0,4	116,9
9.	4001	Tabii kauçuk, balata, güta-perka, guayül, çikil (chicle) vb. tabii sakızlar	29 579	38 157	30 986	0,3	-18,8
10.	7204	Dökme demirin, demirin veya çeliğin döküntü ve hurdaları veya bunların eritilmesi ile elde dilmış külçeler	3 813	4 190	21 786	0,2	420
11.	7404	Bakır döküntü ve hurdaları	22 780	28 365	15 602	0,2	-45
12.	305	Balıklar (kurutulmuş, tuzlanmış, salamura edilmiş veya tütsülenmiş)	1 738	4 423	13 498	0,2	205,2
13.	901	Kahve, kahve kabuk ve kapçıkları, içinde herhangi bir oranda kahve bulunup kahve yerine kullanılan ürünler	3 164	34 894	11 467	0,1	-67,1
14.	4403	Yuvarlak ağaçlar	141	251	11 408	0,1	4445
15.	7602	Alüminyum döküntü ve hurdaları	11 057	15 791	10 698	0,1	-32,3

Kaynak: Trademap

**EK-2: Gine'nin İthalatında Başlıca Ürünler (bin dolar)**

Sıra	GTİP	ÜRÜNLER (İlk 15)	2021	2022	2023	Pay (% 2023)	Değişim (% 2022-2023)
<b>TOPLAM İTHALAT (Diğerleriyle)</b>			<b>5 489 909</b>	<b>6 425 824</b>	<b>6 355 860</b>	<b>100</b>	<b>-1,1</b>
1.	2710	Petrol yağları ve bitümenli minerallerden elde edilen yağlar	140 759	891 010	753 349	11,9	-15,4
2.	1006	Pirinç	333 773	300 757	335 664	5,3	11,6
3.	8429	Buldozerler, greyderler, toprak tesviye makinaları, skreyperler, mekanik küreyiciler, ekskavatörler, yol silindirleri vb	102 152	86 747	140 087	2,2	61,5
4.	1701	Kamış/pancar şekeri ve kimyaca saf sakkaroz (katı halde)	74 623	99 837	124 586	2	24,8
5.	1001	Buğday ve mahlut	106 041	121 326	123 438	1,9	1,7
6.	8704	Esya taşımaya mahsus motorlu taşıtlar	111 325	116 453	123 422	1,9	6
7.	8517	Telefon cihazları, ses, görüntü veya diğer bilgileri almaya veya vermeye mahsus diğer cihazlar	125 492	117 008	119 030	1,9	1,7
8.	6402	Dış tabanı ve yüzü kauçuk veya plastik maddeden olan diğer ayakkabılar	112 086	93 832	116 656	1,8	24,3
9.	8703	Otomobiller	143 856	113 207	116 023	1,8	2,5
10.	1511	Palm yağı ve fraksiyonları (kimyasal olarak değiştirilmemiş)	65 789	35 357	109 444	1,7	209,5
11.	8711	Motosikletler (mopedler dahil) ve bir yardımcı motoru bulunan tekerlekli taşıtlar (sepetli olsun olmasın); sepetler	144 801	117 934	105 985	1,7	-10,1
12.	207	Kümes hayvanlarının etleri ve yenilen sakatatı (taze, soğutulmuş veya dondurulmuş)	67 228	87 781	84 925	1,3	-3,3
13.	8714	87.11 ila 87.13 Pozisyonlarındaki taşıtların aksam, parça ve aksesuarı	59 245	67 773	82 003	1,3	21
14.	7308	Demir veya çelikten inşaat ve inşaat aksamı, inşaatta kullanılmak üzere hazırlanmış demir veya çelikten sac, çubuk, vb.	54 542	84 594	72 619	1,1	-14,2
15.	2523	Çimento	58 526	69 358	71 658	1,1	3,3

Kaynak: Trademap

**EK-3: Gine'nin Ülkelere Göre İhracatı (bin dolar)**

Sıra	Ülke (ilk 15)	2021	2022	2023	Pay (% , 2023)	Değişim (% , 2022-2023)
<b>TOPLAM İHRACAT (Diğerleriyle)</b>		<b>10 228 517</b>	<b>11 428 359</b>	<b>8 950 308</b>	<b>100</b>	<b>-21,7</b>
1.	Çin	2 792 446	4 529 563	6 438 216	71,9	42,1
2.	Hindistan	3 446 687	2 773 402	1 446 768	16,2	-47,8
3.	İsviçre	240 505	346 965	241 122	2,7	-30,5
4.	İspanya	191 908	245 181	184 163	2,1	-24,9
5.	Hollanda	41 907	37 597	107 978	1,2	187,2
6.	İrlanda	115 401	106 088	99 029	1,1	-6,7
7.	Endonezya	4 851	29 221	70 435	0,8	141
8.	Almanya	111 931	172 721	65 836	0,7	-61,9
9.	Kanada	62 756	53 628	59 792	0,7	11,5
10.	G. Kore	59 040	53 134	45 581	0,5	-14,2
<b>11.</b>	<b>Türkiye</b>	<b>12 503</b>	<b>21 221</b>	<b>43 427</b>	<b>0,5</b>	<b>104,6</b>
12.	Malezya	16 525	13 220	33 753	0,4	155,3
13.	ABD	11 138	8 350	14 148	0,2	69,4
14.	Fransa	50 487	26 989	13 396	0,1	-50,4
15.	Japonya	5 963	11 362	13 295	0,1	17

Kaynak: Trademap –Gine verileri

**EK-4: Gine'nin Ülkelere Göre İthalatı (bin dolar)**

Sıra	Ülke (ilk 15)	2021	2022	2023	Pay (% , 2023)	Değişim (% , 2022-2023)
<b>TOPLAM İTHALAT (Diğerleriyle)</b>		<b>5 489 909</b>	<b>6 425 824</b>	<b>6 355 860</b>	<b>100</b>	<b>-1,1</b>
1.	Çin	2 158 472	2 283 329	2 675 206	42,1	17,2
2.	Hindistan	596 006	594 809	636 888	10	7,1
3.	Belçika	241 030	382 122	481 480	7,6	26
4.	Hollanda	128 092	474 440	450 094	7,1	-5,1
5.	Almanya	135 655	198 222	204 080	3,2	3
6.	Fransa	176 833	177 143	191 238	3	8
7.	ABD	151 620	120 305	183 331	2,9	52,4
<b>8.</b>	<b>Türkiye</b>	<b>223 749</b>	<b>166 290</b>	<b>162 940</b>	<b>2,6</b>	<b>- 2</b>
9.	Brezilya	83 550	110 543	151 915	2,4	37,4
10.	Fas	97 059	140 314	136 040	2,1	- 3
11.	Endonezya	86 494	32 961	125 165	2	279,7
12.	İspanya	68 031	145 887	112 481	1,8	-22,9
13.	Fildişi Sahili	73 271	94 541	99 241	1,6	5
14.	İtalya	88 356	109 681	85 348	1,3	-22,2
15.	Mısır	23 699	38 119	62 327	1	63,5

Kaynak: Trademap –Gine verileri

**Ek-5: Türkiye'nin Gine'ye İhracatında Başlıca Ürünler (bin dolar)**

Sıra	GTİP	ÜRÜNLER (İlk 15)	2021	2022	2023	Pay (% 2023)	Değişim (% 2022-2023)
<b>TOPLAM İHRACAT (Diğerleriyle)</b>			<b>223 749</b>	<b>166 290</b>	<b>162 973</b>	<b>100</b>	<b>-2</b>
1.	8544	İzole edilmiş teller, kablolar ve diğer elektrik iletkenler; tek tek kaplanmış liflerden oluşan fiber optik kablolar	13 360	16 992	23 785	14,6	40
2.	2523	Çimento	34 604	12 648	6 972	4,3	-44,9
3.	7214	İnşaat demiri	31 167	6 694	5 680	3,5	-15,1
4.	1902	Makarnalar ve kuskus	2 710	4 415	5 450	3,3	23,4
5.	9403	Diğer mobilyalar ve bunların aksam ve parçaları	3 886	3 887	4 637	2,8	19,3
6.	8904	Römorkörler ve itici gemiler	0	0	4 445	2,7	0
7.	2710	Petrol yağları ve bitümenli minerallerden elde edilen yağlar	15 394	3 921	4 187	2,6	6,8
8.	8504	Elektrik transformatörleri, statik konvertörler (örneğin; redresörler) ve endüktörler	4 256	3 416	3 981	2,4	16,5
9.	7216	Demir veya alaşımsız çelikten profiller	11 009	2 704	3 221	2	19,1
10.	3923	Plastiklerden eşya taşınmasına veya ambalajlanmasına mahsus malzeme, tıpa, kapak, kapsül ve diğer kapama malzemeleri	3 280	2 515	3 141	1,9	24,9
11.	7306	Demir veya çelikten diğer ince ve kalın borular ve içi boş profiller	3 528	4 065	3 121	1,9	-23,2
12.	1905	Tatlı Bisküvi ve Gofretler	4 903	4 167	2 873	1,8	-31,1
13.	2403	Homonize edilmiş tütün ve tütün yerine geçen madde hülusalari ve esansları	450	1 680	2 770	1,7	64,9
14.	4819	Kağıttan, kartondan, selüloz vatkadan veya selüloz lif tabakalarından kutu, mafhaza, torba vb.	3 954	2 099	2 649	1,6	26,2
15.	7213	Demir veya alaşımsız çelikten filmaşin (sıcak haddelenmiş, kangal halinde)	6 856	9 461	2 640	1,6	-72,1

Kaynak: Trademap-Türkiye verileri

**Ek-6: Türkiye'nin Gine'den İthalatında Başlıca Ürünler (bin dolar)**

Sıra	GTİP	ÜRÜNLER (İlk 15)	2021	2022	2023	Pay (% 2023)	Değişim (% 2022- 2023)
<b>TOPLAM İTHALAT (Diğerleriyle)</b>			<b>12 503</b>	<b>21 221</b>	<b>43 427</b>	<b>100</b>	<b>104,6</b>
1.	2301	Et, sakatat, deniz hayvanı vs. (yemeye uygun olmayan) unu, pelleti, kıkırdakları (donyağı tortusu)	6 090	15 513	33 654	77,5	116,9
2.	1504	Balıkların veya deniz memelilerinin katı ve sıvı yağları	705	2 445	5 465	12,6	123,5
3.	1801	Kakao dane ve kırıkları (ham/kavrulmuş, bütün/kırık)	0	0	1 631	3,8	0
4.	1207	Diğer yağlı tohumlar ve meyveler	2 317	2 313	1 508	3,5	-34,8
5.	8908	Sökülecek gemiler, suda yüzen sökülecek diğer araçlar	0	0	770	1,8	0
6.	0801	Hindistan cevizi, brezilya ve kaju cevizi (taze/kurutulmuş)	333	231	279	0,6	20,8
7.	8507	Elektrik akümülatörleri (bunların separatörleri dahil)	0	98	101	0,2	3,1
8.	306	Kabuklu hayvanlar (canlı, taze, soğutulmuş, dondurulmuş, kurutulmuş, tuzlanmış veya benzer işlem görmüş)	0	4	13	0	225
9.	0106	Canlı diğer hayvanlar	12	1	4	0	300
10.	0601	Çiçek soğanı, yumru, yumrulu kök, küçük soğan, sürgün başı ve rizomlar	0	1	1	0	0
11.	9503	Üç tekerlekli bisikletler, skuterler, oyuncak bebekler, diğer oyuncaklar, küçültülmüş modeller, bilmeceler (puzzle)	0	0		0	0

Kaynak: Trademap-Türkiye verileri