

GİNE BİSSAU CUMHURİYETİ

ÜLKE PROFİLİ



T.C.
Ticaret Bakanlığı
Uluslararası Anlaşmalar ve Avrupa Birliği
Genel Müdürlüğü

İÇİNDEKİLER

| | |
|-------------------------------------|----|
| 1. TEMEL SOSYAL GÖSTERGELER..... | 2 |
| 2. TEMEL EKONOMİK GÖSTERGELER..... | 3 |
| 3. DIŞ TİCARET | 4 |
| 4. DOĞRUDAN YABANCI YATIRIMLAR..... | 7 |
| 5. TÜRKİYE İLE TİCARET..... | 8 |
| EKLER: | 10 |

1. TEMEL SOSYAL GÖSTERGELER

Başlıca Sosyal Göstergeler

| | |
|-----------------------|---|
| Devletin Adı | Gine Bissau Cumhuriyeti |
| Başkent | Bissau |
| Yönetim Biçimi | Cumhuriyet |
| Resmi Dili | Portekizce |
| Yüzölçümü | 36.125 km ² |
| Dini | Müslüman (50), Yerel Dinler (%40), Hıristiyan (%10) |
| Para Birimi | CFA franc (CFAfr) |

Kaynak: IMF

Coğrafi Konum

Ülkenin toplamda sahip olduğu 724 km'lik sınırın 338 km'si kuzeyinde bulunan Senegal, 386 km'si ise doğusunda bulunan Gine devleti ile oluşmaktadır. Ülkenin ayrıca batısında bulunan Atlantik Okyanusunu 350 km'lik bir kıyısı mevcuttur.

Ülke toplamda 28.120 km²'si yeşil alan, 8.005 km²'si ise su alanı olmak üzere 36.125 km²'lik bir alana sahiptir. Afrika kıtası geneline bakıldığında Gine-Bissau bu veriler ile kıtanın küçük ülkelerinden biri konumundadır. Ülkenin iç kesimlerinde düz ovalar görülürken, bu alanlar kıyı kesimlerine doğru var olan erozyonun da etkisiyle bataklık alanlar ile birleşmektedir.

Siyasi ve İdari Yapı

Ülke 1984 yılında gerçekleşen anayasa değişikliği ile başkanlık sistemi ile yönetilmektedir. 1991 yılına kadar tek partili sistemin işlediği ülkede, bu yıldan itibaren çok partili sisteme geçiş gerçekleştirilmiştir.

Gine Bissau ülke genelinde sekiz bölgeye ve ayrıca özerk başkent alanı Bissau'a ayrılmıştır. Bu sekiz bölge kendi içerisinde ayrıca 37 alana ayrılmış durumdadır. Bu sekiz bölge ülke genelinde üç il içerisine bölünmüş konumdadır. Bu iller Leste (Doğu: Bafatá, Gabú), Norte (Kuzey: Biombo, Cacheu, Oio) ve Sul (Güney: Bolama, Quinara, Tombali) 'dur.

2. TEMEL EKONOMİK GÖSTERGELER

Başlıca Ekonomik Göstergeler

| | 2022 | 2023 | 2024* | 2025* | 2026* | 2027* | 2028* | 2029* |
|---|------|-------|-------|-------|-------|-------|-------|-------|
| GSYİH (Cari Fiyatlar - milyar \$) | 1,72 | 1,97 | 2,15 | 2,32 | 2,5 | 2,69 | 2,89 | 3,08 |
| GSYİH Büyüme (Sabit Fiyatlar -%) | 4,2 | 4,2 | 5 | 5 | 5 | 5 | 4,5 | 4,5 |
| Kişi Başına Düşen Milli Gelir (Cari Fiyatlar - \$) | 906 | 1 017 | 1 087 | 1 150 | 1 213 | 1 281 | 1 348 | 1 409 |
| Tüketici Fiyat Enflasyonu (ort, %) | 7,9 | 7,2 | 3 | 2 | 2 | 2 | 2 | 2 |
| Cari İşlemler Dengesinin GSYİH'ya Oranı (%) | -9,6 | -9,4 | -5,6 | -4,6 | -4,3 | -4,2 | -4 | -4,1 |
| İşsizliğin Toplam İşgücüne Oranı (%) | - | - | - | - | - | - | - | - |
| Nüfus (milyon) | 1,9 | 1,94 | 1,98 | 2,02 | 2,06 | 2,1 | 2,15 | 2,19 |
| Devletin Genel Toplam Borçlanmasının GSYİH'ya Oranı (%) | 80,4 | 77,8 | 76,5 | 74 | 71,6 | 69,4 | 67,7 | 66,6 |

Kaynak: IMF(*) Tahmini Veriler

2024 yılında cari fiyatlara göre, 2,15 milyar dolar olacağı tahmin edilen GSYİH'nın 2025 yılında 2,32 milyar dolar olması beklenmektedir. (IMF-2024)

Gine Bissau, cari fiyatlara göre, 2024 yılı itibariyle 196 ülke arasında dünyanın 170. büyük ekonomisidir. [ABD 1. (29 trilyon dolar), Türkiye 18. (1 trilyon dolar)] (IMF-2024)

2024 yılında sabit fiyatlara göre %5 oranında artması beklenen GSYİH'nin, 2025 yılında %5 oranında artacağı tahmin edilmektedir. (IMF-2024)

Cari fiyatlara göre Gine Bissau, 2024 yılında 1.087 dolarlık kişi başına düşen milli gelir ile dünyada 170. sırada yer almaktadır. [Lüksemburg 1. (131 384 \$), Türkiye 75. (12 765 \$)] (IMF-2024)

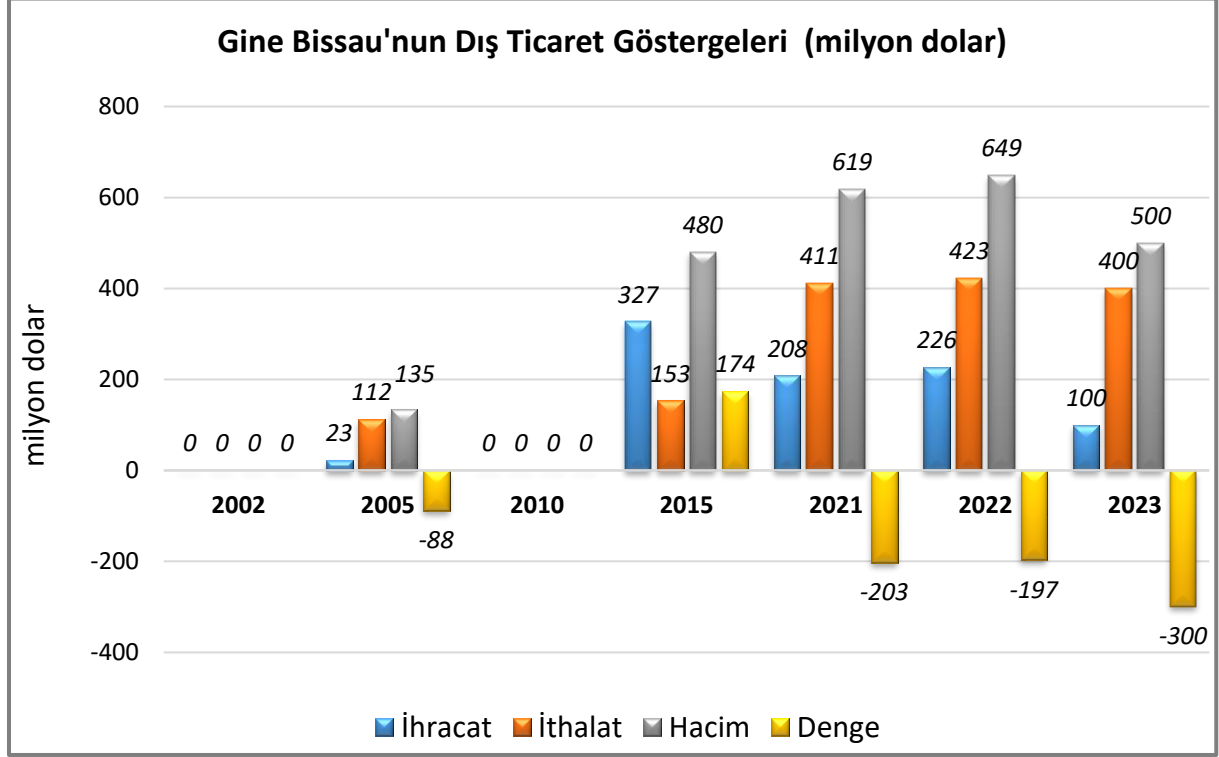
2024 yılında %6 oranında açık vereceği tahmin edilen cari işlemler dengesinin GSYİH'ya oranının, 2025 yılında da %5 oranında açık vermesi beklenmektedir. (IMF-2024)

2024 yılında %76,5 olacağı tahmin edilen devletin genel net borcunun GSYİH'ya oranının, 2025 yılında %74 olması beklenmektedir. (IMF-2024)

3. DIŐ TİCARET

Genel Durum

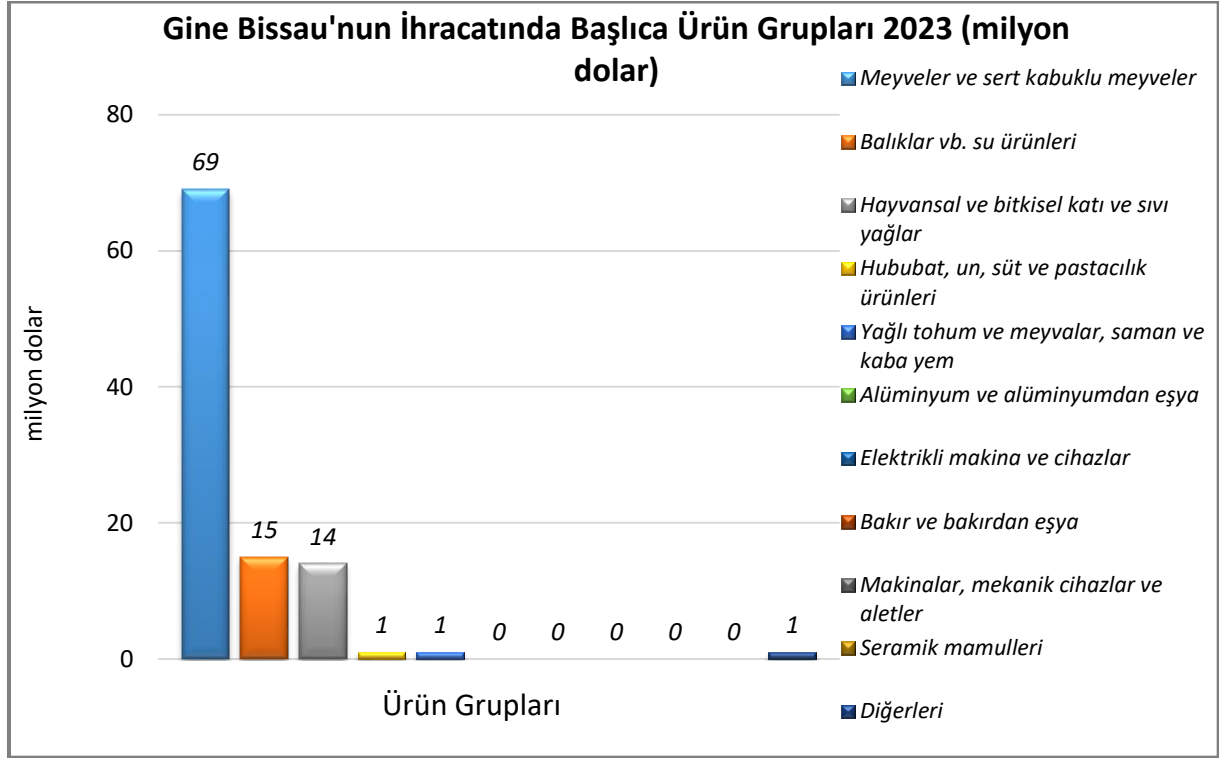
Ülkenin Dıő Ticareti



Kaynak: Trademap

Başlıca Ürünler İtibarı ile Dış Ticaret

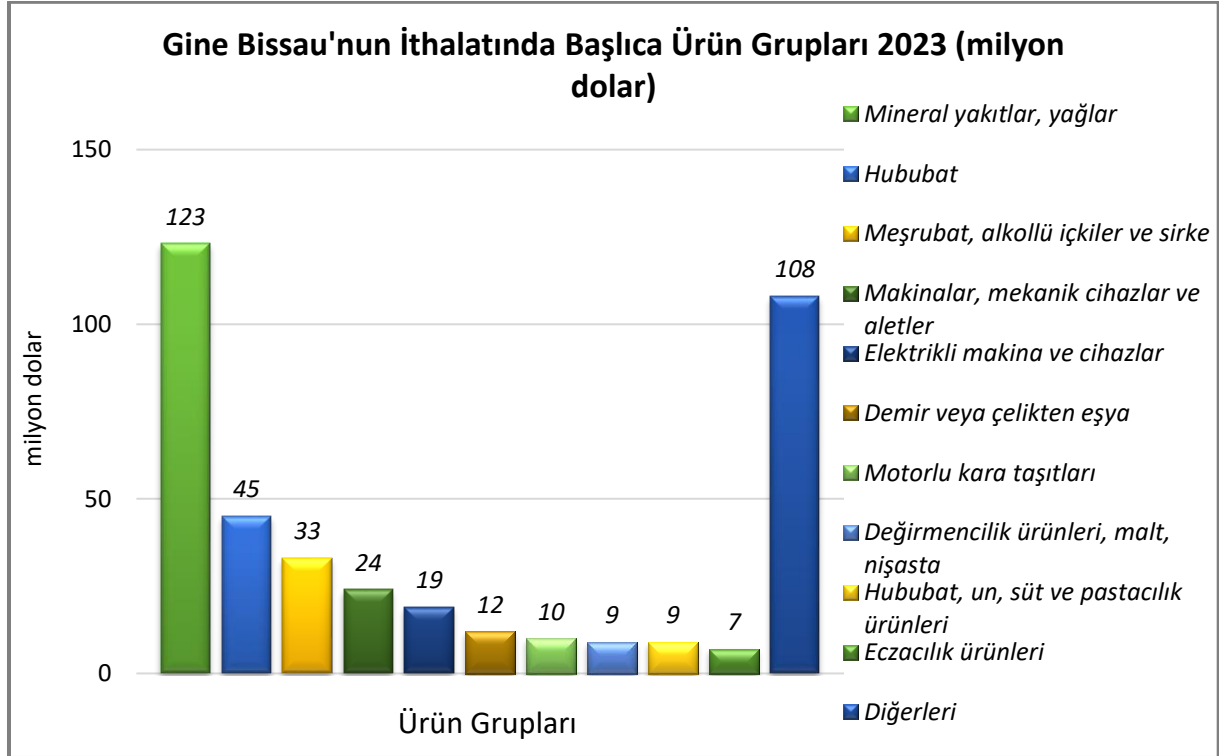
İhracat



Kaynak: Trademap

[Detaylı tablo için tıklayınız](#)

İthalat

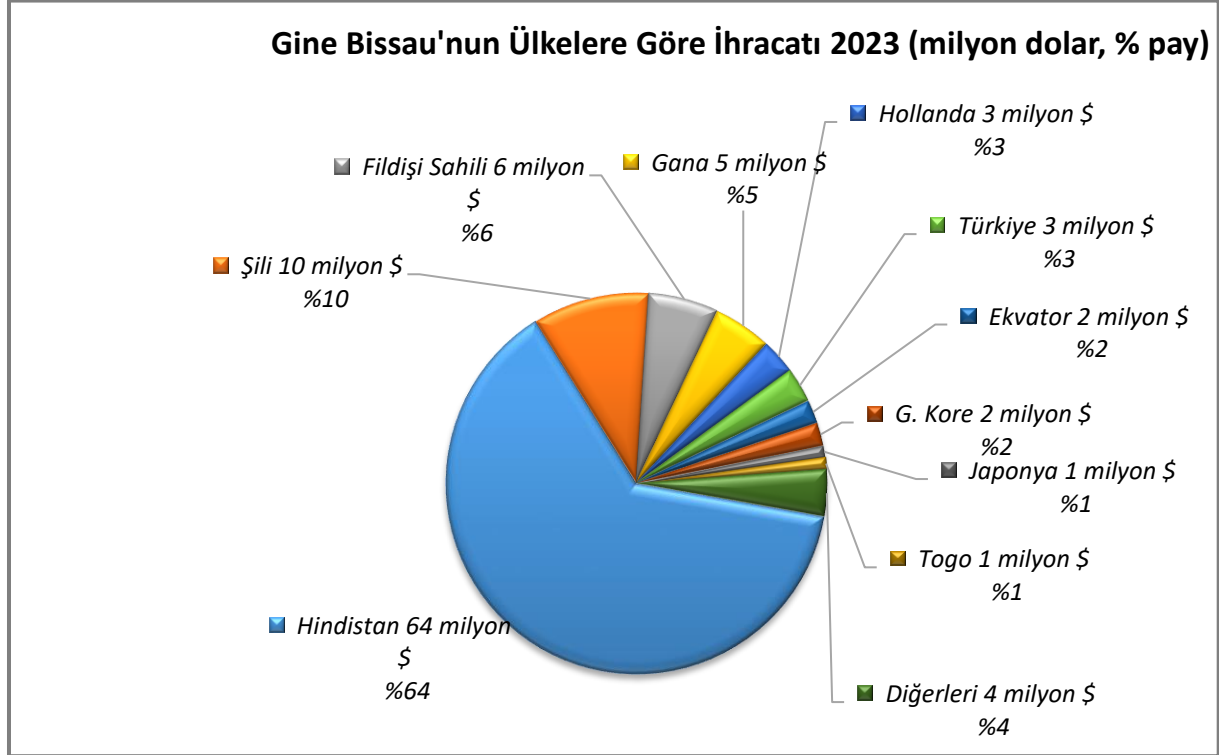


Kaynak: Trademap

[Detaylı tablo için tıklayınız](#)

Başlıca Ülkeler İtibarı ile Dış Ticaret

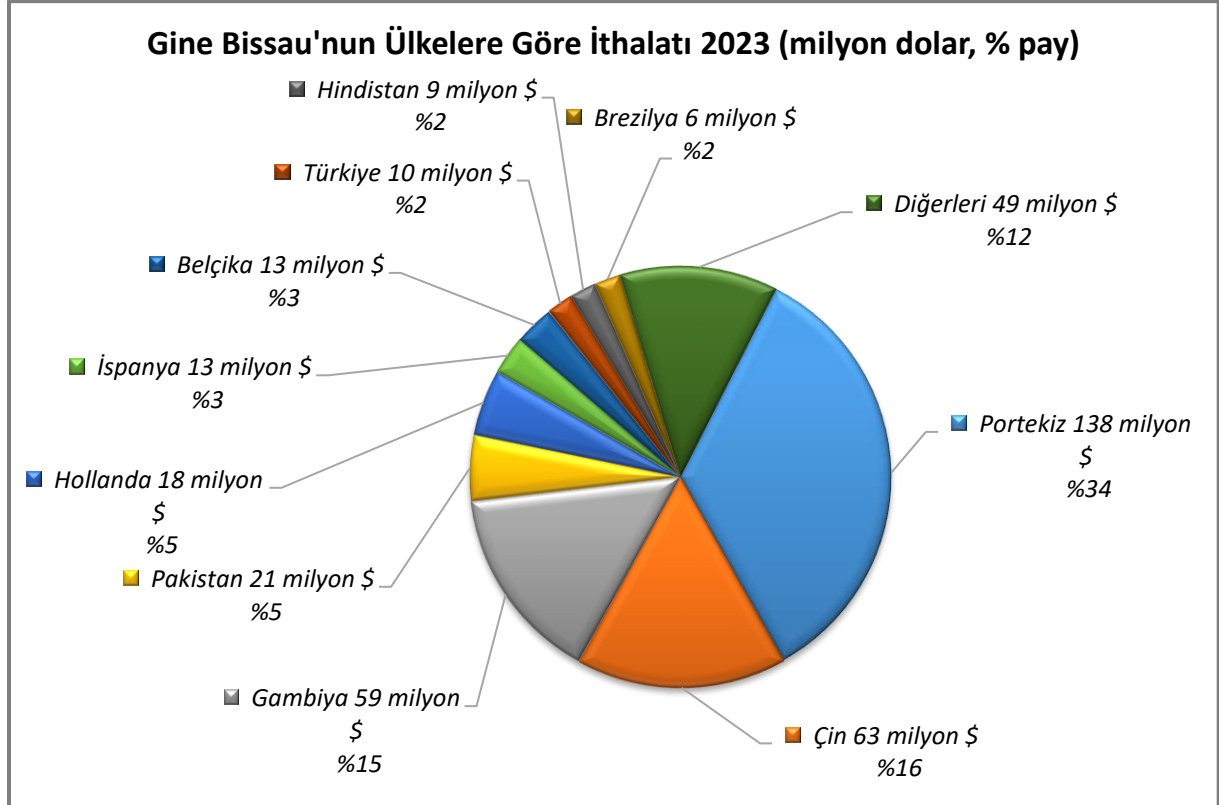
İhracat



Kaynak: Trademap

[Detaylı tablo için tıklayınız](#)

İthalat



Kaynak: Trademap

[Detaylı tablo için tıklayınız](#)

4. DOĐRUDAN YABANCI YATIRIMLAR

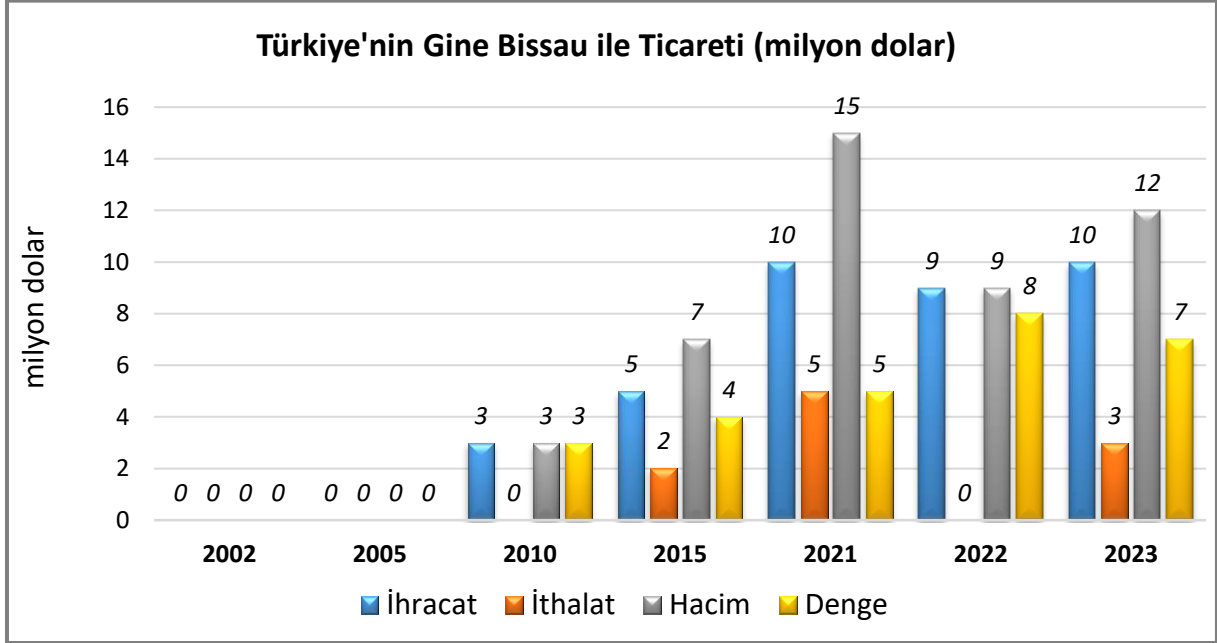
Gine Bissau, 2021 yılında 24 milyon dolar ile doğrudan yabancı yatırım çeken ülkeler arasında 171. sıradadır. [ABD 367 milyar dolar ile 1. Türkiye 13 milyar dolar ile 29. (UNCTAD-2023)]

2019-2021 döneminde toplam doğrudan yabancı yatırım miktarı 116 milyon dolar olan Gine Bissau, 2021 yılında 316 milyon dolarlık toplam yabancı sermaye stođu ile dünyada 190. sıradadır. [ABD 14 trilyon dolar ile 1. Türkiye 121 milyar dolar ile 46. (UNCTAD-2023)]

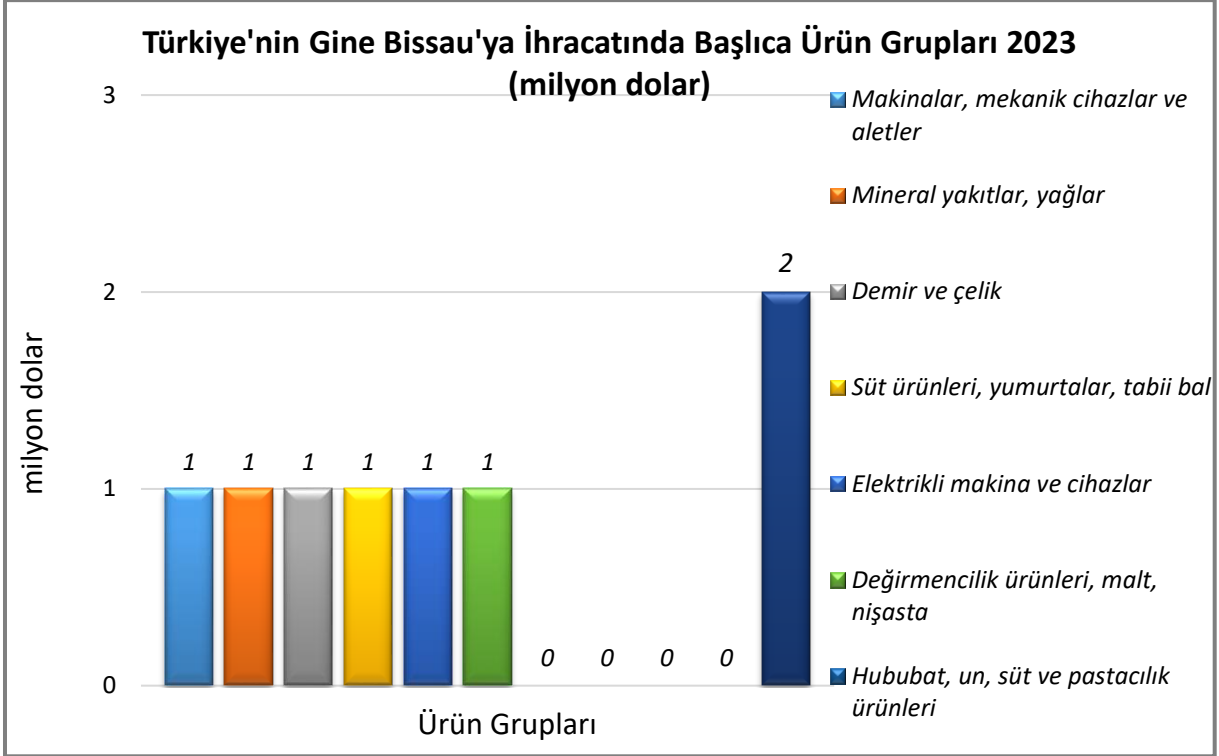
5. TÜRKİYE İLE TİCARET

Genel Durum

Türkiye- Gine Bissau Dış Ticareti



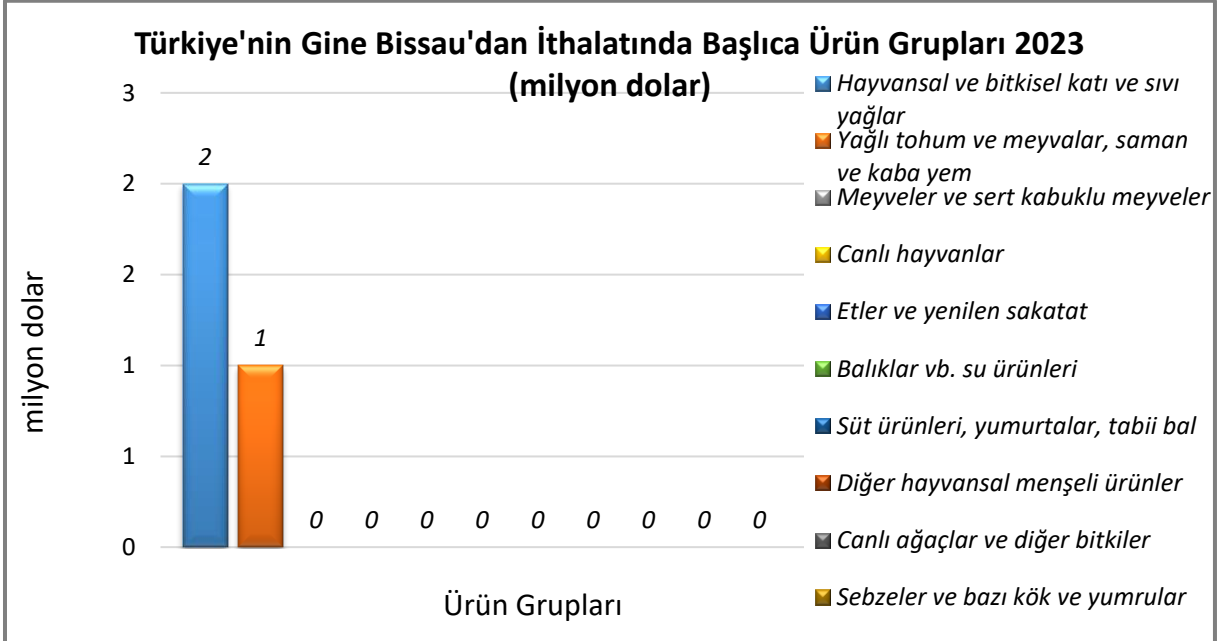
Türkiye'nin Gine Bissau'dan İhracatında Başlıca Ürünler



Kaynak: Trademap

[Detaylı tablo için tıklayınız](#)

Türkiye'nin Gine Bissau'dan İthalatında Başlıca Ürünler



Kaynak: Trademap

[Detaylı tablo için tıklayınız](#)

EKLER:**EK-1: Gine Bissau'nun İhracatında Başlıca Ürünler (bin dolar)**

| Sıra | GTİP | ÜRÜNLER | 2021 | 2022 | 2023 | Pay (% 2023) | Değişim (%, 2022- 2023) |
|--------------------------------------|------|--|----------------|----------------|----------------|-----------------|-------------------------------|
| TOPLAM İHRACAT (Diğerleriyle) | | | 207 766 | 225 667 | 100 150 | 100 | -55,6 |
| 1. | 801 | Hindistan cevizi, brezilya ve kaju cevizi (taze/kurutulmuş) | 146 700 | 206 102 | 68 477 | 68,4 | -66,8 |
| 2. | 1504 | Balıkların veya deniz memelilerinin katı ve sıvı yağları | 583 | 654 | 13 502 | 13,5 | 1964,5 |
| 3. | 303 | Balıklar (dondurulmuş) | 31 706 | 16 202 | 13 499 | 13,5 | -16,7 |
| 4. | 307 | Yumuşakçalar (canlı, taze, soğutulmuş, dondurulmuş, kurutulmuş, tuzlanmış vs.) | 1 | 1 | 1 345 | 1,3 | 134400 |
| 5. | 1901 | Malt hülasesi; un, nişasta ve malt esaslı müstahzarlar | 0 | 0 | 674 | 0,7 | 100 |
| 6. | 1207 | Diğer yağlı tohumlar ve meyveler | 1 896 | 327 | 581 | 0,6 | 77,7 |
| 7. | 7602 | Aluminyum döküntü ve hurdaları | 0 | 0 | 353 | 0,4 | 100 |
| 8. | 7404 | Bakır döküntü ve hurdaları | 0 | 0 | 218 | 0,2 | 100 |
| 9. | 6909 | Labaratuvarıda, kimyasal, teknik işlerde, ziraatte kullanılan seramikten cihaz ve eşya | 0 | 0 | 154 | 0,2 | 100 |
| 10. | 1511 | Palm yağı ve fraksiyonları (kimyasal olarak değiştirilmemiş) | 6 | 571 | 151 | 0,2 | -73,6 |
| 11. | 8429 | Buldozerler, greyderler, toprak tesviye makinaları, skreyperler, mekanik küreyiciler, ekskavatörler, yol silindirleri vb | 0 | 130 | 121 | 0,1 | -6,9 |
| 12. | 714 | Manyok, ararot , salep, yer elması , tatlı patates ve benzeri kök ve yumrular, sagu özü | 0 | 43 | 102 | 0,1 | 137,2 |
| 13. | 2203 | Biralar (malttan) | 0 | 36 | 96 | 0,1 | 166,7 |
| 14. | 1108 | Nişastalar ve inülin | 0 | 0 | 84 | 0,1 | 100 |
| 15. | 1302 | Bitkisel özsü ve hülasesi, pektik maddeler, pektinatlar, pektatlar, agar-agar, bitkilerden yapışkan sıvı vb. | 80 | 69 | 72 | 0,1 | 4,3 |

Kaynak: Trademap-direcdata/Gine Bissau

EK-2: Gine Bissau'nun İthalatında Başlıca Ürünler (bin dolar)

| Sıra | GTİP | ÜRÜNLER | 2021 | 2022 | 2023 | Pay (%, 2023) | Değişim (%, 2022- 2023) |
|--------------------------------------|------|---|----------------|----------------|----------------|---------------------|-------------------------------|
| TOPLAM İTHALAT (Diğerleriyle) | | | 410 871 | 422 919 | 399 806 | 100 | -5,5 |
| 1. | 2710 | Petrol yağları ve bitümenli minerallerden elde edilen yağlar | 53 301 | 72 537 | 123 148 | 30,8 | 69,8 |
| 2. | 1006 | Pirinç | 35 298 | 17 664 | 45 464 | 11,4 | 157,4 |
| 3. | 2203 | Biralar (malttan) | 10 121 | 11 773 | 10 712 | 2,7 | -9 |
| 4. | 2204 | Taze üzüm şarabı (kuvvetlendirilmiş şaraplar dahil) ve üzüm şırası | 8 391 | 8 506 | 9 678 | 2,4 | 13,8 |
| 5. | 2202 | Sular (mineral ve gazlı sular dahil) ve alkolsüz diğer içecekler (tatlandırıcı, lezzetlendirilmiş) | 11 064 | 12 987 | 9 559 | 2,4 | -26,4 |
| 6. | 1101 | Buğday unu | 10 660 | 11 624 | 8 933 | 2,2 | -23,2 |
| 7. | 7308 | Demir veya çelikten inşaat ve inşaat aksamı, inşaatla kullanılmak üzere hazırlanmış demir veya çelikten sac, çubuk, vb. | 1 798 | 5 529 | 6 069 | 1,5 | 9,8 |
| 8. | 207 | Kümes hayvanlarının etleri ve yenilen sakatları (taze, soğutulmuş veya dondurulmuş) | 3 787 | 4 036 | 5 382 | 1,3 | 33,3 |
| 9. | 1701 | Kamış/pancar şekeri ve kimyaca saf sakkaroz (katı halde) | 940 | 983 | 5 245 | 1,3 | 433,6 |
| 10. | 8703 | Otomobiller | 5 280 | 6 447 | 4 906 | 1,2 | -23,9 |
| 11. | 1901 | Malt hülasesi; un, nişasta ve malt esaslı müstahzarlar | 6 721 | 8 567 | 4 795 | 1,2 | -44 |
| 12. | 8408 | Sıkıştırılmayla ateşlemeli içten yanmalı pistonlu motorlar (dizel ve yarı dizel) | 106 | 92 | 3 792 | 0,9 | 4021,7 |
| 13. | 8517 | Telefon cihazları, ses, görüntü veya diğer bilgileri almaya veya vermeye mahsus diğer cihazlar | 9 980 | 4 861 | 3 643 | 0,9 | -25,1 |
| 14. | 3002 | İnsan kanı, hayvan kanı, serum, aşı, toksin vb. Ürünler | 6 620 | 5 009 | 3 420 | 0,9 | -31,7 |
| 15. | 3004 | Tedavide veya korunmada kullanılmak üzere hazırlanan ilaçlar (dozlandırılmış) | 5 119 | 5 009 | 3 317 | 0,8 | -33,8 |

Kaynak: Trademap-direcdata/ Gine Bissau

EK-3: Gine Bissau'nun Ülkelere Göre İhracatı (bin dolar)

| Sıra | Ülke | 2021 | 2022 | 2023 | Pay (% 2023) | Değişim (% 2022-2023) |
|--------------------------------------|----------------|----------------|----------------|----------------|-----------------|--------------------------|
| TOPLAM İHRACAT (Diğerleriyle) | | 207 766 | 225 667 | 100 150 | 100 | -55,6 |
| 1. | Hindistan | 143 886 | 202 710 | 64 070 | 64 | -68,4 |
| 2. | Şili | 585 | 654 | 10 043 | 10 | 1435,6 |
| 3. | Fildişi Sahili | 15 853 | 5 684 | 5 883 | 5,9 | 3,5 |
| 4. | Gana | 7 233 | 3 281 | 4 734 | 4,7 | 44,3 |
| 5. | Hollanda | 178 | 2 980 | 2 799 | 2,8 | -6,1 |
| 6. | Türkiye | 4 889 | 422 | 2 511 | 2,5 | 495 |
| 7. | Ekvator | 0 | 0 | 1 666 | 1,7 | 0 |
| 8. | G. Kore | 2 555 | 1 261 | 1 623 | 1,6 | 28,7 |
| 9. | Japonya | 0 | 0 | 1 297 | 1,3 | 0 |
| 10. | Togo | 3 032 | 5 413 | 1 208 | 1,2 | -77,7 |
| 11. | Malezya | 3 | 0 | 677 | 0,7 | 0 |
| 12. | ABD | 128 | 18 | 631 | 0,6 | 3405,6 |
| 13. | Brezilya | 469 | 362 | 432 | 0,4 | 19,3 |
| 14. | Almanya | 78 | 750 | 363 | 0,4 | -51,6 |
| 15. | Finlandiya | 0 | 0 | 275 | 0,3 | 0 |

Kaynak: Trademap –mirrordata/ Gine Bissau

EK-4: Gine Bissau'nun Ülkelere Göre İthalatı (bin dolar)

| Sıra | Ülke | 2021 | 2022 | 2023 | Pay (% 2023) | Değişim (%, 2022- 2023) |
|--------------------------------------|----------------|----------------|----------------|----------------|-----------------|-------------------------------|
| TOPLAM İTHALAT (Diğerleriyle) | | 410 871 | 422 919 | 399 806 | 100 | -5,5 |
| 1. | Portekiz | 108 924 | 136 751 | 137 742 | 34,5 | 0,7 |
| 2. | Çin | 88 879 | 56 516 | 63 137 | 15,8 | 11,7 |
| 3. | Gambiya | 1 181 | 610 | 59 162 | 14,8 | 9598,7 |
| 4. | Pakistan | 7 319 | 3 209 | 21 082 | 5,3 | 557 |
| 5. | Hollanda | 24 508 | 22 991 | 18 441 | 4,6 | -19,8 |
| 6. | İspanya | 13 067 | 13 547 | 12 608 | 3,2 | -6,9 |
| 7. | Belçika | 8 459 | 10 272 | 12 587 | 3,1 | 22,5 |
| 8. | Türkiye | 9 762 | 8 845 | 9 708 | 2,4 | 9,8 |
| 9. | Hindistan | 15 814 | 8 407 | 9 394 | 2,3 | 11,7 |
| 10. | Brezilya | 2 031 | 2 149 | 6 462 | 1,6 | 200,7 |
| 11. | Fransa | 4 590 | 5 048 | 5 120 | 1,3 | 1,4 |
| 12. | Tunus | 400 | 4 222 | 5 014 | 1,3 | 18,8 |
| 13. | İtalya | 1 900 | 1 768 | 4 447 | 1,1 | 151,5 |
| 14. | Almanya | 4 752 | 3 142 | 3 699 | 0,9 | 17,7 |
| 15. | ABD | 3 333 | 2 369 | 3 482 | 0,9 | 47 |

Kaynak: Trademap-mirrordata/ Gine Bissau

Ek-5: Türkiye'nin Gine Bissau'ya İhracatında Başlıca Ürünler (bin dolar)

| Sıra | GTİP | ÜRÜNLER | 2021 | 2022 | 2023 | Pay (% 2023) | Değişim (%, 2022- 2023) |
|--------------------------------------|------|--|--------------|--------------|--------------|-----------------|-------------------------------|
| TOPLAM İHRACAT (Diğerleriyle) | | | 9 762 | 8 845 | 9 708 | 100 | 9,8 |
| 1. | 2710 | Petrol yağları ve bitümenli minerallerden elde edilen yağlar | 525 | 849 | 1 360 | 14 | 60,2 |
| 2. | 7216 | Demir veya alaşımsız çelikten profiller | 1 471 | 922 | 940 | 9,7 | 2 |
| 3. | 407 | Kuş ve kümes hayvanlarının kabuklu yumurtaları | 0 | 163 | 687 | 7,1 | 321,5 |
| 4. | 1101 | Buğday unu | 417 | 773 | 608 | 6,3 | -21,3 |
| 5. | 8437 | Tohum, hububat, kuru baklagilleri temizleme, tasnif etme ayıklama ve öğütmeye mahsus makina ve cihazlar | 182 | 17 | 470 | 4,8 | 2664,7 |
| 6. | 9619 | Hijyenik havlular ve tamponlar, bebek bezleri ve benzeri hijyenik eşya | 1 133 | 551 | 438 | 4,5 | -20,5 |
| 7. | 8419 | Isı değişikliği yöntemi ile maddeleri işlemek için cihazlar, elektrikli olmayan şofbenler veya depolu su ısıtıcıları | 7 | 0 | 351 | 3,6 | 0 |
| 8. | 9028 | Gaz, sıvı ve elektrik sayaçları (bunların kalibre cihazları dahil) | 0 | 0 | 315 | 3,2 | 0 |
| 9. | 207 | Kümes hayvanlarının etleri ve yenilen sakatları (taze, soğutulmuş veya dondurulmuş) | 29 | 191 | 279 | 2,9 | 46,1 |
| 10. | 1905 | Tatlı Bisküvi ve Gofretler | 374 | 240 | 257 | 2,6 | 7,1 |
| 11. | 1902 | Makarnalar ve kuskus | 690 | 278 | 216 | 2,2 | -22,3 |
| 12. | 2106 | Tarifenin başka yerinde yer almayan gıda müstahzarları | 27 | 94 | 209 | 2,2 | 122,3 |
| 13. | 8536 | Gerilimi 1000 voltu geçmeyen elektrik devresi teçhizatı (anahtarlar, röleler, sigortalar, fişler, kutular vb) | 0 | 67 | 202 | 2,1 | 201,5 |
| 14. | 8544 | İzole edilmiş teller, kablolar ve diğer elektrik iletkenler; tek tek kaplanmış liflerden oluşan fiber optik kablolar | 55 | 3 | 197 | 2 | 6466,7 |
| 15. | 8474 | Toprak, taş, metal cevheri vb. ayıklama, eleme, tasnif, ayırma, yıkama, kırma, öğütme, yoğurma, kalıplama vb. Makinaları | 0 | 0 | 188 | 1,9 | 0 |

Kaynak: Trademap-direcdata/Türkiye

Ek-6: Türkiye'nin Gine Bissau'dan İthalatında Başlıca Ürünler (bin dolar)

| Sıra | GTİP | ÜRÜNLER | 2021 | 2022 | 2023 | Pay (% 2023) | Değişim (%, 2022- 2023) |
|--------------------------------------|------|---|--------------|------------|--------------|-----------------|-------------------------------|
| TOPLAM İTHALAT (Diğerleriyle) | | | 4 889 | 422 | 2 511 | 100 | 495 |
| 1. | 1504 | Balıkların veya deniz memelilerinin katı ve sıvı yağları | 0 | 0 | 1 793 | 71,4 | 0 |
| 2. | 1207 | Diğer yağlı tohumlar ve meyveler | 1 738 | 327 | 581 | 23,1 | 77,7 |
| 3. | 801 | Hindistan cevizi, brezilya ve kaju cevizi (taze/kurutulmuş) | 0 | 0 | 135 | 5,4 | 0 |
| 4. | 106 | Canlı diğer hayvanlar | 0 | 0 | 2 | 0,1 | 0 |

Kaynak: Trademap-direcdata/Türkiye