

TOGO

ÜLKE PROFİLİ



T.C.
Ticaret Bakanlığı
Uluslararası Anlaşmalar ve Avrupa Birliği
Genel Müdürlüğü

İÇİNDEKİLER

1. BAŞLICA SOSYAL GÖSTERGELER.....	3
2. TEMEL EKONOMİK GÖSTERGELER.....	3
3. DIŞ TİCARET.....	4
4. TÜRKİYE ile TİCARET	8
EKLER:	10

1. BAŐLİCA SOSYAL GÖSTERGELER

Devletin Resmi Adı	Togo Cumhuriyeti
Başkenti	Lome (1,7 milyon)
Resmi Dili	Fransızca
Nüfus	9,1 milyon (2023 IMF tahmini)
Önemli Şehirler	Lome, Atakpame, Kpalim, Badou, Aneho
Yüzölçümü	56.785 km ²
Etnik Yapı	Eweler (%40,1), Tembalar (%23,1), Akebular (%13,2), Diğer (%23,5)
Dini	Hristiyan (%29), İslam (%20), Diğer (%51)
Para Birimi	CFA Frankı (CFAfr), (Batı Afrika Frangı)
Telefon Kodu	+228

Kaynak: Economist Intelligence Unit, Country Report, CIA Fact Book, IMF

2. TEMEL EKONOMİK GÖSTERGELER

	2021	2022	2023*	2024*	2025*	2026*	2027*	2028*
GSYİH (Cari Fiyatlar - milyar \$)	8,43	8,17	9	9,65	10,12	10,56	11,37	12,23
GSYİH Büyüme (Sabit Fiyatlar -%)	5,3	5,4	5,5	5,5	5,5	5,5	5,5	5,5
Kişi Başına Düşen Milli Gelir (Cari Fiyatlar - \$)	974	921	990	1 036	1 060	1 080	1 134	1 191
Tüketici Fiyat Enflasyonu (ort, %)	4,5	7,6	5,3	2,9	2	2	1,7	1,7
Cari İşlemler Dengesinin GSYİH'ya Oranı (%)	-0,9	-2,8	-4	-3,7	-3,3	-3,2	-2,7	-2,7
Nüfus (milyon)	8,66	8,87	9,09	9,32	9,55	9,78	10,02	10,27
Devletin Genel Toplam Borçlanmasının GSYİH'ya Oranı (%)	63,7	68	68,5	69	69,1	68,5	66,3	64,4

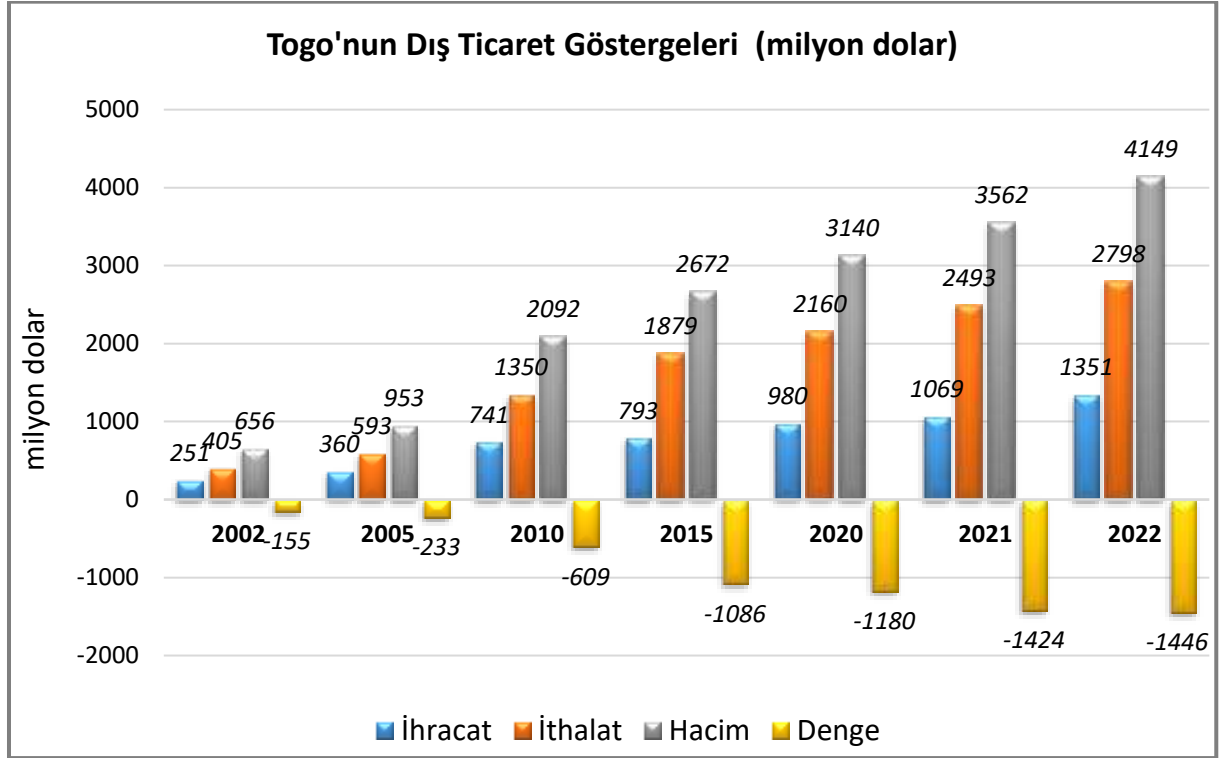
(*) Tahmini Veriler

Kaynak: IMF

3. DIŐ TİCARET

Genel Durum

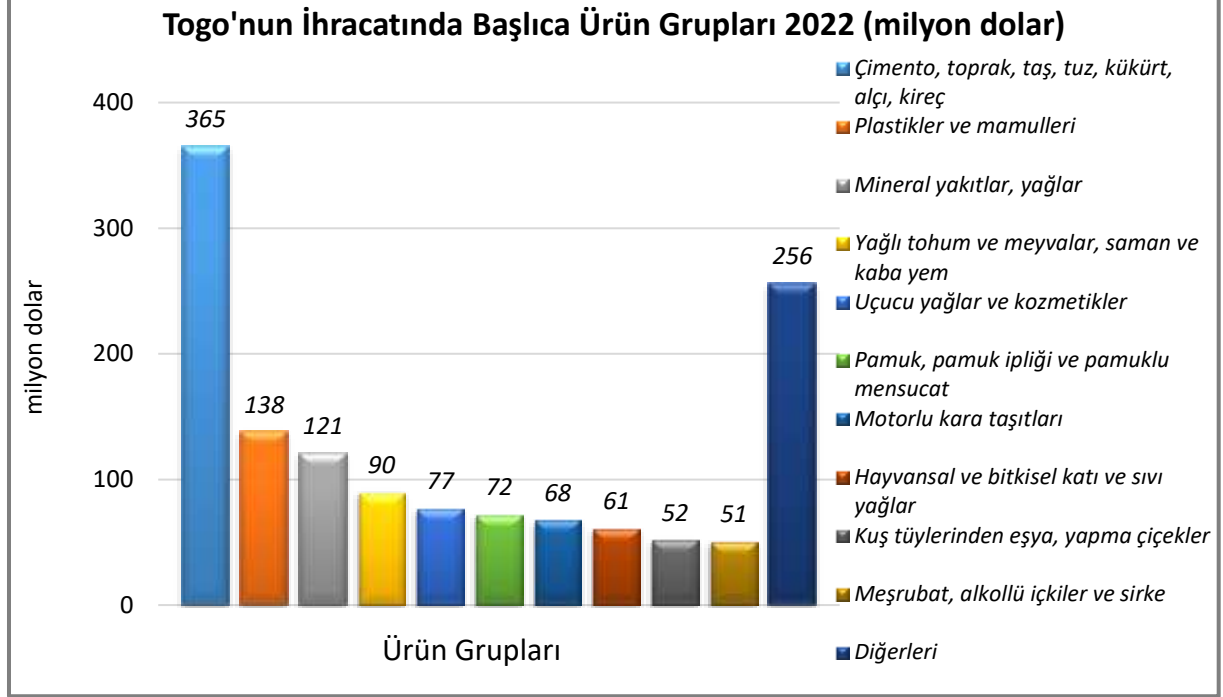
Ülkenin Dıő Ticareti



Kaynak: Trademap 06/11/2023 tarihli yansıma (Mirror) verileridir.

Başlıca Ürünler İtibarı ile Dış Ticaret

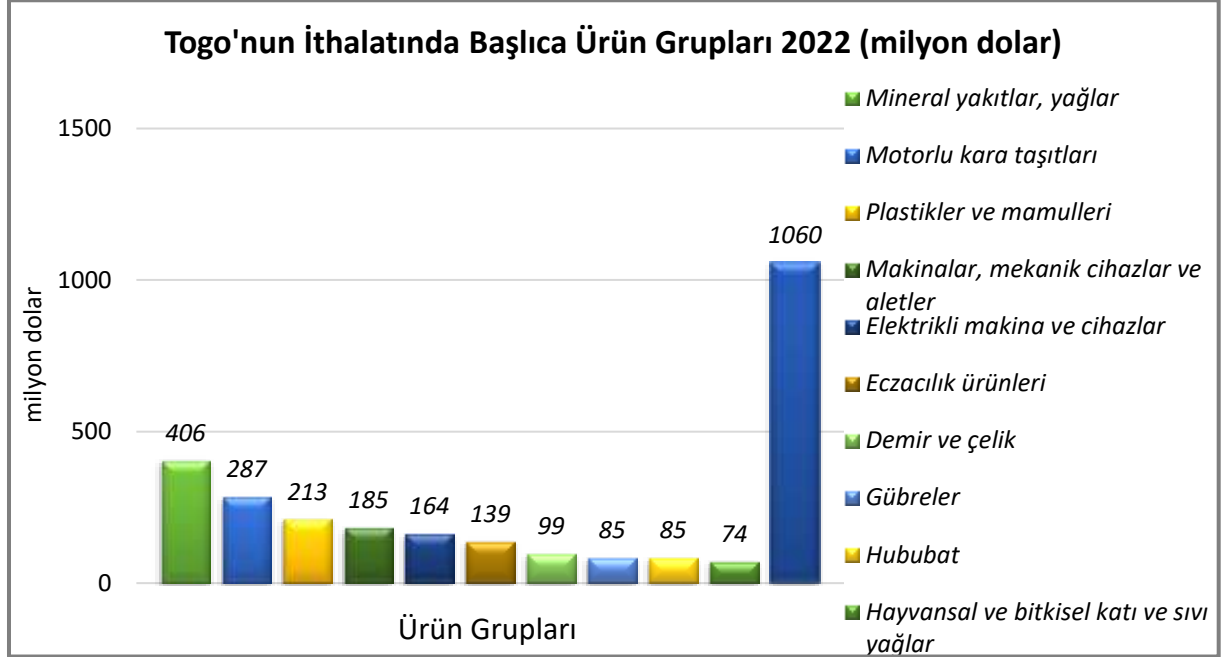
İhracat



Kaynak: Trademap 06/11/2023 tarihli yansıma (Mirror) verileridir.

[Detaylı tablo için tıklayınız](#)

İthalat

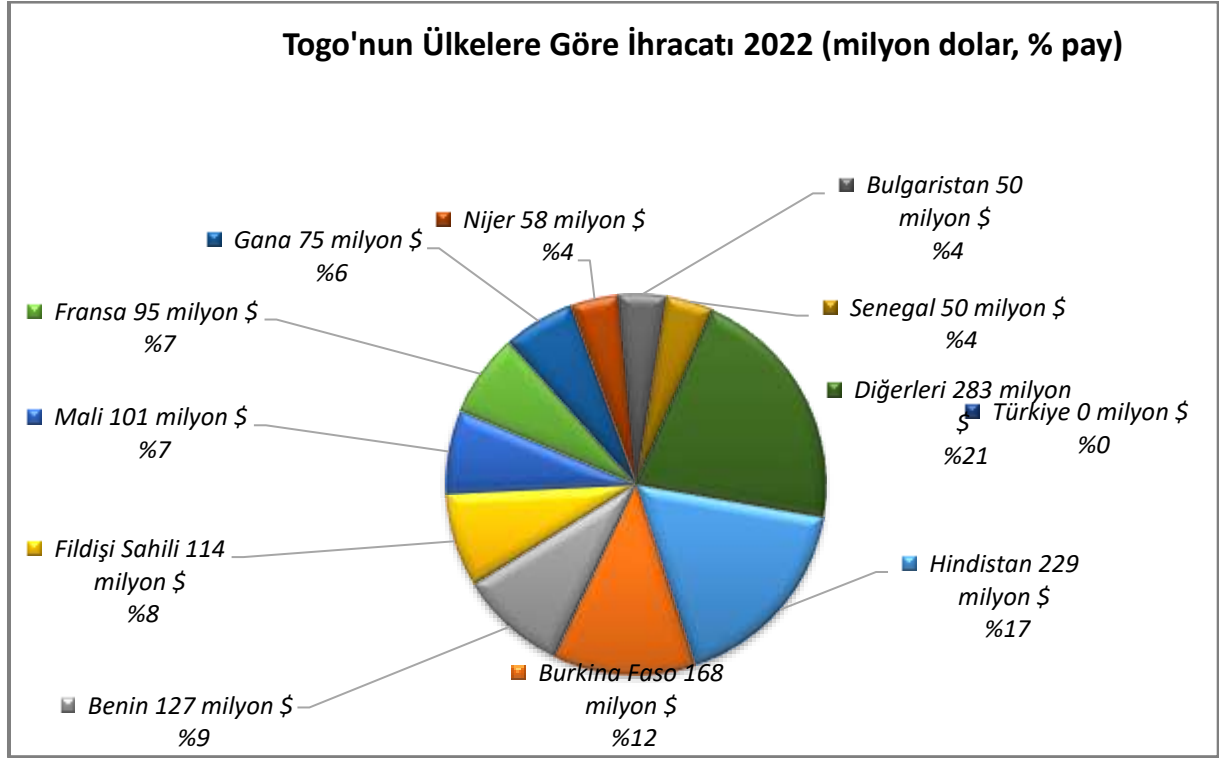


Kaynak: Trademap 06/11/2023 tarihli yansıma (Mirror) verileridir.

[Detaylı tablo için tıklayınız](#)

Başlıca Ülkeler İtibarı ile Dış Ticaret

İhracat

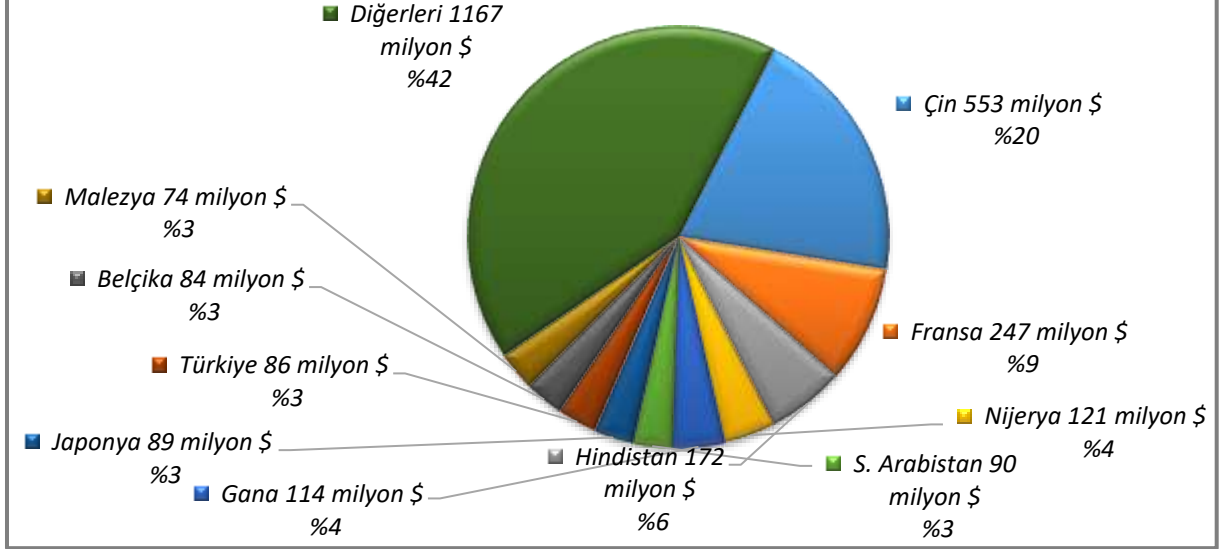


Kaynak: Trademap 06/11/2023 tarihli yansıma (Mirror) verileridir.

[Detaylı tablo için tıklayınız](#)

İthalat

Togo'nun Ülkelere Göre İthalatı 2022 (milyon dolar, % pay)



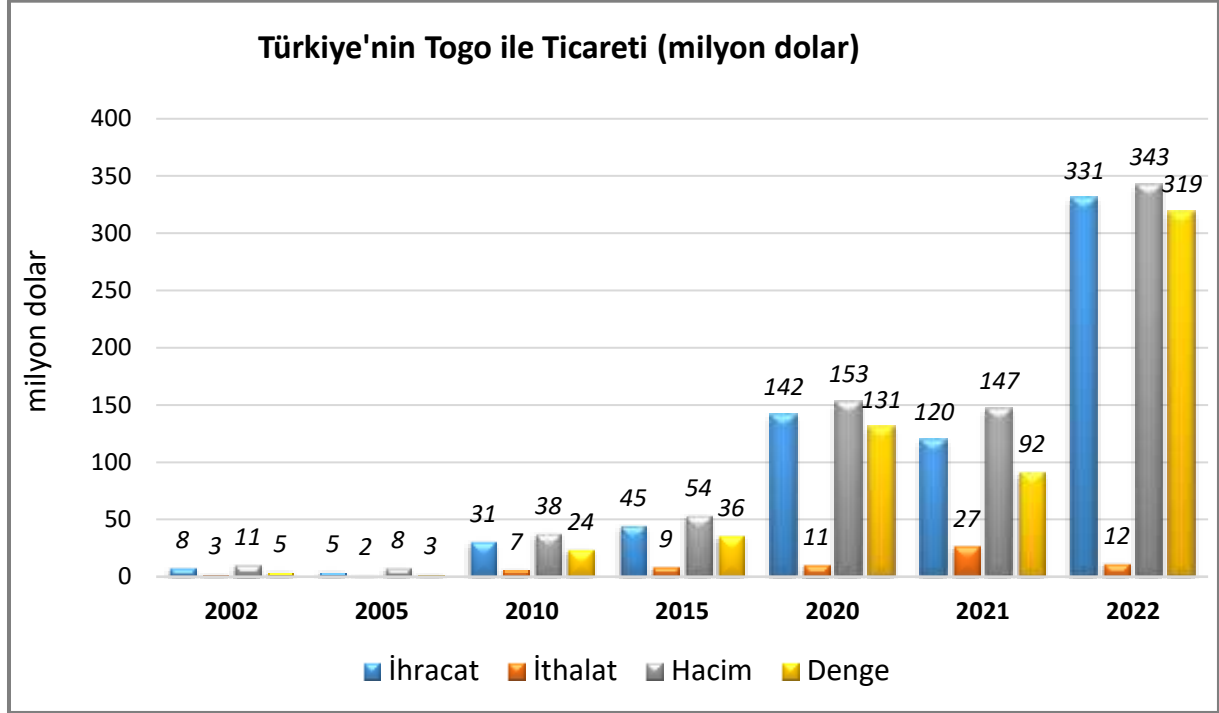
Kaynak: Trademap tarihli yansıma (Mirror) verileridir.

[Detaylı tablo için tıklayınız](#)

4. TÜRKİYE ile TİCARET

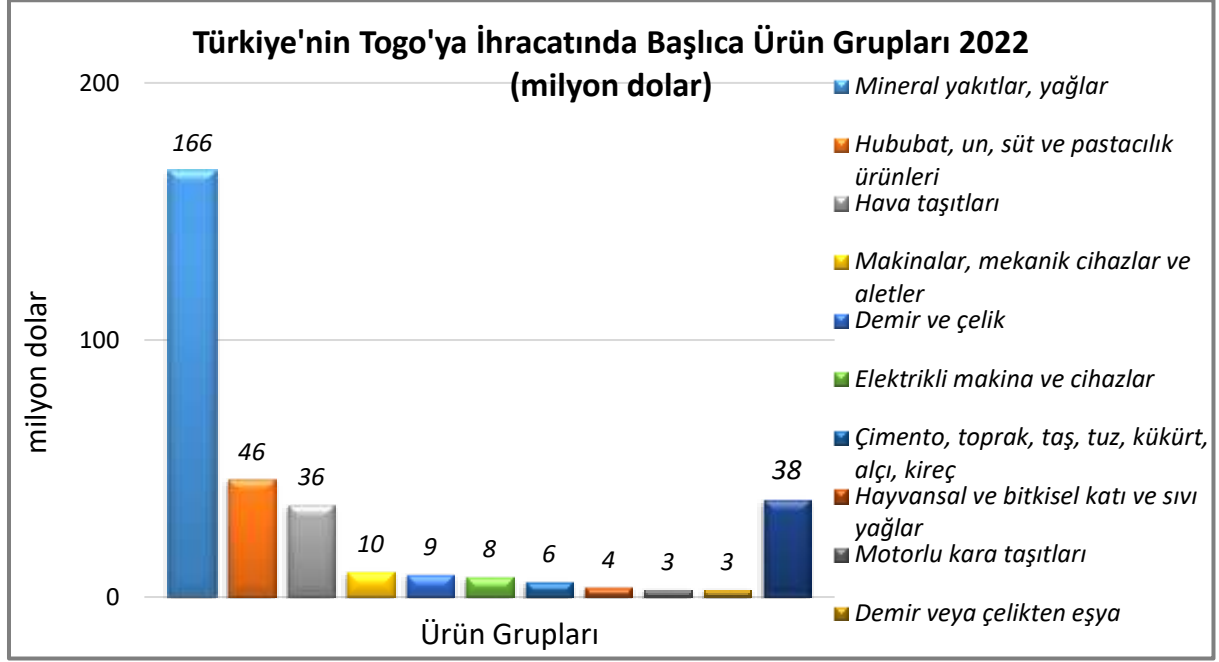
Genel Durum

Türkiye-Togo Dış Ticareti



Kaynak: Trademap, Türkiye verileri

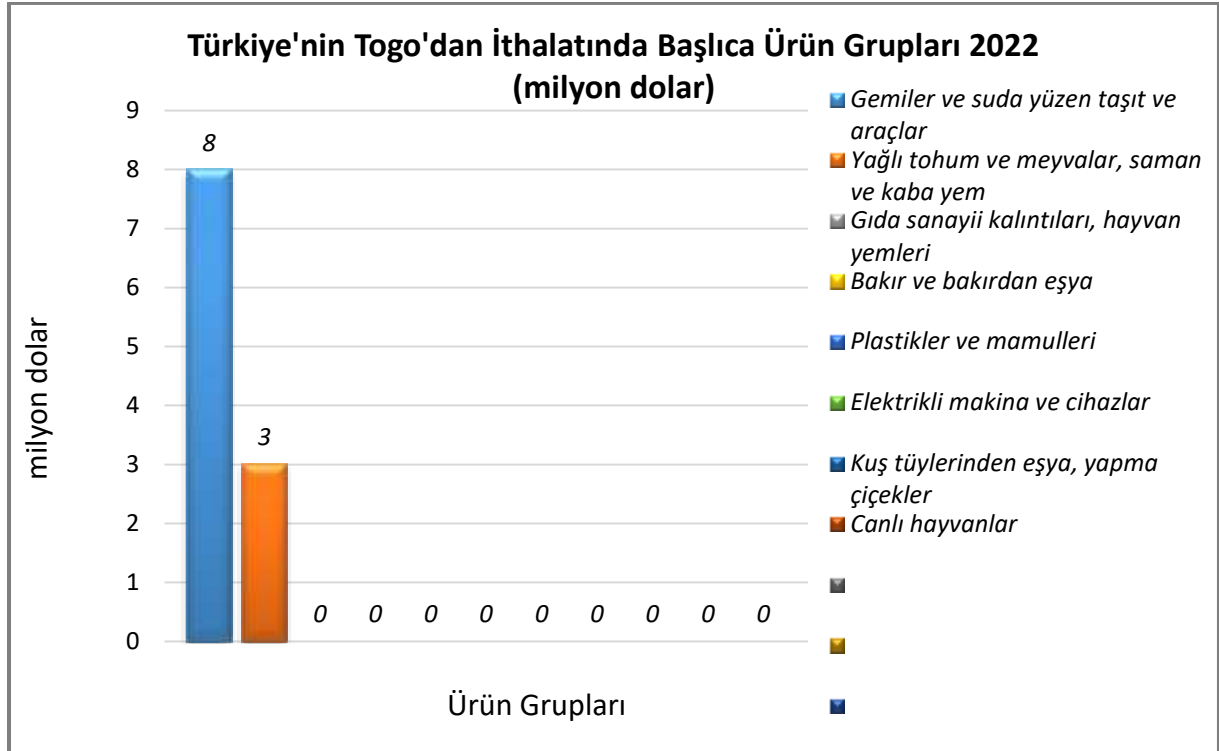
Türkiye'nin Togo'ya İhracatında Başlıca Ürünler



Kaynak: Trademap, Türkiye verileri

[Detaylı tablo için tıklayınız](#)

Türkiye'nin Togo'dan İthalatında Başlıca Ürünler



Kaynak: Trademap, Türkiye verileri

[Detaylı tablo için tıklayınız](#)

EKLER:**EK-1: Togo'nun İhracatında Başlıca Ürünler (bin dolar)**

Sıra	GTİP	ÜRÜNLER	2020	2021	2022	Pay (% 2022)	Değişim (%, 2021- 2022)
TOPLAM İHRACAT (Diğerleriyle)			980 130	1 069 303	1 351 193	100	26,4
1.	2510	Tabii kalsiyum fosfatlar, tabii alüminyum kalsiyum fosfat ve fosfatlı tebeşir	86 034	129 192	300 442	22,2	132,6
2.	3923	Plastiklerden eşya taşınmasına veya ambalajlanmasına mahsus malzeme, tıpa, kapak, kapsül ve diğer kapama malzemeleri	87 633	82 643	103 371	7,7	25,1
3.	2710	Petrol yağları ve bitümenli minerallerden elde edilen yağlar	52 367	64 850	93 805	6,9	44,6
4.	1201	Soya fasulyesi	26 386	19 920	76 615	5,7	284,6
5.	3304	Güzellik, makyaj ve cilt bakımı için müstahzarlar (güneşlenme kremleri ve müst. dahil), manikür ve pedikür müstahzarları	81 245	69 908	75 791	5,6	8,4
6.	2523	Çimento	81 542	69 264	61 416	4,5	-11,3
7.	8711	Motosikletler (mopedler dahil) ve bir yardımcı motoru bulunan tekerlekli taşıtlar (sepetli olsun olmasın); sepetler	66 119	83 527	56 303	4,2	-32,6
8.	6704	İnsan saçından, hayvan kıllarından veya dokumaya elverişli diğer maddelerden peruk, sakal, kaşlar, kirpikler, perçemler	32 615	55 565	52 263	3,9	-5,9
9.	1511	Palm yağı ve fraksiyonları (kimyasal olarak değiştirilmemiş)	63 789	56 756	50 317	3,7	-11,3
10.	5201	Pamuk (karde edilmemiş veya penyelenmemiş)	63 471	65 075	45 329	3,4	-30,3
11.	402	Süt, krema (konsantre edilmiş, ilave şeker veya diğer tatlandırıcı madde içerenler)	23 591	27 392	30 221	2,2	10,3
12.	5208	Pamuklu mensucat (ağırlık itibarıyla % 85 veya daha fazla pamuk içerenler)(m2. ağırlığı 200 gr. ı geçmeyenler)	19 804	25 804	26 428	2	2,4
13.	2713	Petrol koku, petrol bitümeni ve petrol yağlarının veya bitümenli minerallerden elde edilen yağların diğer kalıntıları	6 753	7 280	26 045	1,9	257,8
14.	2204	Taze üzüm şarabı (kuvvetlendirilmiş şaraplar dahil) ve üzüm şırası	18 351	23 421	23 346	1,7	-0,3

15.	1704	Kakao içermeyen şeker mamulleri (beyaz çikolata dahil)	10 366	14 671	21 587	1,6	47,1
-----	------	---	--------	--------	--------	-----	------

Kaynak: Trademap 06/11/2023 tarihli yansıma (Mirror) verilerdir

EK-2: Togo'nun İthalatında Başlıca Ürünler (bin dolar)

Sıra	GTİP	ÜRÜNLER	2020	2021	2022	Pay (%, 2022)	Değişim (%, 2021- 2022)
TOPLAM İTHALAT (Diğerleriyle)			2 160 154	2 493 138	2 797 558	100	12,2
1.	2710	Petrol yağları ve bitümenli minerallerden elde edilen yağlar	70 107	90 651	149 717	5,4	65,2
2.	3901	Etilen polimerleri (ilk şekillerde)	73 126	92 213	110 391	3,9	19,7
3.	3004	Tedavide veya korunmada kullanılmak üzere hazırlanan ilaçlar (dozlandırılmış)	110 556	103 347	103 188	3,7	-0,2
4.	8703	Otomobiller	84 298	113 127	96 255	3,4	-14,9
5.	8711	Motosikletler (mopedler dahil) ve bir yardımcı motoru bulunan tekerlekli taşıtlar (sepetli olsun olmasın); sepetler	72 881	132 966	81 883	2,9	-38,4
6.	2713	Petrol koku, petrol bitümeni ve petrol yağlarının veya bitümenli minerallerden elde edilen yağların diğer kalıntıları	28 108	74 972	81 641	2,9	8,9
7.	2716	Elektrik enerjisi	111 406	0	71 931	2,6	100
8.	1511	Palm yağı ve fraksiyonları (kimyasal olarak değiştirilmemiş)	68 017	70 760	68 061	2,4	-3,8
9.	1006	Pirinç	58 225	40 873	56 358	2	37,9
10.	2701	Taşkömürü; taşkömüründen elde edilen briketler, topak vb. katı yakıtlar	23 362	29 289	50 846	1,8	73,6
11.	2711	Petrol gazları ve diğer gazlı hidrokarbonlar	102	748	47 552	1,7	6257,2
12.	5208	Pamuklu mensucat (ağırlık itibarıyla % 85 veya daha fazla pamuk içerenler)(m2. ağırlığı 200 gr. ı geçmeyenler)	40 834	47 083	46 848	1,7	-0,5
13.	8704	Esya taşımaya mahsus motorlu taşıtlar	54 717	57 384	45 711	1,6	-20,3
14.	2523	Çimento	37 616	69 054	45 604	1,6	-34
15.	3105	Azot, fosfor ve potasyumun ikisini veya üçünü içeren mineral veya kimyasal gübreler	25 345	767	44 272	1,6	5672,1

Kaynak: Trademap 06/11/2023 tarihli yansıma (Mirror) verileridir

EK-3: Togo'nun Ülkelere Göre İhracatı (bin dolar)

Sıra	Ülke	2020	2021	2022	Pay (% 2022)	Değişim (% 2021-2022)
TOPLAM İHRACAT (Diğerleriyle)		980 130	1 069 303	1 351 193	100	26,4
1.	Hindistan	73 385	78 225	229 318	17	193,2
2.	Burkina Faso	134 891	153 388	168 249	12,5	9,7
3.	Benin	97 893	116 153	127 156	9,4	9,5
4.	Fildişi Sahili	62 126	84 666	113 907	8,4	34,5
5.	Mali	127 278	118 875	101 052	7,5	- 15
6.	Fransa	55 816	61 485	94 560	7	53,8
7.	Gana	79 539	93 908	75 404	5,6	-19,7
8.	Nijer	83 462	86 996	58 297	4,3	- 33
9.	Bulgaristan	0	5 244	50 047	3,7	854,4
10.	Senegal	48 649	46 728	49 560	3,7	6,1
11.	ABD	11 618	10 699	47 299	3,5	342,1
12.	Nijerya	39 259	30 712	32 138	2,4	4,6
13.	Y. Zelanda	5 782	8 863	31 058	2,3	250,4
14.	Avustralya	11 686	31 912	28 441	2,1	-10,9
15.	Kanada	839	367	25 200	1,9	6766,5
...
57.	Türkiye	3 753	11 950	296		-97,5

Kaynak:Trademap 06/11/2023 tarihli yansıma (Miror) verilerdir

EK-4: Togo'nun Ülkelere Göre İthalatı (bin dolar)

Sıra	Ülke	2020	2021	2022	Pay (% 2022)	Değişim (% 2021-2022)
TOPLAM İTHALAT (Diğerleriyle)		2 160 154	2 493 138	2 797 558	100	12,2
1.	Çin	439 917	556 516	552 708	19,8	-0,7
2.	Fransa	185 154	216 495	247 006	8,8	14,1
3.	Hindistan	162 343	175 443	171 682	6,1	-2,1
4.	Nijerya	77 430	52 243	121 004	4,3	131,6
5.	Gana	121 673	72 732	113 534	4,1	56,1
6.	S. Arabistan	49 507	57 796	90 022	3,2	55,8
7.	Japonya	93 665	108 550	89 295	3,2	-17,7
8.	Türkiye	70 755	71 864	86 289	3,1	20,1
9.	Belçika	49 754	54 589	84 191	3	54,2
10.	Malezya	57 909	71 934	74 358	2,7	3,4
11.	Almanya	76 298	82 693	71 807	2,6	-13,2
12.	Yunanistan	28 909	62 252	69 680	2,5	11,9
13.	Hollanda	56 674	61 410	68 220	2,4	11,1
14.	ABD	58 030	60 394	67 285	2,4	11,4
15.	Fildişi Sahili	33 563	31 194	53 590	1,9	71,8

Kaynak:Trademap 06/11/2023 tarihli yansıma (Miror) verilerdir.

Ek-5: Türkiye'nin Togo'ya İhracatında Başlıca Ürünler (bin dolar)

Sıra	GTİP	ÜRÜNLER	2020	2021	2022	Pay (% 2022)	Değişim (% 2021-2022)
TOPLAM İHRACAT (Diğerleriyle)			141 681	119 523	330 948	100	176,9
1.	2710	Petrol yağları ve bitümenli minerallerden elde edilen yağlar	30 642	11 696	107 252	32,4	817
2.	2713	Petrol koku, petrol bitümeni ve petrol yağlarının veya bitümenli minerallerden elde edilen yağların diğer kalıntıları	3 585	2 060	59 150	17,9	2771,4
3.	1902	Makarnalar ve kuskus	30 278	41 820	43 455	13,1	3,9
4.	2523	Çimento	19 245	10 039	6 350	1,9	-36,7
5.	7213	Demir veya alaşımsız çelikten filmaşın (sıcak haddelenmiş, kangal halinde)	4 110	8 222	5 989	1,8	-27,2
6.	1512	Ayçiçeği, aspir, pamuk tohumu yağları ve bunların fraksiyonları (kimyasal olarak değiştirilmemiş)	2 552	843	4 362	1,3	417,4
7.	8504	Elektrik transformatörleri, statik konvertörler (örneğin; redresörler) ve endüktörler	208	255	3 462	1	1257,6
8.	8437	Tohum, hububat, kuru baklagilleri temizleme, tasnif etme ayıklama ve öğütmeye mahsus makina ve cihazlar	752	88	3 234	1	3575
9.	8544	İzole edilmiş teller, kablolar ve diğer elektrik iletkenler; tek tek kaplanmış liflerden oluşan fiber optik kablolar	1 288	2 299	3 111	0,9	35,3
10.	713	Kuru baklagiller (kabuksuz) (taneleri ikiye ayrılmış)	117	1 946	2 839	0,9	45,9
11.	1905	Tatlı Bisküvi ve Gofretler	1 457	2 109	2 362	0,7	12
12.	7408	Bakır teller	23	1 256	1 920	0,6	52,9
13.	404	Peynir altı suyu ve tabii süt bileşenlerinden ibaret diğer ürünler	690	1 419	1 850	0,6	30,4
14.	2106	Tarifenin başka yerinde yer almayan gıda müstahzarları	1 074	1 419	1 850	0,6	30,4
15.	8479	Kendine özgü bir fonksiyonu olan diğer makineler ve mekanik cihazlar	85	496	1 802	0,5	263,3

Kaynak: Trademap, (Türkiye verileri)

Ek-6: Türkiye'nin Togo'dan İthalatında Başlıca Ürünler (bin dolar)

Sıra	GTİP	ÜRÜNLER	2020	2021	2022	Pay (% 2022)	Değişim (% 2021-2022)
TOPLAM İTHALAT (Diğerleriyle)			10 881	27 248	11 950	100	-56,1
1.	8908	Sökülecek gemiler, suda yüzen sökülecek diğer araçlar	1 575	3 639	7 754	64,9	113,1
2.	1207	Diğer yağlı tohumlar ve meyveler	3 953	2 178	3 397	28,4	56
3.	2306	Bitkisel yağların üretiminden (23.04-05' hariç)arta kalan küspe ve katı atıklar	0	315	415	3,5	31,7
4.	7404	Bakır döküntü ve hurdaları	0	271	263	2,2	-3
5.	3907	Poliasetaller, diğer polieterler, epoksi reçineler, polikarbonatlar, alkit reçineler, polialliesterler, vb. (ilk şekilde)	0	0	39	0,3	0
6.	8504	Elektrik transformatörleri, statik konvertörler (örneğin; redresörler) ve endüktörler	0	0	38	0,3	0
7.	3915	Plastikten döküntü, kalıntı ve hurdalar	0	0	37	0,3	0
8.	6704	İnsan saçından, hayvan kıllarından veya dokumaya elverişli diğer maddelerden peruk, sakal, kaşlar, kirpikler, perçemler	10	5	4	0	-20
9.	0106	Canlı diğer hayvanlar	2	0	2	0	0

Kaynak: Trademap, (Türkiye verileri)