

CİBUTİ

ÜLKE PROFİLİ



T.C.
Ticaret Bakanlığı
Uluslararası Anlaşmalar ve Avrupa Birliği
Genel Müdürlüğü

İçindekiler

| | |
|-------------------------------------|---|
| 1. BAŞLICA SOSYAL GÖSTERGELER | 2 |
| 2. TEMEL EKONOMİK GÖSTERGELER | 3 |
| 3. DIŞ TİCARET | 4 |
| 4. TÜRKİYE ile TİCARET | 7 |
| EKLER: | 9 |

1. BAŐLİCA SOSYAL GÖSTERGELER

| | |
|---|---|
| Devletin Adı | Cibuti Cumhuriyeti |
| Yönetim Şekli | Cumhuriyet (Presidential Republic) |
| Başkenti | Cibuti |
| Devlet & Hükümet Başkanı | İsmail Ömer Guellah (1999 -) (https://www.presidence.dj/) |
| Resmi Dili | Fransızca & Arapça (Somali & Afar yerel halk dilidir) |
| Bağımsızlık Yılı | 27 Haziran 1977 (Fransa'dan) |
| Yüzölçümü (kara) | 23.180 km ² (Dünya Bankası) |
| Ülke Nüfusu (2024) | 1.043.000 (IMF) |
| Dini | Müslüman (%99) |
| Para Birimi | Cibuti Frankı (1 Dolar : 177,7 DFr—sabit--) |
| Ülkede görülen hastalıklar (Dünya Sağlık Örgütü) | Verem, sıtma, kızamık, HIV (https://www.who.int/countries/dji/en/) |
| Üye Olduğu Başlıca Ulusal Kuruluşlar | DTÖ, Dünya Bankası, IMF, Arap Ligi, COMESA, Afrika Birliği |

2. TEMEL EKONOMİK GÖSTERGELER

Temel Ekonomik Göstergeler

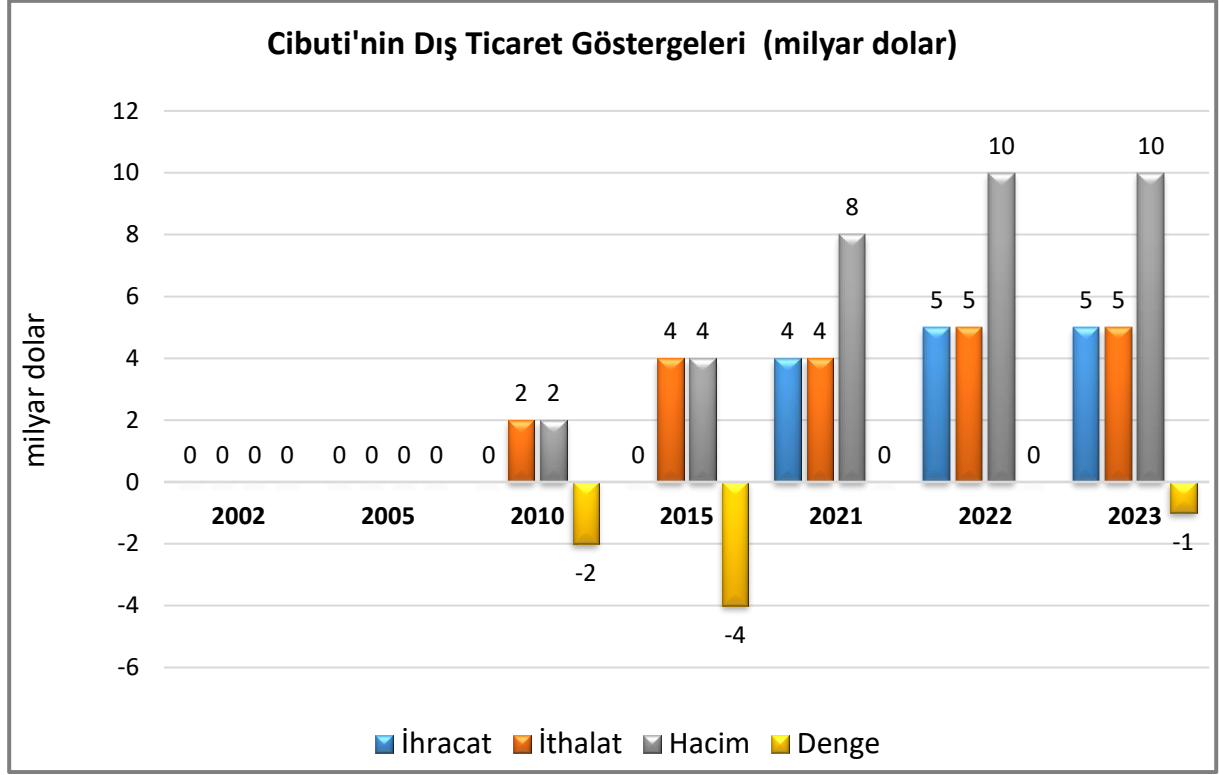
| | 2022 | 2023 | 2024* | 2025* | 2026* | 2027* | 2028* | 2029* |
|---|-------|-------|-------|-------|-------|-------|-------|-------|
| GSYİH (Cari Fiyatlarla, milyar \$) | 3,73 | 4,02 | 4,36 | 4,72 | 5,1 | 5,5 | 5,93 | 6,32 |
| GSYİH Büyüme (Sabit Fiyatlarla -%) | 3,9 | 7 | 6,5 | 6 | 5,5 | 5,5 | 5,5 | 5,5 |
| Kişi Başına Düşen Milli Gelir (Cari Fiyatlarla- \$) | 3.667 | 3.907 | 4.184 | 4.465 | 4.775 | 5.085 | 5.420 | 5.718 |
| Tüketici Fiyat Enflasyonu (ort, %) | 5,2 | 1,8 | 1,8 | 1,9 | 2 | 2 | 2 | 2 |
| Cari İşlemler Dengesinin GSYİH'ya Oranı (%) | 17,6 | 23,5 | 5,1 | 4 | 2,9 | 6,1 | 5,8 | 5,2 |
| İşsizliğin Toplam İşgücüne Oranı (%) | - | - | - | - | - | - | - | - |
| Devletin Genel Toplam Borçlanmasının GSYİH'ya Oranı (%) | 67,9 | 60,8 | 56,5 | 51,7 | 46,3 | 41,1 | 35,7 | 30,9 |

Kaynak: IMF (2024 Nisan)

*Tahmini veriler

3. DIŐ TİCARET

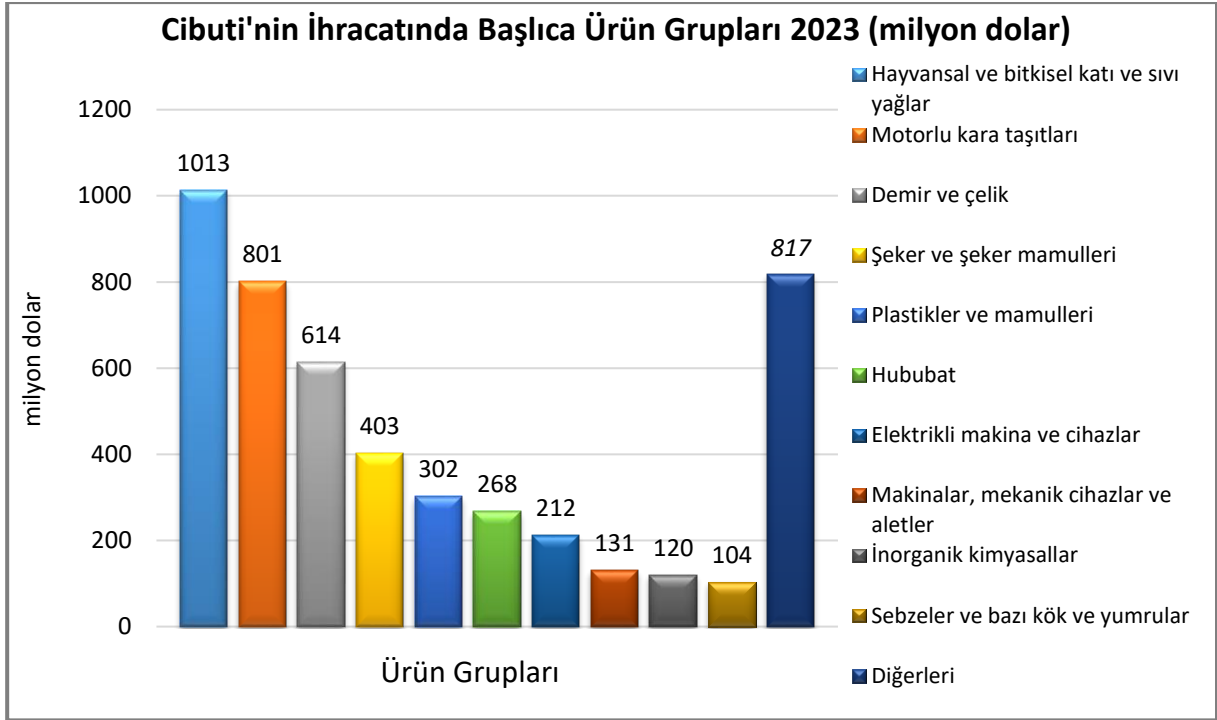
Genel Durum



Kaynak: Trademap /Cibuti –directdata (02.08.2024)

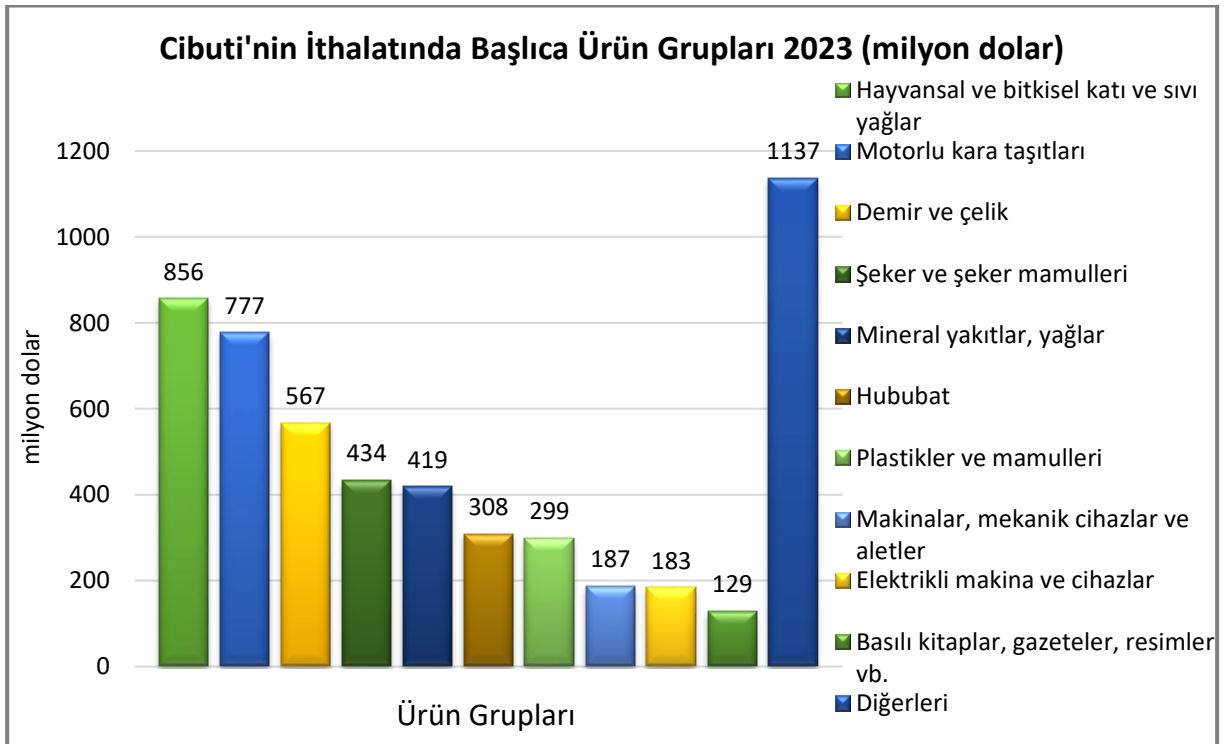
Başlıca Ürünler İtibarı ile Dış Ticareti

İhracat



Kaynak: Trademap/Cibuti-directdata [Detaylı tablo için tıklayınız](#)

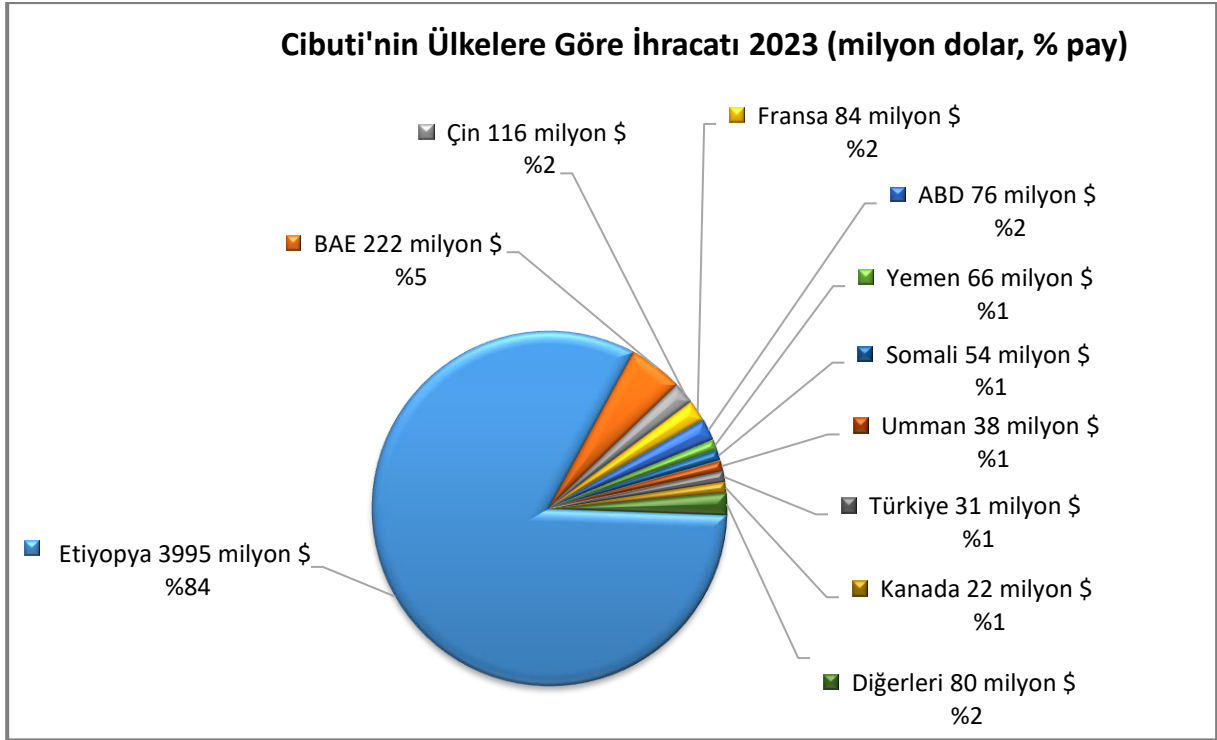
İthalat



Kaynak: Trademap/Cibuti-directdata [Detaylı tablo için tıklayınız](#)

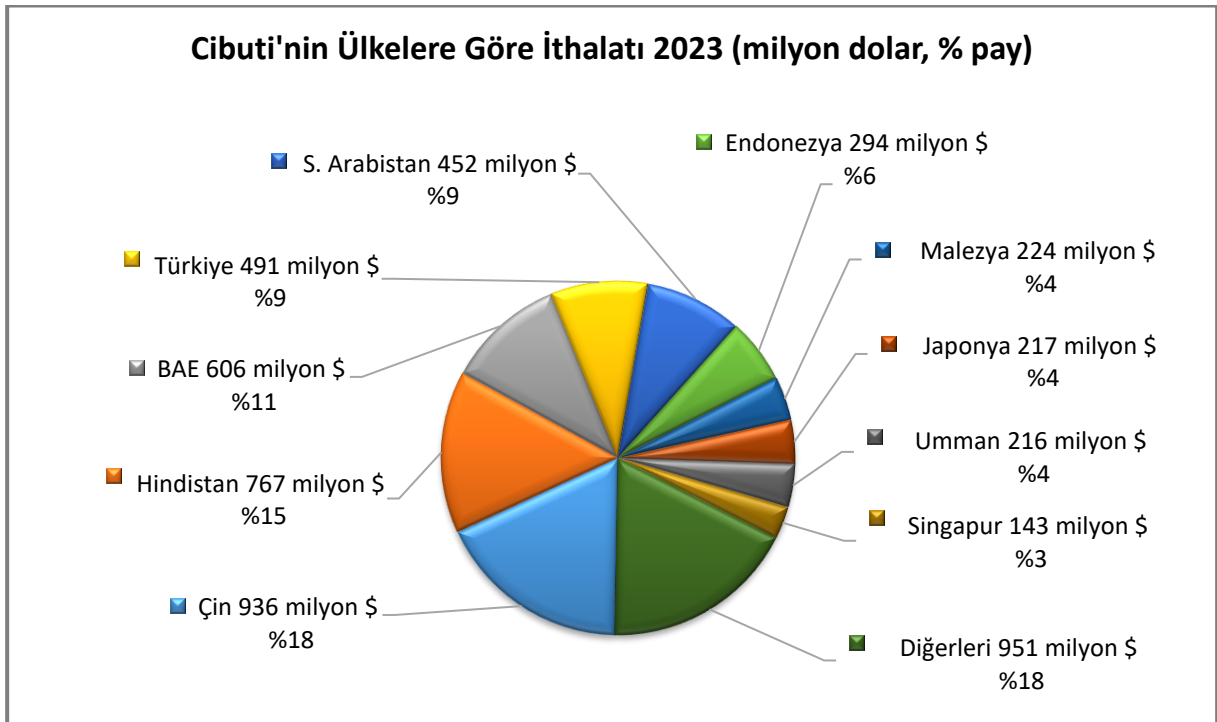
Başlıca Ülkeler İtibarı ile Dış Ticareti

İhracat



Kaynak: Trademap/Cibuti-directdata [Detaylı tablo için tıklayınız](#)

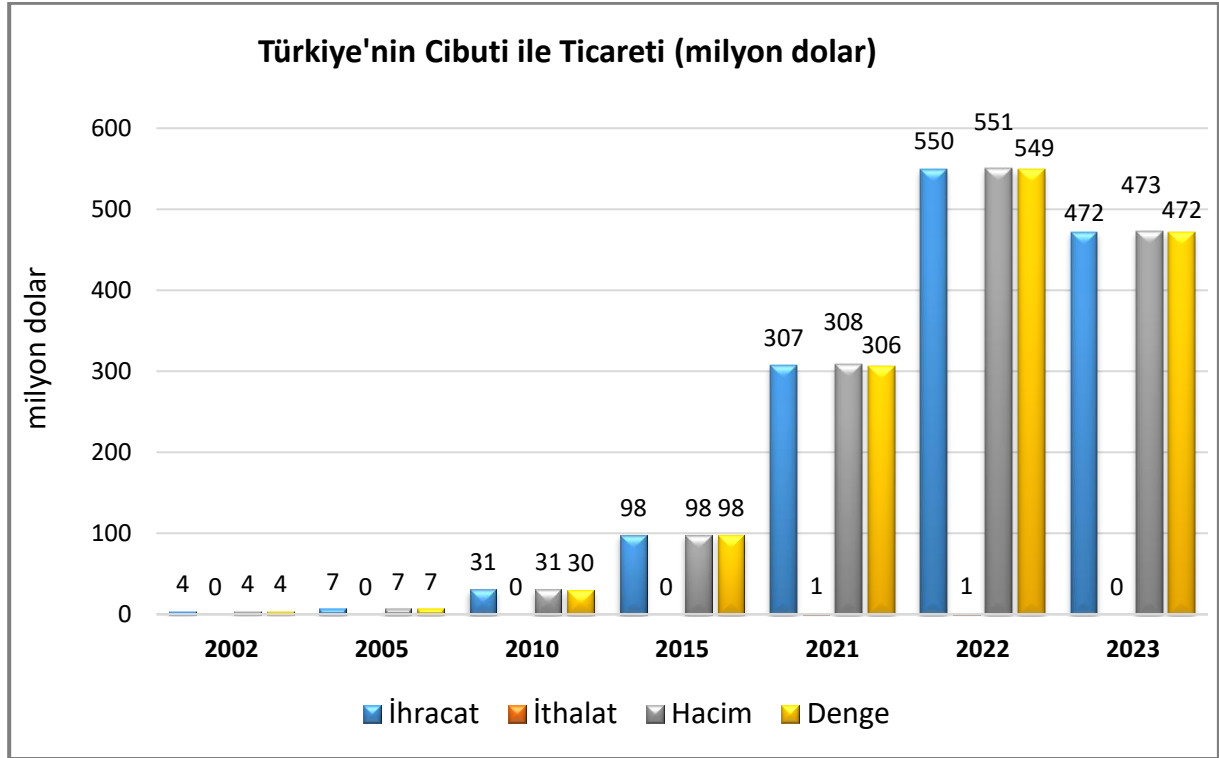
İthalat



Kaynak: Trademap/Cibuti-directdata [Detaylı tablo için tıklayınız](#)

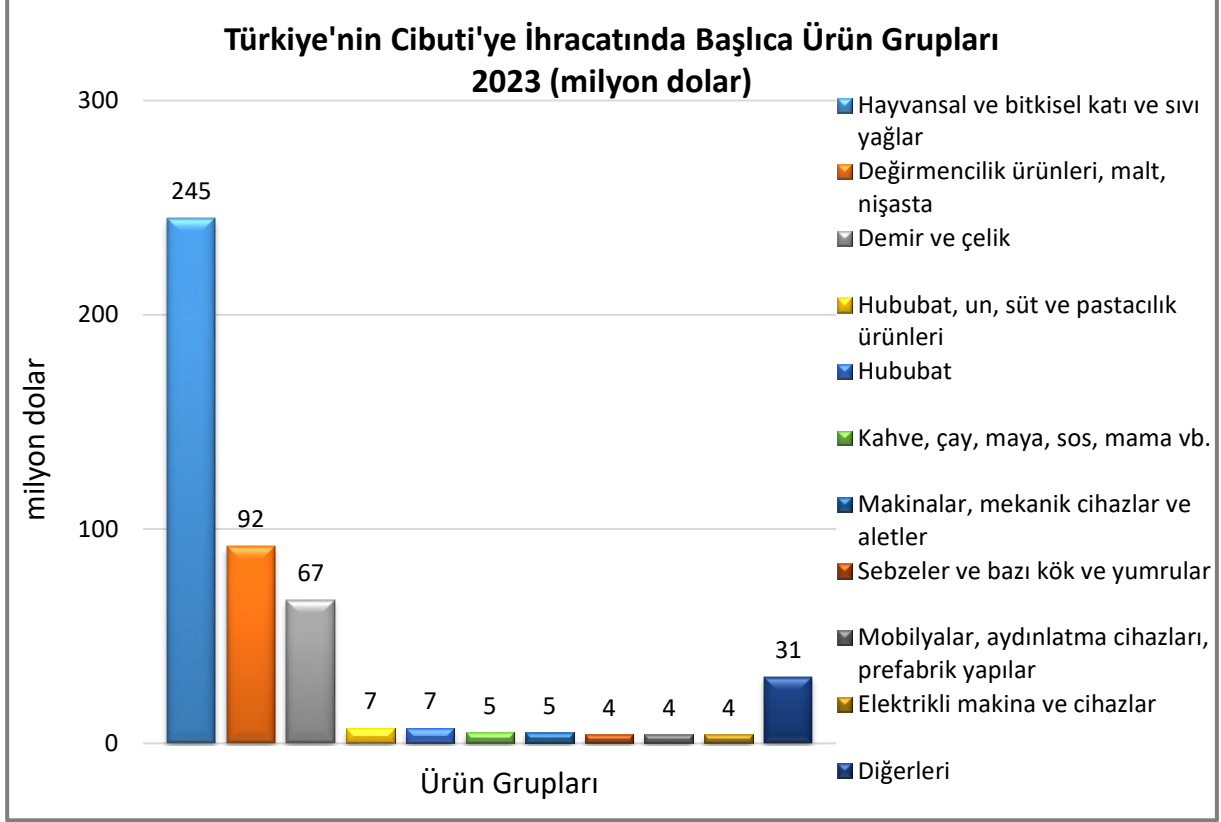
4. TÜRKİYE ile TİCARET

Genel Durum



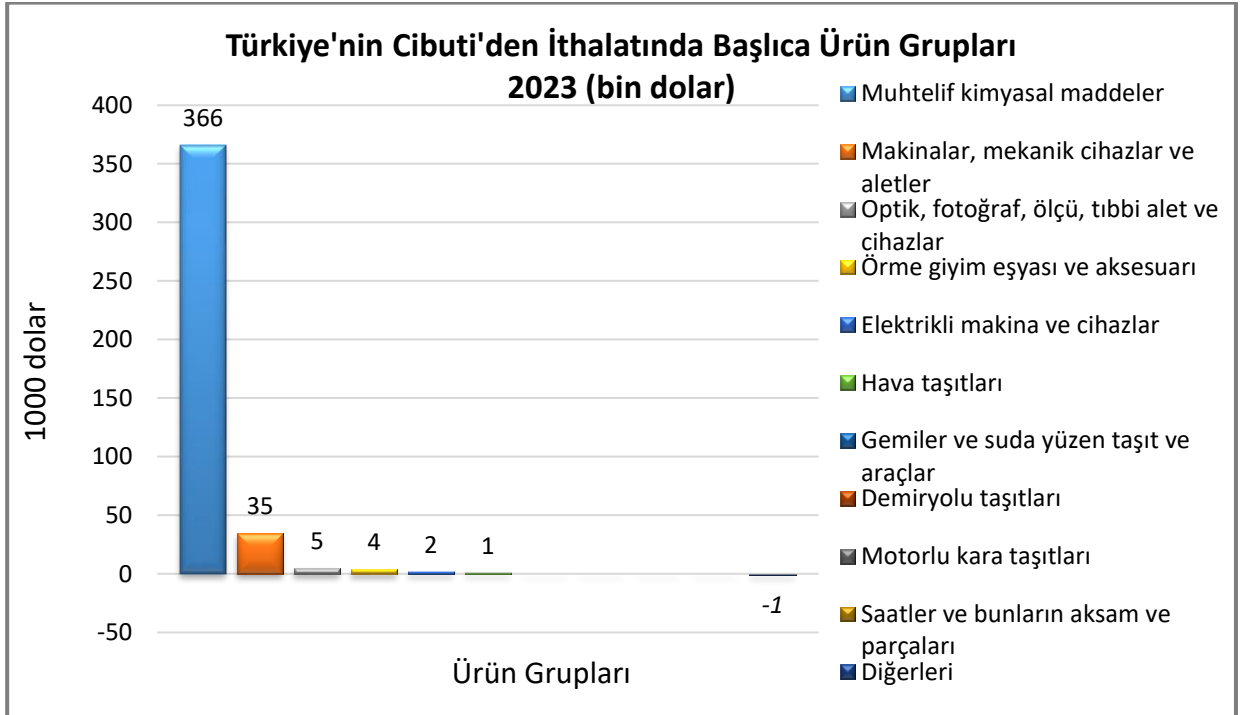
Kaynak: Trademap /Türkiye-directdata

Türkiye'nin Cibuti'ye İhracatında Başlıca Ürünler



Kaynak: Trademap /Türkiye-directdata [Detaylı tablo için tıklayınız](#)

Türkiye'nin Cibuti'den İthalatında Başlıca Ürünler



Kaynak: Trademap /Türkiye-directdata [Detaylı tablo için tıklayınız](#)

EKLER:**EK-1: Cibuti'nin İhracatında Başlıca Ürünler (1.000 dolar)**

| Sıra | GTİP | ÜRÜNLER (ilk 15) | 2021 | 2022 | 2023 | Pay (% 2023) | Değişim (% 2022-2023) |
|--------------------------------------|------|--|------------------|------------------|------------------|-----------------|--------------------------|
| TOPLAM İHRACAT (Diğerleriyle) | | | 3 829 300 | 4 608 302 | 4 784 716 | 100 | 3,8 |
| 1. | 1511 | Palm yağı ve fraksiyonları (kimyasal olarak değiştirilmemiş) | 546 468 | 649 498 | 539 294 | 11,3 | -17 |
| 2. | 1512 | Ayçiçeği, aspir, pamuk tohumu yağları ve bunların fraksiyonları (kimyasal olarak değiştirilmemiş) | 273 765 | 412 462 | 425 987 | 8,9 | 3,3 |
| 3. | 1701 | Kamış/pancar şekeri ve kimyaca saf sakkaroz (katı halde) | 263 328 | 304 965 | 398 593 | 8,3 | 30,7 |
| 4. | 8703 | Otomobiller | 317 670 | 413 768 | 348 941 | 7,3 | -15,7 |
| 5. | 8704 | Esya taşımaya mahsus motorlu taşıtlar | 322 685 | 326 498 | 322 322 | 6,7 | -1,3 |
| 6. | 1006 | Pirinç | 250 235 | 260 021 | 258 698 | 5,4 | -0,5 |
| 7. | 7210 | Demir veya alaşımsız çelikten yassı hadde mamulleri, genişlik ≥600 mm (kaplanmış) | 317 500 | 200 964 | 245 121 | 5,1 | 22 |
| 8. | 7214 | İnşaat demiri | 36 878 | 92 637 | 176 332 | 3,7 | 90,3 |
| 9. | 2827 | Klorürler, oksiklorürler, hidrosiklorür, bromürler, oksibromürler, iyodürler ve osiiyyodürler | 54 992 | 112 213 | 107 494 | 2,2 | -4,2 |
| 10. | 0713 | Kuru baklagiller (kabuksuz) (taneleri ikiye ayrılmış) | 111 011 | 140 283 | 103 404 | 2,2 | -26,3 |
| 11. | 3901 | Etilen polimerleri (ilk şekillerde) | 64 614 | 114 327 | 88 644 | 1,9 | -22,5 |
| 12. | 4011 | Kauçuktan yeni dış lastikler | 22 119 | 56 375 | 83 170 | 1,7 | 47,5 |
| 13. | 3902 | Propilen ve diğer olefinlerin polimerleri (ilk şekillerde) | 35 960 | 84 099 | 69 412 | 1,5 | -17,5 |
| 14. | 3907 | Poliasetaller, diğer polieterler, epoksi reçineler, polikarbonatlar, alkit reçineler, polialiesterler, vb. (ilk şekilde) | 29 634 | 47 017 | 59 321 | 1,2 | 26,2 |
| 15. | 1101 | Buğday unu | 104 830 | 46 219 | 46 366 | 1 | 0,3 |

Kaynak: Trademap /Cibuti –directdata (02.08.2024)

EK-2: Cibuti'nin İthalatında Başlıca Ürünler (1.000 dolar)

| Sıra | GTİP | ÜRÜNLER (İlk 15) | 2021 | 2022 | 2023 | Pay (% 2023) | Değişim (% 2022-2023) |
|--------------------------------------|------|---|------------------|------------------|------------------|-----------------|--------------------------|
| TOPLAM İTHALAT (Diğerleriyle) | | | 3 971 928 | 5 091 386 | 5 294 944 | 100 | 4 |
| 1. | 1511 | Palm yağı ve fraksiyonları (kimyasal olarak değiştirilmemiş) | 334 500 | 409 474 | 451 585 | 8,5 | 10,3 |
| 2. | 1701 | Kamış/pancar şekeri ve kimyaca saf sakkaroz (katı halde) | 248 657 | 290 475 | 428 798 | 8,1 | 47,6 |
| 3. | 8703 | Otomobiller | 275 300 | 444 600 | 379 101 | 7,2 | -14,7 |
| 4. | 1512 | Ayçiçeği, aspir, pamuk tohumu yağları ve bunların fraksiyonları (kimyasal olarak değiştirilmemiş) | 268 689 | 386 284 | 360 548 | 6,8 | -6,7 |
| 5. | 2710 | Petrol yağları ve bitümenli minerallerden elde edilen yağlar | 221 174 | 354 285 | 346 404 | 6,5 | -2,2 |
| 6. | 8704 | Esya taşımaya mahsus motorlu taşıtlar | 290 535 | 316 750 | 282 266 | 5,3 | -10,9 |
| 7. | 1006 | Pirinç | 280 226 | 251 024 | 273 554 | 5,2 | 9 |
| 8. | 7214 | İnşaat demiri | 31 960 | 91 415 | 187 771 | 3,5 | 105,4 |
| 9. | 7210 | Demir veya alaşımsız çelikten yassı hadde mamulleri, genişlik ≥600 mm (kaplanmış) | 149 149 | 206 121 | 177 902 | 3,4 | -13,7 |
| 10. | 4907 | Posta, damga vb. pullar; banknot, hisse senedi, çek defterleri, tahvil vb. | 244 | 31 034 | 124 724 | 2,4 | 301,9 |
| 11. | 0713 | Kuru baklagiller (kabuksuz) (taneleri ikiye ayrılmış) | 85 793 | 126 917 | 100 255 | 1,9 | -21 |
| 12. | 3901 | Etilen polimerleri (ilk şekillerde) | 77 777 | 100 063 | 83 108 | 1,6 | -16,9 |
| 13. | 4011 | Kauçuktan yeni dış lastikler | 23 861 | 81 888 | 71 898 | 1,4 | -12,2 |
| 14. | 1101 | Buğday unu | 117 374 | 68 418 | 69 824 | 1,3 | 2,1 |
| 15. | 3902 | Propilen ve diğer olefinlerin polimerleri (ilk şekillerde) | 40 512 | 57 875 | 59 380 | 1,1 | 2,6 |

Kaynak: Trademap /Cibuti –directdata (02.08.2024)

EK-3: Cibuti'nin Ülkelere Göre İhracatı (1.000 dolar)

| Sıra | Ülke (İlk 15) | 2021 | 2022 | 2023 | Pay (% 2023) | Değişim (% 2022-2023) |
|--|----------------|------------------|------------------|------------------|-----------------|--------------------------|
| TOPLAM İHRACAT (Diğerleriyle) | | 3 829 300 | 4 608 302 | 4 784 716 | 100 | 3,8 |
| 1. | Etiyopya | 3 195 330 | 3 951 144 | 3 995 003 | 83,5 | 1,1 |
| 2. | BAE | 156 877 | 147 680 | 221 978 | 4,6 | 50,3 |
| 3. | Çin | 69 309 | 134 097 | 115 903 | 2,4 | -13,6 |
| 4. | Fransa | 49 701 | 93 678 | 84 347 | 1,8 | - 10 |
| 5. | ABD | 59 892 | 54 870 | 76 016 | 1,6 | 38,5 |
| 6. | Yemen | 13 445 | 19 890 | 66 165 | 1,4 | 232,7 |
| 7. | Somali | 27 404 | 54 129 | 53 986 | 1,1 | -0,3 |
| 8. | Umman | 159 730 | 42 890 | 37 886 | 0,8 | -11,7 |
| 9. | Türkiye | 1 922 | 12 427 | 31 303 | 0,7 | 151,9 |
| 10. | Kanada | 1 012 | 2 605 | 22 211 | 0,5 | 752,6 |
| 11. | Kenya | 4 715 | 15 801 | 13 093 | 0,3 | -17,1 |
| 12. | İspanya | 39 | 128 | 7 617 | 0,2 | 5850,8 |
| 13. | Çad | 0 | 166 | 5 635 | 0,1 | 3294,6 |
| 14. | G. Afrika | 26 | 5 657 | 5 582 | 0,1 | -1,3 |
| 15. | S. Arabistan | 1 261 | 817 | 4 596 | 0,1 | 462,5 |

Kaynak: Trademap /Cibuti –directdata (02.08.2024)

EK-4: Cibuti'nin Ülkelere Göre İthalatı (1.000 dolar)

| Sıra | Ülke (İlk 15) | 2021 | 2022 | 2023 | Pay (% 2023) | Değişim (% 2022-2023) |
|--|----------------|------------------|------------------|------------------|-----------------|--------------------------|
| TOPLAM İTHALAT (Diğerleriyle) | | 3 971 928 | 5 091 386 | 5 294 944 | 100 | 4 |
| 1. | Çin | 633 367 | 1 000 768 | 935 978 | 17,7 | -6,5 |
| 2. | Hindistan | 616 378 | 760 441 | 766 990 | 14,5 | 0,9 |
| 3. | BAE | 455 539 | 687 088 | 605 933 | 11,4 | -11,8 |
| 4. | Türkiye | 253 494 | 346 188 | 490 571 | 9,3 | 41,7 |
| 5. | S. Arabistan | 435 687 | 601 462 | 451 983 | 8,5 | -24,9 |
| 6. | Endonezya | 210 920 | 219 973 | 293 693 | 5,5 | 33,5 |
| 7. | Malezya | 80 618 | 231 617 | 224 317 | 4,2 | -3,2 |
| 8. | Japonya | 198 020 | 202 761 | 216 565 | 4,1 | 6,8 |
| 9. | Umman | 164 873 | 172 368 | 215 624 | 4,1 | 25,1 |
| 10. | Singapur | 126 112 | 117 792 | 142 690 | 2,7 | 21,1 |
| 11. | Etiyopya | 136 583 | 128 681 | 128 259 | 2,4 | -0,3 |
| 12. | Mısır | 89 790 | 115 232 | 118 794 | 2,2 | 3,1 |
| 13. | Somali | 7 748 | 25 697 | 84 194 | 1,6 | 227,6 |
| 14. | Brezilya | 9 546 | 19 747 | 77 537 | 1,5 | 292,7 |
| 15. | Pakistan | 7 960 | 7 901 | 74 948 | 1,4 | 848,6 |

Kaynak: Trademap /Cibuti –directdata (02.08.2024)

Ek-5: Türkiye'nin Cibuti'ye İhracatında Başlıca Ürünler (1.000 dolar)

| Sıra | GTİP | ÜRÜNLER (İlk 15) | 2021 | 2022 | 2023 | Pay (% 2023) | Değişim (% 2022-2023) |
|--------------------------------------|------|---|----------------|----------------|----------------|-----------------|--------------------------|
| TOPLAM İHRACAT (Diğerleriyle) | | | 307 025 | 549 588 | 472 429 | 100 | -14 |
| 1. | 1512 | Ayçiçeği, aspir, pamuk tohumu yağları ve bunların fraksiyonları (kimyasal olarak değiştirilmemiş) | 147 435 | 267 594 | 244 626 | 51,8 | -8,6 |
| 2. | 1101 | Buğday unu | 64 815 | 24 787 | 91 596 | 19,4 | 269,5 |
| 3. | 7214 | İnşaat demiri | 18 619 | 57 361 | 66 289 | 14 | 15,6 |
| 4. | 1001 | Buğday ve mahlut | 0 | 0 | 6 798 | 1,4 | 0 |
| 5. | 0713 | Kuru baklagiller (kabuksuz) (taneleri ikiye ayrılmış) | 5 467 | 7 814 | 4 441 | 0,9 | -43,2 |
| 6. | 1902 | Makarnalar ve kuskus | 4 403 | 2 961 | 4 427 | 0,9 | 49,5 |
| 7. | 2711 | Petrol gazları ve diğer gazlı hidrokarbonlar | 0 | 15 787 | 3 037 | 0,6 | -80,8 |
| 8. | 2102 | Maya | 1 449 | 1 623 | 2 912 | 0,6 | 79,4 |
| 9. | 3004 | Tedavide veya korunmada kullanılmak üzere hazırlanan ilaçlar (dozlandırılmış) | 2 489 | 2 829 | 2 432 | 0,5 | -14 |
| 10. | 1905 | Tatlı Bisküvi ve Gofretler | 1 803 | 2 922 | 2 331 | 0,5 | -20,2 |
| 11. | 2836 | Karbonat; peroksikarbonat; amonyum karbomat içeren ticari amonyum karbonat | 733 | 1 037 | 2 326 | 0,5 | 124,3 |
| 12. | 2106 | Tarifenin başka yerinde yer almayan gıda müstahzarları | 1 678 | 3 281 | 2 310 | 0,5 | -29,6 |
| 13. | 9403 | Diğer mobilyalar ve bunların aksam ve parçaları | 2 815 | 2 766 | 2 246 | 0,5 | -18,8 |
| 14. | 0407 | Kuş ve kümes hayvanlarının kabuklu yumurtaları | 337 | 2 202 | 2 194 | 0,5 | -0,4 |
| 15. | 9619 | Hijyenik havlular ve tamponlar, bebek bezleri ve benzeri hijyenik eşya | 1 813 | 1 931 | 2 186 | 0,5 | 13,2 |

Kaynak: Trademap /Türkiye-directdata

Ek-6: Türkiye'nin Cibuti'den İthalatında Başlıca Ürünler (1.000 dolar)

| Sıra | GTİP | ÜRÜNLER | 2021 | 2022 | 2023 | Pay (%, 2023) | Değişim (%, 2022-2023) |
|--------------------------------------|------|--|------------|--------------|------------|---------------------|---------------------------|
| TOPLAM İTHALAT (Diğerleriyle) | | | 872 | 1 072 | 412 | 100 | -61,6 |
| 1. | 3815 | Reaksiyon başlatıcılar, hızlandırıcılar, katalitik müstahzarlar | 0 | 0 | 366 | 88,8 | 0 |
| 2. | 8414 | Hava veya vakum pompaları, hava veya diğer gaz kompresörleri, fanlar, aspiratörü olan havalandırmaya mahsus davlumbazlar | 1 | 2 | 35 | 8,5 | 1650 |
| 3. | 6115 | Külotlu çoraplar, taytlar, kısa ve uzun konçlu çoraplar, soketler (varis çorapları dahil) ve patik çoraplar (örme) | 0 | 0 | 4 | 1 | 0 |
| 4. | 9025 | Hidrometreler ve yüzer benzeri aletler, termometreler, pirometreler, barometreler, higrometreler, kombine olanlar vb | 0 | 0 | 4 | 1 | 0 |

Kaynak: Trademap/Türkiye-directdata