

# ÇAD

## ÜLKE PROFİLİ



T.C.  
Ticaret Bakanlığı  
Uluslararası Anlaşmalar ve Avrupa Birliği  
Genel Müdürlüğü

# İçindekiler

1. BAŞLICA SOSYAL GÖSTERGELER .....	2
2. TEMEL EKONOMİK GÖSTERGELER .....	3
3. DIŞ TİCARET .....	4
4. TÜRKİYE ile TİCARET .....	7
EKLER: .....	9

## 1. BAŐLİCA SOSYAL GÖSTERGELER

<b>Resmi Adı</b>	Çad Cumhuriyeti
<b>Hükümet Sistemi</b>	Başkanlık (presidential republic)
<b>Yüzölçümü (kara)</b>	1.259.200 km <sup>2</sup> (Dünya Bankası)
<b>Nüfusu (2024)</b>	18.437.000 (IMF)
<b>Başkenti</b>	Encemine
<b>Önemli Şehirleri</b>	Encemine, Moundou, Sarh, Abéché
<b>Bağımsızlık Günü</b>	11 Ağustos (1960)
<b>Resmi Dili</b>	Fransızca, Arapça
<b>Dini Yapı</b>	İslam, Hristiyanlık
<b>Para Birimi</b>	Orta Afrika Frankı (CFAFranc-XAF) -
<b>Başlıca Sağlık Sorunları</b>	HIV/AIDS, Verem, Hepatit A ( <a href="https://www.unaids.org/en/regionscountries/countries/chad">https://www.unaids.org/en/regionscountries/countries/chad</a> )
<b>Doğal kaynaklar</b>	Petrol, altın, elmas, kaolin

## 2. TEMEL EKONOMİK GÖSTERGELER

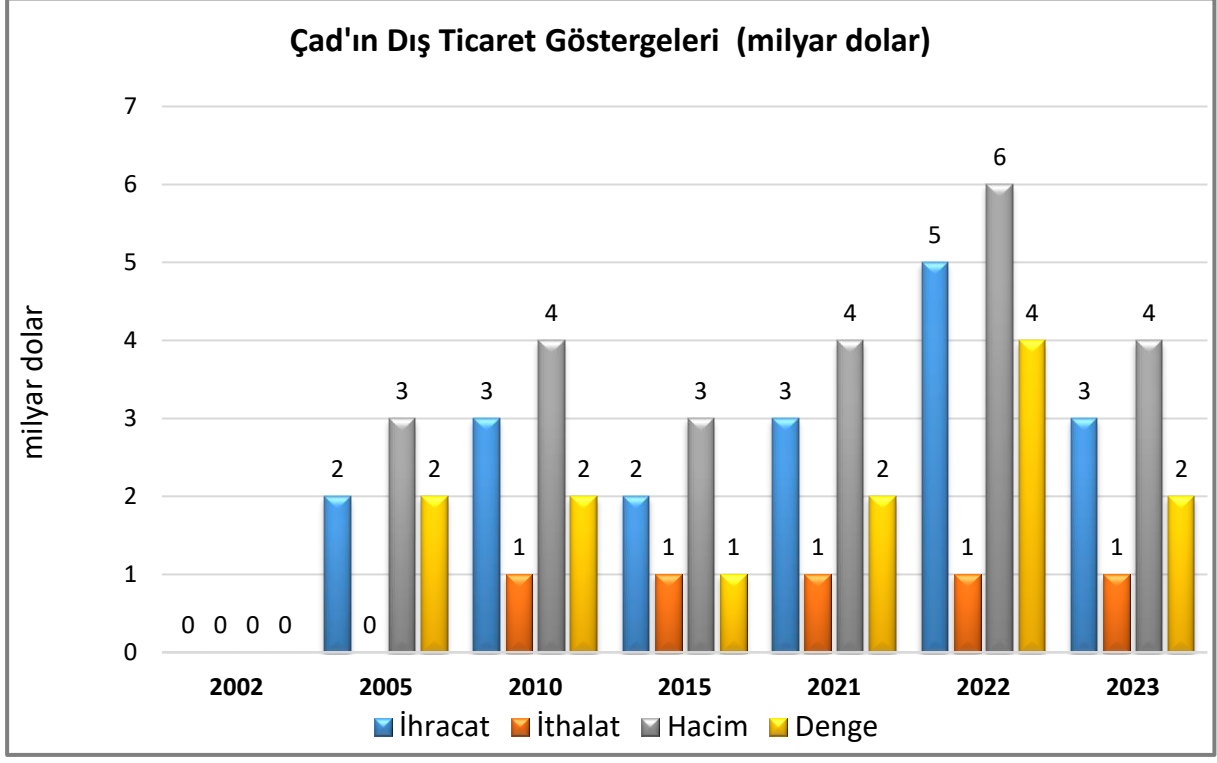
	2022	2023	2024*	2025*	2026*	2027*	2028*	2029*
GSYİH (Cari Fiyatlarla - milyar \$)	16,42	17,49	18,7	19,7	20,78	21,96	23,25	24,63
GSYİH Büyüme (Sabit Fiyatlarla -%)	3,1	4,4	2,9	3,7	2,8	2,6	2,7	2,7
Kişi Başına Düşen Milli Gelir (Cari Fiyatlarla - \$)	943	976	1.014	1.039	1.066	1.097	1.130	1.166
Tüketici Fiyat Enflasyonu (ort, %)	6,9	2,7	3,1	3,1	3,1	3,1	3,1	3,1
Cari İşlemler Dengesinin GSYİH'ya Oranı (%)	5,4	-2,5	-2,3	-3	-3,1	-2,6	-2,7	-2,7
İşsizliğin Toplam İşgücüne Oranı (%)	-	-	-	-	-	-	-	-
Devletin Genel Toplam Borçlanmasının GSYİH'ya Oranı (%)	35,9	35,1	32,3	31,4	30,5	30,1	30,1	30,1

Kaynak: IMF (2024 Nisan)

\*Tahmini veriler

### 3. DIŐ TİCARET

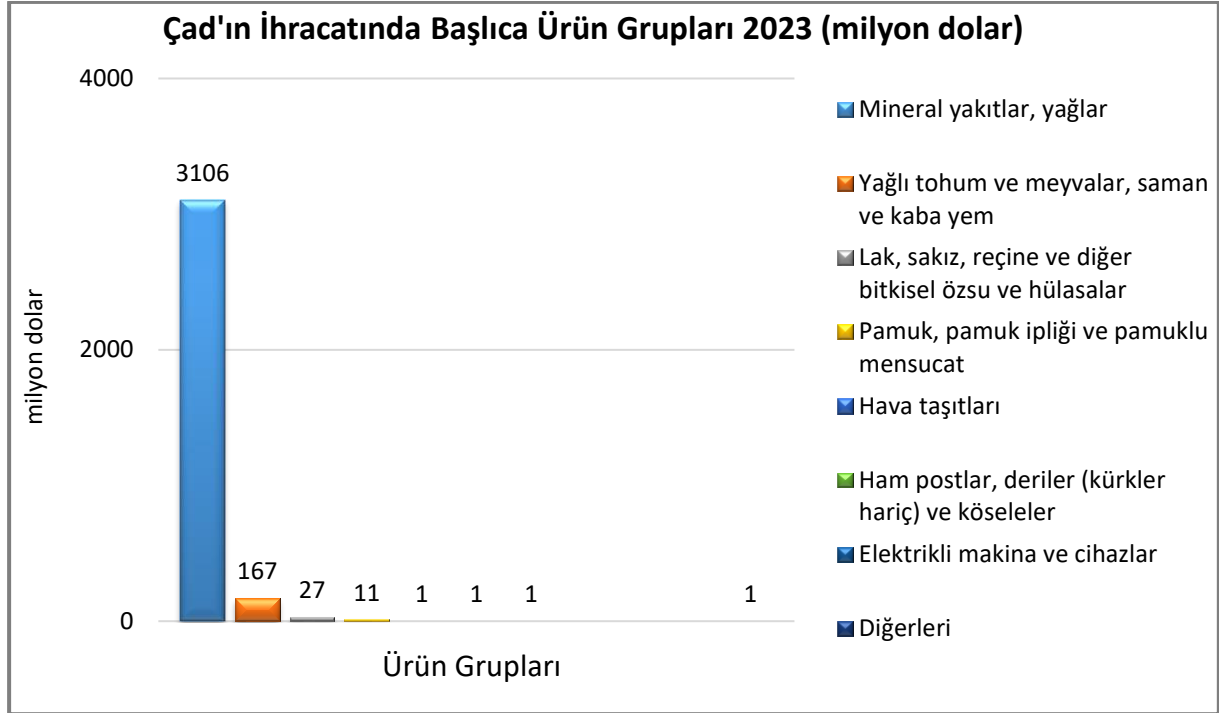
#### Genel Durum



Kaynak: Trademap-mirrordata/Çad (17.07.2024)

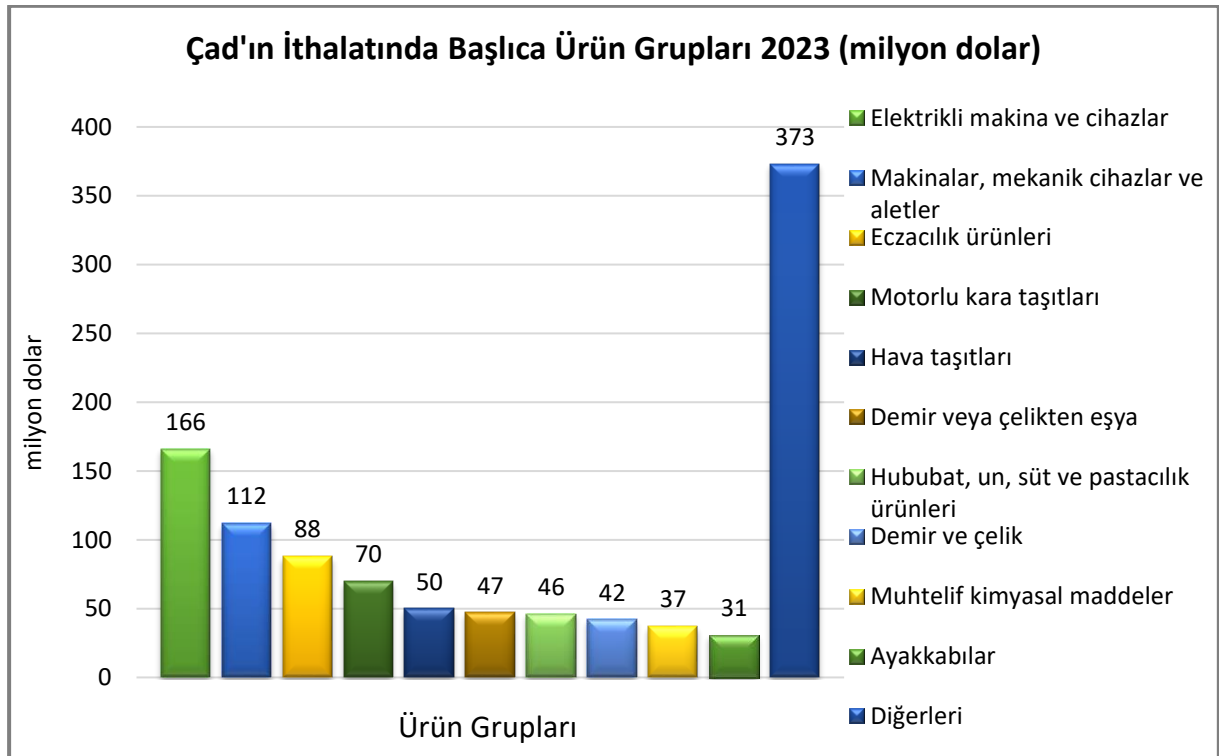
## Başlıca Ürünler İtibarı ile Dış Ticareti

### İhracat



Kaynak: Trademap-mirrordata/Çad [Detaylı tablo için tıklayınız](#)

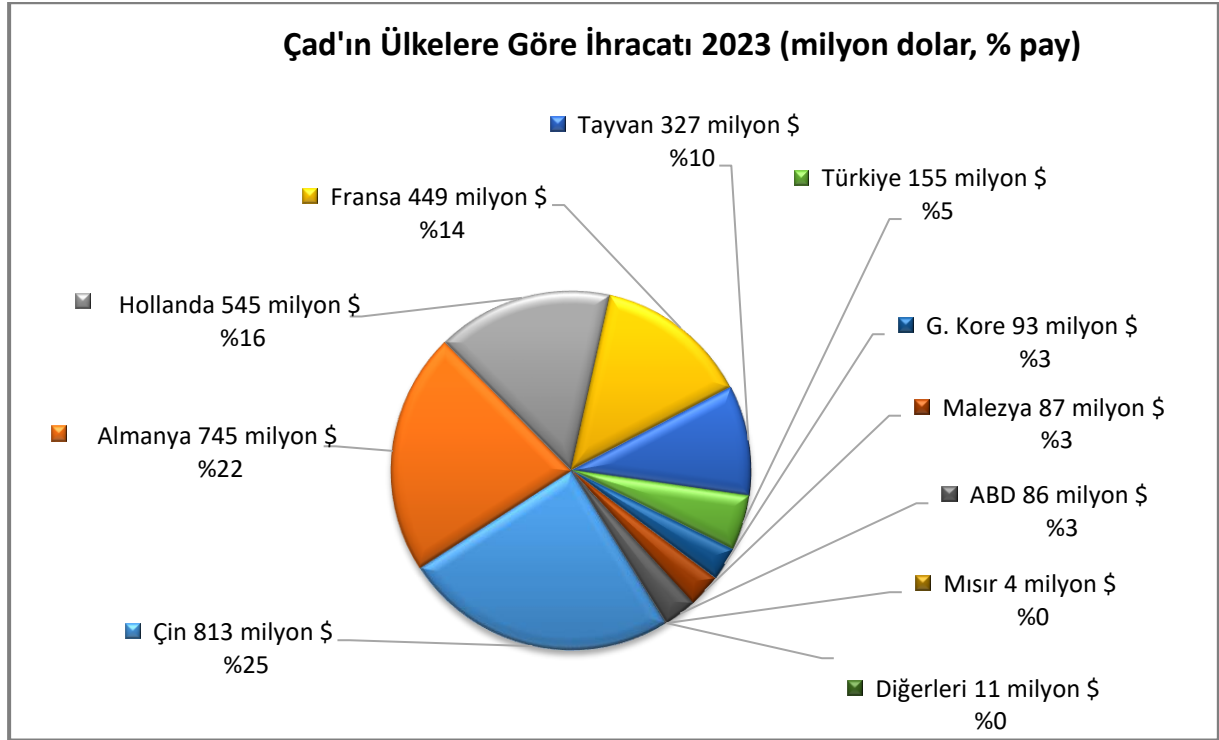
### İthalat



Kaynak: Trademap-mirrordata/Çad [Detaylı tablo için tıklayınız](#)

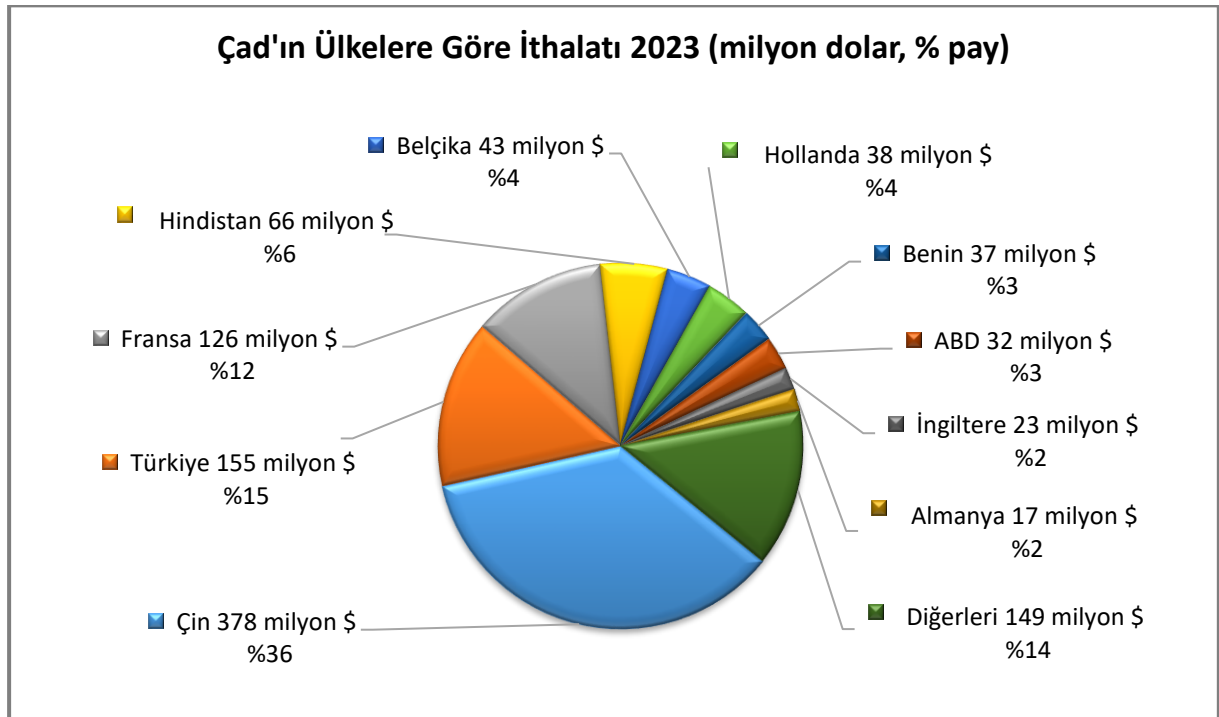
## Başlıca Ülkeler İtibarı ile Dış Ticaret

### İhracat



Kaynak: Trademap-mirrordata/Çad [Detaylı tablo için tıklayınız](#)

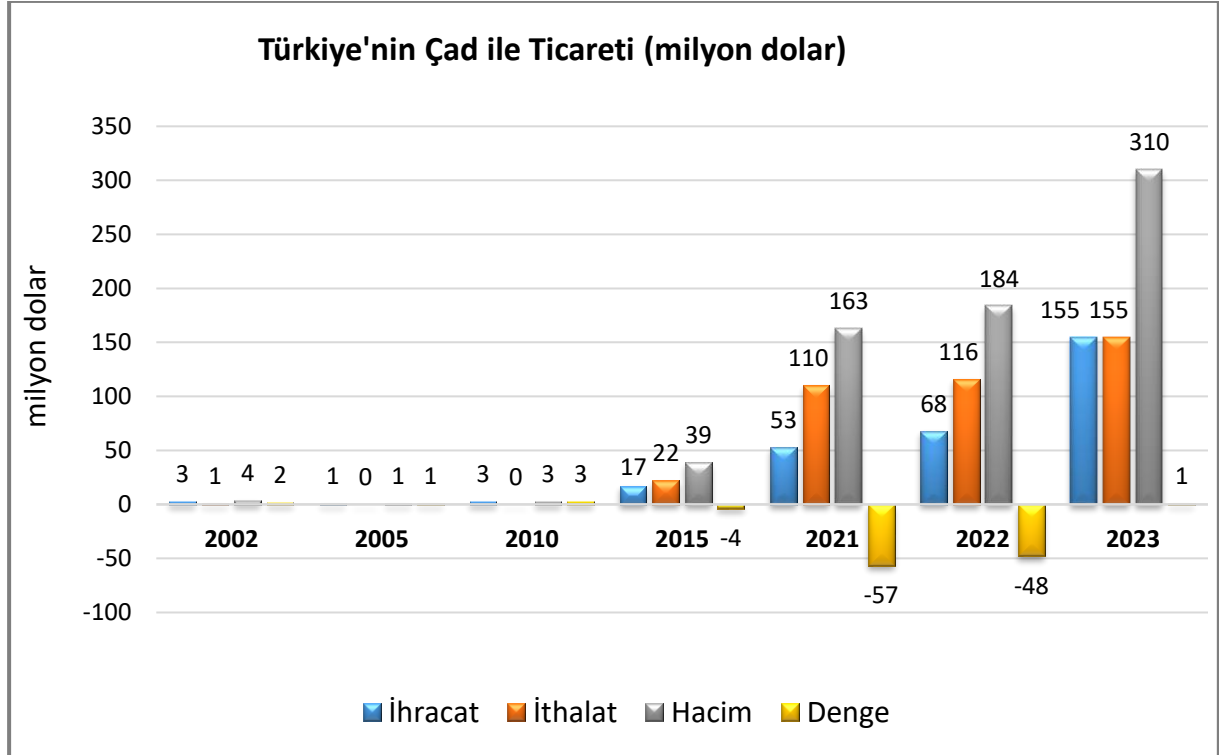
### İthalat



Kaynak: Trademap-mirrordata/Çad [Detaylı tablo için tıklayınız](#)

## 4. TÜRKİYE ile TİCARET

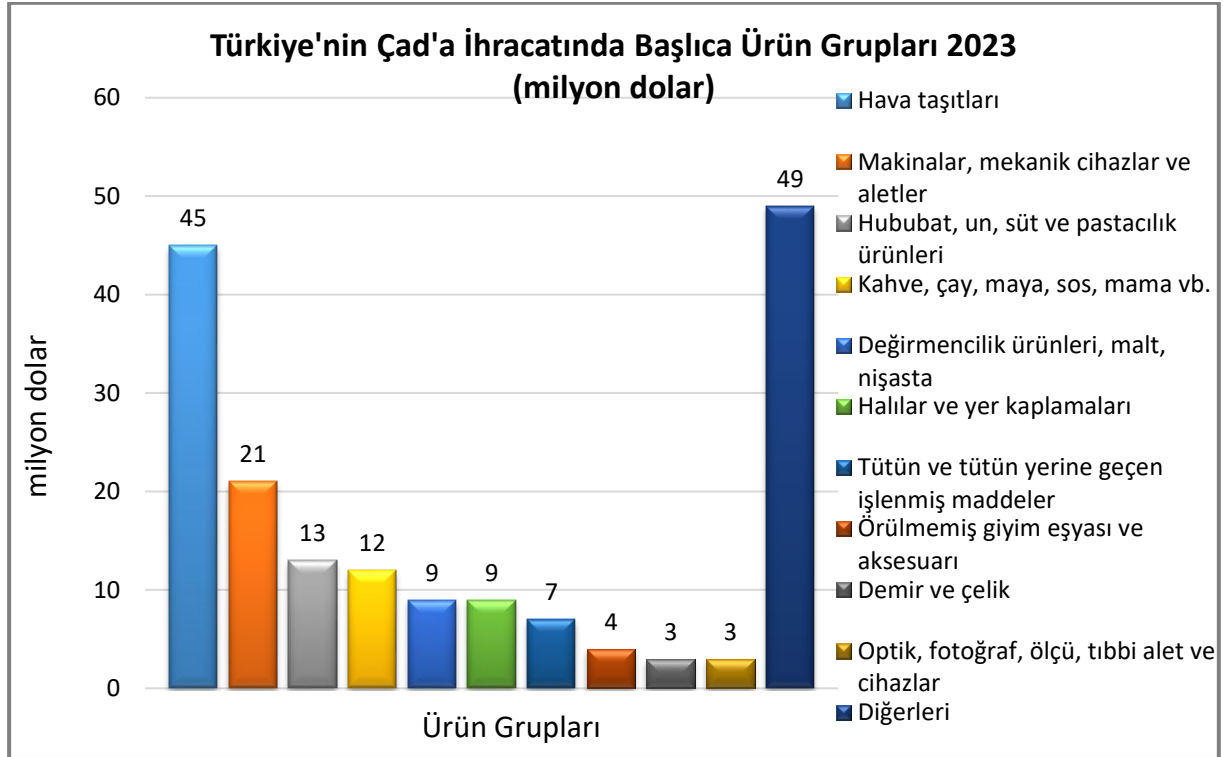
### Genel Durum



Kaynak: Trademap /Türkiye-directdata



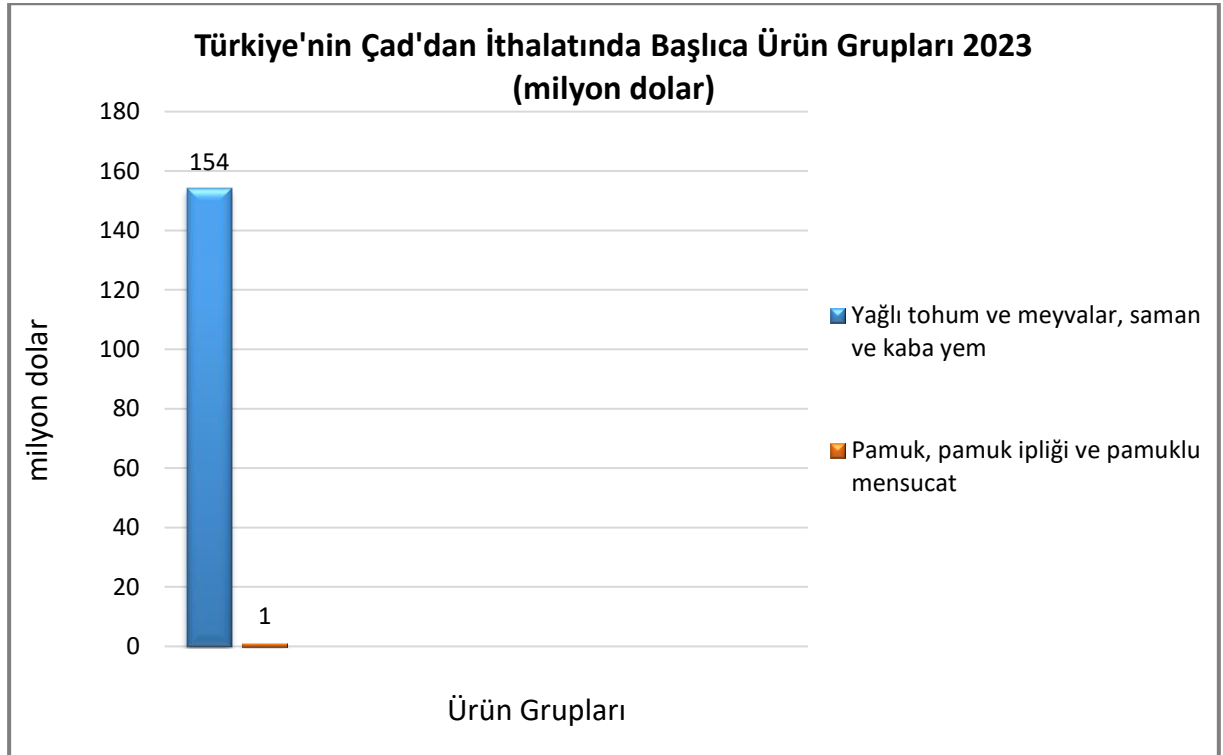
## Türkiye'nin Çad'a İhracatında Başlıca Ürünler



Kaynak: Trademap /Türkiye-directdata

[Detaylı tablo için tıklayınız](#)

## Türkiye'nin Çad'dan İthalatında Başlıca Ürünler



Kaynak: Trademap/Türkiye-directdata

[Detaylı tablo için tıklayınız](#)

**EKLER:****EK-1: Çad'ın İhracatında Başlıca Ürünler (1.000 dolar)**

Sıra	GTİP	ÜRÜNLER (İlk 15)	2021	2022	2023	Pay (% 2023)	Değişim (% 2022-2023)
<b>TOPLAM İHRACAT (Diğerleriyle)</b>			<b>2 991 299</b>	<b>4 741 605</b>	<b>3 315 531</b>	<b>100</b>	<b>-30,1</b>
1.	2709	Ham petrol (petrol yağları ve bitümenli minerallerden elde edilen yağlar)	2 053 260	3 674 463	3 106 250	93,7	-15,5
2.	1207	Diğer yağlı tohumlar ve meyveler	131 477	114 888	166 483	5	44,9
3.	1301	Lak, tabii sakızlar, reçineler ve sakız reçineler ve yağ reçineler (pelesenkler gibi)	20 432	31 046	27 222	0,8	-12,3
4.	5201	Pamuk (karde edilmemiş veya penyelenmemiş)	6 895	31 875	10 788	0,3	-66,2
5.	4103	Diğer ham post ve deriler	299	286	412	0	44,1
6.	8517	Telefon cihazları, ses, görüntü veya diğer bilgileri almaya veya vermeye mahsus diğer cihazlar	110	229	412	0	79,9
7.	9705	Zooloji, botanik, mineroloji, anatomiye ait veya tarihi, arkeolojik, paleontolojik, etnoğrafik koleksiyon ve örnekler	15	9	257	0	2755,6
8.	4113	Diğer hayvanların dabalama veya ara kurutmadan sonra ileri derecede hazırlanmış deri ve köseleleri	145	52	214	0	311,5
9.	0201	Sığır eti (taze/soğutulmuş)	0	1	163	0	16200
10.	8473	84.69 ila 84.72 pozisyonlarındaki makina ve cihazlarda kullanılmaya elverişli aksam-parça-aksesuarlar (kutu, kılıf vb)	228	44	111	0	152,3
11.	2208	Etil alkol (alkol derecesi < %80, tağyir edilmemiş) ve damıtılarak elde edilmiş likör ve diğer alkollü içkiler	0	0	90	0	100
12.	4412	Kontrplaklar, kaplamalı levhalar ve benzeri lamine edilmiş ağaçlar	0	0	85	0	100
13.	7608	Aluminyumdan ince ve kalın borular	0	0	69	0	100
14.	9014	Pusulalar; diğer seyrüsefer alet ve cihazları	0	0	67	0	100
15.	4102	Koyun ve kuzuların ham derileri	0	76	60	0	-21,1

Kaynak: Trademap-mirrordata/Çad (17.07.2024)

**EK-2: Çad'ın İthalatında Başlıca Ürünler (1.000 dolar)**

Sıra	GTİP	ÜRÜNLER (İlk 15)	2021	2022	2023	Pay (% 2023)	Değişim (% 2022-2023)
<b>TOPLAM İTHALAT (Diğerleriyle)</b>			<b>1 294 354</b>	<b>1 133 611</b>	<b>1 062 719</b>	<b>100</b>	<b>-6,3</b>
1.	8517	Telefon cihazları, ses, görüntü veya diğer bilgileri almaya veya vermeye mahsus diğer cihazlar	42 299	53 695	56 566	5,3	5,3
2.	3004	Tedavide veya korunmada kullanılmak üzere hazırlanan ilaçlar (dozlandırılmış)	46 973	46 726	49 897	4,7	6,8
3.	8802	Helikopterler, uçaklar vb; uzay araçları (uydular dahil), uzay araçlarını fırlatıcı araçlar ve yörünge-altı araçları	2	676	38 263	3,6	5560,2
4.	3002	İnsan kanı, hayvan kanı, serum, aşı, toksin vb. Ürünler	20 343	69 756	35 670	3,4	-48,9
5.	6402	Dış tabanı ve yüzü kauçuk veya plastik maddeden olan diğer ayakkabılar	21 056	21 109	26 917	2,5	27,5
6.	3811	Vuruntuyu önleyici, oksidasyonu durdurucu müstahzarlar, peptizan katkılar, aşınmayı önleyici katkılar, vb. Müstahzarlar	2 699	16 776	22 106	2,1	31,8
7.	7214	İnşaat demiri	44 744	11 962	21 655	2	81
8.	3208	Esası sentetik polimerler veya tabii polimerler olan, susuz bir ortamda eriyen veya dağılan boya ve vernikler	14 037	23 224	20 544	1,9	-11,5
9.	8544	İzole edilmiş teller, kablolar ve diğer elektrik iletkenler; tek tek kaplanmış liflerden oluşan fiber optik kablolar	13 339	18 427	20 266	1,9	10
10.	2106	Tarifenin başka yerinde yer almayan gıda müstahzarları	18 380	21 851	19 496	1,8	-10,8
11.	1901	Malt hülasesi; un, nişasta ve malt esaslı müstahzarlar	14 228	24 914	17 666	1,7	-29,1
12.	7304	Demir (dökme demir hariç) ve çelikten ince ve kalın borular ve içi boş profiller (dikişsiz)	18 566	12 838	16 825	1,6	31,1
13.	7213	Demir veya alaşımsız çelikten filmaşın (sıcak haddelenmiş, kangal halinde)	8 334	6 438	15 191	1,4	136
14.	1905	Tatlı Bisküvi ve Gofretler	12 756	10 705	14 783	1,4	38,1
15.	1902	Makarnalar ve kuskus	7 859	12 778	13 602	1,3	6,4

Kaynak: Trademap-mirrordata/Çad (17.07.2024)

**EK-3: Çad'ın Ülkelere Göre İhracatı (1.000 dolar)**

Sıra	Ülke (İlk 15)	2021	2022	2023	Pay (% 2023)	Değişim (% 2022-2023)
<b>TOPLAM İHRACAT (Diğerleriyle)</b>		<b>2 991 299</b>	<b>4 741 605</b>	<b>3 315 531</b>	<b>100</b>	<b>-30,1</b>
1.	Çin	196 798	1 085 584	813 068	24,5	-25,1
2.	Almanya	1 064 250	1 233 629	744 572	22,5	-39,6
3.	Hollanda	152 140	451 671	545 192	16,4	20,7
4.	Fransa	199 895	418 914	448 795	13,5	7,1
5.	Tayvan	463 011	513 107	327 116	9,9	-36,2
<b>6.</b>	<b>Türkiye</b>	<b>109 664</b>	<b>116 296</b>	<b>154 912</b>	<b>4,7</b>	<b>33,2</b>
7.	G. Kore	4	5	93 011	2,8	1 860 120
8.	Malezya	25	26	87 336	2,6	335807,7
9.	ABD	4 237	4 846	86 483	2,6	1684,6
10.	Mısır	2 869	1 261	4 096	0,1	224,8
11.	Hindistan	3 307	6 094	3 179	0,1	-47,8
12.	İngiltere	554	1 269	1 554		22,5
13.	İtalya	88	5	1 531		30 520
14.	Polonya	251	323	1 253		287,9
15.	Tayland	1 386	2 637	772		-70,7

Kaynak: Trademap-mirrordata/Çad (17.07.2024)

**EK-4: ad'ın lkelere Gre İthalatı (1.000 dolar)**

Sıra	lke (İlk 15)	2021	2022	2023	Pay (% 2023)	Deęişim (% 2022-2023)
<b>TOPLAM İTHALAT (Dięerleriyle)</b>		<b>1 294 354</b>	<b>1 133 611</b>	<b>1 062 719</b>	<b>100</b>	<b>-6,3</b>
1.	in	365 271	282 060	378 056	35,6	34
2.	Trkiye	52 956	67 910	155 414	14,6	128,9
3.	Fransa	82 680	83 270	125 635	11,8	50,9
4.	Hindistan	56 407	58 272	66 397	6,2	13,9
5.	Belika	26 859	81 765	42 694	4	-47,8
6.	Hollanda	28 097	28 820	37 520	3,5	30,2
7.	Benin	36 601	27 192	36 721	3,5	35
8.	ABD	41 782	81 527	31 554	3	-61,3
9.	İngiltere	11 369	21 956	22 599	2,1	2,9
10.	Almanya	16 850	22 072	17 005	1,6	- 23
11.	Mısır	8 045	7 328	15 050	1,4	105,4
12.	Polonya	9 611	9 913	12 218	1,1	23,3
13.	Hong Kong	17 398	11 921	11 590	1,1	-2,8
14.	İtalya	9 531	6 427	10 846	1	68,8
15.	İspanya	7 970	6 966	10 481	1	50,5

Kaynak: Trademap-mirrordata/ad (17.07.2024)

**Ek-5: Türkiye'nin Çad'a İhracatında Başlıca Ürünler (1.000 dolar)**

Sıra	GTİP	ÜRÜNLER (İlk 15)	2021	2022	2023	Pay (% 2023)	Değişim (% 2022-2023)
<b>TOPLAM İHRACAT (Diğerleriyle)</b>			<b>52 956</b>	<b>67 910</b>	<b>155 482</b>	<b>100</b>	<b>129</b>
1.	8802	Helikopterler, uçaklar vb; uzay araçları (uydular dahil), uzay araçlarını fırlatıcı araçlar ve yürünge-altı araçları	0	0	38 263	24,6	0
2.	1902	Makarnalar ve kuskus	5 297	9 882	10 576	6,8	7
3.	1101	Buğday unu	1 038	1 288	9 217	5,9	615,6
4.	5702	Dokunmuş halılar ve dokumaya elverişli maddelerden diğer yer kaplamaları	6 053	7 371	8 032	5,2	9
5.	2106	Tarifenin başka yerinde yer almayan gıda müstahzarları	3 295	6 016	6 576	4,2	9,3
6.	2402	Tütün/tütün yerine geçen maddelerden purolar, sigarillolar ve sigaralar	0	0	6 545	4,2	0
7.	2102	Maya	3 303	3 563	4 971	3,2	39,5
8.	6201	Erkek veya erkek çocuk için palto, kaban, kolsuz ceket, pelerin, anorak (kayak ceketleri dahil), rüzgarlıklar vb. eşya	55	0	2 760	1,8	0
9.	7214	İnşaat demiri	585	372	2 517	1,6	576,6
10.	1905	Tatlı Bisküvi ve Gofretler	1 221	1 478	2 365	1,5	60
11.	9031	Diğer ölçme veya muayene alet, cihaz ve makinaları; profil projektörleri	0	0	2 237	1,4	0
12.	8716	Römorklar ve yarı römorklar; hareket ettirici tertibatı bulunmayan diğer taşıtlar; bunların aksam ve parçaları	1 420	1 320	1 754	1,1	32,9
13.	8703	Otomobiller	139	0	1 735	1,1	0
14.	7306	Demir veya çelikten diğer ince ve kalın borular ve içi boş profiller	1	148	1 603	1	983,1
15.	3923	Plastiklerden eşya taşınmasına veya ambalajlanmasına mahsus malzeme, tıpa, kapak, kapsül ve diğer kapama malzemeleri	1 172	2 950	1 579	1	-46,5

Kaynak: Trademap /Türkiye-directdata

**Ek-6: Türkiye'nin Çad'dan İthalatında Başlıca Ürünler (1.000 dolar)**

Sıra	GTİP	ÜRÜNLER	2021	2022	2023	Pay (% 2023)	Değişim (% 2022-2023)
<b>TOPLAM İTHALAT (Diğerleriyle)</b>			<b>109 664</b>	<b>116 296</b>	<b>154 912</b>	<b>100</b>	<b>33,2</b>
1.	1207	Diğer yağlı tohumlar ve meyveler	108 886	110 874	154 194	99,5	39,1
2.	5201	Pamuk (karde edilmemiş veya penyelenmemiş)	0	5 244	611	0,4	-88,3
3.	4102	Koyun ve kuzuların ham derileri	0	76	60	0	-21,1
4.	4202	Deri ve köseleden sandık, bavul, valiz, evrak çantası, seyahat eşyası, kılıf vb.	0	0	14	0	0
5.	8487	Diğer makinaların aksam ve parçaları (elektrik konnektörleri, izolatörler, bobinler, kontaklar vb aksam-parçalar hariç)	0	0	11	0	0
6.	7616	Aluminyumdan diğer eşya	0	0	10	0	0
7.	9029	Devir, üretim sayaçları, taksimetreler, milometreler, pedometreler,vb.; hız göstergeleri ve takometreler; stroboskoplarda	0	0	7	0	0
8.	6307	Diğer hazır eşya (elbise patronları dahil)	0	0	3	0	0

Kaynak: Trademap /Türkiye-directdata