

LİHTENŞTAYN PRENSLİĞİ ÜLKE PROFİLİ



T.C.
Ticaret Bakanlığı
Uluslararası Anlaşmalar ve Avrupa Birliği
Genel Müdürlüğü

İÇİNDEKİLER

1. GENEL BİLGİLER	3
2. TEMEL EKONOMİK GÖSTERGELER	3
3. TÜRKİYE ile TİCARET	7
EKLER:	9

1. GENEL BİLGİLER

Başlıca Sosyal Göstergeler

Resmi Adı	Lihtenştayn Prenslığı
Başkenti	Vaduz
Yönetim Biçimi	Anayasal Monarşi
Devlet Başkanı	Prens Hans-Adam II
Resmi Dili	Almanca
Nüfus	39.308
Yüzölçümü	160,5 km ²
Nüfün Dinlere Göre Dağılımı*	Roman Katolik (% 75,9), Protestan(% 6,5), Müslüman (% 5,4) (2016)
Nüfusun Dağılımı	Lihtenştaynlı % 65,6; İsviçreli %9,6 ;Avusturyalı %5,8 ; Alman %4,3; İtalyan %3,1; diğer %11,4 (2015 tahmin)
Para Birimi	İsviçre Frangı (CHF)
Önemli Şehirleri ve nüfusu	Vaduz (5 741);Triezen (5330); Balzers (4 684); Triesenberg (2 634); Shaan (6037)

Kaynak: Liechtenstein in Figures 2023, *CIA Fact Book, Pricipalitiy of Liechtenstein Office Of Statistics(2020),

2. TEMEL EKONOMİK GÖSTERGELER

	2016	2017	2018	2019	2020	2021	2022
GSYİH *(Cari Fiyatlar - milyar \$) Milyar İsviçre Frangı	6,2	6,6	6,7	6,4	6,1	6,6*	
GSYİH Büyüme (Sabit Fiyatlar -%)	1,9	1,3	2,7	-2,3	-5,9	9,2	
Kişi Başına Düşen Milli Gelir *(Cari Fiyatlar - \$)	165 629	173 356	181 402	172.541	157.754		
Tüketici Fiyat Enflasyonu (ort, %)	-1,1	-0,4	0,9	0,4	-0,7	0,6	2,8
Çalışan nüfus	37 453	38 661	39 635	40 611	40 328		
İşsizliğin Toplam İşgücüne Oranı (%)	2,1	1,8	1,7	1,5	1,9	1,6	1,3

Kaynak. Liechtenstein in Figures 2023,

<https://www.statistikportal.li/de/themen/volkswirtschaft-und-preise/volkswirtschaftliche-gesamtrechnungen>,

<https://www.statistikportal.li/de/themen/volkswirtschaft-und-preise, 20>

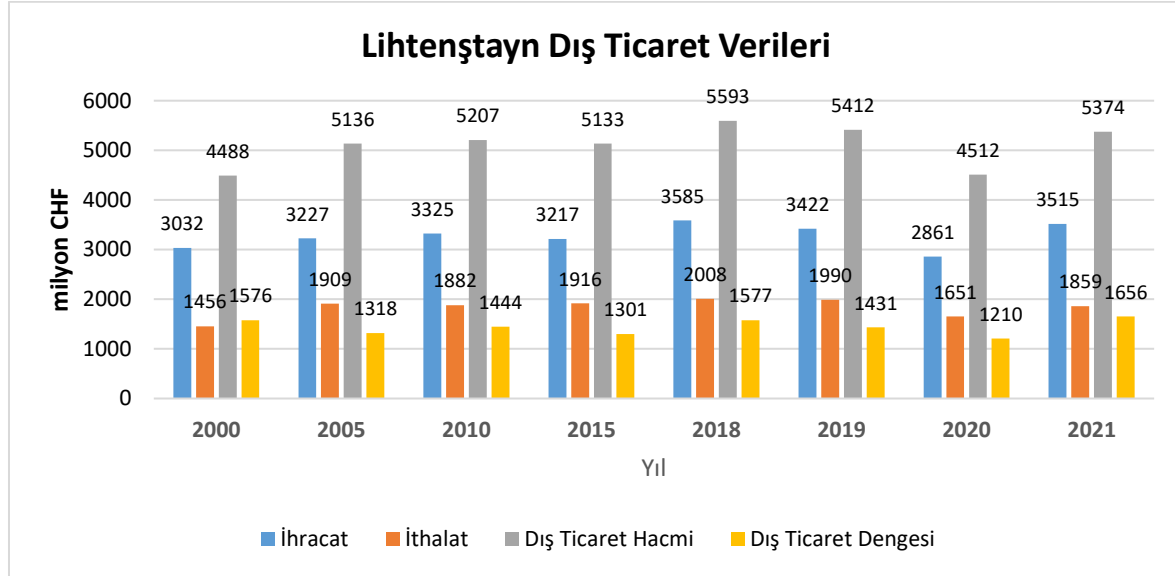
(¹)2008 yılı verisi , (²):2009 yılı verisi

Kaynak: (*)Dünya Bankası , <https://www.studycountry.com/guide/LI-intro.htm>

2019 yılı verilerine göre ülkenin GSYİH'sı içinde, sanayinin % 45 ve hizmetler sektörünün % 51

DIŐ TİCARET

Ülkenin DıŐ Ticareti

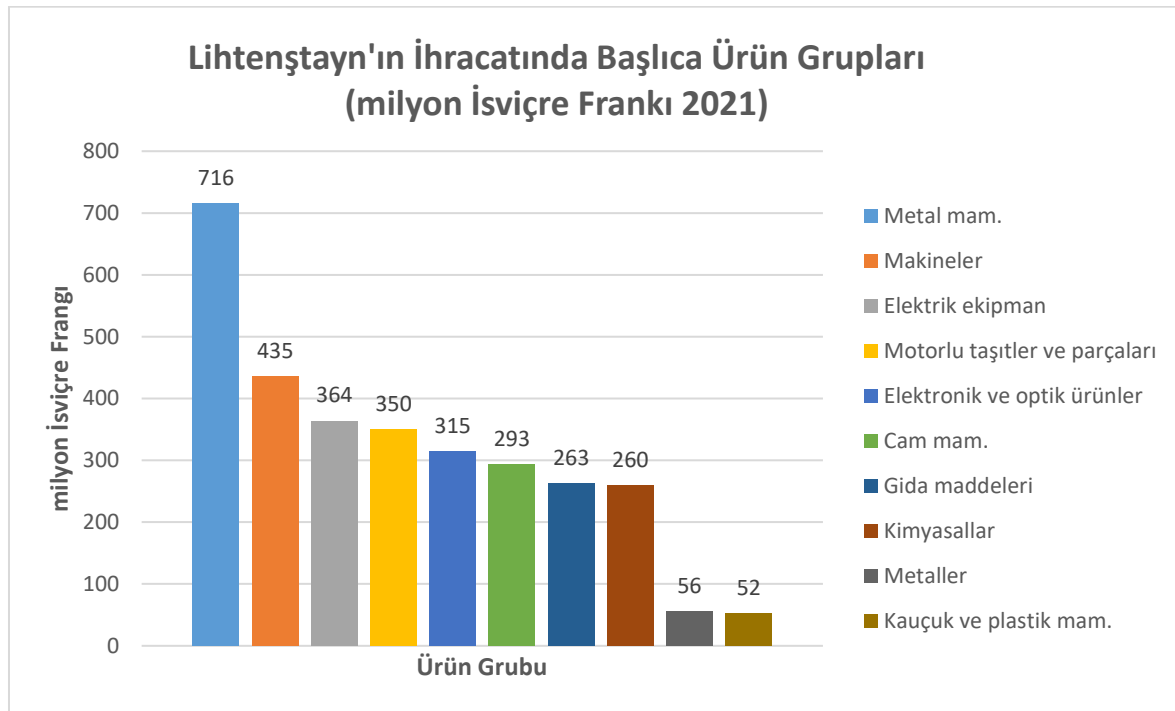


Kaynak: Lihtenstein in Figures- 2023 (Deęerlere İsviçre ilw yapılan ticaret dahil deęildir.)

LihtenŐtayn İstatistik Yıllıęı-2021 (<https://www.llv.li/files/as/statistisches-jahrbuch-liechtensteins-2021.pdf>)

Başlıca Ürünler İtbarı İle DıŐ Ticaret

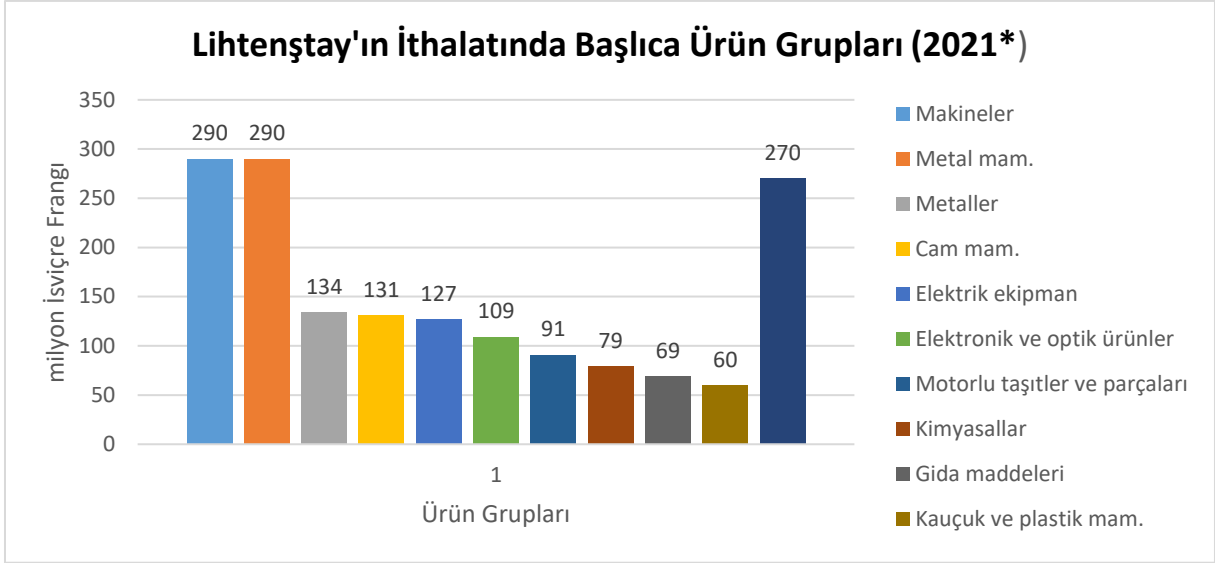
İhracat



Kaynak: LihtenŐtayn İstatistik Yıllıęı-2022 (<https://www.llv.li/files/as/statistisches-jahrbuch-liechtensteins-2022.pdf>)

[Detaylı tablo için tıklayınız](#)

İthalat

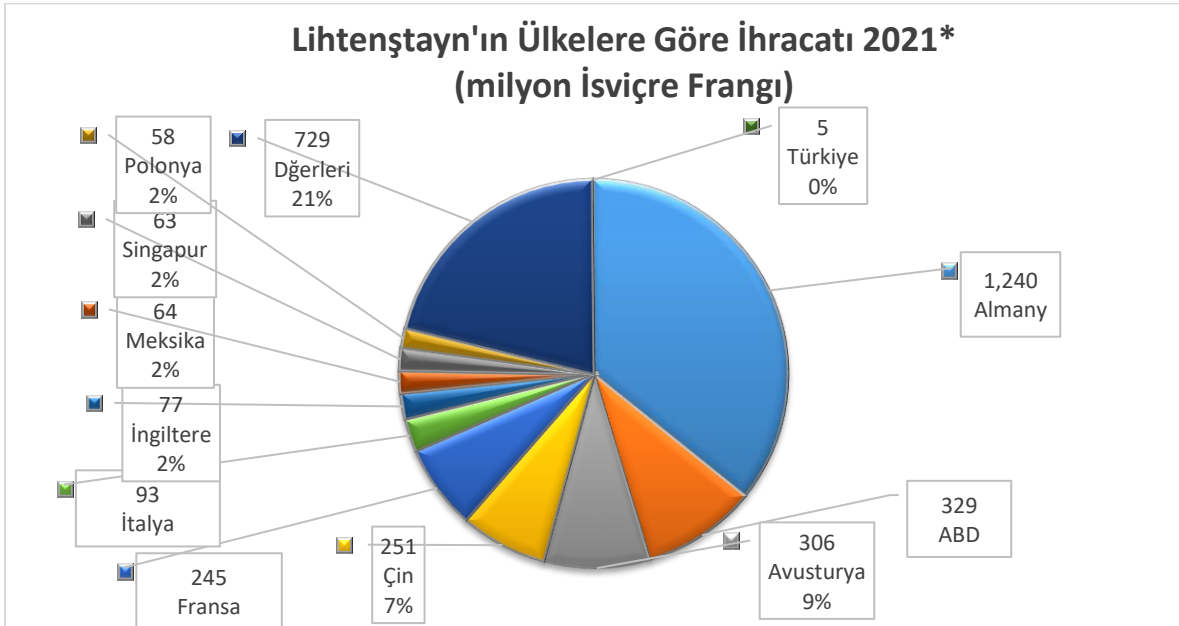


Kaynak:Lihtenştayn İstatistik Yıllığı-2021 ve 2022 (<https://www.llv.li/files/as/statistisches-jahrbuch-liechtensteins-2021.pdf>)

[Detaylı tablo için tıklayınız](#)

Ülkeler İtibarı ile Dış Ticaret

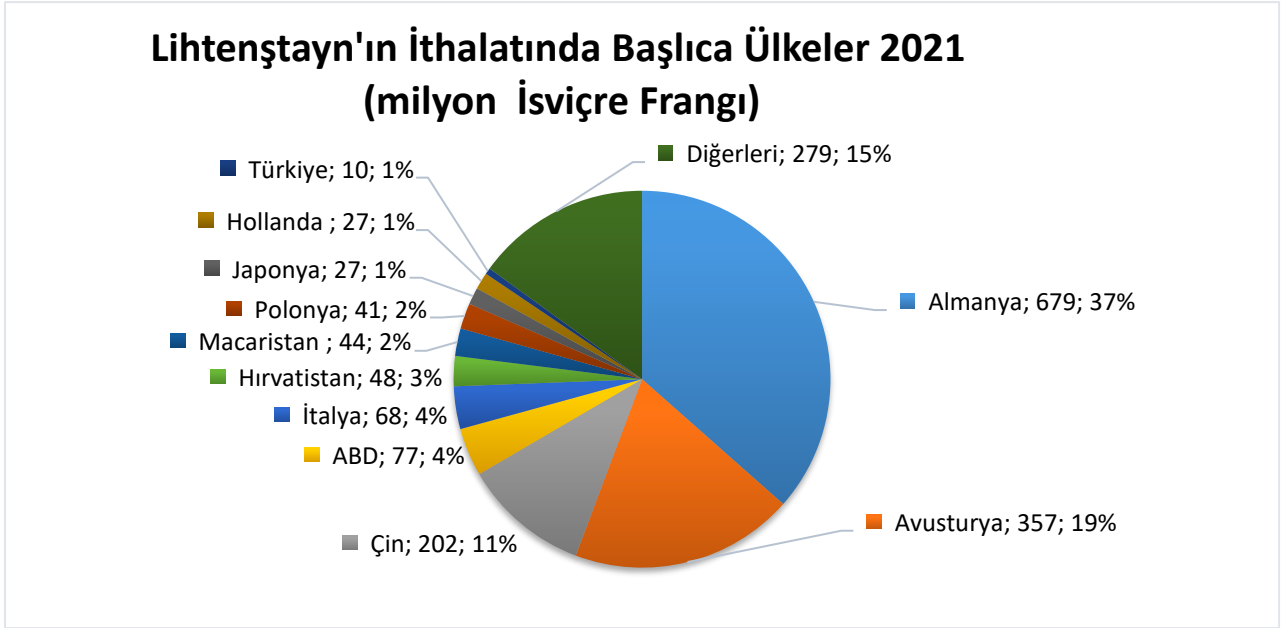
İhracat



Kaynak:Lihtenştayn İstatistik Yıllığı-2021 (<https://www.llv.li/files/as/statistisches-jahrbuch-liechtensteins-2021.pdf>), İsviçre Dış Ticaret Verileri 2022; (Aussenhandelsstatistik 2021)

[Detaylı tablo için tıklayınız](#)

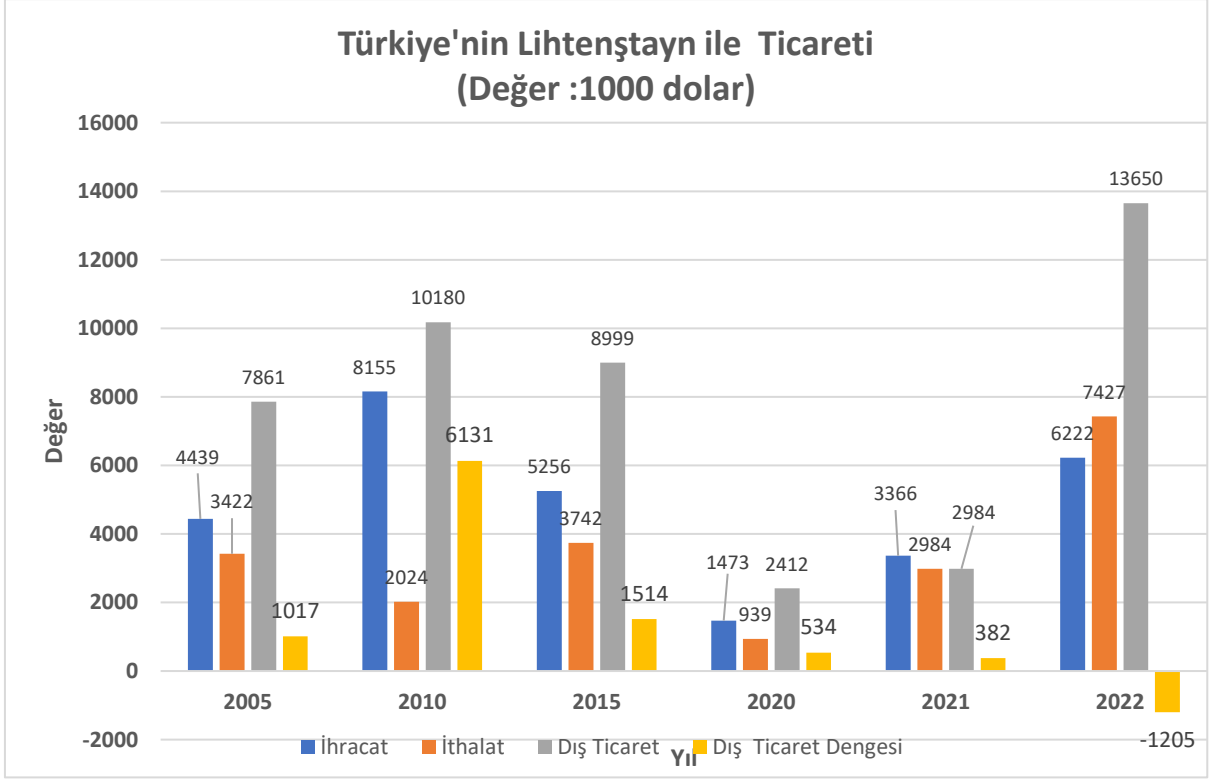
İthalat



Kaynak: Lihtenştayn İstatistik Yıllığı-2021 2022 (<https://www.llv.li/files/as/statistisches-jahrbuch-liechtensteins-2021.pdf>); (Aussenhandelsstatistik 2021)
[Detaylı tablo için tıklayınız](#)

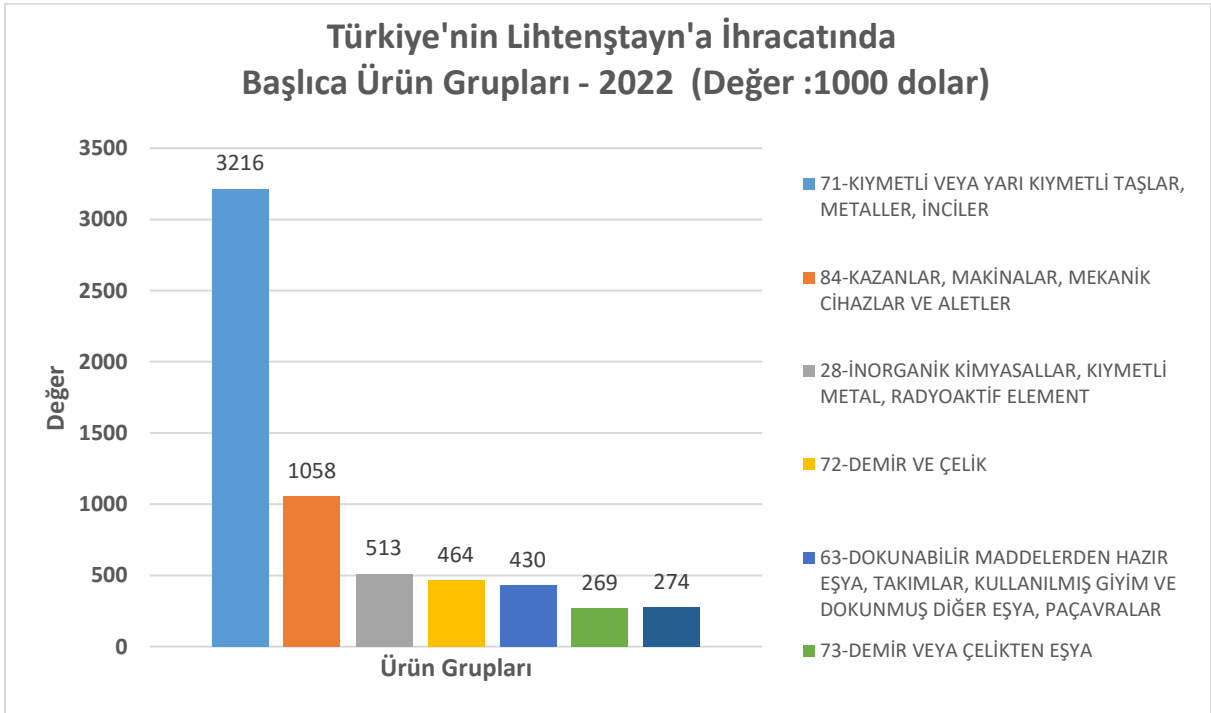
3. TÜRKİYE ile TİCARET

Türkiye-Lihtenştayn Dış Ticareti



Kaynak:TÜİK

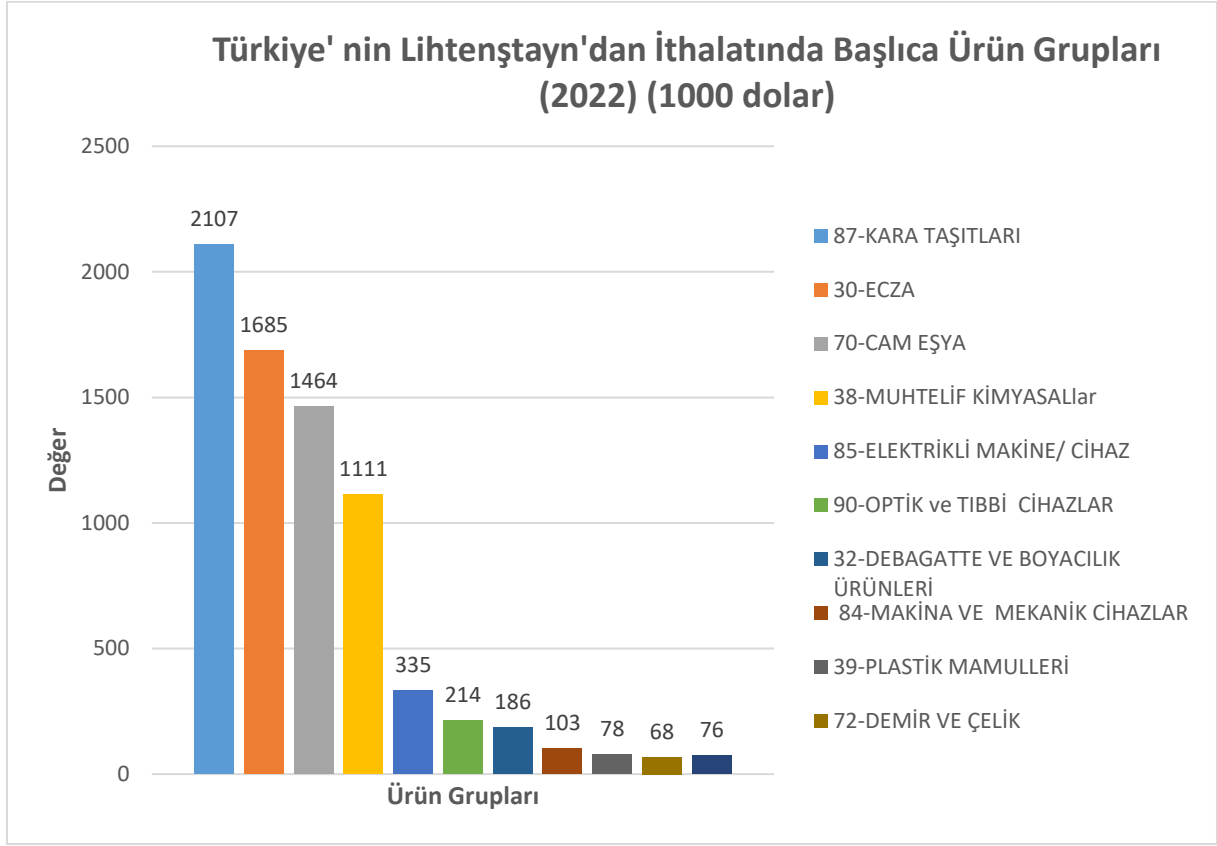
Türkiye'nin Lihtenştayn'a İhracatında Başlıca Ürünler



Kaynak: TÜİK

[Detaylı tablo için tıklayınız](#)

Türkiye'nin Lihtenştayn'dan İthalatında Başlıca Ürün Grupları



Kaynak: TÜİK

[Detaylı tablo için tıklayınız](#)

EKLER:**EK-1: Lihtenştayn'ın İhracatında Başlıca Ürünler Grupları (milyon İsviçre Frangı)**

Sıra	Ürün Kodu	Ürünler (ilk 15)	2019	2020	2021	Pay(%)	Değişim % (2020/2021)
		Toplam(Diğerleri dahil)	3422	2861	3515	100	22.9
1	25	Metal ürünleri	338	290	716	20.4	147.1
2	28	Makineler	453	383	435	12.4	13.6
3	29	Otomobiller ve otomobil parçaları	385	314	350	10.0	11.5
4	27	Elektrische Ausrüstungen	392	300	364	10.4	21.2
5	26	Bilgi işlem ekipmanı, elektronik ve optik ürünler	314	262	315	9.0	20.1
6	10	Gıda maddeleri	241	243	263	7.5	8.4
7	23	Cam ve seramik mam.	255	201	293	8.3	45.4
8	20	Kimyasallar	235	180	260	7.4	44.7
9	22	Kauçuk ve plastik mam.	55	42	52	1.5	23.6
10	24	Metaller	48	38	56	1.6	45.8
11	15	Deri ve deri eşyalar	18	13	14	0.4	5.4
12	17	Kağıt, karton mam. .	13	7	7	0.2	1.8
13	13	Tekstil	7	7	14	0.4	109.1
14	19	Petrol ve petrol ürünleri	6	5	8	0.2	45.6
15	30	Diğer Taşıt araçları	7	4	6	0.2	39.9

Kaynak: Lihtenştayn İstatistik Yıllığı-Dış Ticaret verleri (Aussenhandelsstatistik 2021)

EK-2: Lihtenştayn'ın İthalatında Başlıca Ürünler Grupları (milyon İsviçre Frangı)

Sıra	Ürün Grubu Kodu	Ürün Grubu	2019	2020	2021	Pay(%)	Değişim (%;2020/2021)
		Toplam (Diğerleriyle)	1990	1651	1859	100	12.6
1	28	Makineler	337	290	290	16	0.0
2	25	Metal mam.	338	290	290	16	0.0
3	24	Metaller	165	134	134	7	0.0
4	23	Cam mam.	147	131	131	7	0.0
5	27	Elektrik ekipman	145	127	127	7	0.0
7	26	Elektronik ve optik ürünler	140	109	109	6	0.0
8	29	Motorlu taşıtlar ve parçaları	112	91	91	5	0.0
9	20	Kimyasallar	100	79	79	4	0.0
10	10	Gıda maddeleri	75	69	69	4	0.0
11	22	Kauçuk ve plastik mam.	71	60	60	3	0.0
12	17	Kağıt, karton ve bunlardan yapılan ürünler	34	32	32	2	0.0
13	31	Mobilya	33	24	24	1	0.0
14	16	Ahşap ve ahşap ve mantar ürünleri (mobilya hariç); Hasır işi ve hasır iş	22	19	19	1	0.0
15	13	Tekstil	9	10	10	1	0.0

Kaynak: Lihtenştayn İstatistik Yıllığı-Dış Ticaret verileri (Aussenhandelsstatistik 2021)

EK-3: Lihtenştayn'ın Ülkelere Göre İhracatı (milyon İsviçre Frangı)

Sıra	Ülke	2019	2020	2021	Pay (%)	Değişim(%) (2020/2021)
	Toplam (Diğerleriyle)	3422	2,861	3518	100	23.0
1	Almanya	776	722	1240	35.3	71.7
2	ABD	533	398	364	10.3	-8.7
3	Avusturya	341	306	329	9.4	7.5
4	Çin	210	203	251	7.2	24
5	Fransa	280	230	245	7	6.6
6	İtalya	102	88	93	2.6	5.5
7	İngiltere	76	53	77	2.2	44.9
8	Meksika	87	58	64	1.8	10.1
9	Singapur	89	55	63	1.8	15
10	Polonya	62	58	58	1.6	-1.3
11	Rusya	64	50	55	1.6	11.6
12	Macaristan	38	46	53	1.5	17
13	İsveç	47	47	48	1.4	2.7
14	Japonya	57	47	47	1.3	-0.8
15	Kanada	44	36	34	1	-5.1
'''	'''					
41	Türkiye	11	7	5	0.1	-37.4

Kaynak: Lihtenştayn İstatistik Yıllığı-Dış Ticaret verileri (Aussenhandelsstatistik 2021)

EK-4: Lihtenştayn'ın Ülkelere Göre İthalatı (milyon İsviçre Frangı)

Sıra	Ülke(ilk 15)	2019	2020	2021	Pay(%)	Değişim (%) (2020/2021)
	Toplam (Diğerleriyle)	1990	1651	1859	100	12.6
1	Almanya	697	571	679	36.5	18.8
2	Avusturya	438	355	357	19.2	0.4
3	Çin	217	156	202	10.9	29.8
4	ABD	120	100	77	4.1	-23.3
5	İtalya	70	51	68	3.6	32.4
6	Hırvatistan	42	50	48	2.6	-3.5
7	Macaristan	36	34	44	2.3	29.7
8	Polonya	28	32	41	2.2	27.8
9	Japonya	27	27	27	1.5	0.6
11	Hollanda	22	23	27	1.5	15.8
12	İngiltere	29	27	23	1.2	-13.6
13	Slovakya	25	18	23	1.2	30.4
14	Fransa	22	17	22	1.2	26.8
15	Çek Cumhuriyeti	19	17	19	1	13.9
	'''					
22	Türkiye	8	7	10	0.5	37.3

Kaynak: Lihtenştayn İstatistik Yıllığı-2021

Ek-5: Türkiye'nin Lihtenştayn'a İhracatında Başlıca Ürünler (dolar)

Sıra	GTIP	Ürünler	2020	2021	2022	Pay (%)	Değişim
Toplam (Diğerleriyle)			1 472.563	3 366	6 222	100	85
1	7108	Altın (platin kaplamalı altın dahil); işlenmemiş veya yarı işlenmiş ya da pudra halinde		1 264	3,216	52	154
2	8480	Metal dökümhaneleri için döküm kasası, döküm plakası, döküm modeli, metal, metal karbürler, cam, min	724	1 005	899	14	-10
3	2847	Hidrojen peroksit (üre ile sertleştirilmiş olsun olmasın)	0	0	513	8	100
4	7219	Paslanmaz çelikten yassı hadde mamulleri; eni >= 600 mm	0	5	438	7	8 572
5	6307	Diğer hazır eşya (elbise patronları dahil)	0	0	429	7	100

Kaynak: TUIK,2023

Ek-6: Türkiye'nin Lihtenştayn 'dan İthalatında Başlıca Ürünler (dolar)

Sıra	GTIP	Ürüne Adı	2020	2021	2022
Toplam Diğerleri dahil)			938,987	2,984,385	7,427,292
1	8708	87.01 ila 87.05 pozisyonlarında yer alan motorlu kara taşıtlarının aksam ve parçaları	31,445.00	167,447.00	2,107,173.00
2	3006	Tarifenin başka yerinde yer almayan eczacılık eşyası ve müstahzarları	3,682.00	834,391.00	1,685,212.00
3	7020	Camdan diğer eşya	1,485.00	648,083.00	1,464,131.00
4	3824	Dökümhane maçalarına veya kalıplarına mahsus müstahzar bağlayıcılar, kimya ve bağlı sanayide kullanı	3,047.00	502,994.00	1,107,668.00
5	8536	Elektrik devrelerinin anahtarlanması/korunması veya elektrik devresine/devresinden bağlantı yapmaya	213,685.00	57,436.00	212,867.00
6	3207	Seramik, emaye veya cam sanayinde kullanılan pigmentler, donuklaştırıcılar, boya, sır, cila vb.	67,864.00	47,319.00	174,339.00
7	9026	Sıvıların ve gazların akış, seviye, basınç veya değişebilir diğer özelliklerini ölçmeye veya kontrol	149,426.00	205,844.00	114,201.00
8	8539	Kızma/deşarj esaslı elektrik ampulleri (monoblok far üniteleri, mor ötesi veya kızıl ötesi ışınli am	45,325.00	64,316.00	98,437.00
9	8484	Tabakalardan yapılmış contalar, poşet, zarf vb.ambalajlara farklı kompozisyonlarda takım veya grup h	34,727.00	18,657.00	87,020.00
10	3906	Akrilik polimerleri (ilk şekillerde)		64,289.00	73,951.00
11	7219	Paslanmaz çelikten yassı hadde mamulleri; eni >= 600 mm	23,450.00	0.00	65,337.00
12	9031	Profil projektörleri ve bu fasılın herhangi bir yerinde belirtilmeyen veya yer almayan ölçme aletleri	34,979.00	16,261.00	61,268.00
13	2905	Asiklik alkoller ve bunların halojenlenmiş, sülfolanmış, nitrolanmış veya nitrozalanmış türevleri	0.00	23,093.00	29,923.00
14	9001	Optik lifler, optik lif demetleri ve kabloları, yaprak veya levha halinde polarizan maddeler, mercek	0.00	9,065.00	20,087.00
15	2825	Hidrazin, hidroksilamin ve bunların inorganik tuzları, diğer inorganik bazlar, diğer metal oksitler,	2,373.00	3,367.00	11,579.00

Kaynak: TÜİK

Önemli Not:

Bu raparda verilen lintonştayn kaynaklarından alınan tüm verilerde

- ✓ *Malların İsviçre ile ve İsviçre üzerinden gerçekleştirilen ticaretini içermez*
- ✓ *2002'den itibaren elektrik enerjisi, iade edilen mallar ticartı dahil edilmiştir*
- ✓ *2012'den itibaren külçe ve madeni paralarda altın ve gümüş ticareti dahil edilmiştir.*