

GUYANA ÜLKE PROFİLİ



T.C.
Ticaret Bakanlığı
Uluslararası Anlaşmalar ve Avrupa Birliği
Genel Müdürlüğü

İÇİNDEKİLER

1. BAŞLICA SOSYAL GÖSTERGELER	3
2. TEMEL EKONOMİK GÖSTERGELER.....	3
3. DIŞ TİCARET.....	4
4. TÜRKİYE ile TİCARET	7
EKLER:	9

1. BAŐLİCA SOSYAL GÖSTERGELER

Resmi Adı	Guyana
Nüfus	808.726
Dil	İngilizce(resmi), Guyana Creole, Caribbean, ve Arawak, yerli dilleri (Karabian Hindi dili), Çince
Yüzölçümü	214.970 km2
Başkent	Georgetown
Başlıca Şehirleri ve Nüfusu	Georgetown (191.810), Linden (27.277), New Amsterdam (17.329)
Yönetim Şekli	Parlamentar Demokrasi
Devlet Başkanı	İrfaan Ali
Para Birimi	Guyana Doları (GYD)

Kaynak: Economist Intelligence Unit, Country Report, CIA Fact Book, IMF

2. TEMEL EKONOMİK GÖSTERGELER

	2022	2023	2024*	2025*	2026*	2027*	2028*	2029*
GSYİH (Cari Fiyatlar - milyar \$)	14,53	17,05	21,18	23,69	28,01	28,99	30,08	31,27
GSYİH Büyüme (Sabit Fiyatlar -%)	62,3	33	33,9	18,7	21,1	21,1	13,5	11,9
Kişi Başına Düşen Milli Gelir (Cari Fiyatlar - \$)	18 353	21 472	26 592	29 650	34 954	36 069	37 314	38 677
Tüketici Fiyat Enflasyonu (ort, %)	6,5	4,5	2,8	4,6	5,5	5,5	5,5	5,7
Cari İşlemler Dengesinin GSYİH'ya Oranı (%)	23,7	20,2	22,9	15,3	22,5	35,2	46,8	36,6
İşsizliğin Toplam İşgücüne Oranı (%)	-	-	-	-	-	-	-	-
Nüfus (milyon)	0,79	0,79	0,8	0,8	0,8	0,8	0,81	0,81
Devletin Genel Toplam Borçlanmasının GSYİH'ya Oranı (%)	25,1	27	31,2	30,7	28	28,2	27,8	27,5

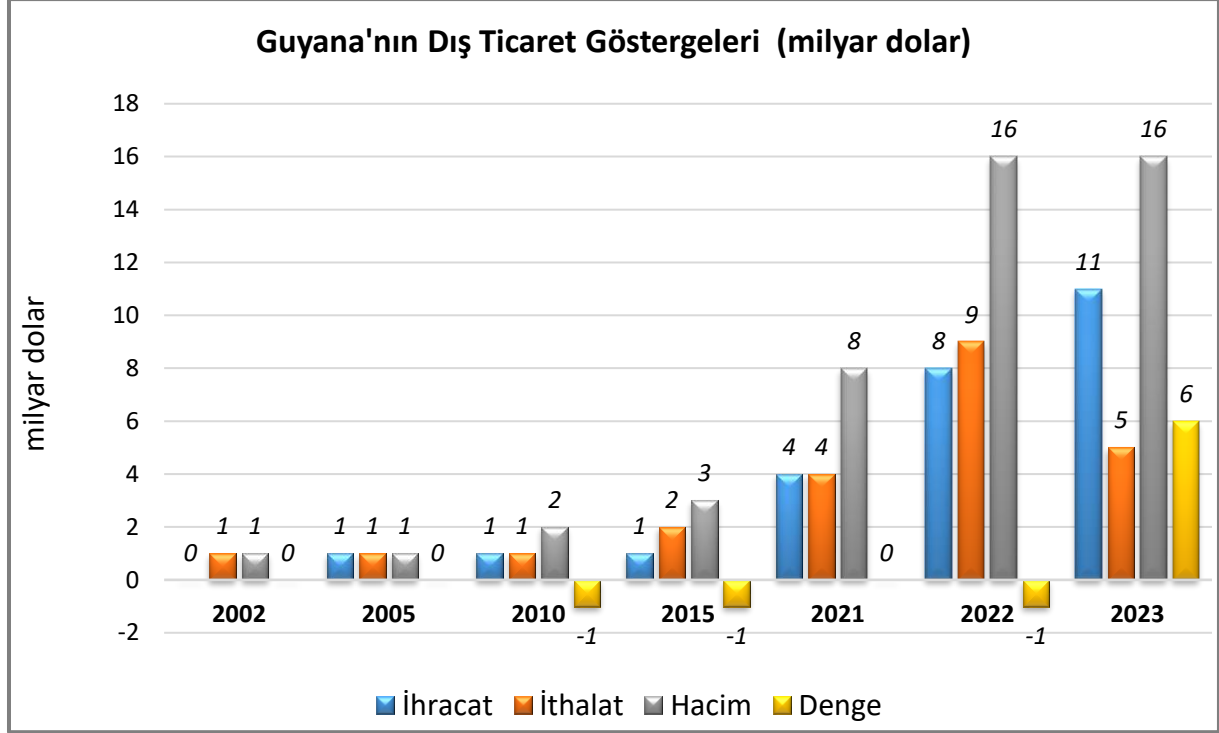
(*) Tahmini Veriler

Kaynak: IMF

3. DIŐ TİCARET

Genel Durum

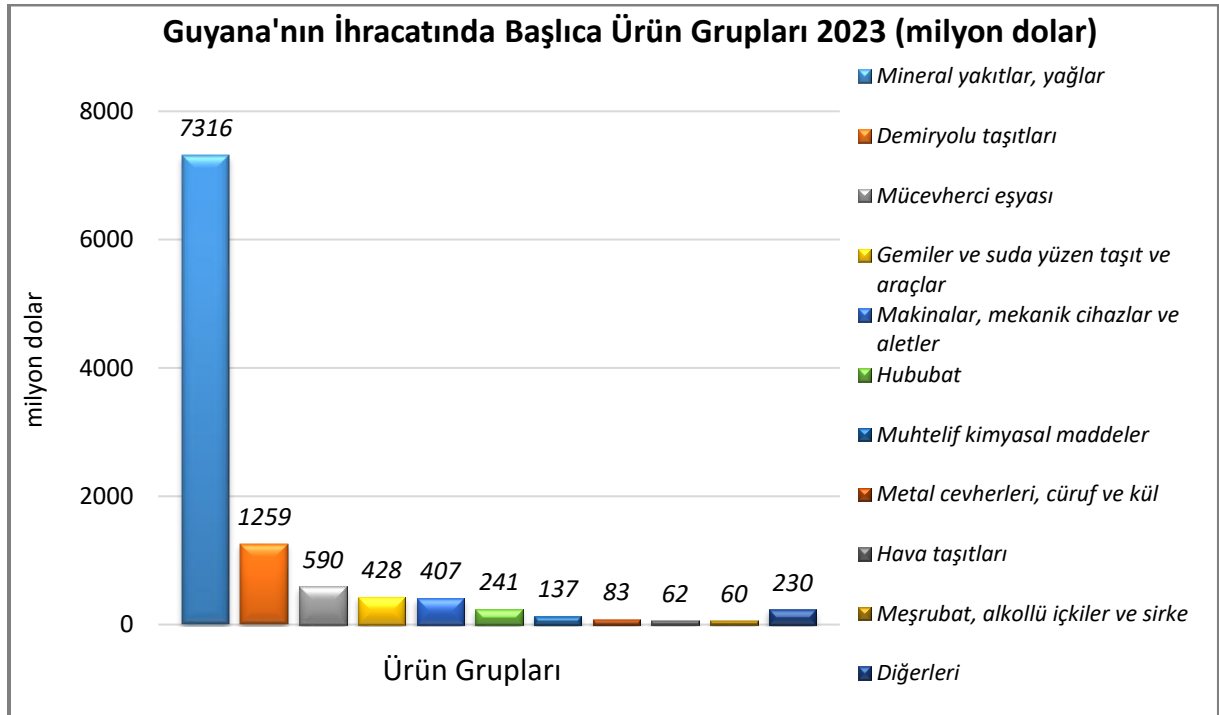
Ülkenin Dıő Ticareti



Kaynak: Trademap

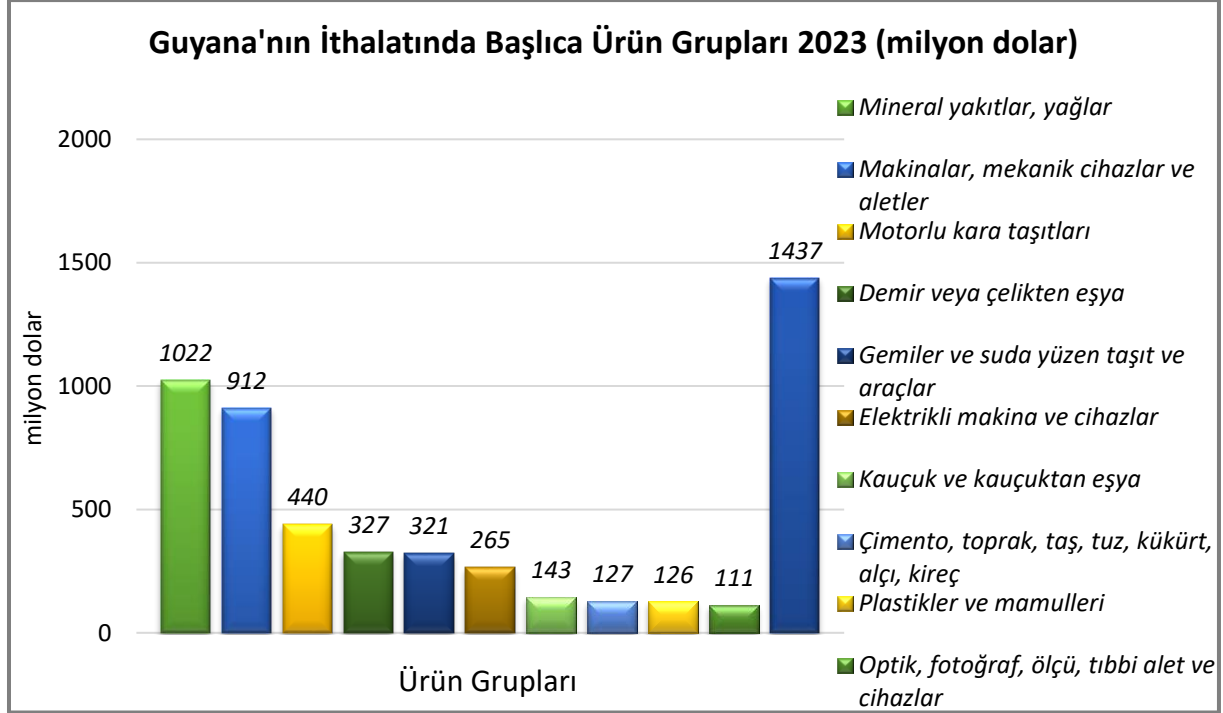
Başlıca Ürünler İtibarı ile Dıő Ticaret

İhracat



Kaynak: Trademap [Detaylı tablo için tıklayınız](#)

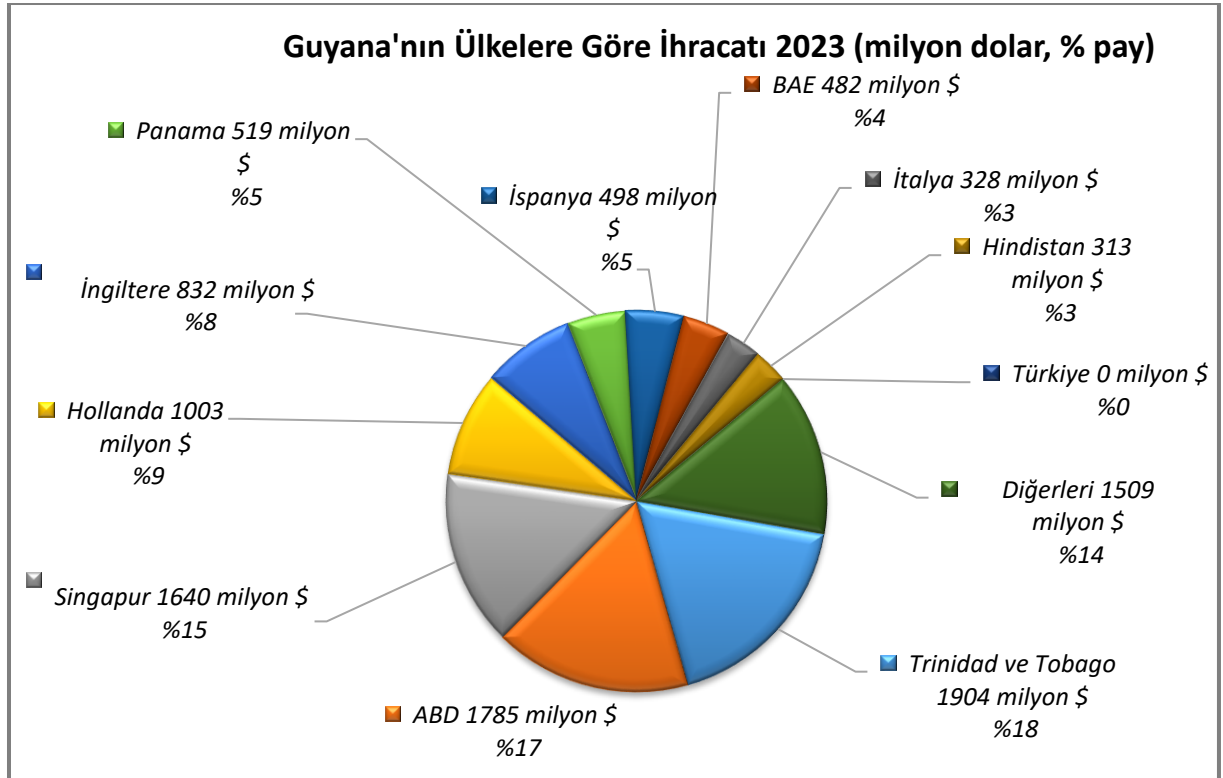
İthalat



Kaynak: Trademap [Detaylı tablo için tıklayınız](#)

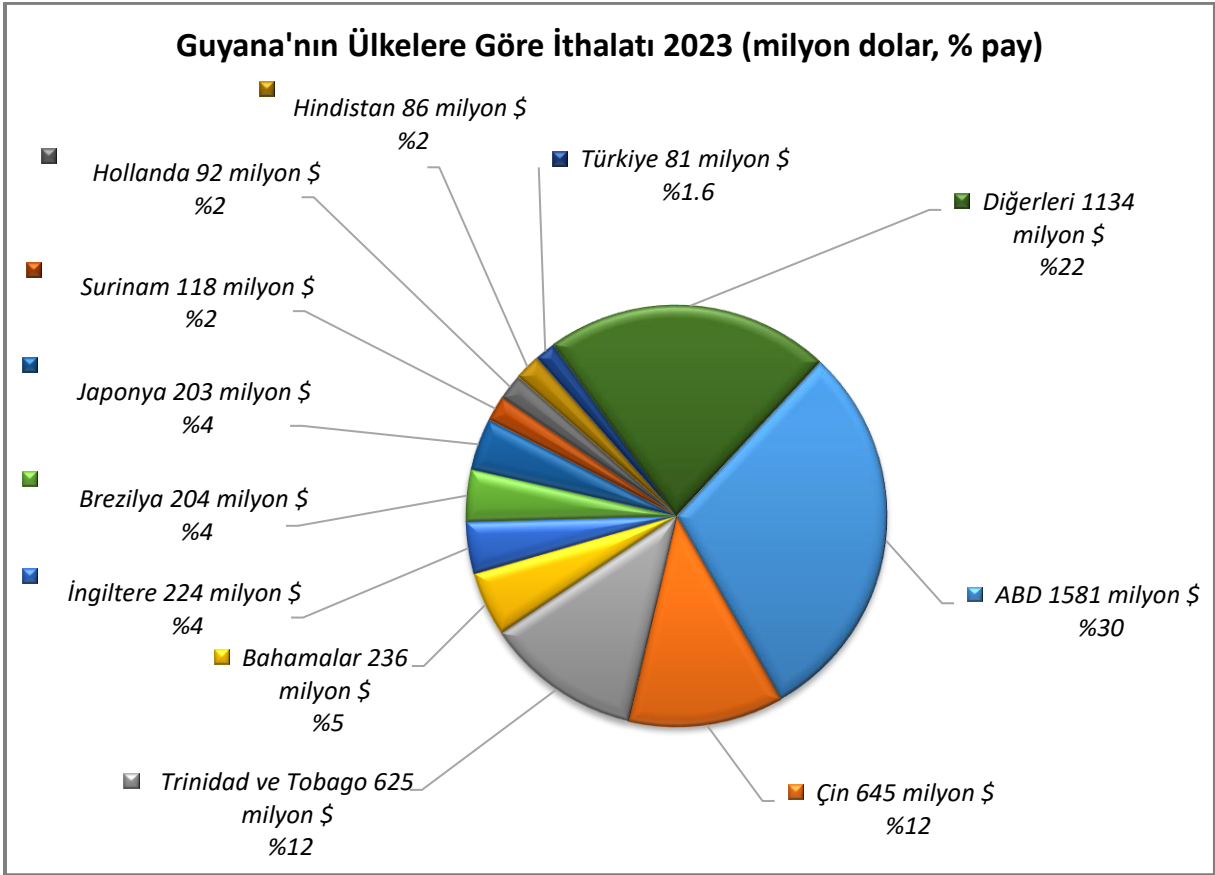
Başlıca Ülkeler İtibarı ile Dış Ticaret

İhracat



Kaynak: Trademap [Detaylı tablo için tıklayınız](#)

İthalat

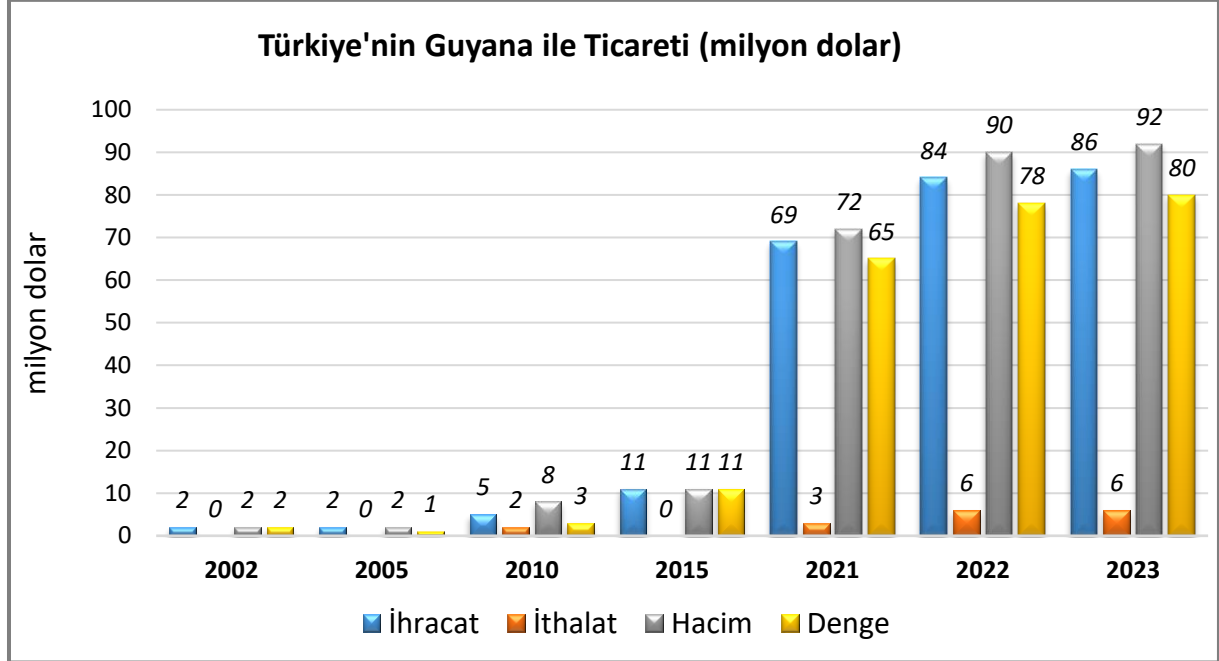


Kaynak: Trademap [Detaylı tablo için tıklayınız](#)

4. TÜRKİYE ile TİCARET

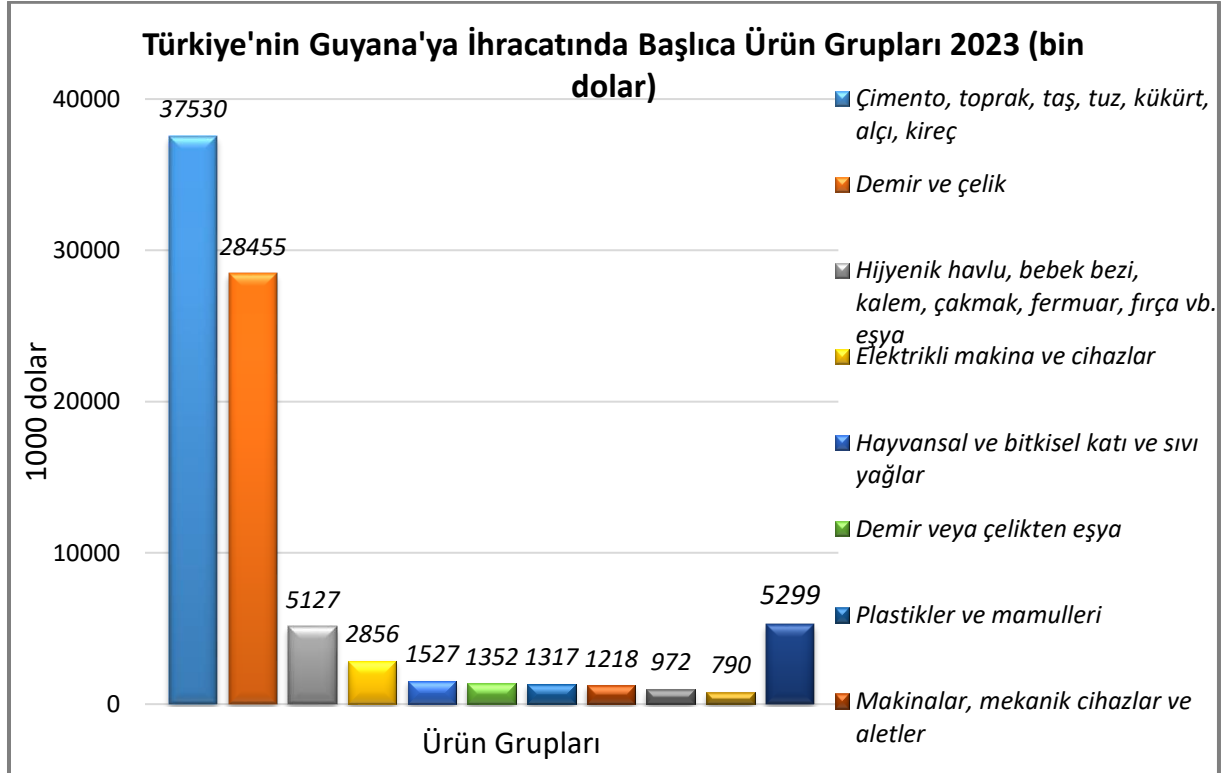
Genel Durum

Türkiye-Guyana Dış Ticareti



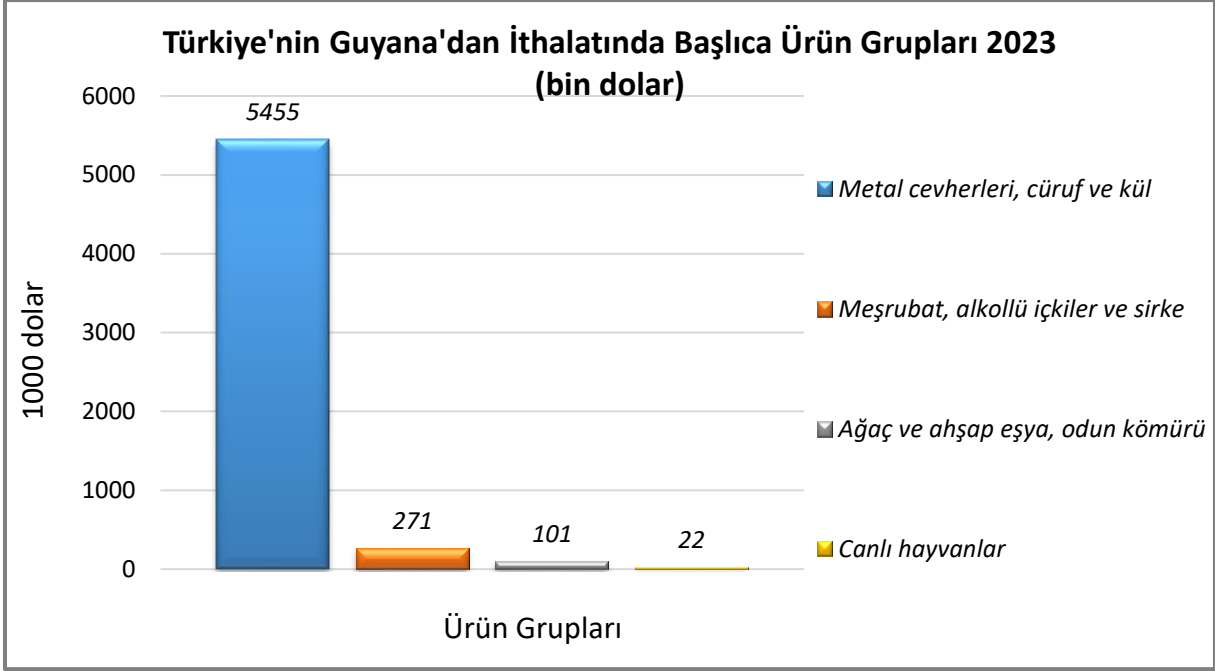
Kaynak: Trademap

Türkiye'nin Guyana'ya İhracatında Başlıca Ürünler



Kaynak: Trademap [Detaylı tablo için tıklayınız](#)

Türkiye'nin Guyana'dan İthalatında Başlıca Ürünler



Kaynak: Trademap [Detaylı tablo için tıklayınız](#)

EKLER:***EK-1: Guyana'nın İhracatında Başlıca Ürünler (bin dolar)***

Sıra	GTİP	ÜRÜNLER (İlk 15)	2021	2022	2023	Pay (%, 2023)	Değişim (%, 2022- 2023)
TOPLAM İHRACAT (Diğerleriyle)			4 243 572	7 866 427	10 811 756	100	37,4
1.	2709	Ham petrol (petrol yağları ve bitümenli minerallerden elde edilen yağlar)	2 930 691	4 275 707	7 170 113	66,3	67,7
2.	8609	Bir veya daha fazla taşıma şekline göre özel olarak yapılmış ve donatılmış konteynerler	176 465	2 349 651	1 258 838	11,6	-46,4
3.	7108	Altın (platin kaplamalı altın dahil) (işlenmemiş veya yarı işlenmiş ya da pudra halinde)	555 320	381 374	581 014	5,4	52,3
4.	1006	Pirinç	207 806	207 090	240 679	2,2	16,2
5.	8431	İş ve Maden Makinelerinin aksam ve parçaları	3 658	21 649	235 204	2,2	986,4
6.	8901	Yolcu gemileri, gezinti gemileri, feribotlar, yük gemileri, mavnalar ve insan veya yük taşımaya mahsus benzeri gemiler	0	0	230 086	2,1	100
7.	8905	Fener, yangın söndürme, tarak gemileri, yüzer vinçler vb; yüzer havuzlar; yüzerdalabilen sondaj ve üretim platformları	5	162 265	196 482	1,8	21,1
8.	2707	Yüksek sıcaklıkta taşkömürü katranının damıtılmasından elde yağlar ve diğer ürünler	0	0	144 337	1,3	100
9.	8484	Diğer maddeler ile birleştirilmiş metal tabakalardan contalar, takım veya grup halinde contalar, mekanik salmastralar	111	123	111 044	1	90179,7
10.	3824	Dökümhane maçalarına veya kalıplarına mahsus müstahzar bağlayıcılar, kimya ve bağlı sanayide kull. diğer kimyasal ür.	18	1 742	90 877	0,8	5116,8
11.	2606	Aluminyum cevherleri ve konsantreleri	79 273	99 723	80 699	0,7	-19,1
12.	8802	Helikopterler, uçaklar vb; uzay araçları (uydular dahil), uzay araçlarını fırlatıcı araçlar ve yörünge-altı araçları	14	0	54 691	0,5	100
13.	2208	Etil alkol (alkol derecesi < %80, tağyir edilmemiş) ve damıtılarak elde edilmiş likör ve diğer alkollü içkiler	45 142	60 668	54 083	0,5	-10,9
14.	3811	Vuruntuyu önleyici, oksidasyonu durdurucu müstahzarlar, peptizan katkıları, aşınmayı önleyici katkıları, vb. Müstahzarlar	0	327	42 921	0,4	13025,7
15.	1701	Kamış/pancar şekeri ve kimyaca saf sakkaroz (katı halde)	19 589	16 929	30 562	0,3	80,5

Kaynak: Trademap, Guyana Verileri

EK-2: Guyana'nın İthalatında Başlıca Ürünler (bin dolar)

Sıra	GTİP	ÜRÜNLER (İlk 15)	2021	2022	2023	Pay (%, 2023)	Değişim (%, 2022- 2023)
TOPLAM İTHALAT (Diğerleriyle)			4 146 385	8 557 370	5 230 066	100	-38,9
1.	2710	Petrol yağları ve bitümenli minerallerden elde edilen yağlar	587 579	1 064 802	984 720	18,8	-7,5
2.	8901	Yolcu gemileri, gezinti gemileri, feribotlar, yük gemileri, mavnalar ve insan veya yük taşımaya mahsus benzeri gemiler	127	48	267 353	5,1	556885,4
3.	8429	Buldozerler, greyderler, toprak tesviye makinaları, skreyperler, mekanik küreyiciler, ekskavatörler, yol silindirleri vb	80 002	110 623	203 025	3,9	83,5
4.	8431	İş ve Maden Makinelerinin aksam ve parçaları	39 554	33 905	195 226	3,7	475,8
5.	8703	Otomobiller	83 219	81 536	180 116	3,4	120,9
6.	8704	Esya taşımaya mahsus motorlu taşıtlar	49 615	69 508	144 209	2,8	107,5
7.	7304	Demir (dökme demir hariç) ve çelikten ince ve kalın borular ve içi boş profiller (dikişsiz)	4 456	65 394	112 143	2,1	71,5
8.	4016	Sertleştirilmemiş vulkanize kauçuktan diğer eşya	5 296	5 445	110 513	2,1	1929,6
9.	8481	Musluk, batarya, vana ve valfler	9 456	92 247	74 907	1,4	-18,8
10.	2523	Çimento	43 462	42 225	67 979	1,3	61
11.	8802	Helikopterler, uçaklar vb; uzay araçları (uydular dahil), uzay araçlarını fırlatıcı araçlar ve yörünge-altı araçları	3 633	3 458	58 004	1,1	1577,4
12.	7308	Demir veya çelikten inşaat ve inşaat aksamı, inşaatla kullanılmak üzere hazırlanmış demir veya çelikten sac, çubuk, vb.	13 325	53 431	55 059	1,1	3
13.	8307	Adi metallerden eğilip bükülebilen borular (boru bağlantı parçalarıyla birlikte olsun olmasın)	144	127	49 327	0,9	38740,2
14.	8905	Fener, yangın söndürme, tarak gemileri, yüzer vinçler vb; yüzer havuzlar; yüzer-dalabilen sondaj ve üretim platformları	1 654 184	5 116 782	48 160	0,9	-99,1
15.	2517	Çakıl taşı, kırılmış/ezilmiş taş, çakmak ve yassı iri çakıl taşı, cüruf, moloz vs.	13 015	13 146	46 776	0,9	255,8

Kaynak: Trademap, Guyana Verileri

EK-3: Guyana'nın Ülkelere Göre İhracatı (bin dolar)

Sıra	Ülke (İlk 15)	2021	2022	2023	Pay (% 2023)	Değişim (%, 2022- 2023)
TOPLAM İHRACAT (Diğerleriyle)		4 243 572	7 866 427	10 811 756	100	37,4
1.	Trinidad ve Tobago	101 047	2 034 172	1 904 097	17,6	-6,4
2.	ABD	1 780 744	2 703 102	1 784 703	16,5	- 34
3.	Singapur	698 153	802 385	1 639 728	15,2	104,4
4.	Hollanda	20 425	19 737	1 003 251	9,3	4983,1
5.	İngiltere	292 475	448 531	831 603	7,7	85,4
6.	Panama	556	149	519 106	4,8	348293,3
7.	İspanya	7 155	300 217	497 570	4,6	65,7
8.	BAE	292 687	477 588	481 515	4,5	0,8
9.	İtalya	14 110	17 139	327 735	3	1812,2
10.	Hindistan	148 350	1 564	313 395	2,9	19 938
11.	Yunanistan	330	0	299 194	2,8	0
12.	Surinam	8 580	15 639	166 634	1,5	965,5
13.	Barbados	280 215	494 666	121 153	1,1	-75,5
14.	Almanya	26 244	40 678	106 295	1	161,3
15.	Kanada	281 739	24 531	92 051	0,9	275,2
...
68.	Türkiye	2 320	1 628	148		-90,9

Kaynak: Trademap, Guyana Verileri

EK-4: Guyana'nın Ülkelere Göre İthalatı (bin dolar)

Sıra	Ülke (İlk 15)	2021	2022	2023	Pay (% 2023)	Değişim (%, 2022- 2023)
TOPLAM İTHALAT (Diğerleriyle)		4 146 385	8 557 370	5 230 066	100	-38,9
1.	ABD	822 085	1 224 848	1 581 217	30,2	29,1
2.	Çin	278 310	338 732	644 789	12,3	90,4
3.	Trinidad ve Tobago	332 284	421 007	625 498	12	48,6
4.	Bahamalar	638	5 102 145	235 816	4,5	-95,4
5.	İngiltere	74 907	92 383	223 889	4,3	142,3
6.	Brezilya	45 349	57 245	204 177	3,9	256,7
7.	Japonya	107 011	163 305	203 337	3,9	24,5
8.	Surinam	73 773	138 752	118 030	2,3	-14,9
9.	Hollanda	48 716	68 413	92 410	1,8	35,1
10.	Hindistan	57 450	61 990	85 633	1,6	38,1
11.	Jamaika	13 886	31 044	84 423	1,6	171,9
12.	Türkiye	61 483	78 367	81 422	1,6	3,9
13.	Meksika	34 113	44 348	80 909	1,5	82,4
14.	Panama	33 795	49 159	75 290	1,4	53,2
15.	Dominik Cum.	24 781	36 821	64 169	1,2	74,3

Kaynak: Trademap, Guyana Verileri

Ek-5: Türkiye'nin Guyana'ya İhracatında Başlıca Ürünler (bin dolar)

Sıra	GTİP	ÜRÜNLER (İlk 15)	2021	2022	2023	Pay (%, 2023)	Değişim (%, 2022- 2023)
TOPLAM İHRACAT (Diğerleriyle)			68 508	84 390	85 653	100	1,5
1.	2523	Çimento	11 413	17 635	27 228	31,8	54,4
2.	7214	İnşaat demiri	20 256	28 068	25 742	30,1	-8,3
3.	2511	Tabii baryum sülfat (barit), tabii baryum karbonat	7 653	10 731	8 956	10,5	-16,5
4.	9619	Hijyenik havlular ve tamponlar, bebek bezleri ve benzeri hijyenik eşya	4 103	5 257	5 115	6	-2,7
5.	8544	İzole edilmiş teller, kablolar ve diğer elektrik iletkenler; tek tek kaplanmış liflerden oluşan fiber optik kablolar	1 201	2 297	2 198	2,6	-4,3
6.	1512	Ayçiçeği, aspir, pamuk tohumu yağları ve bunların fraksiyonları (kimyasal olarak değiştirilmemiş)	283	440	1 526	1,8	246,8
7.	7216	Demir veya alaşımsız çelikten profiller	3 496	2 850	1 457	1,7	-48,9
8.	2501	Tuz, saf sodyum klorür ve deniz suyu	52	180	1 259	1,5	599,4
9.	7213	Demir veya alaşımsız çelikten filmaşin (sıcak haddelenmiş, kangal halinde)	3 081	2 386	814	1	-65,9
10.	5702	Dokunmuş halılar ve dokumaya elverişli maddelerden diğer yer kaplamaları	735	693	736	0,9	6,2
11.	2832	Sülfidler ve tiyosülfatlar	454	137	638	0,7	365,7
12.	8708	Karayolu taşıtları için aksam ve parçalar	551	764	577	0,7	-24,5
13.	8507	Elektrik akümülatörleri (bunların separatörleri dahil)	372	319	566	0,7	77,4
14.	3907	Poliasetaller, diğer polieterler, epoksi reçineler, polikarbonatlar, alkit reçineler, polialisterler, vb. (ilk şekilde)	409	628	544	0,6	-13,4
15.	7314	Demir veya çelik tellerden mensucat, izgara, ağ ve kafeslikler; demir veya çelikten metal depluvayye	0	328	499	0,6	52,1

Kaynak: Trademap, Türkiye Verileri

Ek-6: Türkiye'nin Guyana'dan İthalatında Başlıca Ürünler (bin dolar)

Sıra	GTİP	ÜRÜNLER (İlk 15)	2021	2022	2023	Pay (%, 2023)	Değişim (%, 2022- 2023)
TOPLAM İTHALAT (Diğerleriyle)			3 346	6 055	5 849	100	-3,4
1.	2606	Aluminyum cevherleri ve konsantreleri	3 272	5 449	5 455	93,3	0,1
2.	2208	Etil alkol (alkol derecesi < %80, taşıyıcı edilmemiş) ve damıtılarak elde edilmiş likör ve diğer alkollü içkiler	73	203	271	4,6	33,5
3.	4407	Uzunlamasına kesilmiş, biçilmiş ağaç; kalınlık > 6 mm	0	400	101	1,7	-74,7
4.	106	Canlı diğer hayvanlar	0	2	22	0,4	1000

Kaynak: Trademap, Türkiye Verileri