

# SURINAM

## ÜLKE PROFİLİ



T.C.  
Ticaret Bakanlığı  
Dış Temsilcilikler ve Uluslararası Etkinlikler  
Genel Müdürlüğü

# İçindekiler

|                                     |    |
|-------------------------------------|----|
| 1. BAŞLICA SOSYAL GÖSTERGELER ..... | 3  |
| 2. TEMEL EKONOMİK GÖSTERGELER ..... | 3  |
| 3. DIŞ TİCARET .....                | 4  |
| 4. TÜRKİYE ile TİCARET .....        | 8  |
| EKLER: .....                        | 10 |

## 1. BAŐLİCA SOSYAL GÖSTERGELER

|                       |                                      |
|-----------------------|--------------------------------------|
| <b>Devletin Adı</b>   | Surinam Cumhuriyeti                  |
| <b>Başkenti</b>       | Paramaribo (243.640)                 |
| <b>Yönetim Biçimi</b> | Cumhuriyet                           |
| <b>Resmi Dili</b>     | Flemenkçe                            |
| <b>Yüzölçümü</b>      | 163.820 km <sup>2</sup>              |
| <b>Para Birimi</b>    | Surinam Doları (Sr \$) = 7,46 ABD \$ |

## 2. TEMEL EKONOMİK GÖSTERGELER

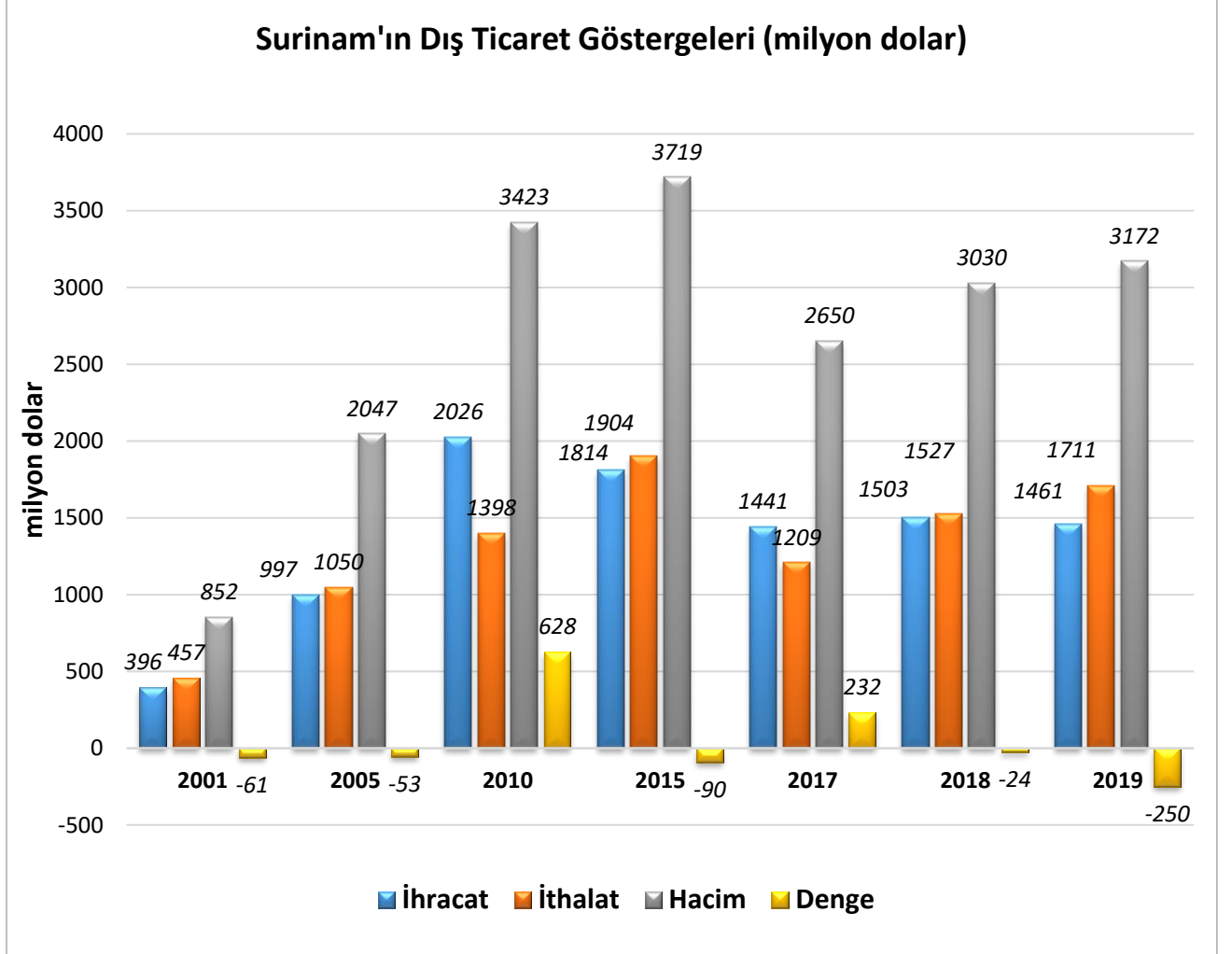
|   | 2019  | 2020  | 2021  | 2022  | 2023  | 2024  | 2025  |
|---|-------|-------|-------|-------|-------|-------|-------|
| GSYİH (Cari Fiyatlar milyar \$)                   | 3,7   | 2,41  | 2,47  | 2,57  | 2,7   | 2,82  | 2,93  |
| GSYİH Büyüme (Sabit Fiyatlar -%)                  | 0,3   | -13,5 | 0,7   | 1,5   | 2,0   | 1,7   | 1,3   |
| Kişi Başına Düşen Milli Gelir (Cari Fiyatlar- \$) | 6.191 | 3.988 | 4.030 | 4.154 | 4.318 | 4.452 | 4.573 |
| Tüketici Fiyat Enflasyonu (ort, %)                | 4,4   | 34,9  | 52,1  | 29,0  | 19,6  | 14,3  | 12,7  |
| Cari Ödemeler Dengesinin GSYİH'ya Oranı (%)       | -12,1 | 11,4  | -1,5  | -2,6  | -3,0  | -3,1  | -2,8  |
| İşsizliğin Toplam İşgücüne Oranı (%)              | 9,0   | 11,3  | 11,2  | 10,9  | 10,6  | 10,3  | 10,0  |
| Nüfus (milyon)                                    | 0,6   | 0,6   | 0,61  | 0,62  | 0,63  | 0,63  | 0,64  |

Kaynak: IMF

### 3. DIŐ TİCARET

#### Genel Durum

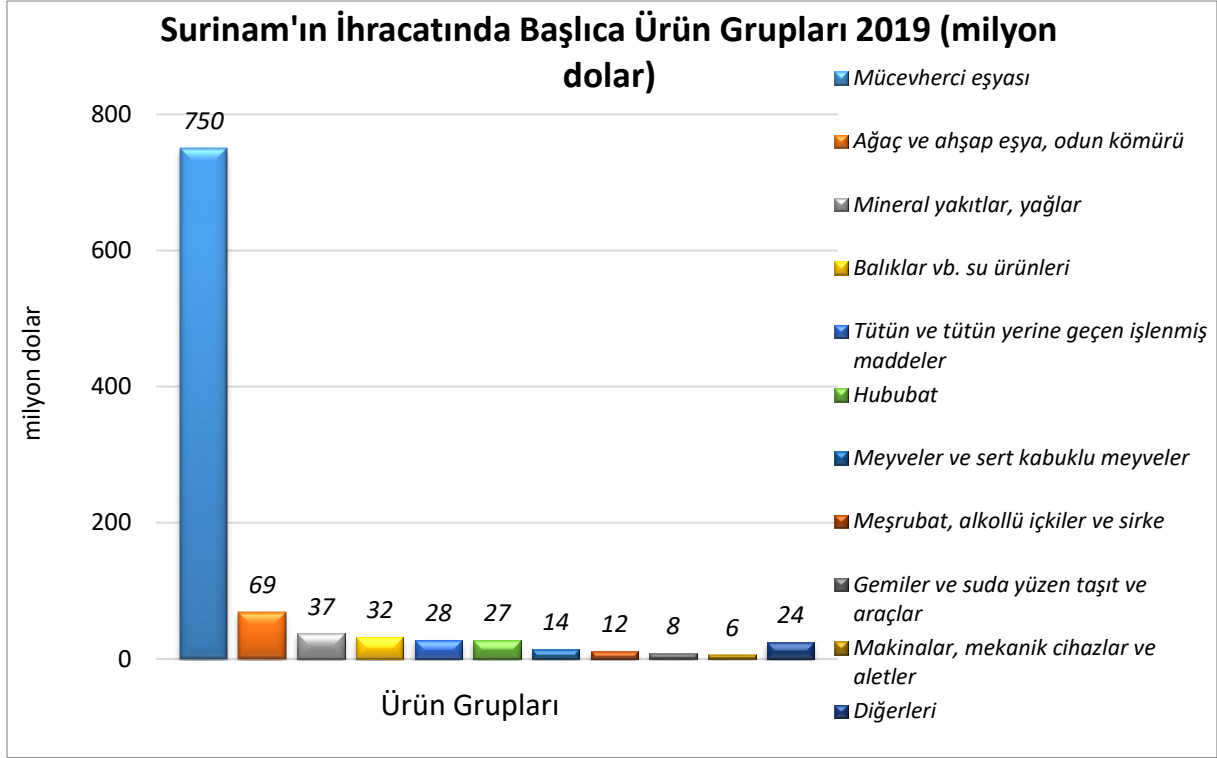
#### Ülkenin Dıő Ticareti



Kaynak: Trademap

#### Başlıca Ürünler İtibarı ile Dıő Ticaret

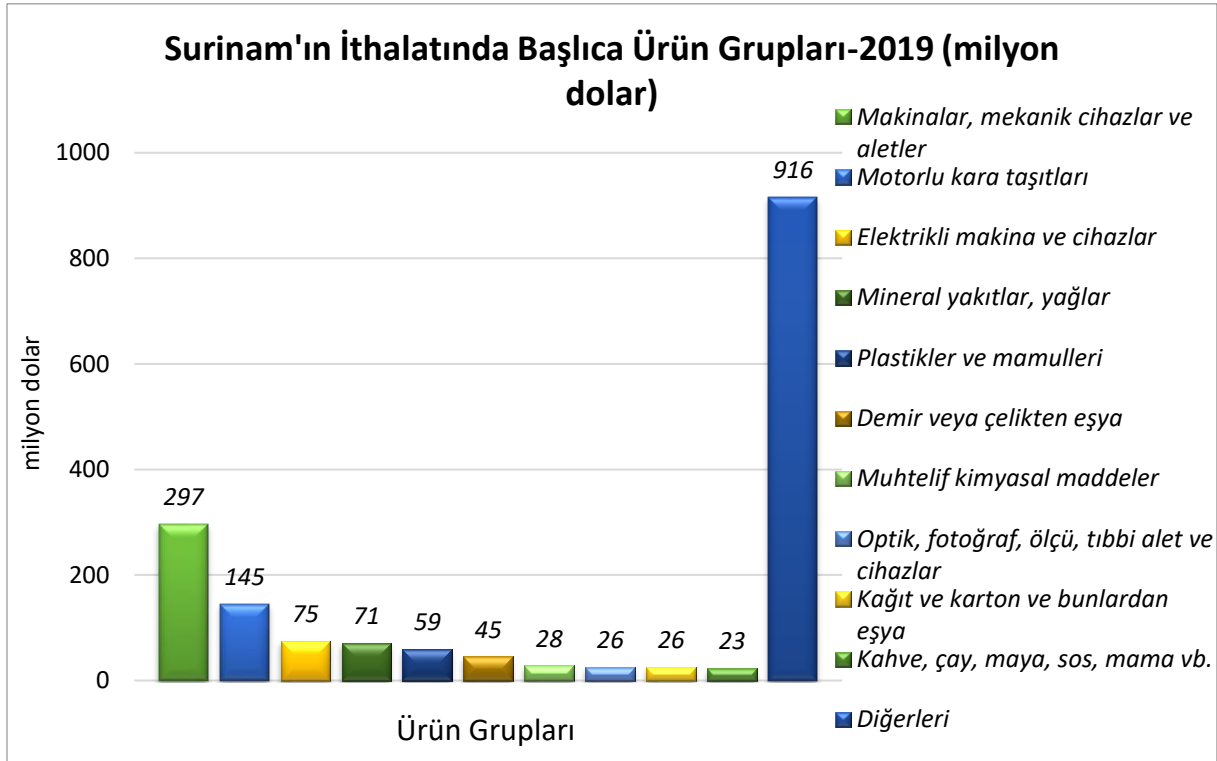
#### İhracat



Kaynak: Trademap

[Detaylı tablo için tıklayınız](#)

## İthalat

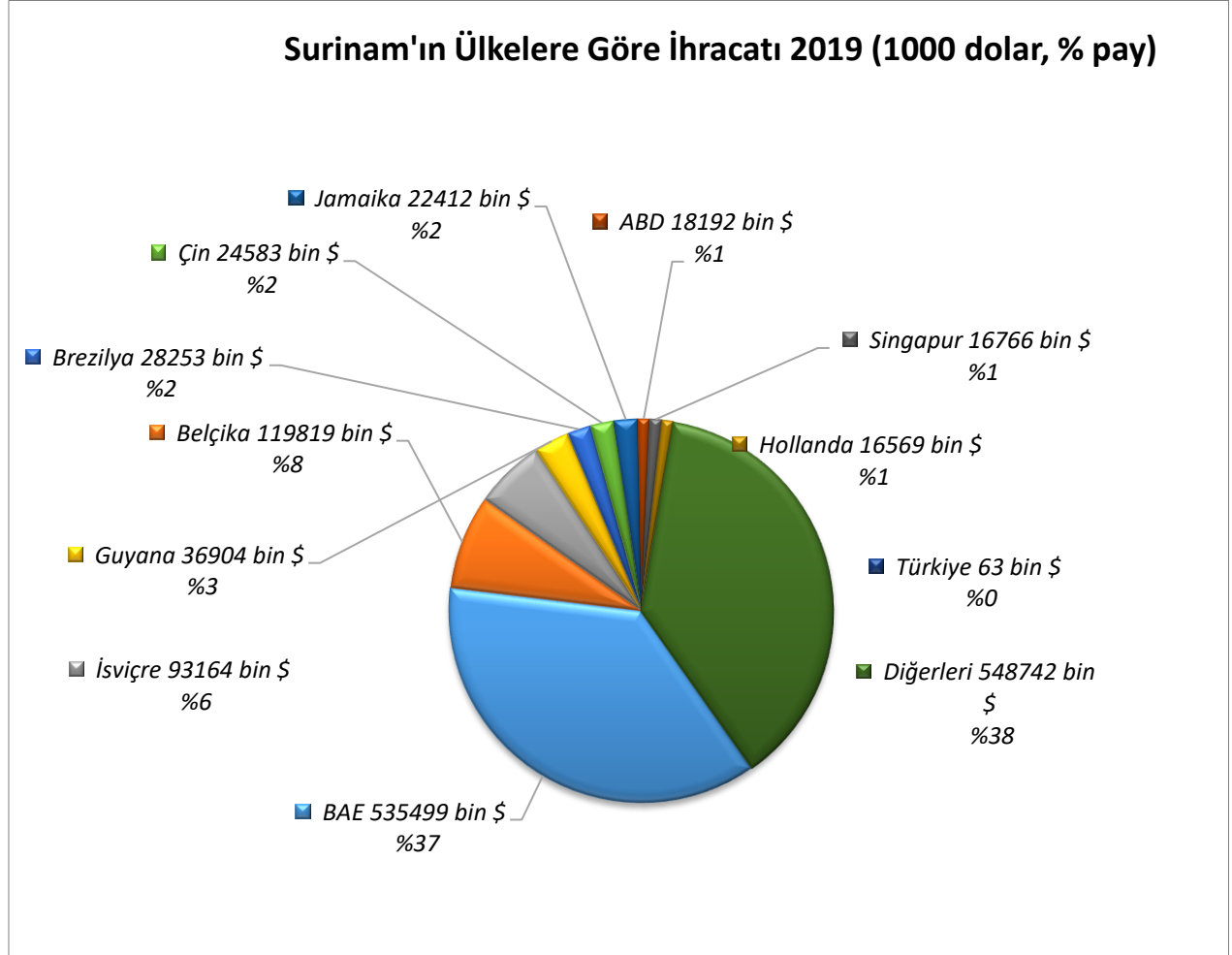


Kaynak: Trademap

[Detaylı tablo için tıklayınız](#)

## Başlıca Ülkeler İtibarı ile Dış Ticaret

### İhracat

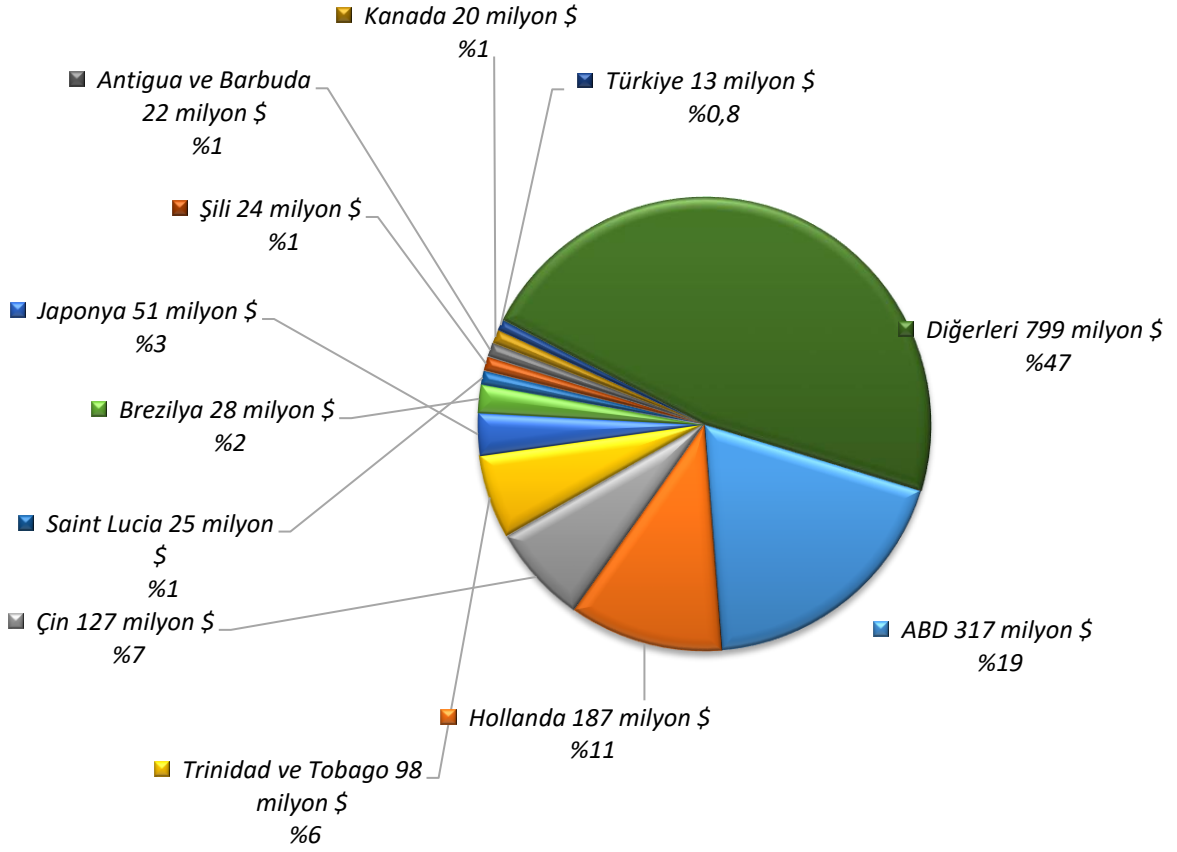


Kaynak: Trademap

[Detaylı tablo için tıklayınız](#)

### İthalat

## Surinam'ın Ükelere Göre İthalatı 2019 (milyon dolar, % pay)



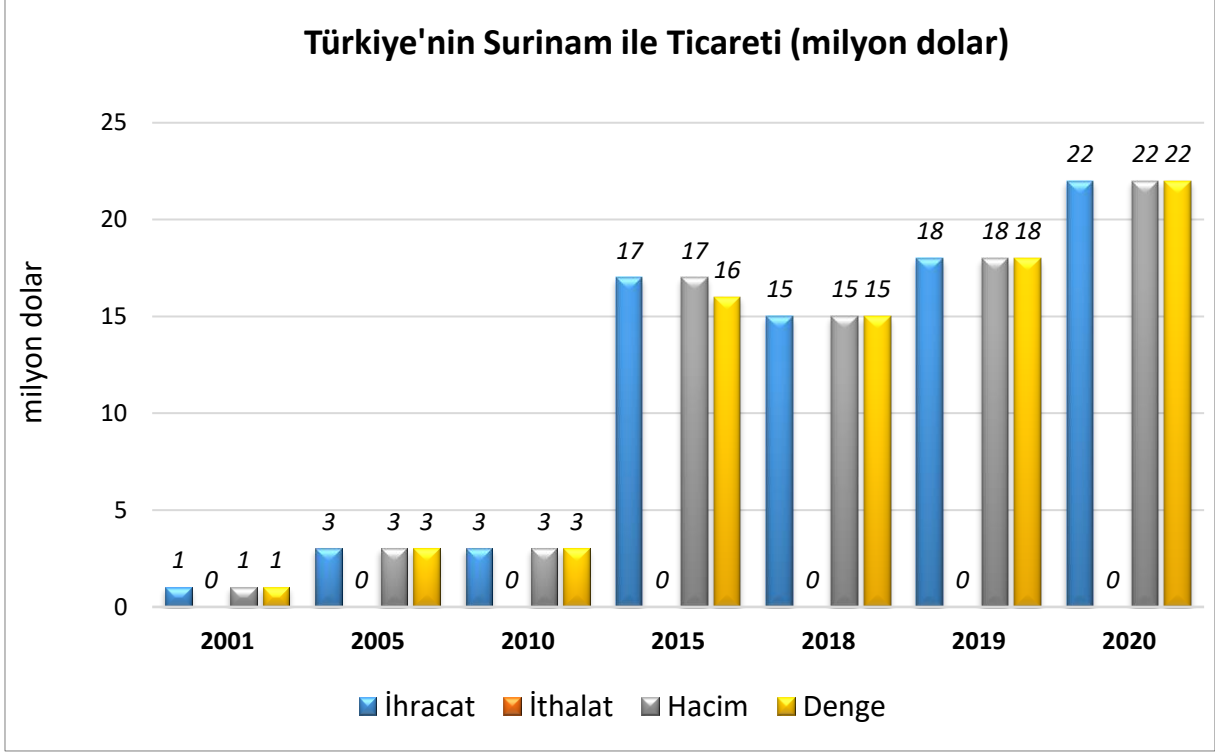
Kaynak: Trademap

[Detaylı tablo için tıklayınız](#)

## 4. TÜRKİYE ile TİCARET

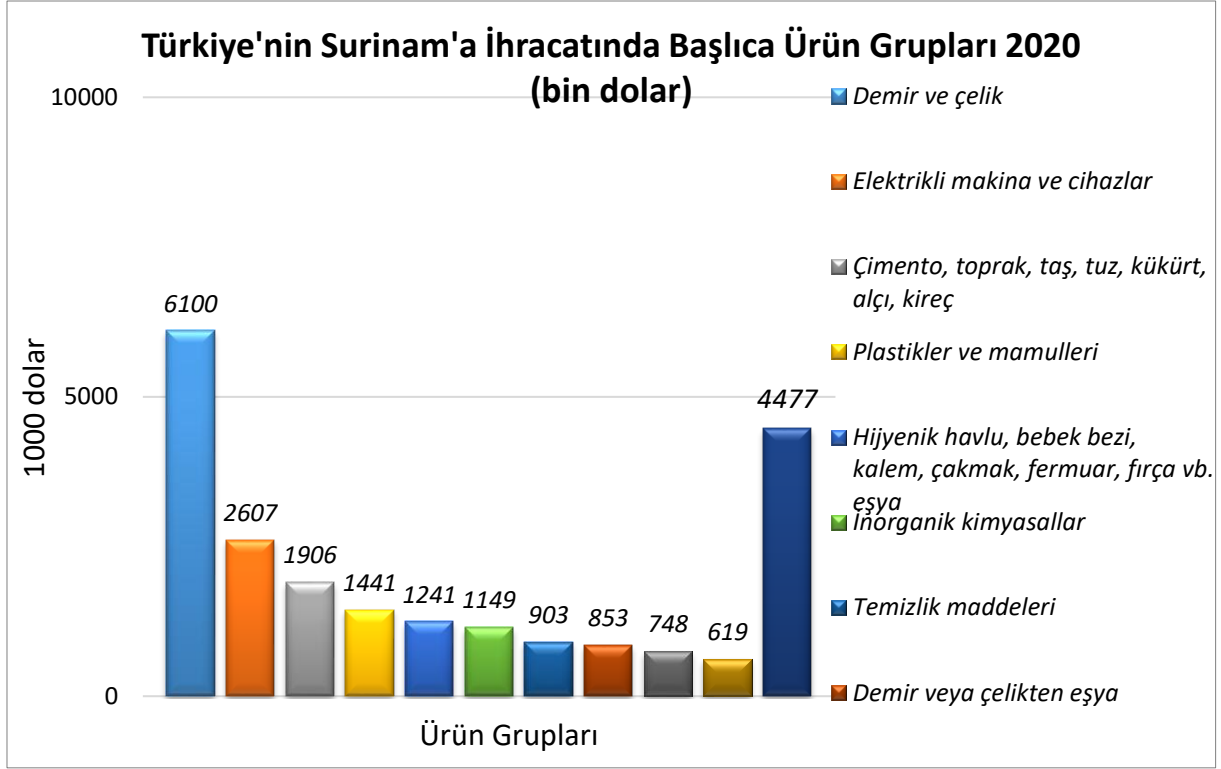
### Genel Durum

#### Türkiye-Surinam Dış Ticareti



#### Türkiye'nin Surinam'a İhracatında Başlıca Ürünler

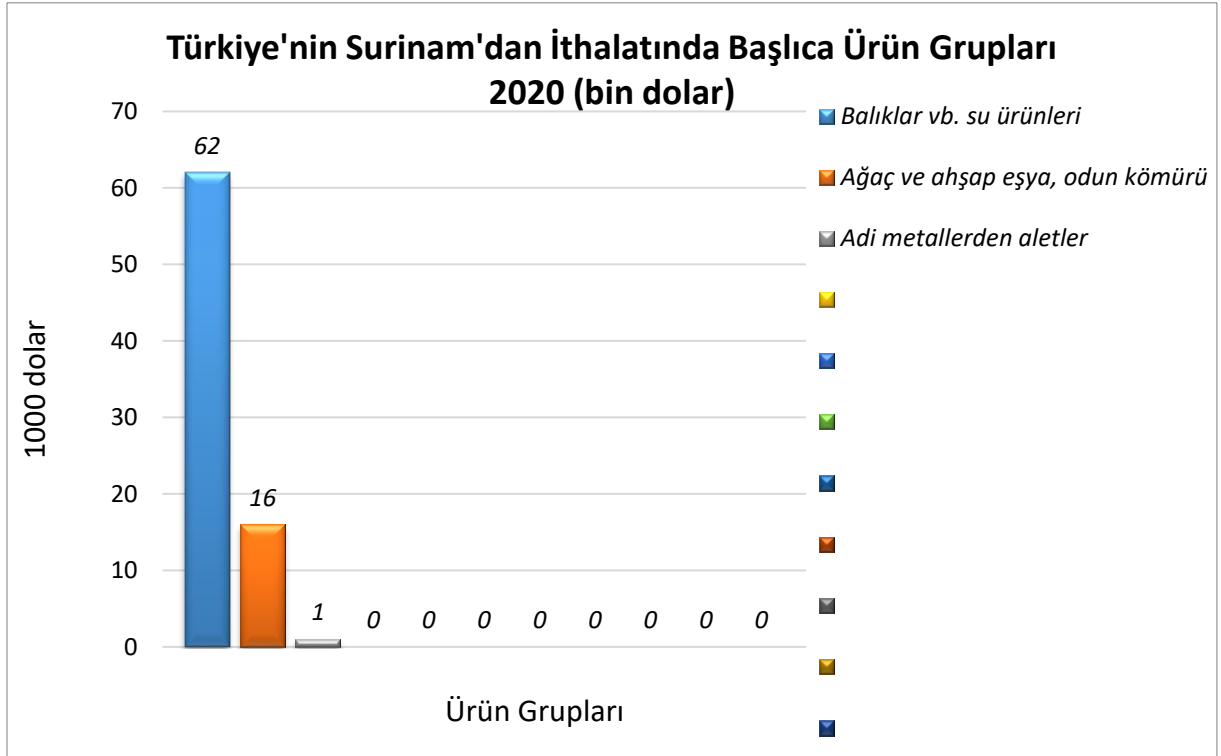




Kaynak: Trademap

[Detaylı tablo için tıklayınız](#)

**Türkiye'nin Surinam'dan İthalatında Başlıca Ürünler**



Kaynak: Trademap

[Detaylı tablo için tıklayınız](#)

**EKLER:*****EK-1: Surinam'ın İhracatında Başlıca Ürünler (bin dolar)***

| Sıra                                 | GTİP | ÜRÜNLER  | 2017             | 2018             | 2019             | Pay<br>(%,<br>2019) | Değişim<br>(%,<br>2018-<br>2019) |
|--------------------------------------|------|--|------------------|------------------|------------------|---------------------|----------------------------------|
| <b>TOPLAM İHRACAT (Diğerleriyle)</b> |      |  | <b>1 441 019</b> | <b>1 502 817</b> | <b>1 460 966</b> | <b>100</b>          | <b>-2,8</b>                      |
| 1.                                   | 7108 | Altın (platin kaplamalı altın dahil) (işlenmemiş veya yarı işlenmiş ya da pudra halinde)                               | 1 054 287        | 1 001 325        | 749 467          | 51,3                | -25,2                            |
| 2.                                   | 4403 | Yuvarlak ağaçlar   | 52 302           | 62 021           | 63 260           | 4,3                 | 2                                |
| 3.                                   | 2710 | Petrol yağları ve bitümenli minerallerden elde edilen yağlar   | 35               | 210              | 36 674           | 2,5                 | 17363,8                          |
| 4.                                   | 2402 | Tütün/tütün yerine geçen maddelerden purlar, sigarillolar ve sigaralar   | 0                | 0                | 27 846           | 1,9                 | 100                              |
| 5.                                   | 1006 | Pirinç   | 15 141           | 9 833            | 26 518           | 1,8                 | 169,7                            |
| 6.                                   | 2208 | Etil alkol (alkol derecesi < %80, tağıir edilmemiş) ve damıtılarak elde edilmiş likör ve diğıer alkollü içkiler        | 0                | 8 237            | 11 382           | 0,8                 | 38,2                             |
| 7.                                   | 0809 | Kayısı, kiraz, şeftali, erik ve çakal eriğı (taze)   | 0                | 5 927            | 11 342           | 0,8                 | 91,4                             |
| 8.                                   | 0304 | Balık filetoları ve diğıer balık etleri (taze, soğıutulmuş veya dondurulmuş)   | 10 991           | 10 347           | 10 848           | 0,7                 | 4,8                              |
| 9.                                   | 0306 | Kabuklu hayvanlar (canlı, taze, soğıutulmuş, dondurulmuş, kurutulmuş, tuzlanmış veya benzer işlem görmüş)              | 13 926           | 15 363           | 10 409           | 0,7                 | -32,2                            |
| 10.                                  | 8901 | Yolcu gemileri, gezinti gemileri, feribotlar, yük gemileri, mavnalar ve insan veya yük taşımaya mahsus benzeri gemiler | 0                | 0                | 8 138            | 0,6                 | 100                              |
| 11.                                  | 0303 | Balıklar (dondurulmuş)   | 5 988            | 6 459            | 7 974            | 0,5                 | 23,5                             |
| 12.                                  | 4407 | Uzunlamasına kesilmiş, biçilmiş ağaç; kalınlık > 6 mm  | 5 497            | 6 012            | 6 081            | 0,4                 | 1,1                              |
| 13.                                  | 7204 | Dökme demirin, demirin veya çeliğın döküntü ve hurdaları veya bunların eritilmesi ile elde dilmiş külçeler             | 2 397            | 2 994            | 3 120            | 0,2                 | 4,2                              |
| 14.                                  | 0302 | Balıklar (taze veya soğıutulmuş)   | 2 727            | 3 140            | 2 777            | 0,2                 | -11,6                            |
| 15.                                  | 8431 | İş ve Maden Makinelerinin aksam ve parçaları   | 443              | 30 217           | 2 380            | 0,2                 | -92,1                            |

Kaynak: Trademap

**EK-2: Surinam'ın İthalatında Başlıca Ürünler (bin dolar)**

| Sıra                                 | GTİP | ÜRÜNLER  | 2017             | 2018             | 2019             | Pay (%<br>2019) | Değişim<br>(%, 2018-<br>2019) |
|--------------------------------------|------|--|------------------|------------------|------------------|-----------------|-------------------------------|
| <b>TOPLAM İTHALAT (Diğerleriyle)</b> |      |  | <b>1 209 474</b> | <b>1 526 898</b> | <b>1 711 450</b> | <b>100</b>      | <b>12,1</b>                   |
| 1.                                   | 8431 | İş ve Maden Makinelerinin aksam ve parçaları   | 64 814           | 117 014          | 91 041           | 5,3             | -22,2                         |
| 2.                                   | 2710 | Petrol yağları ve bitümenli minerallerden elde edilen yağlar   | 7 848            | 15 765           | 71 142           | 4,2             | 351,3                         |
| 3.                                   | 8704 | Esya taşımaya mahsus motorlu taşıtlar  | 29 171           | 38 575           | 65 735           | 3,8             | 70,4                          |
| 4.                                   | 8703 | Otomobiller  | 28 123           | 39 553           | 51 132           | 3               | 29,3                          |
| 5.                                   | 8429 | Buldozerler, greyderler, toprak tesviye makinaları, skreyperler, mekanik küreyiciler, ekskavatörler, yol silindirleri vb | 27 028           | 31 639           | 45 132           | 2,6             | 42,6                          |
| 6.                                   | 8413 | Sıvılar için pompalar (ölçü tertibatı olsun olmasın) ve sıvı elevatörleri  | 14 462           | 19 487           | 25 350           | 1,5             | 30,1                          |
| 7.                                   | 8474 | Toprak, taş, metal cevheri vb. ayıklama, eleme, tasnif, ayırma, yıkama, kırma, öğütme, yoğurma, kalıplama vb. Makinaları | 15 715           | 24 880           | 20 947           | 1,2             | -15,8                         |
| 8.                                   | 0207 | Kümes hayvanlarının etleri ve yenilen sakatları (taze, soğutulmuş veya dondurulmuş)                                      | 14 950           | 12 141           | 16 412           | 1               | 35,2                          |
| 9.                                   | 8409 | Sadece veya esas itibarıyla 84.07 veya 84.08 pozisyonlarındaki motorların aksam ve parçaları                             | 1 454            | 13 852           | 15 862           | 0,9             | 14,5                          |
| 10.                                  | 3917 | Plastikten hortumlar, borular ve bağlantı elemanları (manşon, nipel, dirsek, flanşlar, vb.)                              | 5 754            | 11 717           | 15 693           | 0,9             | 33,9                          |
| 11.                                  | 2106 | Tarifenin başka yerinde yer almayan gıda müstahzarları   | 16 303           | 15 927           | 14 855           | 0,9             | -6,7                          |
| 12.                                  | 8517 | Telefon cihazları, ses, görüntü veya diğer bilgileri almaya veya vermeye mahsus diğer cihazlar                           | 3 617            | 3 419            | 14 519           | 0,8             | 324,7                         |
| 13.                                  | 3923 | Plastiklerden eşya taşınmasına veya ambalajlanmasına mahsus malzeme, tıpa, kapak, kapsül ve diğer kapama malzemeleri     | 11 936           | 11 378           | 13 600           | 0,8             | 19,5                          |
| 14.                                  | 2202 | Sular (mineral ve gazlı sular dahil) ve alkolsüz diğer içecekler (tatlandırıcı, lezzetlendirilmiş)                       | 2 654            | 6 361            | 11 950           | 0,7             | 87,9                          |
| 15.                                  | 8708 | Karayolu taşıtları için aksam ve parçalar  | 6 990            | 9 639            | 11 682           | 0,7             | 21,2                          |

Kaynak: Trademap

**EK-3: Surinam'ın Ülkelere Göre İhracatı (bin dolar)**

| Sıra | Ülke | 2017 | 2018 | 2019 | Pay<br>(%,<br>2019) | Değişim<br>(%,<br>2018-<br>2019) |
|------|------|------|------|------|---------------------|----------------------------------|
|------|------|------|------|------|---------------------|----------------------------------|

| <b>TOPLAM İHRACAT<br/>(Diğerleriyle)</b> |                    | <b>1 441 019</b> | <b>1 502 817</b> | <b>1 460 966</b> | <b>100</b> | <b>-2,8</b> |
|--|--------------------|------------------|------------------|------------------|------------|-------------|
| 1.                                       | BAE                | 106 932          | 292 426          | 535 499          | 36,7       | 83,1        |
| 2.                                       | Belçika            | 154 705          | 90 675           | 119 819          | 8,2        | 32,1        |
| 3.                                       | İsviçre            | 461 474          | 389 431          | 93 164           | 6,4        | -76,1       |
| 4.                                       | Guyana             | 2 613            | 4 088            | 36 904           | 2,5        | 802,7       |
| 5.                                       | Brezilya           | 709              | 1 392            | 28 253           | 1,9        | 1929,7      |
| 6.                                       | Çin                | 13 873           | 20 020           | 24 583           | 1,7        | 22,8        |
| 7.                                       | Jamaika            | 15 386           | 11 884           | 22 412           | 1,5        | 88,6        |
| 8.                                       | ABD                | 10 630           | 11 340           | 18 192           | 1,2        | 60,4        |
| 9.                                       | Singapur           | 18 916           | 27 384           | 16 766           | 1,1        | -38,8       |
| 10.                                      | Hollanda           | 17 038           | 19 468           | 16 569           | 1,1        | -14,9       |
| 11.                                      | Fransa             | 3 771            | 3 799            | 15 643           | 1,1        | 311,8       |
| 12.                                      | Vietnam            | 3 467            | 4 304            | 11 634           | 0,8        | 170,3       |
| 13.                                      | Hindistan          | 16 543           | 12 805           | 9 642            | 0,7        | -24,7       |
| 14.                                      | Portekiz           | 158              | 376              | 6 699            | 0,5        | 1681,6      |
| 15.                                      | Trinidad ve Tobago | 795              | 35 637           | 4 229            | 0,3        | -88,1       |
| ...                                      | ...                | ...              | ...              | ...              | ...        | ...         |
| <b>45.</b>                               | <b>Türkiye</b>     | <b>130</b>       |                  | <b>63</b>        |            | <b>100</b>  |

Kaynak: Trademap

**EK-4: Surinam'ın Ülkelere Göre İthalatı (bin dolar)**

| Sıra                                 | Ülke               | 2017             | 2018             | 2019             | Pay<br>(%,<br>2019) | Değişim<br>(%,<br>2018-<br>2019) |
|--------------------------------------|--------------------|------------------|------------------|------------------|---------------------|----------------------------------|
| <b>TOPLAM İTHALAT (Diğerleriyle)</b> |                    | <b>1 209 474</b> | <b>1 526 898</b> | <b>1 711 450</b> | <b>100</b>          | <b>12,1</b>                      |
| 1.                                   | ABD                | 251 535          | 284 077          | 317 023          | 18,5                | 11,6                             |
| 2.                                   | Hollanda           | 147 064          | 155 313          | 187 187          | 10,9                | 20,5                             |
| 3.                                   | Çin                | 73 557           | 98 464           | 127 267          | 7,4                 | 29,3                             |
| 4.                                   | Trinidad ve Tobago | 47 821           | 102 658          | 98 019           | 5,7                 | -4,5                             |
| 5.                                   | Japonya            | 25 869           | 36 541           | 50 600           | 3                   | 38,5                             |
| 6.                                   | Brezilya           | 26 225           | 23 408           | 28 359           | 1,7                 | 21,2                             |
| 7.                                   | Saint Lucia        | 11               | 155              | 25 431           | 1,5                 | 16307,1                          |
| 8.                                   | Şili               | 1 865            | 1 680            | 23 501           | 1,4                 | 1298,9                           |
| 9.                                   | Antigua ve Barbuda | 0                | 1 369            | 22 047           | 1,3                 | 1510,4                           |
| 10.                                  | Kanada             | 17 853           | 15 062           | 19 769           | 1,2                 | 31,3                             |
| 11.                                  | D. Kongo           | 3 704            | 7 222            | 19 369           | 1,1                 | 168,2                            |
| 12.                                  | Belçika            | 15 378           | 13 381           | 19 181           | 1,1                 | 43,3                             |
| 13.                                  | Meksika            | 8 443            | 9 351            | 14 367           | 0,8                 | 53,6                             |
| <b>14.</b>                           | <b>Türkiye</b>     | <b>7 169</b>     | <b>10 588</b>    | <b>13 438</b>    | <b>0,8</b>          | <b>26,9</b>                      |
| 15.                                  | Tayland            | 13 403           | 11 640           | 13 400           | 0,8                 | 15,1                             |

Kaynak: Trademap

**Ek-5: Türkiye'nin Surinam'a İhracatında Başlıca Ürünler (bin dolar)**

| Sıra                                 | GTİP | ÜRÜNLER  | 2018          | 2019          | 2020          | Pay<br>(%,<br>2020) | Değişim<br>(%,<br>2019-<br>2020) |
|--------------------------------------|------|--|---------------|---------------|---------------|---------------------|----------------------------------|
| <b>TOPLAM İHRACAT (Diğerleriyle)</b> |      |  | <b>15 223</b> | <b>18 119</b> | <b>22 044</b> | <b>100</b>          | <b>21,7</b>                      |
| 1.                                   | 7214 | İnşaat demiri  | 529           | 1 328         | 2 740         | 12,4                | 106,3                            |
| 2.                                   | 2523 | Çimento  | 1 865         | 3 056         | 1 867         | 8,5                 | -38,9                            |
| 3.                                   | 8544 | İzole edilmiş teller, kablolar ve diğer elektrik iletkenler; tek tek kaplanmış liflerden oluşan fiber optik kablolar | 476           | 0             | 1 846         | 8,4                 | 0                                |
| 4.                                   | 7216 | Demir veya alaşımsız çelikten profiller  | 939           | 1 165         | 1 591         | 7,2                 | 36,6                             |
| 5.                                   | 7210 | Demir veya alaşımsız çelikten yassı hadde mamulleri, genişlik ≥600 mm (kaplanmış)                                    | 619           | 181           | 1 237         | 5,6                 | 583,4                            |
| 6.                                   | 9619 | Hijyenik havlular ve tamponlar, bebek bezleri ve benzeri hijyenik eşya   | 973           | 977           | 1 219         | 5,5                 | 24,8                             |
| 7.                                   | 3923 | Plastiklerden eşya taşınmasına veya ambalajlanmasına mahsus malzeme, tıpa, kapak, kapsül ve diğer kapama malzemeleri | 1 520         | 960           | 866           | 3,9                 | -9,8                             |
| 8.                                   | 2832 | Sülfidler ve tiyosülfatlar   | 323           | 365           | 816           | 3,7                 | 123,6                            |
| 9.                                   | 3401 | Sabunlar, yüzey aktif organik ürünler ve müstahzarlar  | 289           | 307           | 625           | 2,8                 | 103,6                            |
| 10.                                  | 2710 | Petrol yağları ve bitümenli minerallerden elde edilen yağlar   | 636           | 604           | 560           | 2,5                 | -7,3                             |
| 11.                                  | 6809 | Alçı ve alçı esaslı bileşiklerden eşya   | 260           | 345           | 481           | 2,2                 | 39,4                             |
| 12.                                  | 2402 | Tütün/tütün yerine geçen maddelerden puolar, sigarillolar ve sigaralar   | 0             | 0             | 457           | 2,1                 | 0                                |
| 13.                                  | 7208 | Demir veya alaşımsız çelikten yassı hadde ürünleri (genişlik ≥ 600 mm)   | 391           | 373           | 455           | 2,1                 | 22                               |
| 14.                                  | 7306 | Demir veya çelikten diğer ince ve kalın borular ve içi boş profiller   | 19            | 82            | 415           | 1,9                 | 406,1                            |
| 15.                                  | 1512 | Ayçiçeği, aspir, pamuk tohumu yağları ve bunların fraksiyonları (kimyasal olarak değiştirilmemiş)                    | 621           | 585           | 380           | 1,7                 | -35                              |

Kaynak: Trademap

**Ek-6: Türkiye'nin Surinam'dan İthalatında Başlıca Ürünler (bin dolar)**

| Sıra                                 | GTİP | ÜRÜNLER   | 2018       | 2019       | 2020      | Pay<br>(%,<br>2020) | Değişim<br>(%,<br>2019-<br>2020) |
|--------------------------------------|------|---|------------|------------|-----------|---------------------|----------------------------------|
| <b>TOPLAM İTHALAT (Diğerleriyle)</b> |      |   | <b>253</b> | <b>127</b> | <b>81</b> | <b>100</b>          | <b>-36,2</b>                     |
| 1.                                   | 0303 | Balıklar (dondurulmuş)  | 0          | 0          | 60        | 74,1                | 0                                |
| 2.                                   | 4409 | Şekil verilmiş ağaçlar (lambalanmış, yiv açılmış, set açılmış, şevlenmiş, ortaları (V) şeklinde oluklanmış vb.) | 147        | 4          | 16        | 19,8                | 300                              |
| 3.                                   | 0304 | Balık filetoları ve diğer balık etleri (taze, soğutulmuş veya dondurulmuş)                                      | 0          | 0          | 2         | 2,5                 | 0                                |
| 4.                                   | 8203 | Eğre, törpü, pens, kerpeten, cımbız, tenekeci makası, boru kesici, cıvata kesiciler zımba vb.                   | 0          | 0          | 1         | 1,2                 | 0                                |

Kaynak: Trademap