

DOMİNİK CUMHURİYETİ

ÜLKE PROFİLİ



T.C.
Ticaret Bakanlığı
Uluslararası Anlaşmalar ve Avrupa Birliği
Genel Müdürlüğü

İçindekiler

1. TEMEL SOSYAL GÖSTERGELER.....	3
2. TEMEL EKONOMİK GÖSTERGELER.....	3
3. DIŞ TİCARET.....	4
4. TÜRKİYE İLE TİCARET	9

1. TEMEL SOSYAL GÖSTERGELER

Başlıca Sosyal Göstergeler

Devletin Adı	Dominik Cumhuriyeti
Başkent	Santo Domingo
Yönetim Biçimi	Başkanlık Sistemi
Resmi Dili	İspanyolca
Yüzölçümü	48.670 km ²
Para Birimi	Dominik Pesosu (DOP)

2. TEMEL EKONOMİK GÖSTERGELER

Başlıca Ekonomik Göstergeler

	2022	2023	2024*	2025*	2026*	2027*	2028*	2029*
GSYİH (Cari Fiyatlar milyar \$)	113,87	119,97	127,36	136,3	145,94	156,48	167,82	179,9
GSYİH Büyüme (Sabit Fiyatlar - %)	4,9	2,4	5,4	5,0	5,0	5,0	5,0	5,0
Kişi Başına Düşen Milli Gelir (Cari Fiyatlar- \$)	10.711	11.187	11.774	12.492	13.259	14.095	14.986	15.925
Tüketici Fiyat Enflasyonu (ort, %)	8,8	4,8	4,2	4,0	4,0	4,0	4,0	4,0
Cari İşlemler Dengesinin GSYİH'ya Oranı (%)	-5,6	-3,9	-3,7	-3,5	-3,3	-3,3	-3,2	-3,2
İşsizliğin Toplam İşgücüne Oranı (%)	5,3	6,2	6,0	6,0	6,0	6,0	6,0	6,0
Nüfus (milyon)	10,63	10,72	10,82	10,91	11,01	11,1	11,2	11,3
Devletin Genel Toplam Borçlanmasının GSYİH'ya Oranı (%)	59,5	60,9	59,5	58,7	57,1	55,3	53,3	51,3

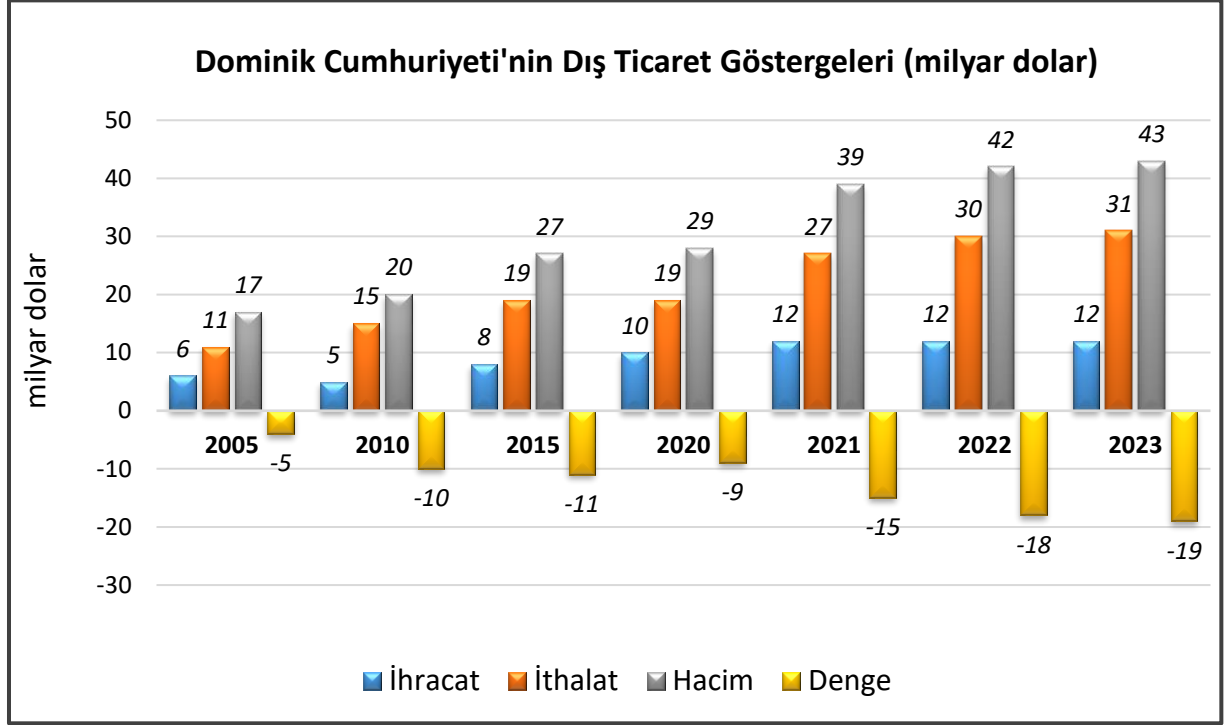
*Tahmini veriler

Kaynak: IMF (Nisan 2024)

3. DIŐ TİCARET

Genel Durum

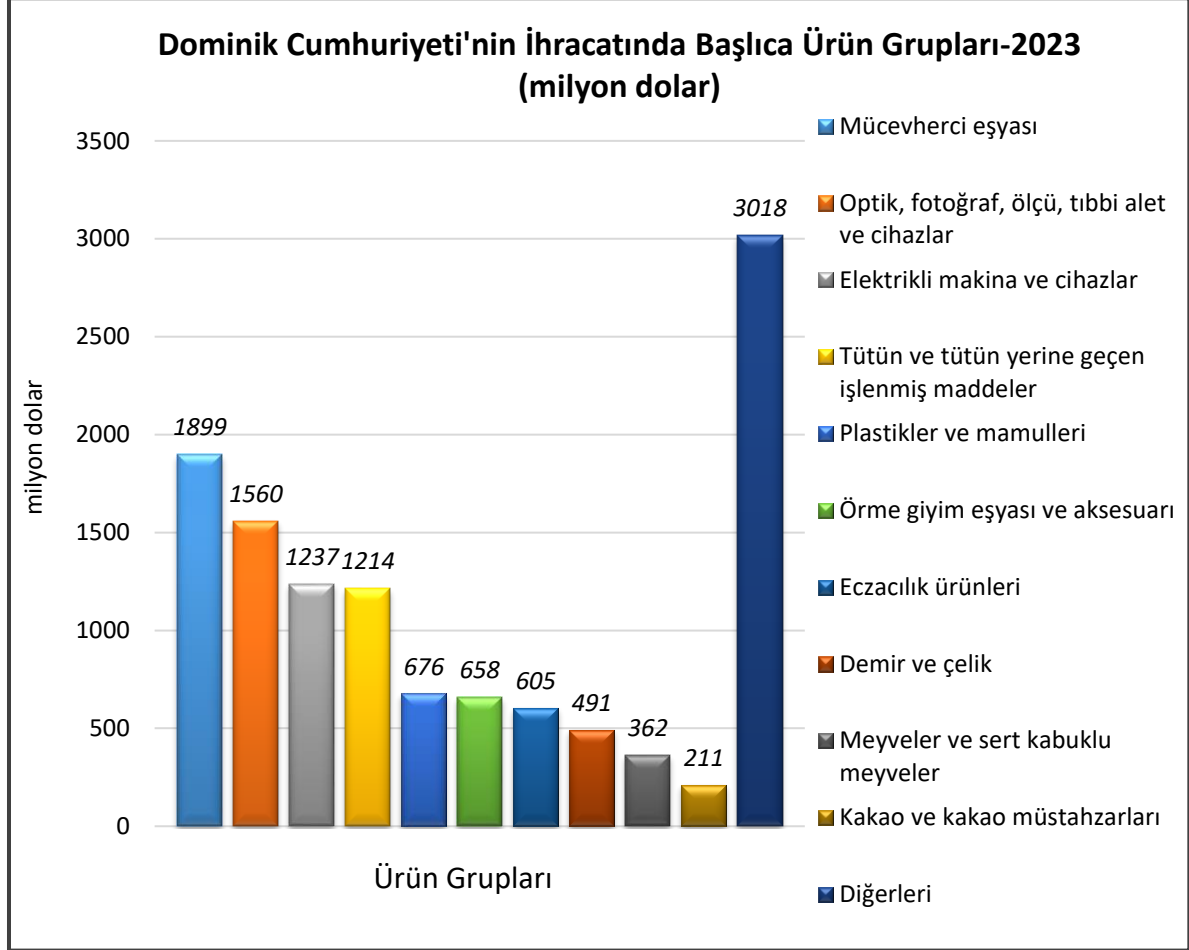
Ülkenin Dıő Ticareti



Kaynak: Trademap (Dominik Cumhuriyeti verileri)

Başlıca Ürünler İtibarı ile Dış Ticaret

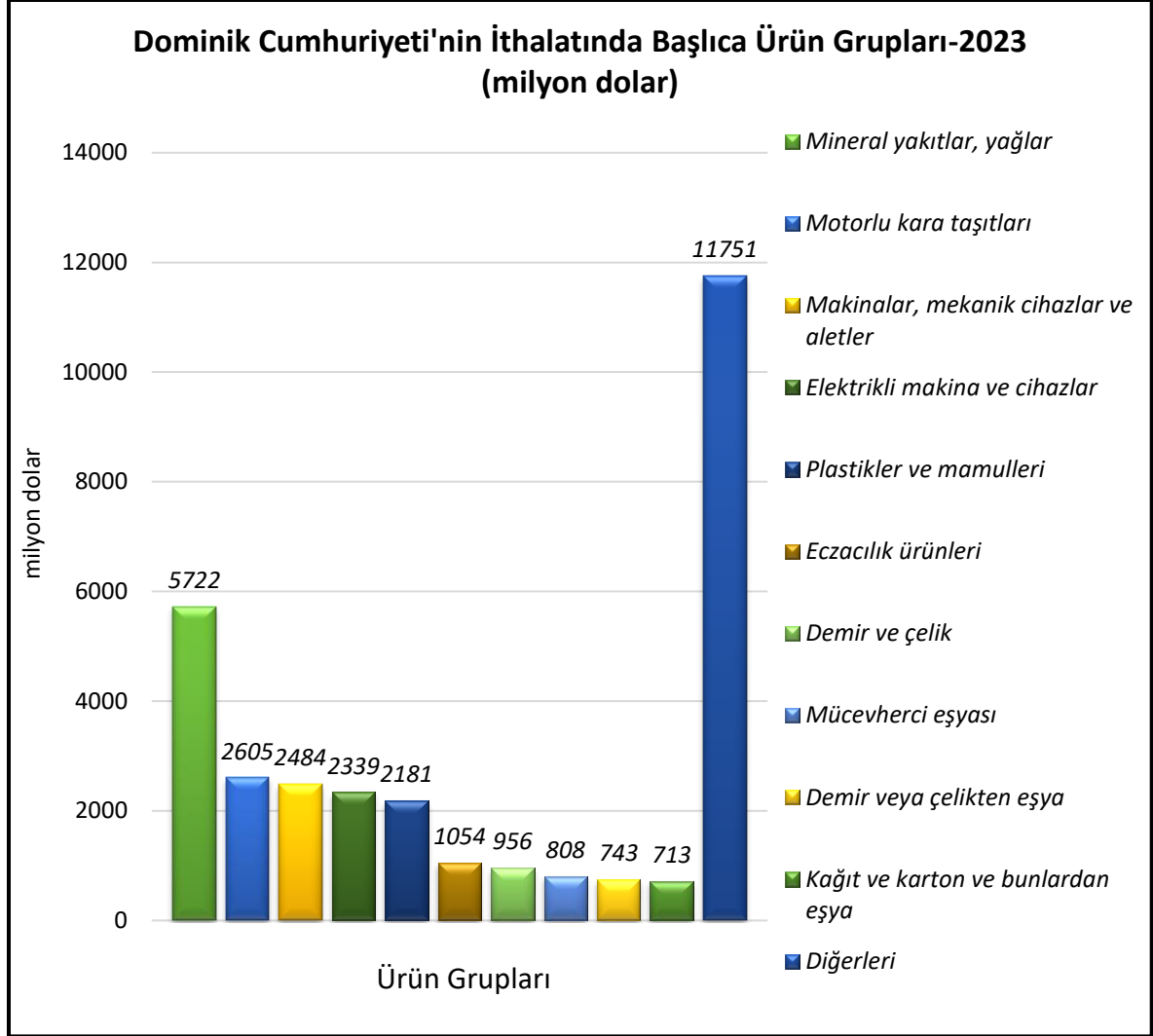
İhracat



Kaynak: Trademap (Dominik Cumhuriyeti verileri)

[Detaylı tablo için tıklayınız](#)

İthalat

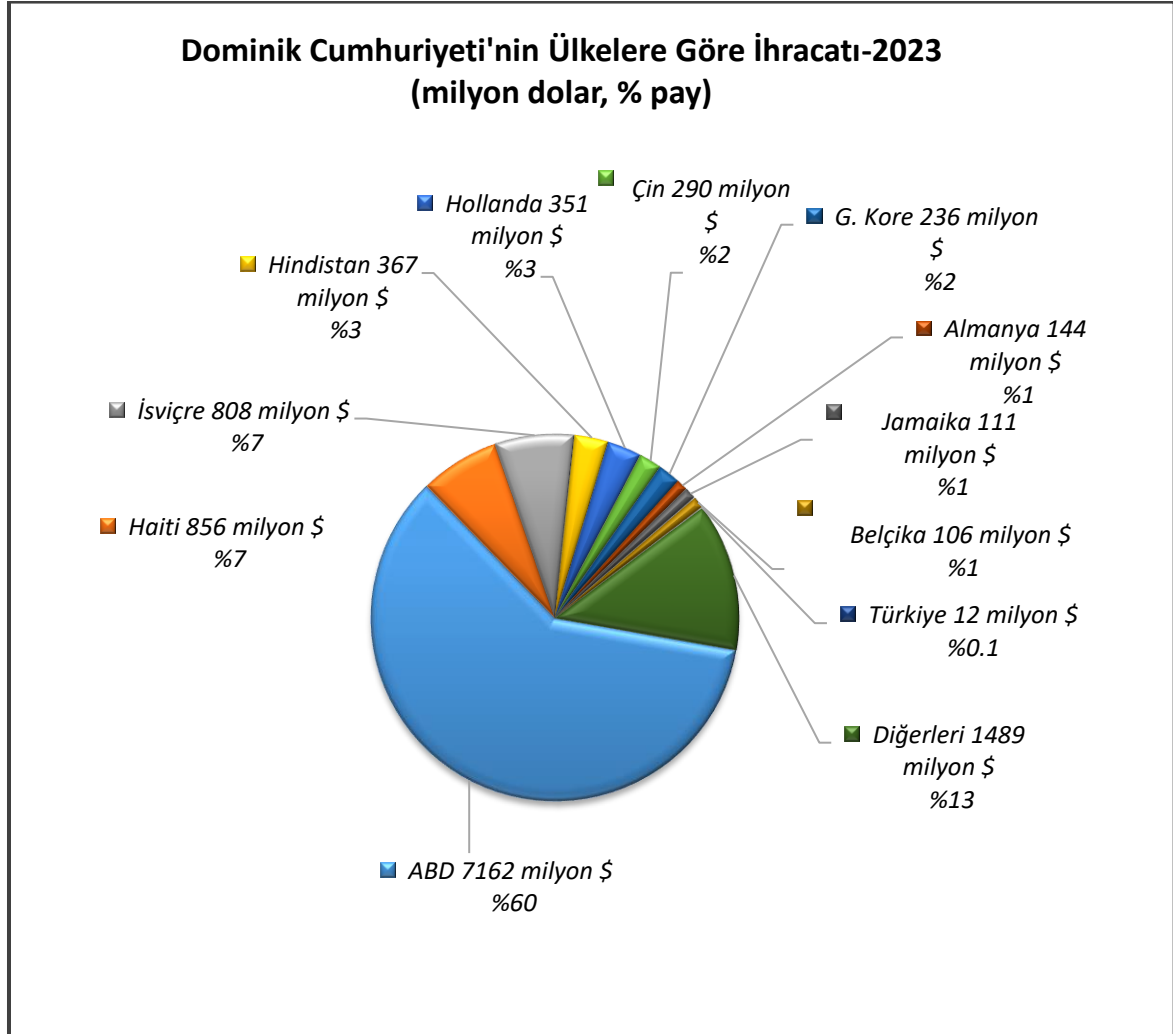


Kaynak: Trademap (Dominik Cumhuriyeti verileri)

[Detaylı tablo için tıklayınız](#)

Başlıca Ülkeler İtibarı ile Dış Ticaret

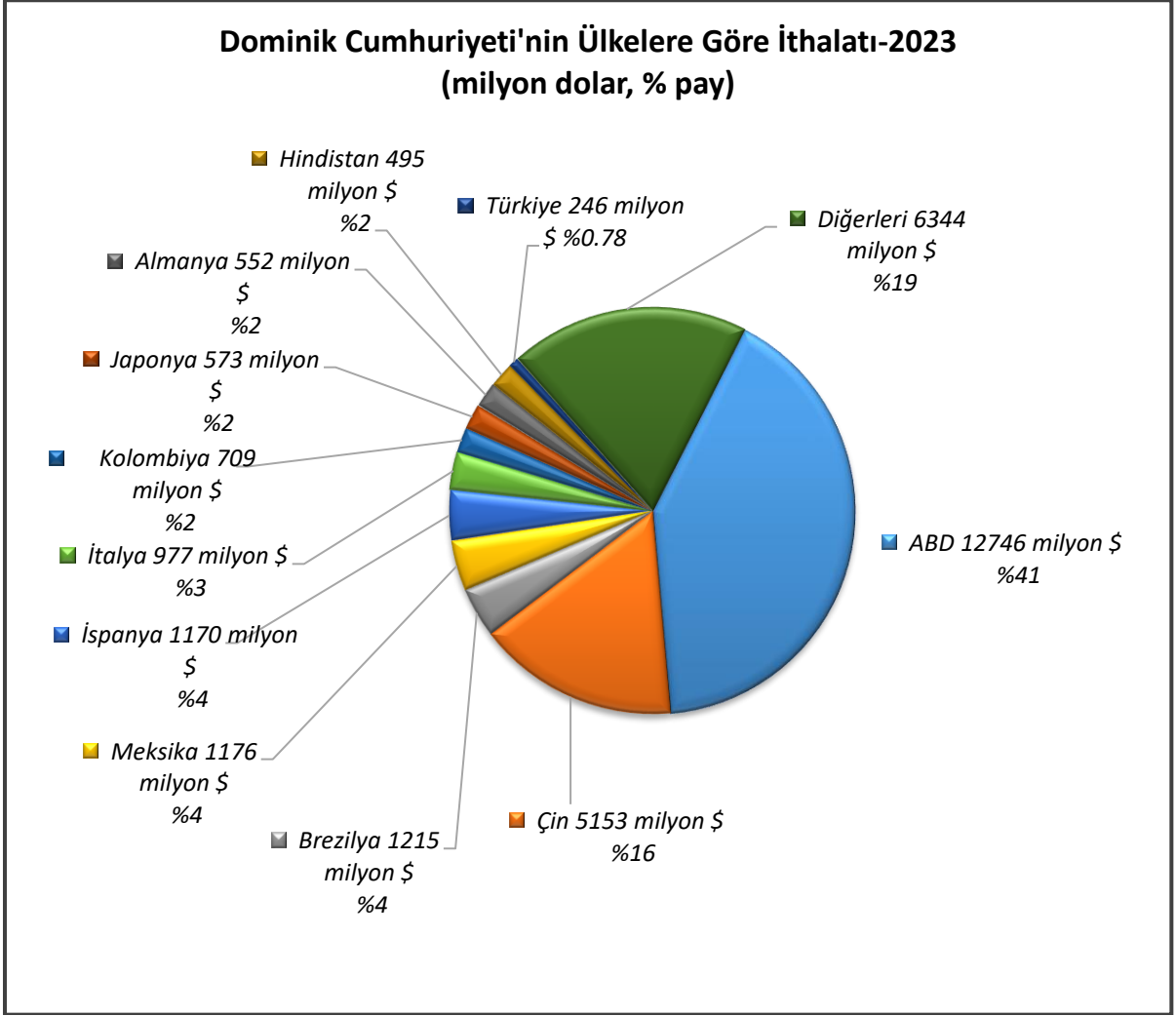
İhracat



Kaynak: Trademap (Dominik Cumhuriyeti verileri)

[Detaylı tablo için tıklayınız](#)

İthalat



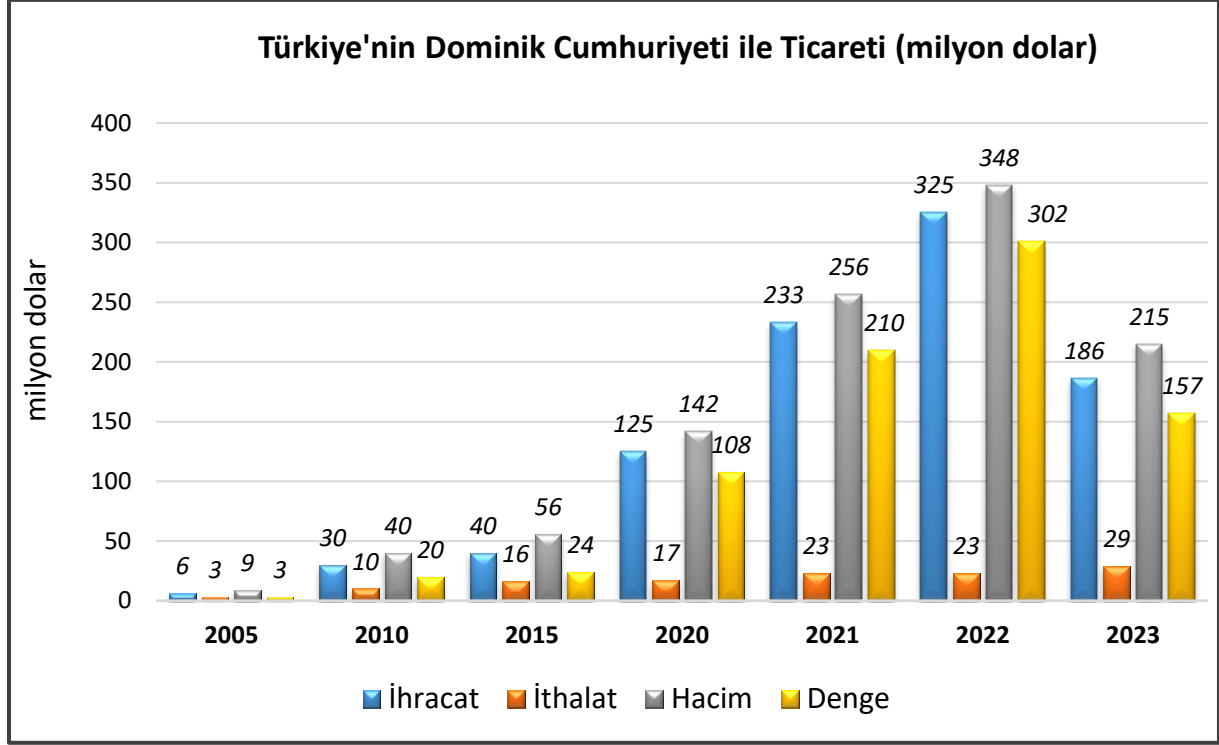
Kaynak: Trademap (Dominik Cumhuriyeti verileri)

[Detaylı tablo için tıklayınız](#)

4. TÜRKİYE İLE TİCARET

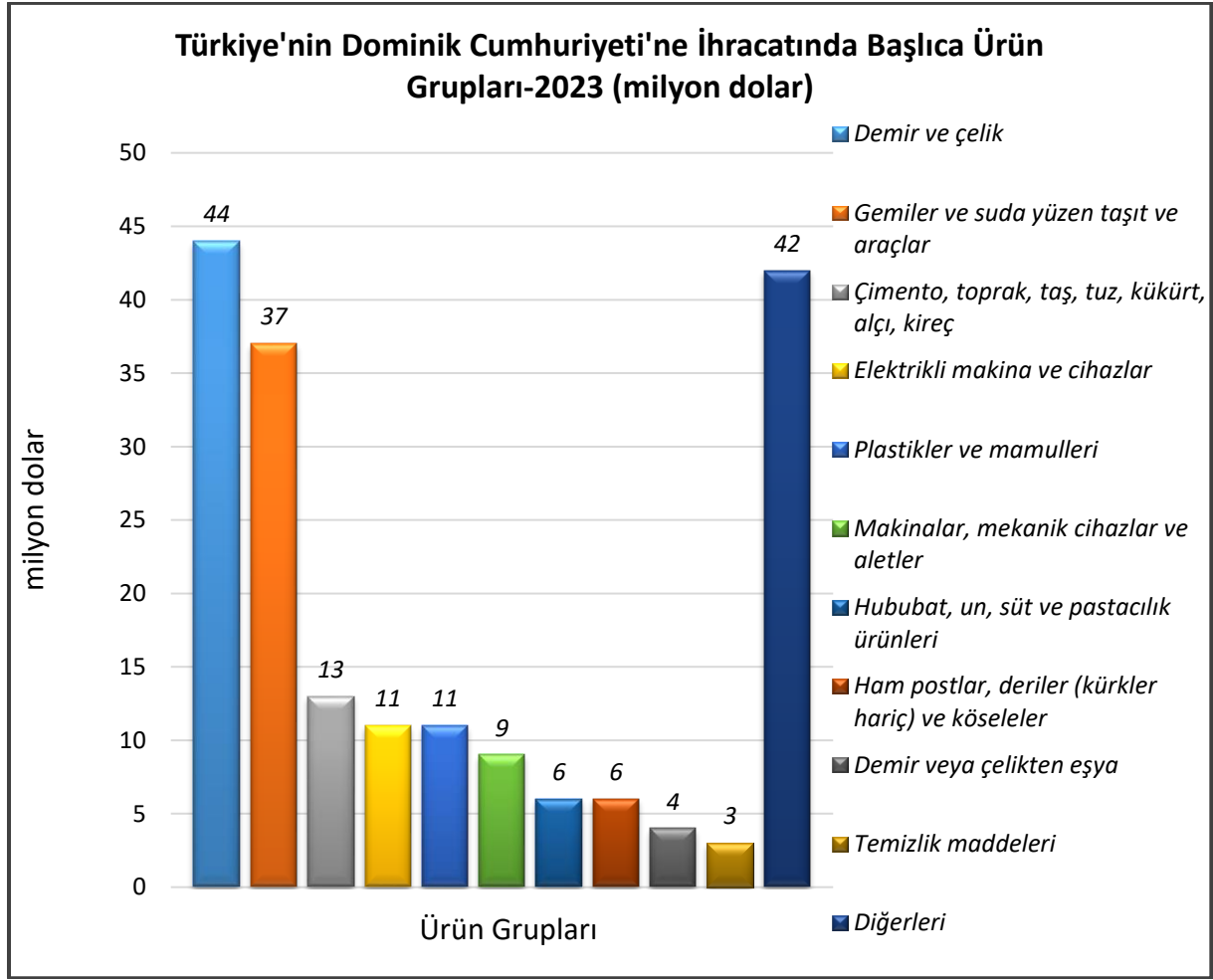
Genel Durum

Türkiye-Dominik Cumhuriyeti Dış Ticareti



Kaynak: Trademap (Türkiye verileri)

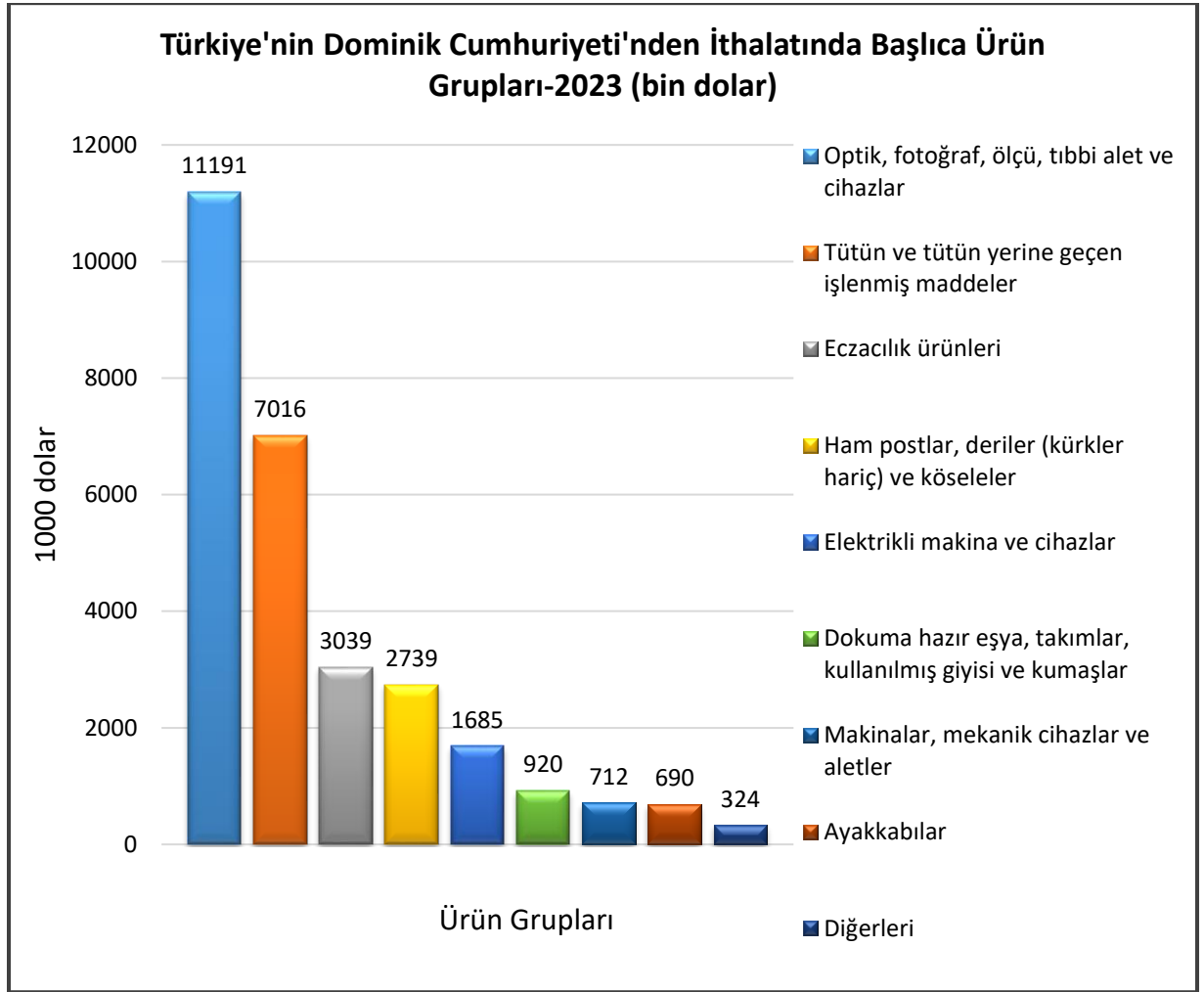
Türkiye'nin Dominik Cumhuriyeti'ne İhracatında Başlıca Ürünler



Kaynak: Trademap (Türkiye verileri)

[Detaylı tablo için tıklayınız](#)

Türkiye'nin Dominik Cumhuriyeti'nden İthalatında Başlıca Ürünler



Kaynak: Trademap (Türkiye verileri)

[Detaylı tablo için tıklayınız](#)

EKLER:**EK-1: Dominik Cumhuriyeti'nin İhracatında Başlıca Ürünler (bin dolar)**

Sıra	GTİP	ÜRÜNLER	2021	2022	2023	Pay (%, 2023)	Değişim (%, 2022- 2023)
TOPLAM İHRACAT (Diğerleriyle)			11 831 534	12 390 307	11 931 954	100,0	-3,7
1.	9018	Tıpta, cerrahide, dişçilikte ve veterinerlikte kullanılan alet ve cihazlar	1 110 676	1 379 264	1 516 174	12,7	9,9
2.	7108	Altın (platin kaplamalı altın dahil) (işlenmemiş veya yarı işlenmiş ya da pudra halinde)	1 831 464	1 377 807	1 175 037	9,8	-14,7
3.	2402	Tütün/tütün yerine geçen maddelerden purlar, sigarillolar ve sigaralar	1 053 184	1 013 628	1 036 994	8,7	2,3
4.	8536	Gerilimi 1000 voltu geçmeyen elektrik devresi teçhizatı (anahtarlar, röleler, sigortalar, fişler, kutular vb)	791 801	848 728	903 606	7,6	6,5
5.	7113	Mücevherci eşyası ve aksamı (kıymetli metallere veya kıymetli metallere kaplama metallere)	603 521	659 739	646 972	5,4	-1,9
6.	3006	Tarifenin başka yerinde yer almayan eczacılık eşyası ve müstahzarları	376 854	386 917	529 293	4,4	36,8
7.	6109	Tişörtler, fanilalar, atletler, kaşkorseler ve diğer iç giyim eşyası (örme)	340 643	406 478	501 823	4,2	23,5
8.	7202	Ferro alyajlar	440 549	536 385	318 655	2,7	-40,6
9.	3926	Plastikten diğer eşya	94 064	170 516	207 429	1,7	21,6
10.	0803	Muz (plantain dahil) (taze veya kurutulmuş)	228 855	235 955	198 865	1,7	-15,7
11.	1801	Kakao dane ve kırıkları (ham/kavrulmuş, bütün/kırık)	203 813	210 969	192 672	1,6	-8,7
12.	3924	Plastikten sofralar, mutfak, ev, sağlık veya tuvalet eşyası	116 040	161 208	153 502	1,3	-4,8
13.	2401	Yaprak tütün ve tütün döküntüleri	143 043	187 321	140 807	1,2	-24,8
14.	2208	Etil alkol (alkol derecesi < %80, tağyir edilmemiş) ve damıtılarak elde edilmiş likör ve diğer alkollü içkiler	125 899	148 526	138 890	1,2	-6,5
15.	3923	Plastiklerden eşya taşınmasına veya ambalajlanmasına mahsus malzeme, tıpa, kapak, kapsül ve diğer kapama malzemeleri	166 225	170 122	136 884	1,1	-19,5

Kaynak: Trademap (Dominik Cumhuriyeti verileri)

EK-2: Dominik Cumhuriyeti'nin İthalatında Başlıca Ürünler (bin dolar)

Sıra	GTİP	ÜRÜNLER (İlk 15)	2021	2022	2023	Pay (% 2023)	Değişim (%, 2022- 2023)
TOPLAM İTHALAT (Diğerleriyle)			26 942 694	29 990 014	31 356 398	100,0	4,6
1.	2710	Petrol yağları ve bitümenli minerallerden elde edilen yağlar	2 118 503	1 160 870	3 260 895	10,4	180,9
2.	8703	Otomobiller	1 191 331	1 340 633	1 528 645	4,9	14,0
3.	2711	Petrol gazları ve diğer gazlı hidrokarbonlar	1 071 832	1 490 189	1 160 096	3,7	-22,2
4.	3004	Tedavide veya korunmada kullanılmak üzere hazırlanan ilaçlar (dozlandırılmış)	678 033	798 979	899 068	2,9	12,5
5.	2709	Ham petrol (petrol yağları ve bitümenli minerallerden elde edilen yağlar)	666 354	885 985	765 241	2,4	-13,6
6.	3926	Plastikten diğer eşya	628 866	739 381	703 956	2,2	-4,8
7.	8704	Esya taşımaya mahsus motorlu taşıtlar	306 414	440 512	532 530	1,7	20,9
8.	2401	Yaprak tütün ve tütün döküntüleri	371 229	521 756	499 582	1,6	-4,2
9.	7207	Demir veya alaşımsız çelikten yarı mamuller	487 436	579 573	413 980	1,3	-28,6
10.	1005	Mısır	428 747	481 739	403 830	1,3	-16,2
11.	2701	Taşkömürü; taşkömüründen elde edilen briketler, topak vb. katı yakıtlar	288 167	657 211	393 212	1,3	-40,2
12.	7113	Mücevherci eşyası ve aksamı (kıymetli metallere veya kıymetli metallere kaplama metallere)	631 332	0	341 852	1,1	0
13.	3923	Plastiklerden eşya taşınmasına veya ambalajlanmasına mahsus malzeme, tıpa, kapak, kapsül ve diğer kapama malzemeleri	250 534	319 954	330 556	1,1	3,3
14.	8517	Telefon cihazları, ses, görüntü veya diğer bilgileri almaya veya vermeye mahsus diğer cihazlar	363 392	60 948	327 831	1,0	437,9
15.	7108	Altın (platin kaplamalı altın dahil) (işlenmemiş veya yarı işlenmiş ya da pudra halinde)	170 725	321 479	295 675	0,9	-8,0

Kaynak: Trademap (Dominik Cumhuriyeti verileri)

EK-3: Dominik Cumhuriyeti'nin Ülkelere Göre İhracatı (bin dolar)

Sıra	Ülke (İlk 15)	2021	2022	2023	Pay (% 2023)	Değişim (% 2022-2023)
TOPLAM İHRACAT (Diğerleriyle)		11 831 534	12 390 307	11 931 954	100,0	-3,7
1.	ABD	6 544 683	6 935 966	7 161 801	60,0	3,3
2.	Haiti	957 983	1 040 035	856 491	7,2	-17,6
3.	İsviçre	961 459	1 036 044	807 828	6,8	-22,0
4.	Hindistan	750 596	343 188	367 083	3,1	7,0
5.	Hollanda	415 757	441 591	350 508	2,9	-20,6
6.	Çin	292 812	314 708	290 368	2,4	-7,7
7.	G. Kore	23 950	208 754	236 216	2,0	13,2
8.	Almanya	116 231	133 327	144 123	1,2	8,1
9.	Jamaika	121 804	100 150	110 859	0,9	10,7
10.	Belçika	102 739	123 347	106 413	0,9	-13,7
11.	İngiltere	86 885	88 214	95 048	0,8	7,7
12.	İspanya	81 270	99 252	94 948	0,8	-4,3
13.	Kanada	54 392	106 051	65 168	0,5	-38,6
14.	İtalya	99 452	133 906	61 801	0,5	-53,8
15.	Meksika	26 190	35 122	54 830	0,5	56,1
...
45.	Türkiye	7 868	6 023	11 954	0,1	98,5

Kaynak: Trademap (Dominik Cumhuriyeti verileri)

EK-4: Dominik Cumhuriyeti'nin Ülkelere Göre İthalatı (bin dolar)

Sıra	Ülke (İlk 15)	2021	2022	2023	Pay (% 2023)	Değişim (% 2022- 2023)
TOPLAM İTHALAT (Diğerleriyle)		26 942 694	29 990 014	31 356 398	100,0	4,6
1.	ABD	11 491 020	12 290 289	12 745 980	40,6	3,7
2.	Çin	4 657 475	4 760 613	5 153 215	16,4	8,2
3.	Brezilya	874 933	1 287 056	1 214 621	3,9	-5,6
4.	Meksika	946 865	1 202 562	1 175 714	3,7	-2,2
5.	İspanya	876 764	1 035 506	1 169 527	3,7	12,9
6.	İtalya	611 249	594 446	976 672	3,1	64,3
7.	Kolombiya	589 564	813 719	709 120	2,3	-12,9
8.	Japonya	364 363	500 435	573 176	1,8	14,5
9.	Almanya	462 103	508 465	551 828	1,8	8,5
10.	Hindistan	356 767	542 465	495 272	1,6	-8,7
11.	Hollanda	337 427	399 847	371 654	1,2	-7,1
12.	Arjantin	389 712	519 530	345 364	1,1	-33,5
13.	Kanada	313 417	387 262	343 207	1,1	-11,4
14.	G. Kore	332 295	372 543	337 997	1,1	-9,3
15.	Kosta Rika	277 753	327 353	284 307	0,9	-13,1
...
19.	Türkiye	250 759	342 971	245 805	0,78	-28,3

Kaynak: Trademap (Dominik Cumhuriyeti verileri)

Ek-5: Türkiye'nin Dominik Cumhuriyeti'ne İhracatında Başlıca Ürünler (bin dolar)

Sıra	GTİP	ÜRÜNLER (İlk 15)	2021	2022	2023	Pay (%) (2023)	Değişim (%) (2022-2023)
TOPLAM İHRACAT (Diğerleriyle)			233 332	324 512	185 929	100,0	-42,7
1.	7214	İnşaat demiri	19 095	75 711	26 525	14,3	-65,0
2.	8901	Yolcu gemileri, gezinti gemileri, feribotlar, yük gemileri, mavnalar ve insan veya yük taşımaya mahsus benzeri gemiler	0	0	23 000	12,4	0
3.	7216	Demir veya alaşımsız çelikten profiller	19 294	19 063	14 059	7,6	-26,2
4.	8904	Römorkörler ve itici gemiler	0	12 651	13 570	7,3	7,3
5.	2523	Çimento	30 249	32 068	12 442	6,7	-61,2
6.	4104	Sığır (buffalo dahil) ve at cinsi hayvanların dabalı ve yağız (arakurutmalı) post ve derileri	8 087	8 887	5 527	3	-37,8
7.	8507	Elektrik akümülatörleri (bunların separatörleri dahil)	2 534	3 903	4 144	2,2	6,2
8.	3401	Sabunlar, yüzey aktif organik ürünler ve müstahzarlar	2 369	3 386	3 159	1,7	-6,7
9.	1902	Makarnalar ve kuskus	1 992	2 992	2 985	1,6	-0,2
10.	7113	Mücevherci eşyası ve aksamı (kıymetli metallere veya kıymetli metallere kaplama metallere)	123	285	2 844	1,5	897,9
11.	1905	Tatlı Bisküvi ve Gofretler	782	718	2 674	1,4	272,4
12.	1806	Çikolata ve kakao içeren diğer gıda müstahzarları	2 550	2 803	2 591	1,4	-7,6
13.	8544	İzole edilmiş teller, kablolar ve diğer elektrik iletkenler; tek tek kaplanmış liflerden oluşan fiber optik kablolar	1 541	2 000	2 565	1,4	28,3
14.	3907	Poliasetaller, diğer polietilenler, epoksi reçineler, polikarbonatlar, alkit reçineler, polialisterler, vb. (ilk şekilde)	2 302	364	2 518	1,4	591,8
15.	3923	Plastiklerden eşya taşınmasına veya ambalajlanmasına mahsus malzeme, tıpa, kapak, kapsül ve diğer kapama malzemeleri	3 677	2 546	2 437	1,3	-4,3

Kaynak: Trademap (Türkiye verileri)

Ek-6: Türkiye'nin Dominik Cumhuriyeti'nden İthalatında Başlıca Ürünler (bin dolar)

Sıra	GTİP	ÜRÜNLER (İlk 15)	2021	2022	2023	Pay (% 2023)	Değişim (% 2022-2023)
TOPLAM İTHALAT (Diğerleriyle)			23 303	23 216	28 961	100,0	24,7
1.	9018	Tıpta, cerrahide, dişçilikte ve veterinerlikte kullanılan alet ve cihazlar	7 858	8 406	10 781	37,2	28,3
2.	2402	Tütün/tütün yerine geçen maddelerden purolar, sigarillolar ve sigaralar	2 285	4 427	6 569	22,7	48,4
3.	3006	Tarifenin başka yerinde yer almayan eczacılık eşyası ve müstahzarları	3 886	3 612	2 961	10,2	-18
4.	4101	Sığır (bufalo dahil) ve at cinsi hayvanların ham post ve derileri	962	2 700	2 731	9,4	1,1
5.	6310	Kullanılmış veya yeni paçavralar, sicim, ip ve halat döküntüleri ve sicim, ip ve halattan kullanılmış eşya	788	724	919	3,2	26,9
6.	8504	Elektrik transformatörleri, statik konvertörler (örneğin; redresörler) ve endüktörler	116	178	752	2,6	322,5
7.	6403	Dış tabanı kauçuktan, plastik maddeden, tabii veya terkip yoluyla elde edilen köseleden ve yüzü deriden olan ayakkabılar	37	144	650	2,2	351,4
8.	8424	Sıvı veya tozları püskürtmeye, dağıtmaya mahsus mekanik cihaz, yangın söndürme cihazları, yangın ve kum püskürtme mak.	683	225	511	1,8	127,1
9.	8536	Gerilimi 1000 voltu geçmeyen elektrik devresi teçhizatı (anahtarlar, röleler, sigortalar, fişler, kutular vb)	363	288	463	1,6	60,8
10.	2401	Yaprak tütün ve tütün döküntüleri	293	447	447	1,5	0
11.	9021	Ortopedik cihazlar; cebireler, kırıklar için cihazlar vb; protez organlar; işitme cihazları, vücut içi ve dışı cihazları	184	519	368	1,3	-29,1
12.	2208	Etil alkol (alkol derecesi < %80, tağyir edilmemiş) ve damıtılarak elde edilmiş likör ve diğer alkollü içkiler	18	96	309	1,1	221,9
13.	3923	Plastiklerden eşya taşınmasına veya ambalajlanmasına mahsus malzeme, tıpa, kapak, kapsül ve diğer kapama malzemeleri	85	77	255	0,9	231,2
14.	8538	Esas itibarıyla 85.35, 85.36 veya 85.37 pozisyonlarında yer alan cihazlarda kullanılmaya uygun aksam ve parçalar	115	174	251	0,9	44,3
15.	3214	Macunlar, reçineli çimentolar ve boyacılıkta kullanılan dolgu ve sıvama maddeleri	322	245	183	0,6	-25,3

Kaynak: Trademap (Türkiye verileri)