

T.C. MANİLA BÜYÜKELÇİLİĞİ
TİCARET MÜŞAVİRLİĞİ

**NİSAN 2021 DÖNEMİ İTİBARIYLA FİLİPİNLER'DE GÜNCEL EKONOMİK
GELİŞMELER VE GÖSTERGELER**

Ticaret Müşavirliğimiz tarafından hazırlanan aylık ekonomik ve ticari gelişmeler başlıklar halinde aşağıda yer almaktadır.

Döviz Kuru ve Döviz Rezervleri:

Merkez Bankası tarafından yine yapılan açıklamada, Ocak-2021 dönemindeki hafif aşağı yönlü hareketten sonra ülkenin dolar rezervlerinin Şubat-2021 döneminde tekrar artışa geçtiği belirtildi. Buna göre, Şubat-2021 döneminde brüt ulusal rezervler (GIR) 109,08 milyar ABD Doları seviyesine yükseldi. Ocak-201 döneminde göre 50,38 oranında artış yaşandı. Yine, Şubat 2020 dönemine göre de %28,3 oranında rezerv artışı gerçekleşti. Merkez Bankası 2021 yılını 102 milyar dolarlık rezerv ile bitirmeyi planladığını açıkladı.

Daha önce, Ocak-Haziran 2020 döneminde 50,00-50,50 bandında seyreden yüksek kur daha önceki düşüşlerin etkisiyle bu seviyenin altında kalmaya devam etmiştir. 30 Nisan 2021 tarihinde ABD Doları / Filipinler Pezosu kuru 48,39 seviyesindedir.

Avustralya merkezli ANZ Research firması tarafından yapılan açıklamada, GSYİH'daki gerileme ve önümüzdeki dönemlerde beklenen zayıf büyüme ile yılın ilk yarısında artan ABD Hazine getirileri nedeniyle önümüzdeki iki yıl içinde Filipinler Pezosu'nun ABD Doları karşısında 2021'in sonunda 48,90 seviyesine ve 2022'nin sonunda da 49.30 seviyesine gerilemesinin beklenildiği ifade edildi.

Faiz Oranları:

Filipinler Merkez Bankası Başkanı Benjamin E. DIOKNO tarafından yapılan açıklamada, pandeminin etkilerinden kurtulmak ve ekonomiye destek sağlamak için 2022'nin sonuna kadar faiz oranlarını düşük tutmaya kararlı oldukları ifade edildi. Bunun için, banka rezervlerinin minimum düzeyde tutulacağı ifade olunurken, özellikle, daha önceki yıllarda yakalanan yıllık %6,5-7,5 bandı aralığındaki büyüme oranlarının ve %5 civarındaki işsizlik oranı seviyesine tekrar erişinceye kadar, gecelik ters repo için %2, borç verme için aylık %2,5 ve vadeli mevduat için aylık %1,5'lük düşük faiz politikasına devam etmek istediklerinin altı çizildi. Merkez Bankası 2020 yılında politika faizinde toplam 200 baz puan düşüş gerçekleştirmişti. Aralık ayındaki %3,5 oranında enflasyonun açıklanması ve yıllık enflasyonun %2,5 olarak belirlenmesi ile birlikte reel faiz negatife dönmüş oldu. Öte yandan, Merkez Bankası tarafından yapılan açıklamada, bankaların rezerv gereksinimlerinin %12 seviyesine gerilediği belirtildi ve 2023 yılı sonu itibarıyla bu rakamın tek haneli seviyelere indirmek için politikaların uygulanmasına devam edileceği bildirildi.

Emtia Fiyatları:

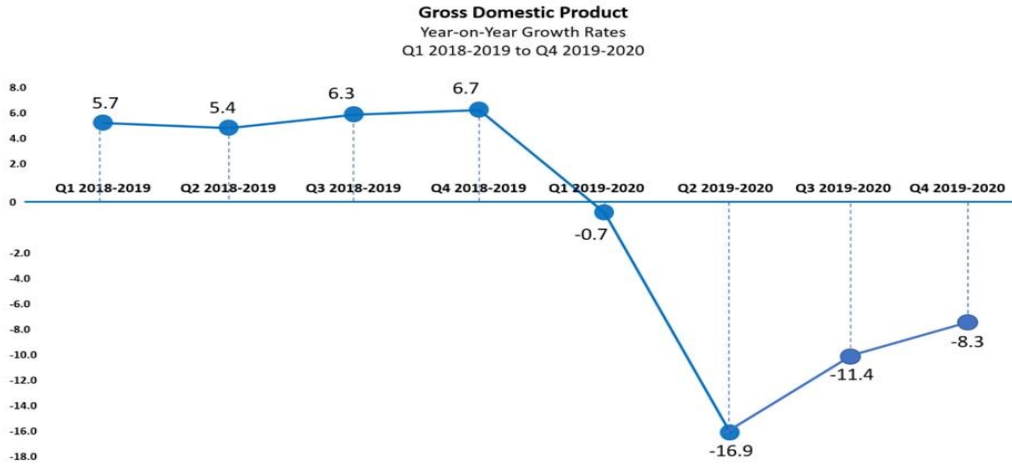
COVID-19 pandemisi kapsamında reel sektörde iş ve işlemlerin durması ile yatırımlarını altına yönlendiren yatırımcılar ve ABD Doları'nda nispeten yaşanan düşüşlere paralel olarak Filipinler'de altın fiyatlarında söz konusu dönemde düşüşler olmuştur.

04 Mayıs 2021 tarihi itibarıyla 1 ONS Altın fiyatı 85.407,79 Filipinler Pezosu, yani 1.775,37 ABD Doları olmuştur.

Milli Gelir (GDP):

Gayri Safi Yurtiçi Hasıla (GSYİH), 2020'nin ikinci çeyreğinde yüzde 16,9 düşerek 1981 yılından bu yana kaydedilen en büyük düşüş olarak kaydedilmişti. Öte yandan, 2020 yılının üçüncü çeyreğinde ise GSYİH %11,5 oranında düşüş yaşanmıştı. Son olarak, 2020 yılı Ekim-Aralık döneminde de %8,3 oranında GSYİH'da düşüş yaşanması ile birlikte, böylece, Ocak-Aralık dönemi itibarıyla 2020 yılında GSYİH'daki azalış %9,5 olarak kaydedilmiştir. Buna göre, Filipinler ekonomisi 1998 yılından bu yana ilk defa daralmıştır. %9,5 oranında daralma, kredi derecelendirme kuruluşları ve uluslararası kuruluşlar ile NEDA'nın Filipinler ekonomisindeki 2020 yılı daralma beklentileri olan ortalama %5 ila %8,5 arasındaki tahminlerinin çok üzerinde olmuştur.

Filipinler'de COVID-19 pandemisinin etkilerinin ölçülmesinde en çarpıcı gösterge GSYİH'daki gerileme olarak belirtilirken, 2020 yılındaki %9,5 oranında daralma Filipinler tarihinde negatif yönlü bir rekor olarak kayıtlara geçmiştir.



Dördüncü çeyrekteki azalışa sebep olan sektörler sırasıyla, bir önceki yılın aynı dönemine göre %25,3 azalış ile inşaat ve inşaat malzemeleri, %42,7 azalış ile turizm ve konaklama, %45,2 oranında azalış ile diğer hizmetler olmuştur. Yine, başlıca ekonomik sektörler bazında tarım ve ormancılık bu dönemde %2,5, hizmet sektörü %8,4 ve imalat sanayi %9,9 oranında daralmıştır.

2020 yılı için yıllık bazda, tarım ve hayvancılık %0,2, hizmetler sektörü %9,1 ve imalat sanayi %13,1 oranında daralmıştır.

Böylece yılın ilk çeyreğindeki %0,7, ikinci çeyrekteki %16,9 ve üçüncü çeyrekteki %11,4 daralma ile birlikte yılın ilk son çeyreğindeki %8,3 daralmanın etkisiyle 2020 yılında

GSYİH’de 2019 yılına göre %9,5 daralma gerçekleşmiştir. Bu oran, NEDA’nın yıl sonundaki olası en fazla düşüş beklentisinin 2 katına yakındır.

Sabit fiyatlara göre 2020 yılında GSYİH 332,8 milyar ABD Doları seviyesinde gerçekleşmiş olup, 2019 yılındaki 367,8 milyar ABD Doları seviyesine göre milli gelirden 35 milyar ABD Doları gerileme yaşanmıştır.

Cari fiyatlara göre 2020 yılında kişi başına GSYİH 3.330 ABD Doları olarak gerçekleşmiş ve 2019 yılındaki 3.512 ABD Doları seviyesine göre %5,2 oranında azalmıştır.

2021 yılına ilişkin olarak, uluslararası kredi derecelendirme kuruluşları ve diğer organizasyonlar tarafından tahminler yürütülmeye başlanmıştır. Buna göre;

-Fitch Ocak-2021 döneminde açıkladığı raporunda Filipinler’in “BBB” olan kredi notunu koruyarak önümüzdeki 18-24 aylık dönemde mevcut ekonomik faaliyetlerde yüksek oranlı bir değişim öngörmediğini belirtti.

-IMF tarafından, 2021 yılında %6,9 oranında, 2022 yılında ise %6,5 oranında büyümenin beklenildiği belirtildi.

-Moody’s tarafından yapılan son açıklamada 2021 yılında Filipinler’in ekonomik büyümesi trendinin %6,3 olacağı ifade edildi.

-Birleşmiş Milletler’in “World Economic Situation Report and Prospects 2021” raporuna göre Filipinler ekonomisinin, 2021 yılında %6,2 oranında büyüyeceği belirtildi. Buna göre, hükümetin 2021 yılı için %6,5 ila %7,5 oranındaki büyüme beklentisinin ise yakalanamayabileceği ifade edildi.

- OECD tarafından yapılan açıklamada Filipinler’in 2021 yılında %5,9 büyümesinin beklenildiği ifade edildi.

- Asya Kalkınma Bankası tarafından 28 Nisan 2021 tarihinde yapılan açıklamada Filipinler’in 2021 yılı büyüme oranı tahminlerinin %4,5 olarak revize edildiği belirtildi.

- Dünya Bankası, ülkenin COVID-19 vakalarını kontrol altına almadaki devam eden başarısızlığını ve aşırı dağılımındaki gecikmeyi takiben Filipinler için 2021 ekonomik büyüme tahminini düşürdü. Filipin ekonomisi için bu yıl %5,9 olarak beklenen büyüme oranı %5,5’e revize edildi. 2022 yılı için ise Dünya Bankası tarafından %6,3 oranında büyüme beklenilmektedir.

- Ulusal Ekonomi ve Kalkınma Otoritesi (NEDA) tarafından, COVID-19 aşılama yılının ikinci çeyreğinde başlaması halinde Filipinler ekonomisinin 2021 yılında %6,5 - %7,5 oranları arasında büyüyebileceği ifade edildi.

-Standard and Poors Filipinler’in 2021 yılı ekonomik büyümesi tahminini %9,6’dan %7,9’a düşürerek revize etti.

Enflasyon:

Filipinler İstatistik Kurumu (PSA) tarafından Mart-2021 dönemi enflasyonu %5,5 olarak açıklandı. Buna göre, Filipinler’de Şubat-2019 döneminden bu yana aylık bazda en yüksek enflasyon gerçekleşti. Mart-2020 döneminde enflasyon %5,5 seviyesindeydi.

Mart-2021 döneminde giyim ve ayakkabı sektöründe enflasyon %2,5 olarak gerçekleşirken, su, elektrik ve gibi konut harcamaları sektöründe %2,0, ulaşımda %20,4, restoran ve kafelerde %4,4, gıda ve alkolsüz içeceklerde %5,3, alkollü içecekler ve tütün sektöründe %13,2, sağlık harcamalarında %2,7 olmuştur.

Böylece Merkez Bankası’nın enflasyon beklentileri aşılmıştır.

Yine, Merkez Bankası 2021 yılı için ortalama enflasyon hedefini de %4’ten %4,2’ye yükseltti. 2022 yılı için de beklenti %2,7’den %2,8’e revize edildi. Buna göre 2021 yılının ikinci ayında da söz konusu beklentilerin üzerinde bir gerçekleşme olmuştur. Merkez Bankası tarafından yapılan açıklamada enflasyondaki yükselişin COVID-19’a bağlı yurtiçi ve yurtdışı arz azlığı ile petrol fiyatlarındaki dalgalanmalar olduğu belirtildi.

Table B. Year-on-Year Inflation Rates of the CPI for the Bottom 30% Income Households in the Philippines, All Items
January 2017 – March 2021
(2012=100)

Month	Year				
	2017	2018	2019	2020	2021
January	2.0	3.6	5.2	2.3	4.9
February	2.2	4.4	4.3	2.1	5.5
March	2.2	5.0	3.4	2.4	5.5
April	2.4	5.2	3.1	2.9	
May	2.1	5.4	3.2	2.9	
June	2.1	5.4	3.1	3.0	
July	1.9	6.2	2.5	2.9	
August	2.3	6.9	1.7	2.7	
September	2.5	8.0	0.2	2.8	
October	2.7	8.1	-0.1	2.9	
November	2.6	7.3	0.7	3.6	
December	2.7	6.3	1.9	4.3	
Average	2.3	6.0	2.4	2.9	

Source: Survey of Retail Prices of Commodities for Consumer Price Index, Philippine Statistics Authority

İş, İşgücü ve İşsizlik:

Filipinler İstatistik Kurumu tarafından yayımlanan veriler kapsamında Şubat-2021’de işsizlik oranı %8,8 olarak kaydedilmiştir. Böylece, Nisan-2020 döneminden bu yana en yüksek ikinci işsizlik oranı ölçülmüş oldu. Nisan-2020 döneminde işsizlik %17,6’ya ulaşmıştı.

15 yaş ve üzerindeki işsiz Filipinlilerin sayısı Şubat 2021'de 4,2 milyon oldu. İşgücüne katılım oranı (LFPR) Şubat 2021'de %63,5 olurken, istihdam oranı %91,2 olarak gerçekleşti.

Şubat-2021 döneminde, hizmetler sektörünün istihdam içindeki payı %58,4, tarım sektörünün payı %23,9 ve imalat sanayiinin payı %17,7 olmuştur.

Asya Kalkınma Bankası (ADB) tarafından yapılan açıklamada, ülkenin işsizlik seviyesinin 2021 yılının ilk yarısı sonuna kadar %9-10 seviyelerinde kalmaya devam edeceğinin beklenildiği ifade edilmiştir. Asya Kalkınma Bankası (ADB) tarafından yapılan bir çalışmaya ilişkin olarak açıklanan veriler kapsamında, 2020 yılı sonu itibarıyla en az 2 milyon Filipinlinin işsiz kalacağı, ayrıca 388 bin dolayında işçinin de işgücü niteliğini kaybedeceği ifade edilmiştir.

Table A-1. Results from the February 2021 Labor Force Survey (LFS)

Philippines	February 2021 ^P	January 2021 ^P	October 2020 ^P	July 2020 ^F	April 2020 ^F
Labor Force Participation Rate (%)	63.5	60.5	58.7	61.9	55.7
Employment Rate (%)	91.2	91.3	91.3	90.0	82.4
Underemployment Rate (%)	18.2	16.0	14.4	17.3	18.9
Unemployment Rate (%)	8.8	8.7	8.7	10.0	17.6

Notes:

^P Estimates are preliminary and may change

^F Final Estimates

Source: Philippine Statistics Authority, Labor Force Survey

Yurtdışında çalışan Filipinliler (OFW-Oversea Filipino Workers) tarafından ülkeye gönderilen döviz tutarında Kasım-2020 döneminde de artış yaşandı. Filipinler Merkez Bankası (Bangko Sentral ng Pilipinas), ülkenin denizaşırı vatandaşlarından gelen kişisel havalelerinin Kasım - 2020'de geçen yıl aynı dönemdeki 2,63 milyar dolar seviyesine göre % 0,1 artış ile 2,64 milyar dolara ulaştığını açıkladı. Kasım (2020) ayında, bir yıl veya daha uzun süreli iş sözleşmesine sahip yurtdışında çalışan işçilerden getiriler bir önceki yıla göre %0,5 oranında artarak 2,05 milyar ABD Doları olurken, bir yıldan kısa vadeli işlerde çalışanlardan getiri 580 milyon ABD Doları olarak gerçekleşti.

Ocak-Kasım 2020 dönemi için, denizaşırı Filipinlilerin nakit havaleleri, geçen yılın aynı döneminde kaydedilen 30,25 milyar dolara göre %0,9'luk hafif bir düşüşle 29,99 milyar dolar olarak gerçekleşti. Buna göre, Suudi Arabistan, Japonya, Birleşik Krallık, Birleşik Arap Emirlikleri, Almanya ve Kuveyt'ten gelen nakit havaleleri azalırken, ABD, Singapur, Katar, Umman, Hong Kong ve Tayvan'dan gelenlerde artış gerçekleşti.

Tarım, Sanayi ve Hizmetler Sektörü Performansı:

2020 yılının dördüncü çeyreğinde (Q4) tarımsal üretim %3,8 oranında azaldı. Bitkisel tarım, çiftlik hayvanları, kümes hayvanları ve balıkçılıkta düşüş kaydedildi.

Toplam tarımsal üretimin %57'sini oluşturan biriksel tarım 2020 yılının son çeyreğinde %0,4 oranında daralırken, alt sektörler bazında pirinç üretimi %1,4 ve mısır üretimi %0,3 oranında düşüş gösterdi.

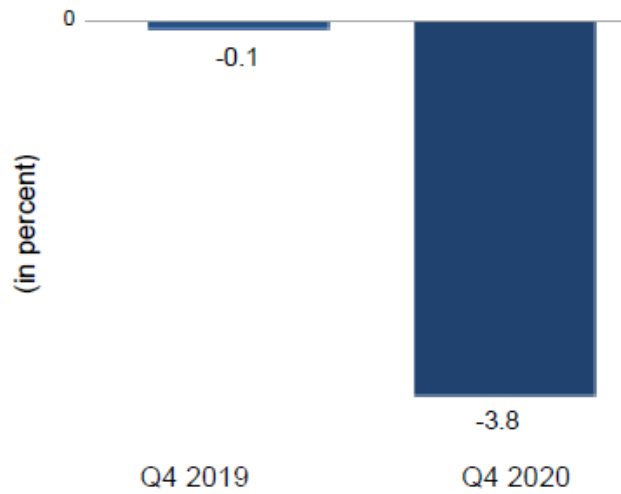
Yine, toplam tarımsal üretimin %15,4'ünü oluşturan hayvancılık da %12,9 oranında düştü. Domuz üretimi %13,8 oranında azaldı.

Toplam tarımsal üretimin %12,2'sini oluşturan kümes hayvancılığı da 2020 yılının son çeyreğinde %5,5 oranında azalırken, tavuk üretimi %7,9 oranında daralma gösterdi.

Ayrıca, toplam tarımsal üretimin %14,5'ini oluşturan balıkçılık sektörü de %4,7 oranında küçüldü.

Güncel fiyatlar göz önüne alındığında, tarımsal üretim yılın son çeyreğinde 503,8 milyar Filipinler Pezosu (yaklaşık: 10,5 milyar ABD Doları) olarak gerçekleşmiştir. Söz konusu veri, geçen yılın aynı döneminden %5 oranında fazladır. COVID-19 pandemisi bu bağlamda, tarımsal üretimi olumsuz etkilememiştir.

Figure 1. Value of Production in Agriculture at Constant 2018 Prices
Growth Rates
Q4 2019 and Q4 2020



Percentage Distribution of Value of Production in Philippine Agriculture and Fisheries
(in percent)

Subsector	2019				2020				January to December	
	Q1	Q2	Q3	Q4	Q1	Q2	Q3	Q4	2019	2020
Crops	55.4	51.3	50.6	55.9	55.0	53.7	52.7	57.9	53.5	54.9
Livestock	17.6	19.0	19.1	17.0	17.9	17.3	17.5	15.4	18.1	17.0
Poultry	13.6	13.7	14.7	12.4	13.9	13.0	14.0	12.2	13.5	13.2
Fisheries	13.3	16.0	15.6	14.7	13.2	16.0	15.8	14.5	14.9	14.9
AGRICULTURE	100.0	100.0	100.0	100.0	100.0	100.0	100.0	100.0	100.0	100.0

Şubat-2021’de sanayi üretimi, Üretim Değeri Endeksi (VaPI)’ye göre, üretim yıllık olarak, %46,5 oranında düşüş kaydetti. Böylece, Ocak-2021 ile birlikte üst üste 12 nci ayda da imalat sanayi verilerinde düşüş yaşandı. Şubat-2020 döneminde Üretim Değeri Endeksi (VaPI) yıllık %2,6 oranında daralmıştı.

Alt sektörler bazında, Şubat-2021 döneminde, 22 alt sektörden 20’sinde azalış görülürken bunlar arasında en fazla düşüş petrol ve petrol ürünlerinde %89,3 ile gerçekleşmiştir. Yine, makine ve teçhizat imalatında %58 daralma gerçekleşmiştir.

Benzer şekilde, İmalat Sanayii Üretim Hacmi Endeksi (VoPI), Şubat-2021 dönemi itibarıyla %43,6 oranında daralma göstermiştir. Bir önceki aydaki %12 oranından daha yüksek bir yıllık daralma verisi ortaya çıkmıştır. Şubat-2020 döneminde bu veri pozitif yönde %0,4 idi. Alt sektörler bazında ise, petrol ve petrol mamulleri %85,4 ile en fazla daralma gerçekleşmiştir.

Öte yandan, PMI endeksi Şubat-2021 döneminde 52,5 olarak gerçekleşti ve Ocak-2020’deki seviye ile aynı olarak gerçekleşti. Daha önce, Aralık-2020 dönemindeki 49,5 puana göre ise iyileşme işareti devam etti. İlgili dönemde, Filipinler ASEAN ülkeleri arasında Singapur’dan sonra en iyi veriye sahip ikinci ülke oldu.

Hem VoPI hem de VaPI endekslerine göre imalat sanayiinde daralma açıkça görülmektedir.

Table A. Year-on-Year Growth Rates of Production Index, Net Sales Index, and Producer Price Index for Total Manufacturing (2018=100): February 2021^p, January 2021^r, and February 2020^r (in Percent)

TOTAL MANUFACTURING	FEBRUARY 2021 ^p	JANUARY 2021 ^r	FEBRUARY 2020 ^r
Production Index (2018=100)			
Value (VaPI)	-46.5	-16.7	-2.6
Volume (VoPI)	-43.6	-12.0	0.4
Net Sales Index (2018=100)			
Value (VaNSI)	-16.9	-15.9	-2.4
Volume (VoNSI)	-12.3	-11.2	0.6
Producer Price Index (2018=100)	-5.3	-5.3	-3.0

p – preliminary, r- revised
Source: Philippine Statistics Authority

Kamu Maliyesi:

Bütçe ve Kamu Gelirleri-Giderleri:

Hükümetin Mart-2021 döneminde harcamaları yıllık %22,33 oranında artarken, kamu gelirleri yıllık %17,37 oranında azalmış olup, hükümetin bütçe açığı Mart-2021 dönemi itibarıyla 191,4 milyar Filipinler Pezosu (yaklaşık 3,19 milyar ABD Doları) olarak gerçekleşti.

Böylece, 2021 yılı Ocak-Mart döneminde bütçe açığı 321,5 milyar Filipinler Pezosu (6,69 milyar ABD Doları) olarak gerçekleşti. 2020 yılının ilk 3 aylık döneminde ise bütçe açığı 86,2 milyar Filipinler Pezosu (yaklaşık 1,79 milyar ABD Doları) idi. Böylece, bütçe açığı ilk 3 ayda bir önceki yıla göre yaklaşık 4 kat artış göstermiştir.

Mart-2021 döneminde kamu gelirleri 2020 yılının Mart ayına göre %17,37 oranında azalış ile 216,2 milyar Filipinler Pezosu (yaklaşık 4,49 milyar ABD Doları) olarak gerçekleşti. Mart ayında toplam kamu gelirlerinin %88'i vergilerden kaynaklandı. Ocak-Mart 2021 döneminde ise kamu gelirleri bir önceki yılın aynı dönemine göre %8,7 oranında azalarak 696,5 milyar Filipinler Pezosu (yaklaşık 14,49 milyar ABD Doları) olarak gerçekleşti.

Vergi gelirlerinin büyük bir bölümü İç Gelir Bürosu (Bureau of Internal Revenue) ile Gümrük İdaresi (Bureau of Customs) tarafından tahsil edilmiştir.

Mart-2021 dönemi itibarıyla kamu harcamaları, Bayındırlık ve Karayolları Bakanlığı'nın (DPWH) projeleri ile çeşitli sosyal yardım programları sebebiyle, yıllık %22,33 oranında artarak 407,6 milyar Filipinler Pezosu (yaklaşık 8,48 milyar ABD Doları) olarak gerçekleşti. Toplam harcamaların %90,8'i faiz dışı harcamalardan oluştu.

Ocak- Mart2021 döneminde kamu harcamaları bir önceki yılın aynı dönemine göre %19,86 oranında artarak 1 Trilyon 17 milyar Filipinler Pezosu (yaklaşık 21,17 milyar ABD Doları) olarak gerçekleşmiştir.

Fiscal Performance
For the Period Indicated
In Billion Pesos

Year-on-Year

Particulars	Mar p/			
	2020	2021	Diff	YoY
REVENUES	261.6	216.2	(45.4)	-17.37%
Tax Revenues	177.5	190.1	12.6	7.09%
BIR ^{1/}	131.7	133.4	1.7	1.28%
BOC	44.6	54.7	10.1	22.57%
Other Offices	1.2	2.0	0.8	71.27%
Non-Tax Revenues	84.1	26.1	(58.0)	-68.98%
BTr	77.0	16.1	(60.8)	-79.05%
Other Offices	7.1	10.0	2.8	39.60%
EXPENDITURES	333.2	407.6	74.4	22.33%
Interest Payments	43.1	47.7	4.6	10.56%
Others	290.1	359.9	69.8	24.08%
SURPLUS/ (DEFICIT)	(71.6)	(191.4)	(119.8)	167.34%
Primary Surplus/ (Deficit)	(28.5)	(143.8)	(115.3)	404.58%

^{1/} Net of tax refund amounting to P830 million; March BIR collection inclusive of tax refund is P134.2 billion.

Particulars	Jan - Mar p/ (Actual)			
	2020	2021	Diff	YoY
REVENUES	763.1	696.5	(66.6)	-8.73%
Tax Revenues	620.7	626.0	5.4	0.87%
BIR	468.8	469.7	0.9	0.18%
BOC	145.3	149.2	3.9	2.66%
Other Offices	6.5	7.2	0.7	9.94%
Non-Tax Revenues	142.4	70.4	(72.0)	-50.56%
BTr	111.2	39.3	(71.9)	-64.63%
Other Offices	31.2	31.1	(0.1)	-0.42%
EXPENDITURES	849.2	1,017.9	168.7	19.86%
Interest Payments	119.9	125.9	6.0	4.98%
Others	729.3	892.1	162.7	22.31%
SURPLUS/ (DEFICIT)	(86.2)	(321.5)	(235.3)	273.11%
Primary Surplus/ (Deficit)	33.7	(195.6)	(229.3)	-680.07%

Ödemeler Dengesi

Filipinler Merkez Bankası - Bangko Sentral ng Pilipinas (BSP) yaptığı açıklamada, ülkenin genel ödemeler dengesi pozisyonunun 2020'nin tamamı için 16,02 milyar dolarlık rekor yükseklikte bir fazla verdiğini söyledi. Böylece, 2019 yılındaki 7,84 milyar dolarlık fazlaya kıyasla iki kattan daha yüksek bir fazla verilmiş oldu. Sadece, Aralık-2020 döneminde 4,24 milyar ABD Doları tutarında fazla verildi. Böylece, Aralık-2020 dönemi sonu itibarıyla merkez bankası brüt döviz rezervi 110,12 milyar ABD Doları olarak gerçekleşti.

Öte yandan, Mart-2021 döneminde, 73 milyon ABD Doları dolayında açık verdi. Böylece, Ocak-Mart 2021 döneminde 2 milyar 844 milyon ABD Doları oldu

Kamu Borçları

Mart-2021 dönemi itibarıyla ulusal hükümetin toplam borcu 10 Trilyon 773 milyar Filipinler Pezosu (yaklaşık: 224,2 milyar ABD Doları) olarak kaydedildi. Böylece, Şubat-2021 dönemine göre yıllık borç %3,6 oranında arttı. Toplam borç stokunun %28'i dış, %72'si ise iç kaynaklardan oluşmaktadır.

Kamu iç borçlanma tutarı Mart 2021 döneminde 7,74 Trilyon Filipinler Pezosu (161 milyar ABD Doları) olarak gerçekleşmiştir. Dış borçlanma ise Şubat- 2021 dönemine göre %0,4 oranında düşerek 3 Trilyon 29 milyar Pezo (yaklaşık: 63 milyar ABD Doları) olarak ölçüldü.

Maliye Bakanlığı tarafından 2021 yılında hükümetin toplam borcunun GSYİH'ya oranının %57'ye gerilemesinin beklenildiği ve hükümetin 2021 yılında çoğunluğu iç borç olmak üzere en fazla 3 Trilyon Pezo (yaklaşık: 61,8 milyar ABD Doları) tutarında borçlanmaya gitmesinin beklendiği belirtildi. Yine, 2021 yılında bütçe açığının GSYİH'ya oranının da %8,7 olmasının tahmin edildiği hususu aktarıldı.

National Government Outstanding Debt
As of the Period Indicated
(In Million Pesos)

Particulars	2020		2021		Difference					
	Mar	Dec	Feb	Mar	Mar	Mar/Dec	Mar/Feb	Mar	% Change	Mar/Feb
TOTAL	8,477,415	9,795,006	10,405,834	10,773,830	2,296,415	978,824	367,996	27.1%	10.0%	3.5%
Domestic	5,812,867	6,694,687	7,363,068	7,744,607	1,931,740	1,049,920	381,539	33.2%	15.7%	5.2%
Loans	300,948	948	540,948	540,948	240,000	540,000	0	79.7%	5682.0%	0.0%
Direct Loans	300,156	156	540,156	540,156	240,000	540,000	0	80.0%	346153.8%	0.0%
Availed by Agencies	300,156	156	540,156	540,156	240,000	540,000	0	80.0%	0.0%	0.0%
NG Other Domestic	156	156	156	156	0	0	0	0.0%	0.0%	0.0%
BSP Provisional Advances	300,000	0	540,000	540,000	240,000	540,000	0	80.0%	0.0%	0.0%
Assumed Loans	792	792	792	792	0	0	0	0.0%	0.0%	0.0%
Government Securities	5,511,919	6,693,739	6,822,120	7,203,659	1,691,740	509,920	381,539	30.7%	7.6%	5.6%
External	2,664,548	3,100,319	3,042,766	3,029,223	364,675	-71,096	-13,543	13.7%	-2.3%	-0.45%
Loans	1,059,094	1,311,888	1,359,864	1,368,303	309,209	56,415	8,439	29.2%	4.3%	0.6%
Direct Loans	1,059,094	1,311,888	1,359,864	1,368,303	309,209	56,415	8,439	29.2%	4.3%	0.6%
Availed by Agencies	1,038,254	1,292,872	1,341,423	1,350,970	312,716	58,098	9,547	30.1%	4.5%	0.7%
Relent to GOCCs	20,840	19,016	18,441	17,333	-3,507	-1,683	-1,108	-18.8%	-8.9%	-8.0%
Assumed Loans	0	0	0	0	0	0	0	0.0%	0.0%	0.0%
External Debt Securities	1,605,454	1,788,431	1,682,902	1,660,920	55,466	-127,511	-21,982	3.5%	-7.1%	-1.3%
US Dollar Bonds/Notes	1,221,805	1,400,328	1,340,551	1,337,548	115,743	-62,780	-3,003	9.5%	-4.5%	-0.2%
Euro Bonds	109,240	114,626	114,541	111,312	2,072	-3,314	-3,229	1.8%	-2.9%	-2.8%
Japanese Yen Bonds	116,332	114,808	112,453	108,006	-8,326	-8,663	-4,447	-7.2%	-5.8%	-4.0%
Chinese Yuan Bonds	28,398	29,129	29,787	18,484	-9,914	-10,645	-11,303	-34.9%	-36.5%	-37.8%
Peso Global Bonds	129,679	129,679	85,570	85,570	-44,109	-44,109	0	-34.0%	-34.0%	0.0%
Forex Rate Used	50.780	48.021	48.653	48.544						

Source: DMAD-BTr
Prepared by: SDAD-BTr
27-Apr-20

National Government Outstanding Guaranteed Debt
As of the Period Indicated
(In Million Pesos)

Particulars	2020		2021		Difference					
	Mar	Dec	Feb	Mar	Mar	Mar/Dec	Mar/Feb	Mar	% Change	Mar/Feb
TOTAL	481,821	458,348	446,722	435,811	-46,010	-22,537	-10,911	-9.5%	-4.9%	-2.4%
Domestic	234,832	254,423	244,122	239,281	-15,551	-15,142	-4,841	-6.1%	-6.0%	-2.0%
NG Direct Guarantee	254,696	254,287	243,986	239,145	-15,551	-15,142	-4,841	-6.1%	-6.0%	-2.0%
Assumed GFI Guarantee	136	136	136	136	0	0	0	0.0%	0.0%	0.0%
External	226,989	203,925	202,600	196,530	-30,459	-7,395	-6,070	-13.4%	-3.6%	-3.0%
NG Direct Guarantee	222,648	199,816	198,437	192,377	-30,271	-7,439	-6,060	-13.6%	-3.7%	-3.1%
Assumed GFI Guarantee	4,341	4,109	4,163	4,153	-188	44	-10	-4.3%	1.1%	-0.2%
Forex Rate Used	50.780	48.021	48.653	48.544						

Filipinler hükümetinin dış borcu, COVID-19 aşısı ve diğer pandemi ile mücadele hamlelerinin de etkisi ile birlikte tekrar yükselişe geçti. Hazine Bürosu tarafından yapılan açıklamada, 8 Nisan 2021 tarihi itibarıyla toplam dış borç 15,5 milyar ABD Doları olarak gerçekleşti. Daha önce Mart-2021 dönemi için 14,29 milyar ABD Doları olarak açıklanan dış borçta yükselişin devam ettiği aktarıldı. Resmi otoriteler tarafından yapılan tahminlerde Filipinler'in 2021 yılı sonu toplam borçlarının 11,98 Trilyon Filipinler Pezosu (yaklaşık 246,47 milyar ABD Doları) seviyesine ulaşacağı aktarılmaktadır.

Asya Kalkınma Bankası:

“Habitat for Humanity” Projesi

Asya Kalkınma Bankası (ADB) tarafından, mikro finans kurumlarına (MFIs) yönelik olarak Bangladeş, Hindistan, Endonezya ve Filipinler'in kırsal ve banliyö bölgelerindeki düşük gelirli ailelere konut kredisi sağlamasına yardımcı olmak için “Habitat for Humanity International”

projesi başlatıldı. ADB tarafından bu amaçlar için MFI'ler tarafından 30 milyon ABD Doları'na kadar kredi verilmesine garantör olunması planlanmaktadır.

COVID-19 Aşısı İçin Hibe Programı

ADB tarafından, COVID-19 Aşılarının Piyasaya Sürülmesi İçin 18,9 Milyon doları değerinde hibe onaylandı. Samoa (8 milyon dolar), Tonga (5,5 milyon dolar), Tuvalu (1,5 milyon dolar) ve Vanuatu'ya (3,9 milyon dolar) verilecek hibeler, yaklaşık 600 bin kişilik nüfus için COVID-19 aşı programlarını destekleyecek.

Filipinler için 2021 Yılına Yönelik Olarak Belirlenen Kredi Programı Revize Edildi

Asya Kalkınma Bankası (ADB), hükümetin toplu aşılama programı için verdiği yeni krediyi de dahil ettikten sonra, bu yıl Filipinler için kredi programını 3,9 milyar dolara (188,9 milyar Pezo) yükseltti.

ADB, Filipinler'deki KOBİ'ler için Hibe Paketi Açıkladı

Asya Kalkınma Bankası (ADB), Filipinler'deki mikro, küçük ve orta ölçekli işletmelerin (MSME'ler) çevrimiçi satış platformlarını desteklemek için 500.000 ABD Doları (24,2 milyon Pezo) teknik yardım hibesini onayladı. Hibe, Çin hükümeti tarafından finanse edilen Çin Halk Cumhuriyeti Yoksulluğu Azaltma ve Bölgesel İşbirliği Fonu'ndan karşılanmaktadır.

Dış Ticaret ve Yatırımlar:

Dış Ticaret

2021 yılının Ocak-Şubat dönemi verileri Filipinler Ticaret ve Sanayi Bakanlığı (DTI) tarafından açıklanmıştır. Buna göre;

FİLİPİNLER'İN DÜNYAYA İHRACATI (\$)	2020 (Ocak- Şubat)	2021 (Ocak- Şubat)	DEĞİŞİM	% DEĞİŞİM
	DEĞER	DEĞER		
		11.189.458.523	10.830.182.374	- 359.276.149

Filipinler'in dünyaya ihracatı 2021 yılı Ocak-Şubat döneminde bir önceki yılın aynı dönemine göre %3,2 azalışla 10,8 milyar dolar seviyesine gerilemiştir. COVID-19 pandemisi öncesinde, 2020 yılının Ocak-Şubat döneminde %6,5 oranında artış gösteren ihracat pandemisinin etkisini göstermesi ile birlikte azalmaya devam etmektedir.

FİLİPİNLER'İN DÜNYAYA İHRACATI (6'LI GTİP BAZINDA) (ABD DOLARI)					
GTİP	MADDE ADI	2020 (Ocak-Şubat)	2021 (Ocak-Şubat)	Pay (%)	Değişim (%)
854221	DİJİTAL ENTEGRE DEVRELER	2.398.079.593	2.545.707.301	23,51%	6,16%
980318	YARI İLETKENLER	1.089.032.058	930.410.442	8,59%	-14,57%
847170	DEPOLAMA ÜNİTELERİ VE CİHAZLARI	510.814.716	467.843.845	4,32%	-8,41%

854430	GEMİ VE HAVA TAŞITLARINDA KULLANILAN KABLOLAMA SİSTEMLERİ	384.731.767	417.382.172	3,85%	8,49%
847160	DİĞER DEPOLAMA ÜNİTELERİ VE CİHAZLARININ AKSAM VE PARÇALARI	224.280.201	349.919.238	3,23%	56,02%
740311	BAKIR KATOD, KATOD KESİTLERİ; RAFİNE BAKIRDAN	268.037.303	246.642.062	2,28%	-7,98%
980324	ELEKTRİKLİ MAKİNE VE CİHAZLARIN DİĞER AKSAM VE PARÇALARI	307.904.253	234.947.317	2,17%	-23,69%
847330	84.71 POZİSYONUNDAKİ MAKİNELERİN AKSAM VE PARÇALARI	192.647.930	178.474.868	1,65%	-7,36%
080300	MUZ (KURU VEYA YAŞ)	323.201.634	164.197.593	1,52%	-49,20%
850440	STATİK KONVERTÖRLER	223.762.707	160.343.552	1,48%	-28,34%
ARA TOPLAM		5.922.492.162	5.695.868.390	52,59%	-3,83%
GENEL TOPLAM		11.189.458.523	10.830.182.374	100,00%	-3,21%

2021 yılının Ocak-Şubat döneminde en fazla ihrac edilen ürünler elektrik ve elektronik sektörü ürünleri olmuştur. Bu kapsamda, entegre devreler, yarı iletkenler, elektrikli makinelerin aksam ve parçaları, depolama üniteleri ve diskleri bunların başına gelmektedir. Dijital entegre devre ihracatında %6,2 gibi önemli bir artış söz konusudur. Bununla birlikte, yarı iletkenlerin ihracatında %14,5 oranında, Filipinler'in bir diğer önemli ihrac kalemi olan "Muz" da da bir önceki yılın aynı ayına göre %49,2 gibi önemli oranda bir düşüş gerçekleşmiştir. Filipinler'in toplam ihracatından dijital entegre devreler %25,5, yarı iletkenler ise %8,6 oranında pay almıştır.

FİLİPİNLER'İN DÜNYA'YA İHRACATI (ÜLKE BAZINDA) (ABD DOLARI)				
Ülkeler	2020 (Ocak-Şubat)	2021 (Ocak-Şubat)	Pay (%)	Değişim (%)
ABD	1.812.777.284	1.754.159.779	16,20%	-3,23%
JAPONYA	1.859.888.164	1.694.027.386	15,64%	-8,92%
ÇİN	1.270.021.760	1.446.484.743	13,36%	13,89%
HONG KONG	1.471.814.249	1.371.660.380	12,67%	-6,80%
TAYLAND	521.029.928	552.330.492	5,10%	6,01%
SİNGAPUR	623.261.809	533.447.561	4,93%	-14,41%
ALMANYA	458.515.202	459.866.772	4,25%	0,29%
GÜNEY KORE	489.061.092	401.121.534	3,70%	-17,98%
TAYVAN	386.174.376	399.262.721	3,69%	3,39%
HOLLANDA	378.389.229	297.342.920	2,75%	-21,42%
ARA TOPLAM	9.270.933.093	8.909.704.288	82,27%	-3,90%
GENEL TOPLAM	11.189.458.523	10.830.182.374	100,00%	-3,21%

2021 yılının Ocak-Şubat döneminde Filipinler'in en fazla ihracat gerçekleştirdiği ülke, bir önceki yılın aynı dönemine göre %3,2 oranında azalışa rağmen 1 milyar 754 milyon ABD Doları ile ABD olmuştur. ABD Filipinler'in ihracatından %16,2 oranında pay almıştır. Daha önce ilk sırada yer alan Japonya %8,92 azalış ile ve 1 milyar 694 milyon ABD Doları ile ikinci sıraya gerilemiştir. Filipinler'in Çin'e ihracatı da %13,9 oranında artarak ilgili dönemde 1 milyar 446 milyon ABD Doları seviyesine gelmiştir. Yine Tayland'a ihracat %6,6 oranında artarken, Güney Kore'ye ihracat %17,9 oranında azalmıştır.

Öte yandan, Filipinler Ticaret ve Sanayi Bakanlığı tarafından 2022 yılı için belirlenen 130 milyar ABD Doları ihracat hedefi, COVID-19 pandemisinin etkileri ile yeniden revize

edilerek 105,0 milyar ABD Doları seviyesine çekilmiştir. 2021 yılı için ise hedef 90,5 milyar ABD Doları'dır.

FİLİPİNLER'İN DÜNYA'DAN İTHALATI (\$)	2020 (Ocak-Şubat)	2021 (Ocak-Şubat)	DEĞİŞİM	% DEĞİŞİM
	DEĞER	DEĞER		
		17.392.974.552	16.883.503.722	-509.470.830

Filipinler'in 2021 yılının Ocak-Şubat döneminde toplam ithalatı da bir önceki yılın aynı dönemine göre %2,9 oranında düşmüştür. 2020 yılında ayında 17,3 milyar ABD Doları seviyesinde olan ithalat 2021 yılının aynı döneminde 509 milyon dolar azalarak 16,9 milyar dolar olarak gerçekleşmiştir. Özellikle, koronavirüsün etkilerini göstermeden önceki dönem olan Ocak-Şubat 2020 döneminde, Filipinler'de tam bir dış ticaret atağı mevcuttur. İhracatta %6,5'lik büyümeye ithalatta %7'ye yakın bir düşüş etki etmiştir ve toplamda dış ticaret açığı önceki yılın aynı dönemine göre %13,5 dolayında kapanmıştır. Ancak, yukarıda da bahsedildiği üzere ihracattaki ibre terse dönmüştür. Filipinler'in 2021 yılı Ocak-Şubat döneminde dış ticaret hacmi önceki yılın aynı dönemine göre 1,1 milyar ABD Doları azalmıştır.

FİLİPİNLER'İN DÜNYA'DAN İTHALATI (MADDE BAZINDA) (ABD DOLARI)					
GTİP	MADDE ADI	2020 (Ocak-Şubat)	2021 (Ocak-Şubat)	Pay (%)	Değişim (%)
854221	YARI İLETKENLERİN AKSAM VE PARÇALARI	676.757.170	724.365.948	4,29%	7,03%
980221	DİĞER METALLER	772.377.060	657.250.177	3,89%	-14,91%
271019	PETROL YAĞLARI VE BİTÜMENDEN ELDE EDİLEN DİĞER YAĞLAR; BAŞKA YERDE SINIFLANDIRILMAMIŞ	479.207.258	576.233.055	3,41%	20,25%
980229	MONOLİTİK ENTEGRE DEVRELER	696.308.752	522.874.987	3,10%	-24,91%
271011	HAFİF PETROL YAĞLARI VE MÜSTAHAZARLARI	479.002.562	476.204.154	2,82%	-0,58%
854229	84.71 POZİSYONUNDAKİ MAKİNE VE CİHAZLARIN AKSAM VE PARÇALARI	370.837.257	474.183.032	2,81%	27,87%
847330	DİĞER MONOLİTİK ENTEGRE DEVRELER	508.422.281	447.159.971	2,65%	-12,05%
980240	ELEKTRLİ MAKİNE, EKİPMAN VE PARÇALARIN İMALATI İÇİN İTHAL EDİLEN MALZEME, AKSESUAR VE SARF MALZEMELERİ	227.883.104	308.987.287	1,83%	35,59%
100190	BUĞDAY UNU	260.155.825	232.558.588	1,38%	-10,61%
871120	GÜCÜ 50 CC İLA 250 CC ARASINDA YER ALAN MOTORSİKLETLER	168.535.446	228.052.364	1,35%	35,31%
ARA TOPLAM		4.639.486.715	4.647.869.563	27,53%	0,18%
GENEL TOPLAM		17.392.974.552	16.883.503.722	100,00%	-2,93%

2021 yılının Ocak-Şubat döneminde Filipinler'in en önemli ihraç kalemlerinden olan dijital entegre devrelerin imalatı için girdi niteliğindeki “Yarı İletkenlerin Aksam ve Parçaları” ithalatı da ihracata ve üretimdeki artışa paralel olarak %7 oranında artmıştır. Petrol yağları ithalatındaki tiplerine göre GTİP bazındaki ürünlerden 271019 GTİP’te %20,2 oranında artış, 271011’de ise %0,58 oranında azalış gerçekleşmiştir. Filipinler'in bu dönemde ithal ettiği “petrol ürünleri (petrol ve petrol yağları)” tutarı 1 milyar ABD Doları ’ndan biraz fazla olmuştur.

FİLİPİNLER'İN DÜNYA'DAN İTHALATI (ÜLKE BAZINDA) (ABD DOLARI)				
Ülkeler	2020 (Ocak-Şubat)	2021 (Ocak-Şubat)	Pay (%)	Değişim (%)
ÇİN	3.474.359.935	4.188.259.666	24,81%	20,55%
JAPONYA	1.731.907.236	1.513.598.845	8,96%	-12,61%
GÜNEY KORE	1.428.093.966	1.267.939.058	7,51%	-11,21%
SİNGAPUR	1.087.840.327	1.157.074.411	6,85%	6,36%
ENDONEZYA	1.103.161.074	1.128.426.830	6,68%	2,29%
ABD	1.319.400.104	1.098.500.847	6,51%	-16,74%
TAYLAND	1.138.677.440	967.302.260	5,73%	-15,05%
TAYVAN	914.158.572	863.310.332	5,11%	-5,56%
MAELZYA	788.588.203	776.850.148	4,60%	-1,49%
VIETNAM	534.123.407	680.992.086	4,03%	27,50%
ARA TOPLAM	13.520.310.264	13.642.254.483	80,80%	0,90%
GENEL TOPLAM	17.392.974.552	16.883.503.722	100,00%	-2,93%

2021 yılının Ocak-Şubat döneminde Filipinler'in en fazla ithalat yaptığı ülke Çin olmuştur. Çin'den ithalat bir önceki yılın aynı ayına göre %20,6 oranında artarak 4 milyar 188 milyon ABD Doları olmuştur. Çin'in Filipinler'in ithalatından aldığı pay %24,8 olarak gerçekleşmiştir. Aynı dönemde, Japonya'dan ithalat 1 milyar 513 milyon dolar, Güney Kore'den ithalat 1 milyar 267 milyon dolar, Singapur'dan ithalat 1 milyar 157 milyon dolar olarak gerçekleşmiştir. ABD'den ithalat ise %16,7 oranında azalarak 1 milyar 100 milyon dolar olmuştur. Çin'den ithalat %20,55 oranında artarken ABD'den ithalat %16,74 oranında azalmıştır. İthalatta ilk 10 ülkenin payı %80,8 olarak gerçekleşmiştir.

Kapsamlı Bölgesel Ekonomik İşbirliği (RCEP) ve Diğer Uluslararası Anlaşmalar:

Kapsamlı Bölgesel Ekonomik İşbirliği (RCEP) Çin, Avustralya, Yeni Zelanda, Japonya, Güney Kore ve ASEAN üyesi 10 ülkenin imzaları ile dünyanın en büyük serbest ticaret anlaşması olarak imzalanan RCEP'in daha önce 6 ASEAN üyesi ülke ve 3 diğer imzacı ülkenin onay belgelerini sunmasının tamamlanmasından itibaren 60 gün içerisinde yürürlüğe gireceği belirlenmiş olup, bu kapsamda, Filipinler tarafından Filipinler Ticaret ve Sanayi Bakanlığı (DTI) nezdinde söz konusu anlaşmanın 2021 yılı içerisinde onaylanmasının beklenildiği belirtilmektedir. Buna göre, anlaşmanın Filipinler'in özellikle hazır giyim, otomotiv parçaları ve konserve gıda ile diğer tarım ürünleri açısından ihracat pazarlarına rahat erişim için avantaj sağlayacağını değerlendirildiği ifade edilmiştir.

Öte yandan, Filipinler Ticaret ve Sanayi Bakan Yardımcısı Ceferino Rodolfo tarafından yapılan açıklamada, Filipinler'in "Comprehensive and Progressive Agreement for Trans-Pacific Partnership (CPTPP) -Trans-Pasifik Kapsamlı ve İlerlemeli Ortaklık Anlaşması" için üye ve taraf olmak üzere girişimlere başladığı belirtildi. Bu kapsamda, Rodolfo, ülkenin 2020 yılında Kapsamlı Bölgesel Ekonomik İşbirliği (RCEP)'in bir üyesi olmak üzere adım atmasına bağlı olarak, bu işbirliğini güçlendirecek yeni uluslararası anlaşma ve ortaklıklara yönelme stratejisini izleyeceğini ifade etti. Trans-Pasifik Kapsamlı ve İlerlemeli Ortaklık Anlaşması, 2018 yılında 11 üye ülke olan, Japonya, Avustralya, Brunei, Kanada, Şili, Malezya, Meksika, Yeni Zelanda, Peru, Singapur ve Vietnam tarafından imzalanmıştı. Söz konusu anlaşma için önümüzdeki günlerde Filipinler'in Şili ile görüşmelere başlayacağı ve Kanada'nın da ASEAN ile bir Serbest Ticaret Anlaşması yapma zemininde olduğu ifade edildi.

Ayrıca, Bakan Yardımcısı Rodolfo tarafından ülke bazında, Hindistan, Şili, Pakistan ve Türkiye ile de ikili ticaret anlaşmaları için görüşmelerde bulunduğu belirtildi. Güney Kore ile serbest ticaret anlaşmasına ilişkin müzakerelerin son aşamada olduğunu da sözlerine ekledi. Filipinli üreticilerin daha düşük gümrük vergisi talep ettiği muz ve Güney Kore'nin daha fazla ihracat için avantaj talep ettiği otomotiv ana sanayii gibi ürünler üzerinde daha önce görüşmeler durmuştu.

Boston Üniversitesi tarafından yapılan bir araştırmada, Filipinler'in RCEP'in bir tarafı olması ile her yıl yaklaşık 58 milyon ABD Doları tutarında bir gümrük vergisi gelirinden vazgeçmesinin beklenildiği, yine, Filipinler'in her yıl yaklaşık 260 milyon ABD Dolarına tekabül eden dış ticaret hacminde azalmaya sebep olacağı açıklandı. Böylece, dış ticaret hacminde sadece 260 milyon ABD Dolarlık RCEP kaynaklı azalmanın Filipinler dış ticaret hacmindeki etkisinin %1,1 olacağı belirtildi. Yapılan araştırmada, anlaşmanın tarafları arasında yer alan Güneydoğu Asya Birliği (ASEAN) üyesi ülkelerin toplamda her yıl 8,5 milyar ABD Doları tutarında dış ticaret hacimlerinde daralma yaşanacağı, Filipinler'in ithalatında her yıl 148 milyon ABD Dolarında artışın gerçekleşeceği, Malezya ve Kamboçya'nın ise sadece RCEP kaynaklı en yüksek ithalat artışları yaşayacak ülkeler olduğu, Filipinler'in RCEP üyesi ülkelere ihracatının RCEP kaynaklı ithalatından daha yüksek oranda düşmesinin beklendiği hususları aktarılmıştır.

Türkiye-Filipinler Dış Ticareti

2021 yılının Ocak-Şubat döneminde Türkiye'nin Filipinler'e ihracatı 19,6 milyon ABD Doları olarak gerçekleşmiş olup, aynı dönemde Filipinler'den ithalat 6,5 milyon ABD Doları seviyesinde gerçekleşmiştir. İki ülkenin dış ticaret hacmi, bu dönemde, 26,1 milyon ABD Doları'dır.

Türkiye'nin Ülkeye İhracatında İlk 10 Ürün				
GTİP Kodu**	GTİP Adı (Türkçe)	2020	2021	2021/2020 Değişim (%)
		Ocak-Şubat	Ocak-Şubat	
300490	TEDAVİDE/KORUNMADA KULLANILMAK ÜZERE HAZIRLANAN DİĞER İLAÇLAR	1.729.911	1.601.237	-7,4%
283620	SODYUM KARBONAT	1.012.115	653.482	-35,4%

020714	KANATLI ETİ; KESİLMİŞ VEYA SAKATAT OLARAK (DONDURULMUŞ)	709.995	645.416	-9,1%
843710	TOHUM, TAHİL VEYA KURU BAKLAGİLLERİN TEMİZLENMESİ VE SINIFLANDIRILMASI İÇİN MAKİNELER	187.820	604.945	222,1%
850423	GÜÇ İŞLEME KAPASİTESİ 10.000 KVA'YI AŞAN SIVI TİP DİELEKTRİK TRANSFORMATÖRLERİ	125.000	596.058	376,8%
842959	EKSİKAVATÖRLER VE KEPÇELİ YÜKLEÇİLER	0	548.255	-
040410	PEYNİR ALTI SUYU, SÜT TOZU (KONSANTRE OLSUN VEYA OLMASIN, ŞEKER VEYA TATLANDIRICI EKLENENLER DAHİL)	181.980	500.332	174,9%
110100	BUĞDAY UNU	581.744	475.819	-18,2%
740921	BAKIR-ÇİNKO BAZLI ALAŞIMLARDAN (pirinç) LEVHA VE ŞERİTLER (BOBİN HALDE) (ÇAPI 0,15 MM'Yİ AŞAN)	0	435.591	-
151219	AYÇİÇEĞİ ÇEKİRDEĞİ, YAĞI VE FRAKSİYONLARI (ARITILMIŞ OLSUN VEYA OLMASIN; KİMYASAL KATKI OLMAYANLAR)	148.115	425.126	187,0%

İlgili dönemde, en fazla ihracat yaptığımız ürünler “İlaç ve İlaç Hammaddesi”, “Sodyum Karbonat”, “Kanatlı Eti”, “Tahıl Makinaları” ile “Transformatörler” olmuştur.

Son zamanlarda, ilaç ve ilaç hammaddesi ihracatımızda önemli bir artış yaşanmakta olup, 2021 yılının Ocak-Şubat döneminde bir önceki yılın aynı dönemine göre %7,4 oranında azalış gerçekleşmiştir. Buna rağmen, ihracat listesinde ilk sırada yer almış olup 1 milyon 601 bin dolar ihracat yapılmıştır. 7 ayrı firmanın akredite olduğu “Kanatlı Eti” sektöründe ihracatta düşüşe rağmen 645 bin dolar 3. Sıra alınmıştır. Korunma önlemi olarak uygulanan Anti-Dumping uygulamasının 5 yıl süre ile uzatıldığı “Buğday Unu”nda %18,2 dolayında ihracatta düşüş kaydedilmeye devam edilmiştir.

Türkiye'nin Ülkeden İthalatında İlk 10 Ürün				
GTİP Kodu**	GTİP Adı (Türkçe)	2020	2021	2021/2020 Değişim (%)
		Ocak-Şubat	Ocak-Şubat	
080111	HİNDİSTAN CEVİZİ (KURUTULMUŞ)	1.445.015	1.568.008	8,5%
980318	DİĞER ENTEGRE DEVRELERİ	1.052.945	934.752	-11,2%
851290	ELEKTRİKLİ AYDINLATICI VE SİNYALİZÖRLERİN AKSAM VE PARÇALARI (85.39 HARIÇ)	230.930	628.132	172,0%
847160	DİĞER DEPOLAMA ÜNİTELERİ VE CİHAZLARININ AKSAM VE PARÇALARI	476.811	278.665	-41,6%
401699	VULKANİZE KAUKUKTAN DİĞER EŞYA	124.280	266.446	114,4%
130239	DİĞER BİTKİSEL ÜRÜNLERDEN ELDE EDİLEN YAPIŞKAN SIVI VE KIVAM VERİCİ MADDELER (KARAJENAN; DENİZ YOSUNU)	519.010	251.610	-51,5%
151319	HİNDİSTAN CEVİZİ YAĞI (RAFİNE EDİLMİŞ VEYA EDİLMEMİŞ, KİMYASAL İÇERMİYEN)	0	200.452	-
853650	DİĞER ELEKTRİK ANAHTARLARI	144.825	199.157	37,5%

901890	BAŞKA YERDE SINIFLANDIRILMAMIŞ; DİĞER; Diğer TIBBİ, CERRAHİ, DIŞÇILIK VE VETERİNERLİK MALZEMELERİ	206.245	198.184	-3,9%
854221	DİĞER MONOLİTİK ENTEGRE DEVRELER	62.927	186.934	197,1%

2021 yılının Ocak-Şubat döneminde en fazla ithalat yaptığımız ürün grubu “Hindistan Cevizi” olmuştur. 2020 yılının Ocak-Şubat dönemine göre, yılına göre %8,5 oranında artış ile ithalat 1 milyon 568 bin ABD Doları seviyesinde gerçekleşmiştir. Filipinler’in dünyaya en fazla ihracat yaptığı ürün olan ve elektrik-elektronik sektöründe hemen hemen tüm ürünlerin bünyesinde kullanılan “Diğer Entegre Devreler” ithalatımızda ise %11,2 oranında düşüş gerçekleşmiş ve ithalatımız 935 bin ABD Doları olmuştur.

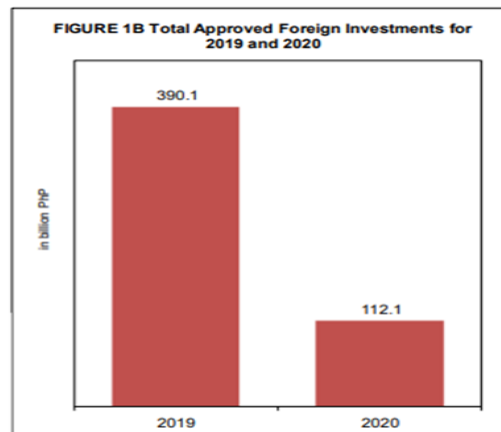
Yatırımlar

Onaylanmış Doğrudan Yabancı Yatırımları:

Filipinler’e doğrudan yabancı yatırımlar son yıllarda önemli bir artış trendi göstermiştir. Nitekim 2019 yılı sonu itibarıyla Filipinler 7,65 milyar ABD Doları tutarında doğrudan yabancı yatırım çekmiştir. Ancak COVID-19 pandemisi sebebiyle dünyada yaşanan ekonomik durgunluk sebebiyle Filipinler’e doğrudan yabancı yatırımların 2020 yılında düşmüştür.

2020 yılı itibarıyla, onaylanan toplam yabancı yatırımlar 112.1 milyar Peso (yaklaşık: 2,3 milyar ABD Doları) olarak gerçekleşmiş olup, bir önceki yılın aynı dönemindeki 390,1 milyar Pesoya göre (yaklaşık: 8 milyar ABD Doları) üçte bir oranında düşüş kaydedilmiştir.

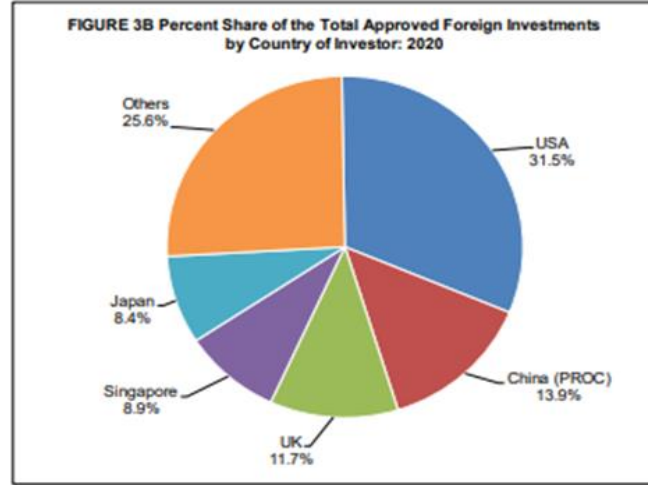
Söz konusu dönemde, PEZA (Filipinler Serbest Ekonomik Bölgeleri) bünyesinde alınan onaylanmış yatırımlar toplam yatırımların %53,3’ünü oluşturdu. Yine, BOI (Board Of Investments-Yatırım Kurulu) tarafından onaylanan yatırımlar da 2019 yılına göre %85,8 oranında azalış göstermiş olmakla birlikte PEZA’nın ardından toplam yatırımlarda 2nci sırada pay almış ve toplam yatırımların %42,6’sını oluşturmuştur.



Sources of data: AFAB, BOI, BOI-BARMM, CDC, CEZA, PEZA, SBMA

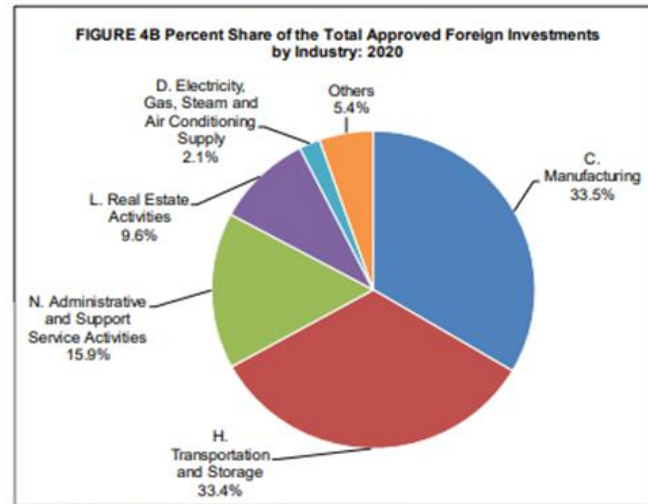
2020 yılında ABD toplam yatırım taahhütlerinin %31,5’ini gerçekleştirerek listede ilk sırada yer almıştır. ABD’nin onaylanmış yatırım taahhütleri 35,4 milyar Filipinler Pesosu (yaklaşık: 728 milyon ABD Doları) olmuştur. Yine, Çin tarafından yapılan onaylanmış yatırım

taahhütleri de 15,6 milyar Pezo (yaklaşık: 321 milyon ABD Doları) olmuş ve toplam yatırımlardan aldığı %13,9 oranındaki pay ile en çok yatırım taahhüdü veren ikinci ülke olarak listede yer almıştır. İngiltere ise 13,1 milyar Pezo (yaklaşık: 269 milyon ABD Doları) tutarındaki yatırım taahhüdü ile toplam yatırımlardan %11,7 oranında pay almıştır. Aynı dönemde, Singapur 9,9, Japonya 9,3, Tayvan 6,4 ve Güney Kore 4,1 milyar Filipinler Pezosu tutarında yatırım taahhüdünde bulunmuştur. Yine, Hollanda tarafından da 6,3 milyar Filipinler Pezosu tutarında yatırım taahhüdünde bulunulmuştur.



Sources of data: AFAB, BOI, BOI-BARMM, CDC, CEZA, PEZA, SBMA

Sektörel bazda, 2020 yılında yatırım taahhütlerinin büyük çoğunluğu imalat sanayiine yönelik olarak gerçekleşmiştir. İmalat sanayinin 37,6 milyar Pezo tutarındaki taahhüdü ile toplam yatırım taahhütlerinden aldığı pay %33,5 olarak gerçekleşmiştir. “Ulaşım, Taşımacılık ve Depolama” sektöründe 37,5 milyar Pezo tutarındaki yatırım taahhüdü ile %33,4 oranında pa alınmıştır.



Details do not add up to 100% due to rounding

Sources of data: AFAB, BOI, BOI-BARMM, CDC, CEZA, PEZA, SBMA

Net Doğrudan Yabancı Yatırımlar:

Filipinler’de Ocak- Aralık 2020 döneminde net doğrudan yabancı yatırımlarda 2019 yılının aynı dönemine göre %129,3 gibi önemli bir artış oranı ile Japonya ilk sırayı almış ve 698,7 milyon ABD Doları yatırım gerçekleştirmiştir. İkinci sıradaki Hollanda’nın 245,39 (%7,44 azalış), üçüncü ABD’nin net doğrudan yabancı yatırımı ise 161,6 (%-45,4 azalış) milyon ABD Doları olmuştur. Yine, Singapur’un Ocak-Aralık 2020 dönemindeki yatırımlarında 2019 yılının aynı dönemine göre %86,9 dolayında bir azalış gerçekleşmiş olup ülkenin bu dönemdeki net yatırımları 71,14 milyon ABD Doları olarak kayıtlara geçmiştir.

Tayvan (ROC)’ın net doğrudan yabancı yatırımları bir önceki yılın aynı dönemine göre %7,8 oranında azalarak 58,55 milyon ABD Doları olarak gerçekleşmiştir. Çin tarafından çekilen doğrudan yabancı yatırımlarda da COVID-19 etkilerine bağlı olarak yavaşlayan inşaat sektörünün etkisiyle %81,1 oranında bir gerileme gerçekleşmiş ve 52,15 milyon ABD Doları olarak veriler kaydedilmiştir. Yine, Güney Kore (10,9 milyon ABD Doları) ve Hong Kong (27,9 milyon ABD Doları) tarafından yapılan doğrudan yatırımlarda da %93,7 ve %43,4 oranında gerileme gerçekleşmiştir.

Türkiye’nin Ocak-Aralık 2020 döneminde Filipinler’e doğrudan yabancı yatırım miktarı bir önceki yılın göre %18,9 oranında azalarak 600 bin ABD Doları olarak gerçekleşmiştir.

Ocak-Aralık 2020 döneminde Avrupa Birliği’nden toplam 319,74 milyon ABD Doları, ASEAN ülkelerinden ise toplam 97,96 milyon ABD Doları tutarında net doğrudan yabancı sermaye akımı gerçekleşmiştir.

Ocak-Aralık 2020 döneminde toplam doğrudan net yabancı yatırımlar 6,54 milyar ABD Doları olarak ölçülmüştür. 2019 yılının aynı dönemine göre %24,55 oranında düşüş kaydedilmiştir. Söz konusu düşüş Filipinler ekonomisinin COVID-19’un etkileri kapsamında yaşadığı ekonomik daralma verisi ile hemen hemen paralel bir seyir izlemektedir. 2020 yılında Filipinler ekonomisi %9,5 oranında daralmıştır.

Sektörel bazda net doğrudan yabancı yatırımlar kapsamında, Ocak-Aralık 2020 döneminde imalat sanayiindeki yatırımlar 2019 yılına göre %145,86 oranında artarak 745,36 milyon ABD Doları olarak gerçekleşirken, gayrimenkul sektöründe 2019 yılına göre %24,95 oranında daralma ile 187,90 milyon ABD Doları olarak gerçekleşmiştir.

Ocak-2021 döneminde ise, banka ve sigortacılık sektörü 231,40 milyon ABD Doları net doğrudan yabancı yatırımlar alan sektör olarak birinci sırada yer almıştır. Söz konusu sektörü, 67,03 milyon ABD Doları ile imalat sanayii elde ederken, 2020 yılının Ocak ayındaki 298,01 milyon ABD Doları’na göre %77,51 oranında düşüş kaydedildi. Mesleki, bilimsel ve teknik faaliyetlerde de net doğrudan yabancı yatırım girişi artışa geçmiş olup 26,05 milyon ABD Doları olarak belirlenmiştir.

Ocak 2021’de en çok yatırım yapan ülke, 2020 yılının aynı dönemde 36,48 milyon ABD doları olan net yabancı girişini %543,36 oranında artırarak 234,71 milyon ABD Dolarına çeken Singapur olmuştur. Singapur’u yatırımlardaki %87,2 oranındaki artış kapsamında gerçekleştirdiği 47,65 milyon ABD Doları ile Japonya ve 2020 yılının Ocak ayına göre %84,95 oranında azalışa rağmen 37,74 milyon ABD Doları net yabancı sermaye yatırımı ile Hollanda izlemektedir.

Amerika Birleşik Devletleri (ABD) ise geçen yılın aynı dönemindeki 8,18 milyon ABD doları tutarındaki net doğrudan yabancı yatırıma kıyasla %31,1 büyüme ile 10,75 milyon ABD doları yatırım gerçekleştirdi.

Çin'den gelen net yabancı sermaye yatırımları da Ocak ayında, 2020'deki 570.000 bin ABD Dolarına kıyasla %490,9 oranında artış ile 3,39 milyon ABD Doları olarak gerçekleşti. Hong Kong'un 3,20 milyon ABD Doları değerinde olmuştur.

Avrupa Birliği ve ASEAN'dan net yatırımlar ise, sırasıyla 39,46 milyon ABD Doları ve 240,15 milyon ABD Doları tutarında gerçekleşmiştir. Ocak-2021 döneminde Türkiye'den net doğrudan yabancı yatırım bulunmamaktadır.

NET FOREIGN DIRECT INVESTMENT FLOWS (BPM6)*							
By Country of Origin							
In million U.S. dollars							
For periods indicated							
Country of Origin	Levels						Growth Rates (In %)
	2015	2016	2017	2018	2019 ^f	2020 ^p	2020 ^p
JAPAN	394.06	1,088.39	72.13	85.55	304.74	698.72	129.29
NORTH AMERICA	627.94	79.09	467.73	177.30	292.76	158.58	-45.83
European Union:	307.51	106.80	1,783.57	355.20	359.76	319.74	-11.12
Austria	0.06	1.03	-0.07	0.46	1.71	2.94	72.23
Belgium	0.40	-5.27	0.49	0.74	7.63	1.70	-77.76
Denmark	-45.24	0.22	0.01	-0.79	5.00	0.66	-86.86
Finland	0.04	0.09	0.08	0.22	0.22	0.06	-72.69
France	-481.26	29.48	11.01	5.77	14.00	5.45	-61.09
Germany	68.39	109.74	57.46	58.68	41.95	12.95	-69.12
Greece	.	0.01	0.02	0.04	.	0.05	1,640.89
Ireland	5.04	0.85	0.95	0.44	0.31	2.14	585.08
Italy	1.88	6.80	3.41	2.76	3.39	0.44	-86.98
Luxembourg	12.45	2.53	41.57	94.86	6.28	0.16	-97.44
Netherlands	361.00	88.16	1,656.42	120.48	265.10	245.39	-7.44
Portugal	0.00	0.22	-0.02	0.09	0.02	0.04	68.07
Spain	0.55	75.88	2.21	14.16	4.37	1.88	-56.89
Sweden	-0.12	0.43	0.64	14.11	0.74	3.40	359.60
United Kingdom	384.31	-203.38	9.40	43.16	9.05	42.47	369.45
ASIA of which ³:	5.89	22.87	110.02	210.38	283.62	63.55	-77.59
China	0.57	10.77	28.79	199.38	276.35	52.15	-81.13
Other Asia ⁴	4.29	8.84	72.42	10.40	9.24	9.48	2.65
Turkey	0.11	0.20	0.11	0.25	0.73	0.60	-18.19
ASIA NEWLY INDUSTRIALIZED ECONOMIES (ANIES)	226.06	918.16	203.79	490.25	288.22	97.39	-66.21
South Korea (ROK)	107.82	100.84	13.02	60.17	175.08	10.92	-93.76
Hong Kong	82.63	627.03	107.56	271.71	49.81	27.92	-43.94
Taiwan (ROC)	35.61	190.29	83.22	158.36	63.33	58.55	-7.54
ASEAN	165.87	269.43	725.51	1,070.23	662.22	97.96	-85.21
Brunei Darussalam	0.02	0.29	0.75	-0.06	.	0.22	10,614.67
Cambodia (Kampuchea)	0.03	0.57	0.03	0.19	0.01	0.33	3,912.60
Indonesia	1.19	6.50	4.80	3.57	1.63	3.25	98.84
Lao PDR	0.01	0.00	0.00	0.03	.	0.00	-100.00
Malaysia	-5.27	3.34	17.95	-16.66	43.37	21.24	-51.04
Myanmar (Burma)	0.00	0.00	0.01	0.00	0.00	0.06	--
Singapore	159.75	231.11	687.43	1,011.02	545.10	71.14	-86.95
Thailand	10.10	26.82	14.11	69.84	68.90	1.03	-98.50
Viet Nam	0.05	0.81	0.43	2.30	3.21	0.69	-78.39
T O T A L	5,639.16	8,279.55	10,256.44	9,948.60	8,671.37	6,542.26	-24.55

NET FOREIGN DIRECT INVESTMENT FLOWS (BPM6)*								
By Country of Origin								
In million U.S. dollars								
For periods indicated								
Country of Origin	Annual					January		
	Levels					Levels		Growth Rates (In %)
	2016	2017	2018	2019	2020 P	2020 P	2021 P	2021 P
JAPAN	1,088.39	72.13	85.55	304.74	698.72	25.45	47.65	87.24
NORTH AMERICA	79.09	467.73	177.30	292.76	158.58	7.01	10.33	47.38
USA	84.01	472.86	184.63	295.99	161.61	8.18	10.75	31.37
European Union ¹ :	310.19	1,774.17	312.04	350.71	277.26	252.86	39.46	-84.40
Austria	1.03	-0.07	0.46	1.71	2.94	.	0.03	1,322.38
Belgium	-5.27	0.49	0.74	7.63	1.70	0.12	0.01	-90.26
Denmark	0.22	0.01	-0.79	5.00	0.66	0.03	0.00	-100.00
Finland	0.09	0.08	0.22	0.22	0.06	0.01	.	-66.17
France	29.48	11.01	5.77	14.00	5.45	0.48	0.25	-48.58
Germany	109.74	57.46	58.68	41.95	12.95	1.16	0.31	-73.09
Greece	0.01	0.02	0.04	.	0.05	0.00	0.00	--
Ireland	0.85	0.95	0.44	0.31	2.14	0.12	0.07	-37.95
Italy	6.80	3.41	2.76	3.39	0.44	0.15	0.09	-39.58
Luxembourg	2.53	41.57	94.86	6.28	0.16	.	0.95	155,884.62
Netherlands	88.16	1,656.42	120.48	265.10	245.39	250.67	37.74	-84.95
Portugal	0.22	-0.02	0.09	0.02	0.04	0.00	0.00	--
Spain	75.88	2.21	14.16	4.37	1.88	0.10	0.01	-93.27
Sweden	0.43	0.64	14.11	0.74	3.40	0.02	.	-90.07
ASIA of which ⁴ :	22.87	110.02	210.38	283.62	63.55	1.29	4.09	217.99
China	10.77	28.79	199.38	276.35	52.15	0.57	3.39	490.91
Other Asia ⁵	8.84	72.42	10.40	9.24	9.48	0.68	0.30	-55.24
Turkey	0.20	0.11	0.25	0.73	0.60	0.22	.	-97.76
ASIA NEWLY INDUSTRIALIZED ECONOMIES (ANIES)	918.16	203.79	490.25	288.22	97.39	15.75	4.85	-69.21
South Korea (ROK)	100.84	13.02	60.17	175.08	10.92	1.12	0.03	-97.33
Hong Kong	627.03	107.56	271.71	49.81	27.92	10.24	3.20	-68.75
Taiwan (ROC)	190.29	83.22	158.36	63.33	58.55	4.39	1.62	-63.12
ASEAN	269.43	725.51	1,070.23	662.22	97.96	37.49	240.15	540.63
Brunei Darussalam	0.29	0.75	-0.06	.	0.22	0.03	0.02	-35.05
Cambodia (Kampuchea)	0.57	0.03	0.19	0.01	0.33	0.01	0.00	-100.00
Indonesia	6.50	4.80	3.57	1.63	3.25	0.89	5.32	495.58
Lao PDR	0.00	0.00	0.03	.	0.00	0.00	0.00	--
Malaysia	3.34	17.95	-16.66	43.37	21.24	0.02	0.08	377.50
Myanmar (Burma)	0.00	0.01	0.00	0.00	0.06	0.00	0.00	--
Singapore	231.11	687.43	1,011.02	545.10	71.14	36.48	234.71	543.36
Thailand	26.82	14.11	69.84	68.90	1.03	0.06	0.02	-69.30
Viet Nam	0.81	0.43	2.30	3.21	0.69	0.00	.	--
TOTAL	8,279.55	10,256.44	9,948.60	8,671.37	6,542.26	679.38	961.01	41.45

Sektörel Bazlı Gelişmeler:

Otomotiv Endüstrisi:

Dünya Ticaret Örgütü (DTÖ) üye ülkeleri tarafından, Filipinler'in ithal araçlara geçici koruma önlemleri getirme hamlesi konusunda endişeler dile getirilmeye başlandı. 26 Nisan 2021 tarihinde düzenlenen DTÖ Korunma Önlemleri Komitesi toplantısında Japonya, Tayland, Güney Kore, Endonezya ve Avrupa Birliği üyesi bazı ülkelerin sözcüleri tarafından yapılan ortak açıklamada, Filipinler tarafından ithal edilen binek otomobiller ve hafif ticari araçlara uygulanan geçici koruma önlemi kapsamında, ilgili korunma önleminin aslında Filipinler'de olumsuz etkilenen bir iç pazar olduğundan değil, Filipin Metal İş İttifakı (PMA) adlı sendikanın dilekçesi ve baskıları üzerine oluşturulduğu ifade edildi.

Filipinler Tarife Komisyonu tarafından korunma önlemi kapsamında binek araçlara yönelik olarak 87.03 GTİP kodunda ve hafif ticari araçlara yönelik olarak 87.04 GTİP kodunda ek vergisel yükümlülüklerin getirilmesine yönelik soruşturma 05 Şubat 2021 tarihinde verilen

karar ve 17 Şubat 2021 tarihinde “Ön Hazırlık Toplantısı” ile başlatılmıştı. İlgili, soruşturmanın devam ettiği süre boyunca uygulanacak geçici korunma önlemi de Gümrük bürosu tarafından emrin verilmesinden itibaren 200 gün boyunca uygulanmaya başlamış olup, BOC Komiseri Rey Leonardo B. Guerrero tarafından imzalanan 6-2021 Nolu Gümrük Uygulama Genelgesi (CMO) ile 1 Şubat 2021'de imzalandıktan sonra ilgili uygulama yürürlüğe girmiş bulunmaktadır. Buna göre, 200 gün boyunca 87.03 ve 87.04 GTİP kodlarında yapılan ithalatlar için araç başına sırasıyla 70.000 ve 110.000 Pezo ek yükümlülüğün depozite olarak temin edilmesi süreci başlamıştır.

İlgili uygulamanın Filipinler'in otomotiv ana sanayii ithalatını olumsuz etkileyeceği ve yurtdışı pazarda fiyat artışına sebebiyet vereceği değerlendirilmektedir.

Öte yandan, Mart-2021 döneminde otomobil satışları 2020 yılının aynı dönemine göre %88 oranında artış gösterdi. Bu artışta, 2020 yılında COVID-19 pandemisi sebebiyle yaşanan talep daralmasının etkisi büyük oldu. Filipinler Otomotiv Sanayicileri Odası (CAMPI) ve Kamyon İmalatçıları Derneği'nin (TMA) yayınladığı ortak bir rapora göre, otomobil endüstrisi Mart ayında 20.702 araç satışı gerçekleştirdi. İlk çeyrekte otomobil satışları geçen yılın aynı dönemine göre % 8,9 artarak 70,312 adede yükseldi. Pazarın % 68'ini oluşturan ticari araç satışları, sadece Mart ayında % 78,2 artışla 14.041 adede yükseldi. Ocak-Mart 2021 dönemi itibarıyla ticari araç satışları % 3,6 artarak 48.457 adede, binek otomobil satışları ise % 22,9 artışla 21.855 adede yükseldi.

Toyota Motors Philippines Corp. (TMP), 9.201 araç sattıktan sonra Mart ayında % 44.44 ile en büyük pazar payına sahip olmaya devam etti. Mitsubishi Motors Corp., % 15,45 pazar payı ile ve 3.198 adet satışla ikinci sırayı alırken, Ford Motor Co. Philippines, Inc. % 8,24 pazar payı ile Mart ayında 1.705 adet satış gerçekleştirdi.

Araç İthalatçıları ve Distribütörleri Derneği, Inc.'e (AVID) göre, ithal araç satışları bu yılın ilk çeyreğinde 2020'nin aynı dönemine göre yüzde 9 artış gösterdi. Buna göre, Ocak-Mart 2021 döneminde 15.857 adet ithal araç satışı olduğu bildirildi.

Tekstil ve Konfeksiyon

Filipin İhracatçıları Konfederasyonu (Philippine Exporters Confederation) tarafından yapılan açıklamada, Filipin menşeli tekstil ve konfeksiyon ürünlerinin bazılarının Avrupa Birliği'ne (AB) GSP + sistemi altında ihraç edilmesine yönelik olarak Filipinler Ticaret ve Sanayi Bakanlığı'nın (DTI) girişimlere başladığı açıklandı.

Ticaret ve Sanayi Bakan Yardımcısı Allan GEPTY tarafından, hali hazırda, 6274 ayrı ürünün GSP + uygulaması ile AB'ye ihraç edildiği, bu ürünler arasına AB standartlarına uygun ve üretiminde ithal girdilerin kullanıldığı bazı tekstil ve konfeksiyon ürünlerinin de eklenmek istediği hususları aktarıldı. Bunun için istisna sağlanmasına yönelik tasarımların AB'ye iletildiği de ifade edildi.

Öte yandan, GEPTY tarafından Aralık 2023 döneminde AB ile GSP + uygulamasının sona ereceği, bunun için daha önce Mayıs-2016 ve Kasım-2017 tarihlerinde AB ile Serbest Ticaret Anlaşması yapılmasına yönelik gerçekleştirilen müzakerelere devam etmek istedikleri ve AB ile Serbest Ticaret Anlaşması yapmak istediklerinin de altı çizildi.

Petrol ve Doğalgaz:

Filipinler'in en önemli petrol ürünleri ve petrokimyasal üreticisi ve dağıtıcısı konumunda yer alan Petron Corp. Inc. firması tarafından şirketlerinin 550 milyon ABD Doları değerindeki menkul hisse senetlerinin Singapur, Filipinler, Birleşik Krallık, Japonya ve Hong Kong borsalarında satışa sunulacağını açıkladı.

Filipinler Menkul Kıymetler Borsası'na arz edilen sirkülerde, menkul kıymetlerin 19 Nisan 2026 tarihine kadar yıllık %5,95 ve bu tarihten sonra ise yıllık %2,5 oranında satışının gerçekleştirileceği belirtildi. Satışlara ilişkin listelerin de Singapur Menkul Kıymetler Borsası (SGX-ST) nezdinde paylaşılacağı açıklandı. Hisse senetlerinin satışı için koordinasyon Hongkong and Shanghai Banking Corp. Ltd. (HSBC) tarafından yapılacaktır.

Şirket tarafından yapılan açıklamada, ana üretim hatları ve proseslerinde bakım yapmak, pandemi nedeniyle düşük talep ve düşük karlılık etkilerinden korunmak üzere Mayıs-2020 döneminde faaliyetlerinin durdurulması ve 5 aylık aradan sonra Ekim-2020 döneminde tekrar faaliyete geçilmesine bağlı olarak şirketin oluşan genel yönetim giderleri ve artan borçlarının finansmanı için ilgili arzı gerçekleştirileceği bildirildi.

2020 yılı sonu itibarıyla şirketin toplam borç yükümlülüğü 263,53 milyar Filipinler Pezosu (yaklaşık 5,43 milyar ABD Doları) olarak gerçekleşmiş olup, bunların 149,07 milyar Filipinler Pezolu (yaklaşık 3,07 milyar ABD Doları) kısmını 1 yıldan kısa vadeli yükümlülükler oluşturmaktadır.

Petron'un günlük 180 bin varil işleme kapasitesi bulunmakta olup, şirket Filipinler'in %40 dolayında ihtiyacını karşılarken yüksek katma değerli petrokimyasalların da üretimini gerçekleştirmektedir.

Tarım Sektörü:

Şeker Kamışı ve Şeker Üretimi

COVID-19 pandemisi sebebiyle azalan talebe bağlı olarak Filipinler'in şeker kamışı ve şeker üretimi ile birlikte bunların ithalatında da düşüş yaşanmaya devam etmekte olup, önümüzdeki dönemde (2021 yılı için) üretimde düşüşün devam edeceği ancak talepteki bir miktar artışa bağlı olarak ithalatın artacağı tahmin edilmektedir.

ABD Tarım Bakanlığı'nın (USDA) Manila'daki (Post) Dış Tarım Servisi (FAS) tarafından Filipinler'in ham şeker üretimi 2021 yılı için daha önce 2,2 milyon metrik ton olarak tahmin edilmiş olup, yayımlanan son raporda ilgili veri 2,1 milyon metrik tona düşürüldü. İlgili kurum tarafından yapılan açıklamada, Filipinler'in şeker üretiminde azalmaya sebep faktörler arasında şeker kamışı alanındaki tarımsal yatırımlardaki azalış ve özellikle Negros Adası dışındaki alanlarda tespit edilen düşük tarımsal verimlilik olduğu belirtilmiştir.

Ulusal Ekonomi ve Kalkınma Ajansı (NEDA) tarafından yapılan açıklamada ise, 2020 yılında 25.000 metrik tona kadar düşen şeker ithalatının 2021 yılında özellikle içecek endüstrisindeki üretim artışı ile birlikte 150.000 metrik tona yükselmesinin beklenildiği ifade edildi.

Hindistan Cevizi ve Yağı

Pandemi kapsamında daha fazla üretim yapılmasına rağmen Filipinler'in hindistan cevizi yağı ihracatı düşüş göstermeye devam etmektedir. Amerika Birleşik Devletleri Tarım Bakanlığı-Dış Tarımsal Servis (USDA-FAS) tarafından hazırlanan bir rapora göre, Filipinler Birleşik Hindistan Cevizi Birliği (UCAP) tahminlerinde 2021 yılında ihracatın 875 bin metrik tona düşmesi beklendiği belirtilmiştir. Böylece, 2020 yılındaki 1,12 milyon metrik ton hindistan cevizi ihracatından yaklaşık %21 oranında düşüş öngörülmüştür. Yine, 2021 yılı sonu itibarıyla 875 bin metrik ton ihracat yapılması halinde 2016 yılındaki 882 bin 653 metrik tonluk ihracattan daha az seviyede gerçekleşme olacağı ve son 10 yılın en düşük ihracat rakamı elde edileceği açıklandı. Öte yandan, Filipinler'in 2020 yılı ihracatı da 2019 yılına göre miktar olarak %7 düşüş göstermişti.

Yine, Hindistan cevizi yağı üretimi ise artmaya devam etmekte olup 2021 yılında 1,65 milyon metrik ton üretim öngörülmektedir. Böylece, 2020 yılına göre üretimin %2,8 oranında artacağı tahmin edilmektedir. İlgili raporda, tarımsal üretim artarken, ihracatta azalma eğiliminin ters orantılı olarak sürmeye devam edeceği, iç pazardaki talepte 2021 yılında 100 bin metrik ton artış olduğu hususları yer almaktadır.

Hindistan cevizi yağı, Filipinler'in en önemli tarımsal ihracat ürünleri arasında yer almakta olup, başta AB ve ABD olmak üzere tüm dünyaya ihraç edilmektedir. 2019 yılında, Türkiye'nin Hindistan cevizi ve yağı ithalatından Filipinler %54 dolayında pay almıştır. Bu kapsamda, artan iç talep, artan üretim ve azalan ihracat kapsamında fiyatlarda olabilecek dalgalanmalarının ülkemiz tedarikçileri tarafından dikkatle takip edilmesi faydalı olacaktır.

Et

Hayvan Endüstrisi Bürosu (BAI), 2021 yılı ilk çeyreğinde et ithalatının bir önceki yıla göre % 21 artışla 243.108,89 metrik tona (MT) yükseldiğini açıkladı. Bir raporda BAI, domuz eti, sığır eti, manda eti ve hindi için artan talepler nedeniyle et ithalatının arttığını söyledi. Tavuk, ördek ve kuzu için ise daha düşük ithalat miktarları kaydedildi.

İlk üç aylık dönem boyunca domuz eti ithalatı, bir önceki yıla göre %150,7 artışla 110,419,40 ton olarak gerçekleşti.

Kanatlı eti ithalatı ise %28,4 düşüşle 81.482,55 ton oldu. Et işleme endüstrisi tarafından konserve ürünlerde ve diğer ürünlerde kullanılan bir hammadde olan mekanik olarak kemiklerinden arındırılmış et (MDM) ürünlerinde ise 49.254,14 ton kanatlı eti ithalatı yapılmıştır. MDM ithalatı %22,4 oranında düştü.

Sığır eti ithalatı %16,8 artışla 38.173,5 ton olurken, manda eti ithalatı %28 artışla 12.407 ton ve hindi ithalatı da %4,3 artışla 398,05 ton oldu.

Ördek eti ithalatı %77,2 düşüşle 8,82 ton olurken kuzu eti ithalatı da %28,7 düşüşle 219,58 ton oldu.

İnşaat Sektörü

Senatör Ramon Revilla tarafından, 1809 sayılı önerge ile Senato'ya yabancı müteahhitlerin Filipinler'de yapacakları faaliyetlere ilişkin "Lisans İşlemleri"nde kolaylık

sağlanmasına yönelik yasa tasarısı sunuldu. İlgili önerge kapsamında 4665 sayılı “Müteahhitlerin Lisanslanması Yasası” üzerinde değişiklikler yapılması önerilmektedir. Söz konusu öneriler arasında, yabancı ülke müteahhitlerinin Philippine Contractors Accreditation Board (PCAB) ve Construction Industry Authority of Philippines (CIAP) nezdindeki lisans alma işlerinde kolaylıklar yer almaktadır. Öte yandan, yerel müteahhitler ilgili tasarıyı desteklemediklerini açıkladılar.

Çimento

Ticaret ve Sanayi Bakanlığı (DTI), Vietnam'dan ithal edilen çimento ithalatına olası anti-damping vergisi uygulanmasına ilişkin bir soruşturma yürütmeye başladı. Soruşturmanın yerel üretimi korumaya yönelik olduğu belirtildi.

BBB! Programı Haberleri

Hükümet yetkilileri tarafından yapılan açıklamada BBB! programları kapsamında Nisan-2021 dönemine kadar, 121 havalimanı iyileştirme, 424 liman ve liman iyileştirme, 26.494 km uzunluğunda otoyol ve 5.555 adet köprü inşaatının tamamlandığı bilgisi verildi. Söz konusu projeler için 2017 yılından 2019 yılı sonuna kadar geçen 2 yıllık sürede, 932 milyar Filipinler Pezosu (yaklaşık 19,2 milyar ABD Doları) harcandığı ve bunun toplam GSYİH'nin %6'sına tekabül ettiği belirtildi. Öte yandan, 2021 yılı için 1,1 Trilyon Pezo (yaklaşık:22,6 milyar ABD Doları) (GSYİH'nin yaklaşık %5,9'u) seviyesinde bir harcama yapmayı öngördükleri ve ülkenin COVID-19 pandemisi ile negatif yöndeki büyümesini pozitif çevirmek için altyapı inşaatlarının önemli olduğu hususları aktarıldı.

Öte yandan, BBB! programı kapsamında bitirilen pazı projeler ise, Laguna Gölü Otoyolu, Cagayan De Oro Limanı, New Clark Şehri 1 inci Faz, Sangley Havalimanı, Luzon Bypass Altyapı Projeleri, Angat Su Taşıma Projesi, Harbor Link, TPLEX (Tarlac-Pangasinan-La Union Otoyolu) Pozorrubio and Rosario Çıkışları, Clark Uluslararası Havalimanı Yeni Yolcu Terminal Binası ve Metro Manila Otoyolu 3. Faz olarak açıklandı.

Bayındırlık ve Karayolları Bakanlığı (DPWH) tarafından yapılan açıklamada, çevresel etkileri sebebiyle 4,2 milyar Pezo (yaklaşık 86,8 milyon ABD Doları) tutarındaki Palawan Adası'nda inşaa edilmesi planlanan Coron-Culion Adaları arasındaki köprü niteliğindeki otoyol projesinin askıya alındığı ve Bakanlıkları tarafından incelemeye alındığı belirtildi.

BBB! Projeleri

Yeni Projeler:

Metro Manila Rail Transit Line 4 (MRT-4)

15,56 kilometrelik demiryolu tabanlı transit sistemi inşaatıdır. Metro Manila ile Rizal şehiri arasında bağlantı amaçlanmaktadır. Quezon City'deki N. Domingo istasyonundan Taytay, Rizal'e kadar 11 istasyonun yanı sıra iki geçici istasyona sahip bir proje olması planlanmaktadır. Metro Manila'nın yoğun nüfuslu bölgelerinde kötüleşen trafik durumunu ve yetersiz yol kapasitesinin etkilerini azaltmayı planlayan demiryolu yolcu taşıma projesi ile günde 220 bin doalyında yolcunun taşınması planlanmaktadır. Projenin 2022 yılında ihaleye

açılması beklenmektedir. 2025 yılında faaliyete geçecek proje için Asya Kalkınma Bankası tarafından finansman sağlanacak olup, proje maliyeti 59,3 milyar ABD Doları'dır.

Panguil Bay Köprüsü

3,17 kilometrelik köprü inşaatı projesidir. Proje ile Kuzey Mindanao'daki Tangub City, Misamis Occidental ve Tubod, Lanao del Norte arasındaki mesafe 2,5 saatten sadece 7 dakikaya inecektir. Projenin 2023 yılında tamamlanması hedeflenirken, toplam proje maliyetinin 9,5 milyar Filipinler Pezosu dolayında olduğu belirtilmektedir. Filipinler hükümeti ve Kore İhracat Bankası (Korea Eximbank) tarafından finanse edilecek bir projedir.

Devam Eden Projeler:

Metro Manila MRT-3 Hattı Rehabilitasyon Projesi

MRT-3 demiryolu hattının rehabilitasyonu projesi kapsamında, başkent Metro Manila'nın en önemli ana arteri olan EDSA otoyolu boyunca yükseltilmiş bir demiryolu olan MRT-3'ün kötüleşen ve bozulan ray ve trenlerinin restorasyonu yapılacaktır. edecek, Proje, hattın güvenliğini, konforunu ve hızını artırmayı amaçlamaktadır.

Çalışma ile, MRT-3 trenlerinin çalışma hızı saatte 60 kilometre yükselerek trenler arasındaki ortalama çalışma süresi de 3,5 ila 4 dakikaya inecektir.

Nisan 2019'da başlayan rehabilitasyonun Aralık 2021'de tamamen tamamlanması bekleniyor. Toplam proje maliyeti, Japonya Uluslararası İşbirliği Ajansı (JICA) tarafından resmi kalkınma yardımı (ODA) aracılığıyla finanse edilmekte olup, proje maliyeti 21,96 milyar Filipinler Pezodur.

Metro Manila Transit Hattı 7 (MRT-7)

Yeni demiryolu ile Hafif Raylı Transit Hattı 1 (LRT-1) ve Metro Raylı Transit Hat 3'ü (MRT-3) birbirine bağlayacak 22 kilometrelik hafif raylı sistem inşaatıdır. SM North EDSA'dan başlayarak San Jose del Monte ve Bulacan'a kadar 14 istasyonu olması planlanmaktadır. Ayrıca, 60 otobüs ve diğer kamu hizmet araçlarına ev sahipliği yapabilen bir intermodal ulaşım terminali içerecektir. Projenin günlük 850 bin yolcuya hizmet etmesi beklenmektedir.

Proje inşaatına 2016 yılında başlanmış olup, Aralık 2021'de kısmen faaliyete geçeceği tahmin edilmektedir. San Miguel Corporation (SMC) ile kamu-özel sektör ortaklığı (PPP) yoluyla yapılan projenin toplam maliyeti 62,7 milyar Pezodur.

Sağlık, İlaç ve Medikal Sektörü:

Dr. Zen Biotech Inc. firması tarafından Malolos-Bulacan bölgesinde, COVID-19 aşısı üretimi için tesis inşa edilmeye başlandı. Daha önce Filipin Yatırım Kurulu (Board of Investments) bünyesinde yer alan firmanın, söz konusu proje maliyetinin 40 milyon ABD Doları olduğu açıklandı. Filipinler tarafından önceliklendirilen IPP yatırımları içerisinde yer alan medikal aşı üretimi için destekler 2 faz halinde sağlanacak. Öte yandan, Filipinler'in ilk farmasotik ekonomik sanayi bölgesi de söz konusu imalat tesisi üretim bölgesinde yer

almaktadır. İlgili firmanın teknoloji tedarikçilerinin ise Hindistan ve Çin olduğu açıklandı. Söz konusu şirketin ayrıca, Astra Zeneca ve Johnson & Johnson firmaları ile de işbirliği hazırlığı içinde oldukları belirtildi.

Bilgi Teknolojileri:

Başkan Rodrigo Duterte'nin 10 Mart'ta imzaladığı Başkanlık Kararnamesi - Executive Order (EO) 127 sayılı mevzuat uyarınca, yetkilendirilmemiş ancak kayıtlı internet servis sağlayıcıları (ISP'ler) ve katma değerli servis sağlayıcıları (VASP'ler), geniş bant tesisleri kurmak için doğrudan uydu sistemlerine erişim sağlayabilir hale getirildi.

Böylece, Filipinler'de internet altyapısı ve internet hizmetlerinde etkinlik ve erişimin artırılmasının önünün açılması planlanmaktadır.

Elektrik-Elektronik:

Ticaret ve Sanayi Bakanı (DTI) Ramon LOPEZ tarafından 6 yeni Japon firmasının Filipinler'e "Kablolama – Wiring" sistemleri için yatırımda bulunacağı, toplam yatırımın 10,5 milyar Sterlin değerinde olacağını, yaklaşık 18.650 yeni istihdam yaratacağını açıkladı. Filipinler'in "Kablo Demeti" ihracatında Japonya %44 ile ilk sırayı alıyor.

Semiconductor and Electronics Industries, Inc. (SEIPI) Başkanı Danilo C. Lachica tarafından yapılan açıklamada, dünyada yarı iletkenlere olan talebin COVID-19 pandemisi sebebiyle arttığını, bu artıştaki sebebin elektrikli cihaz (özellikle medikal) üretiminin artması ve kullanımına yönelik olduğunu belirtti. Bununla birlikte, küresel çapta üretimin yetersiz olması, yarı iletken üretimi için gerekli makine parkuru üretim sürelerinin uzunluğu, çeşitli firmaların çipleri stoklamaları vb. sebepler ile yarı iletken çip yongası üretiminin de yetersiz kaldığı ve dünyada fiyatlarının yükseldiğini ifade etti. Bu durumun ihracat için avantaj olabileceği değerlendirilirken, firmalarının çip yongası üretimi için makine parkuru ve üretim ekipmanı ihtiyacı olduğu ifade edildi.

Mevzuat Düzenlemeleri:

Yeni Teşvik ve Vergi Reformunu İçeren CREATE Yayımlandı

Filipinler'de son dönemde gündemde olan ve ekonomi çevrelerinin merakla beklediği, "İşletmeler İçin Vergi Teşvikleri ve Kurumsal İyileşme -CREATE" yasası Devlet Başkanı Rodrigo Roa DUTERTE tarafından imzalanarak yürürlüğe girdi. 11534 sayılı Cumhuriyet Yasası olarak onaylanan ve yayımlanan CREATE ile "Küçük ve Orta Ölçekli İşletmeler-SMEs" için kurumlar vergisi oranı %20'ye, diğer işletmeler için ise %25'e düşürüldü. Yasaya göre, yabancı şirketler, önceki yılda Filipinler'deki tüm kaynaklarından elde edilen vergilendirilebilir gelirlerinin %25'i oranında kurumlar vergisi ödeyecekler. 26 Mart 2021'de Cumhurbaşkanı Rodrigo Duterte tarafından imzalanan yasa en geç bu tarihten sonraki 15 gün içerisinde yürürlüğe girmiş olmaktadır.

İç Gelir Bürosu (BIR) tarafından, kurumlar vergisini % 30'dan % 25'e indirecek olan yasanın uygulanması için taslak yönergeleri yayımlandı. 26 Mart tarihinde yayımlanan 11534

sayılı Cumhuriyet Yasası için hazırlanan uygulama usul ve esaslarına göre, kurumlar vergisi oranları, Temmuz 2020'den itibaren geriye dönük olarak 42 baz puan (baz puan) düşürülecektir. Buna göre, 31 Temmuz için geçerli oran % 29,58 (% 30'dan) olacaktır.

Ayrıca, Net vergilendirilebilir geliri 5 milyon Pezodan düşük olan ve toplam varlıkları arazi hariç 100 milyon Pezodan az olan yerli şirketler, her ay 0,84 baz puanlık bir azalma ile kurumlar vergisine tabi olacaklardır.

Vergiye tabi 2020 yılı için (2020 takvim yılı; 31 Temmuz 2020'den sona eren mali yıl ile 28 Şubat 2021'de sona eren mali yıl) gelir vergisi beyannamelerini zaten vermiş olan mükellefler, ilgili matrise göre geçici oranları kullanarak gelir beyannamelerini değiştirebilecekler ve ortaya çıkan herhangi bir ek ödeme / fazla ödeme, vergi mükelleflerinin tercihine bağlı olarak geri ödeme için talep edilebilecek veya bir sonraki vergilendirilebilir yıla devredilebilecektir.

Gelir İdaresi (Bureau of Internal Revenue – BIR) tarafından COVID-19 aşılarının ithalatında ve diğer yurtdışı işlemlerde vergi muafiyetine ilişkin yasa yayımlandı.

Gelir İdaresi (Bureau of Internal Revenue – BIR) tarafından COVID-19 aşılarının ithalatında vergi muafiyetine ilişkin yasa yayımlandı. 11525 sayılı Cumhuriyet Yasasına (RA) dayanarak çıkarılan Gelir Yönetmeliği'ne (RR) (No. 1-2020) göre kamu ve özel satın alımları, ithalat, bağışlama, depolama, nakliye ve dağıtımaya yönelik faaliyetlerin gümrük vergileri, KDV ve diğer vergi ve harçlardan muaf olması sağlandı.

Öte yandan, ilgili muafiyet ticari satış ve dağıtımını kapsamamaktadır. İthalatçıları tarafından muafiyetten yararlanmak için gümrükleme işlemleri esnasında,

- Aşı satın alımına ilişkin sözleşmenin aslının,
- Gıda ve İlaç İdaresi'nden ürün tescil belgesi veya acil kullanım yetkisi belgesinin ve
- Gönderinin yeniden satış veya ticari kullanım için olmadığına dair beyanın

ibraz edilmesi gerekmektedir.

Gelir İdaresi (Bureau of Internal Revenue) Tarafından CREATE Yasası ile Yapılan Değişiklikler Kapsamında Uygulamaya Yönelik 2-2021 Sayılı Yönetmelik Yayımlandı

2-2021 sayılı Gelir Yönetmeliği 8 Nisan 2021 tarihinde yayımlandı. Söz konusu Yönetmelik ile daha önce yayımlanan 2-98 sayılı Yönetmelikte değişiklikler yapıldı. Buna göre, daha önce, 11534 sayılı Cumhuriyet Yasası ile yürürlüğe giren “İşletmeler İçin Vergi Teşvikleri ve Kurumsal İyileşme -CREATE” Yasası ile değişikliğe gidilen bazı gelir sınıflarının vergilendirilmesine yönelik usul ve esaslardaki değişiklikler 2-2021 sayılı Yönetmelik ile belirlenmiştir.

Gelir İdaresi (Bureau of Internal Revenue) Tarafından CREATE Yasası ile Yapılan Değişiklikler Kapsamında KDV Uygulamasına Yönelik 4-2021 Sayılı Yönetmelik Yayımlandı

4-2021 sayılı Gelir Yönetmeliği 8 Nisan 2021 tarihinde yayımlandı. Söz konusu Yönetmelik ile daha önce yayımlanan 16-2005 sayılı Yönetmelikte değişiklikler yapıldı. Buna göre, daha önce, 11534 sayılı Cumhuriyet Yasası ile yürürlüğe giren “İşletmeler İçin Vergi Teşvikleri ve Kurumsal İyileşme -CREATE” Yasası ile değişikliğe gidilen Katma Değer Vergisi ve diğer bazı vergilerin uygulanmasına yönelik usul ve esaslardaki bazı değişiklikler 4-2021 sayılı Yönetmelik ile belirlenmiştir.

Gelir İdaresi (Bureau of Internal Revenue) Tarafından CREATE Yasası ile Yapılan Değişiklikler Kapsamında Bazı Gelir Sınıfları ve Şirketler için Yeni Gelir/Kurumlar Vergisi Uygulamalarına Yönelik 5-2021 Sayılı Yönetmelik Yayımlandı

5-2021 sayılı Gelir Yönetmeliği 8 Nisan 2021 tarihinde yayımlandı. Söz konusu Yönetmelik ile bazı gelir sınıfları ve şirketler için yeni Gelir/Kurumlar Vergisi uygulamalarına yönelik hükümler uygulamaya alınmıştır.

Buna göre, daha önce, 11534 sayılı Cumhuriyet Yasası ile yürürlüğe giren “İşletmeler İçin Vergi Teşvikleri ve Kurumsal İyileşme -CREATE” Yasası ile 1997 yılında yayımlanan Ulusal İç Gelir Yasası’nın (NICR) bazı maddelerinde değişikliğe gidilmiştir.

Değişiklik kapsamında, Filipinler’de faaliyet gösteren bazı şirketlerin vergilendirilebilir gelirleri için belirlenen yeni gelir/kurumlar vergisi oranları belirlenmiştir.

Filipin Madencilik Yasasında Yeni Değişiklikler Yapıldı

2012 yılında yayımlanan 72 Sayılı Genelgenin (Executive Order) 4 üncü Bölümünde yapılan değişiklik ile “Filipin Madencilik” sektöründe reformların kurumsallaştırılması ve uygulanması, maden kaynaklarının kullanımında çevrenin korunması ve sorumlu madencilğin sağlanması için politikalar ve yönergeler sağlanmasına yönelik yeni uygulama değişiklikleri yapıldı.

Buna göre, daha önce yasak olan madencilik sözleşmelerinin belirli şartlar ile hükümet tarafından yeniden yapılabilmesi sağlandı.

Diğer Gelişmeler:

Filipinler Hindistan ile İkili Ekonomik ve Ticari İlişkileri Geliştirme İçin Harekete Geçti

5 Nisan 2021 tarihinde Filipinler Ticaret ve Sanayi Bakanı (DTI) Ramon LOPEZ ile Hindistan’ın Filipinler Büyükelçisi Shambhu KUMARAN ve beraberindekiler ikili ticaret ve yatırım ilişkilerini geliştirmek üzere bir çevrimiçi toplantı gerçekleştirdi.

İlgili toplantıda, daha önce Bölgesel Kapsamlı Ekonomik İşbirliği (RCEP)’in bir parçası olmaktan vazgeçen ve anlaşmayı reddeden Hindistan’ın yeniden bu anlaşmanın bir tarafı olabilmesi için Filipinler’in rolü, halen hazırlık aşamasında olduğu belirtilen Hindistan-Filipinler Tercihli Ticaret Anlaşması için gelişmeler ve son durum ile Filipinler’in COVID-19 ile mücadelede aşı üretimi ve diğer medikal yatırımlar için Hindistan ile işbirliği talepleri görüşüldü.

Söz konusu görüşme, 17 Eylül 2020 tarihinde düzenlenen 13 üncü “Hindistan-Filipinler Ticaret ve Yatırımlar Ortak Çalışma Grubu” ile iki ülke işbirliğinde son dönemde yakalanan ivmenin bir devam niteliğinde olmuştur. Yakın gelecekte iki ülkenin serbest ticaret anlaşması imzalaması ve Hindistan’ın yeniden RCEP’in bir parçası olabilmesi halinde karşılıklı ticaret ve yatırım işbirliklerinde artış gözlemlenebileceği değerlendirilmektedir.

Öte yandan, Filipinler’in “Yatırımlarda Öncelikler Planı -IPP” ile yürürlüğe aldığı mevzuatta “Tıbbi ve Medikal Cihaz ve Ürün İmalatı” için yapılacak fiziksel yatırımlar da öncelikli sektörler arasında yer almakta olduğundan Hintli firmaların Filipinler’de aşı üretimi için yatırım olanakları arayışı içerisinde olduğu açıklanmıştır.

Filipin Ekonomik Bölgeler Otoritesi (PEZA) tarafından CREATE Yasası’nın Mevcut Yatırımcılara Yönelik Olmamasının Ekonomide Olumsuz Etki Yapacağı Değerlendirildi

Filipin Ekonomik Bölgeler Otoritesi (PEZA) tarafından yapılan açıklamada, daha önce yürürlüğe giren “İşletmeler İçin Vergi Teşvikleri ve Kurumsal İyileşme -CREATE” yasının taslak görüşmeleri esnasında Başkan Duterte tarafından veto edilen ve yasadan çıkarılan mevcut yatırımcılar ve yatırım taahhütlerinin ilgili teşviklerden yararlanması hususunun Filipinler ekonomisi için zarar verici nitelikte olabileceği belirtildi. Yapılan açıklamada, belirli süreler için yatırım taahhüdü yapan ve hali hazırda fiziksel yatırımlarını gerçekleştirmiş olan işletmelerin yeni yasa ile artan vergi teşviklerinden yararlanamayacak olmasının rekabette bir eşitsizlik yaratacağının altı çizildi.

COVAX Covid-19 Aşı Programı Kapsamında 2021 Yılı İçerisinde Dağıtımı Yapılması Planlanan 2 Milyar Doz Aşı İçin Filipinler de Hedef Ülkeler Arasında Yer Aldı

Gavi Aşı İttifakı tarafından yapılan açıklamada, Pfizer BioNTech COVID-19 aşısının yaklaşık 14,1 milyon dozunun 2021 yılının ikinci çeyreğinde teslim edilmek üzere 47 ülke için tahsis edildiği açıklandı. COVAX aşı programını Dünya Sağlık Örgütü (WHO) ile birlikte yöneten Gavi'ye göre Brezilya, Kolombiya, Meksika, Filipinler, Güney Afrika ve Ukrayna, Nisan ve Haziran ayları arasında Pfizer aşısının ana alıcıları arasında olacağı belirtildi.

COVAX aşı programı, özellikle düşük gelirli ülkeler için,sağlık çalışanlarını ve yüksek risk altındaki diğer vatandaşlarını aşılamlarına olanak tanıyan bir yaşam platformu olarak kurulmuştur.

Gavi, yaptığı açıklamada, programın altı kıtada 102 ülkeye yaklaşık 38,4 milyon doz COVID-19 aşısı sağladığını aktardı. Gavi'nin CEO'su Seth Berkley, COVAX'in 2021'de 2 milyardan fazla doz dağıtımını hedeflediklerini, 2021 yılı ortasına kadar ise bu hedefin üçte birini tamamlamayı hedefledikleri belirtildi.

Filipinler Ticaret ve Sanayi Bakanı LOPEZ COVID-19 Kaynaklı Uygulanan Son Dönem Kapanmaların Ekonomi Üzerindeki Olumsuz Etkilerini Değerlendirdi

Ticaret ve Sanayi Bakanı Ramon LOPEZ tarafından Mart 2021 sonu itibarıyla tekrar uygulamaya alınan ve 11 Nisan 2021 tarihine kadar uygulanan Kapsamlı Toplum Karantinası

(ECQ) ve 30 Nisan 2021 tarihine kadar devam edecek olan Kolaylaştırılmış Kapsamlı Toplum Karantinası (MECQ) sebebiyle ekonomide 180 milyar Pezo (yaklaşık: 3,7 milyar ABD Doları) seviyesinde kayıp oluştuğu, başkent Metro Manila'nın Filipinler ekonomisinden %32 dolayında pay alması sebebiyle söz konusu karantinaların mümkün olan en kısa sürede iş dünyası için kolaylaştırılmasının gerektiğini belirtti.

Lopez tarafından, bu dönemde yaklaşık 1 milyon kişinin işsiz kaldığı, daha önce kapalı işletme oranını %4,6'ya indirmiş olmalarına rağmen bu rakamın 3 katına ulaştığını sözlerine ekledi.

Filipinler'de hali hazırda, tekrar görüşülmek üzere MECQ uygulaması devam etmekte olup, ülke Mart 2020 döneminden bu yana yabancıların gelişine kapalı durumdadır. Turizm işletmeleri yaklaşık 1 yıldır büyük zarara uğramış olmuş, aynı zamanda uygulanan kapanmalar ile restoran, kafe ve barların da büyük çoğunluğu kalıcı olarak faaliyetlerini durdurmuştur. Yine, yabancı yatırımlarda, dış ticarete, milli gelirdeki önemli düşüşler ve işsizlik, enflasyon ve bütçe açığı ile dış borçlanma verilerindeki önemli yükselme ekonomi üzerindeki ciddi baskının göstergeleri olarak ortaya çıkmaktadır.

Amerika Birleşik Devletleri Ticaret ve Kalkınma Ajansı (USTDA) tarafından Filipinler'e Yeni Bir Hibe Sağlandı

Amerika Birleşik Devletleri Ticaret ve Kalkınma Ajansı (USTDA), Maliye Bakanlığı (DOF) ve Ulaştırma Bakanlığı (DOTr) arasında "Mactan-Cebu Akıllı Ulaşım Sistemi ana planı" için bir hibe anlaşması imzalandı. USTDA vekil direktörü Enoch Ebong tarafından, ajansın Cebu'da akıllı mobilite ve trafik yönetimi çözümlerini sunmak için hazırlanan kapsamlı planın geliştirilmesine fon sağlayacağı hususunu açıkladı. Anlaşmaya göre USTDA, Cebu bölgesinde önerilen akıllı ulaşım için teknik, finansal, çevresel ve diğer kritik yönleri incelemek için yardımcı ilerleyen dönemlerde genişleterek devam ettirecektir. Hibe, ilk etapta 686.053 ABD Doları (32,95 milyon Filipinler Pezosu) olarak açıklanmıştır.

Ticaret ve Sanayi Bakanlığı Tarafından Küçük Ölçekli Firmalar için Tahsis Edilen 10 Milyar Pezolu Program Kapsamında Kredi Kullanımın Öngörülen Seviyede Olmadığı Açıklandı

Filipinler Ticaret ve Sanayi Bakanlığı (DTI) tarafından, daha önce 10 milyar Pezo olarak belirlenen COVID-19 pandemisi kapsamında etkilenen Küçük Ölçekli İşletmelere yönelik düşük faizli kredi programından sadece 3 milyar Pezo kullanımın olduğu ifade edildi. Bakan Ramon LOPEZ tarafından yapılan açıklamada, kredi kullanımındaki azlığın firmaların geri ödeme konusundaki endişeleri olduğunu ifade etti. Öte yandan, Bakan tarafından yapılan açıklamada ilgili ödeneğin kredi başvuruları için açık olduğu firmaların başvuru yapabilecekleri belirtildi. Program kapsamında firmalar 5 bin ila 10 milyon Filipinler Pezosu tutarları arasında kredilendirmeye tabi olabileceklerdir.

Öte yandan, Başkent Metro Manila'daki Küçük Ölçekli İşletmelerin 2. Faz karantina olan MECQ'da %13'ünün halen kapalı durumda oldukları, 3. Faz dönemindeki %4 verisine göre bu durumun endişe verici olduğu Bakan LOPEZ tarafından belirtildi. Yine, yapılan açıklamada 1. Faz karantina olan ECQ'da 1,5 milyon kişinin iş bıraktığını, 2. Faza dönüş ile birlikte sadece 500 bin kişinin işbaşı yaptığını değerlendirdiklerini belirterek, 1 Nisan – 30

Nisan arasında geerli olan ECQ ve MECQ (15 Nisan'dan sonra) karantinalarının 1 Mayıs ile birlikte tekrar 3. Faz olan GCQ'ya dndürölmesini beklediklerini belirtti.

NOT: Bu rapordaki tüm veriler Filipinler yetkili Makamları tarafından yayımlanmakta haber niteliğindeki içerikler de güncel basın haberlerinden oluşmakta olup, Manila Ticaret Müşavirliğince derlenmektedir.

