

EKYA LKE PROFİLİ



T.C.
Ticaret Bakanlıđı
Uluslararası Anlařmalar ve Avrupa Birliđi
Genel Mdrlđ

İçindekiler

1. GENEL BİLGİLER	3
2. GENEL EKONOMİK DURUM	6
3. DIŞ TİCARET	8
4. DOĞRUDAN YABANCI YATIRIMLAR	11
5. TÜRKİYE ile TİCARET	13
EKLER:.....	15

1. GENEL BİLGİLER

Başlıca Sosyal Göstergeler

Resmi Adı	Çekya
Yüzölçümü	78 886 km ²
Dil	Çekçe
Din	Dini olmayan %59, Katolik %26,8, Protestan %2,1, diğer %3,3, belirsiz %8,8
Başkent	Prag
Başlıca şehirleri	Prag, Brno, Ostrava, Plzen, Liberec
Nüfus	11 milyon
Yönetim Şekli	Parlementer Demokrasi
Cumhurbaşkanı	Petr Pavel
Para Birimi	Çek Kronu (CZK)

Üyesi Olduğu Başlıca Uluslararası Kuruluşlar

Birleşmiş Milletler, NATO (Kuzey Atlantik Antlaşması Örgütü), Avrupa Birliği (AB), Avrupa Konseyi, Avrupa Güvenlik ve İşbirliği Teşkilatı (AGİT), OECD (Ekonomik Kalkınma ve İşbirliği Örgütü), DTÖ (Dünya Ticaret Örgütü), EBRD (Avrupa İmar ve Kalkınma Bankası), IAEA (Uluslararası Atom Enerjisi Ajansı), ILO (Uluslararası Çalışma Örgütü), IMF (Uluslararası Para Fonu), Vişegrad Dörtlüsü

Coğrafi Konum

Çekya, Avrupa'nın merkezinde, 78 866 km²'lik bir alanda, kara ile kuşatılmış bir ülkedir. Kuzey Denizi, Baltık Denizi ve Adriyatik Denizine olan mesafesi eşittir. Sınır uzunluğu Polonya ile 761,8 km, Almanya ile 810,3 km, Avusturya ile 466,3 km ve Slovakya ile 251,8 km'dir.

Avrupa'nın belli başlı akarsuları Çekya topraklarından geçerek Kuzey denizi, Baltık ve Karadeniz'e ulaşmaktadır. Bunlar, Bohemya'da yer alan Labe (70 km) ve Vltava (433 km), Moravya'da yer alan Morava (246 km) ve Dyje (306 km) ile Silezya ve Kuzey Moravya'da yer alan (Odra 135 km) ve Opava'dır (131 km).

Çekya iki dağ silsilesinin kenarında yer almaktadır. Moravya ve Elbe nehri vadisi dışında, deniz seviyesinden 500-600 metre yüksekliğindeki dağlık yapı hakimdir. En yüksek dağlar Krkonose (zirve 1 603 m), Sumava ve Karpatlar'dır. Ülkenin deniz seviyesinden yüksekliği 450 metredir.

Ülkenin iklimi, Atlantik Okyanusundan gelen akımlarla kıta ikliminin bir kombinasyonu olup, genelde ılımlı olarak nitelendirilmekle beraber Türkiye ortalamaları ile mukayese edildiğinde oldukça farklıdır. Yazın en sıcak olduğu temmuz ayında dahi ortalama ölçülen sıcaklık 18 derece civarındadır. Yıllık ortalama ise 10 derecenin altındadır.

Ülkede 3 ulusal park mevcuttur: Krkonosky NP, Podyji ve Sumava. Ülkenin önemli bir kısmı tabii açıdan koruma altındadır. Bu bağlamda, spor, turizm, avcılık ve balıkçılık önem verilen hususlar arasındadır.

Ormanlık alanlar ülkede oldukça önemli yer kaplamakta olup toplam alanın %33'ünü teşkil etmektedir ve büyük bir bölümü iğne yapraklı ağaçlardan oluşmaktadır.

Siyasi ve İdari Yapı

Orta Avrupa'nın en güçlü devletlerinden biri olan Bohemya, Kutsal Roma Cermen İmparatorluğu'nun bir parçasıydı. Mezhep kavgalarından dolayı çıkan 15. yüzyıldaki Hussit Savaşları ve 17. yüzyıldaki Otuz Yıl Savaşları Bohemya halkına büyük zararlar verdi. 16. yüzyıldan itibaren bölge Habsburgların yönetimi altına girdi. Kutsal Roma Cermen İmparatorluğu zayıfladıkça, Bohemya önce Avusturya İmparatorluğu sonra da Avusturya-Macaristan İmparatorluğu'nun bir parçası haline geldi.

Avusturya-Macaristan İmparatorluğu I. Dünya Savaşı sonunda yıkılınca 1918 yılında Slovakya, Bohemya, Moravya, Silezya ve Karpat Rutenya birleşerek Çekoslovakya adında bir ülke haline geldiler. II. Dünya Savaşı'nın başlamasından sonra Slovakya Nazi Almanyası ile anlaşarak Çekoslovakya'dan ayrıldı. 9 Mayıs 1945 tarihinde Alman işgalinden sonra Çekoslovakya tekrar birleşti. 1948 yılında yönetim komünistlerin eline geçti. Bu tarihten sonra 41 yıl boyunca Çekoslovakya Doğu Blok'unda yer aldı.

5 Ocak 1968 tarihinde iktidara gelen Alexander Dubček siyasi bir liberalleşme dönemi başlattı. Ancak Prag Baharı adı verilen bu dönem aynı yılın 20 Ağustos'unda Sovyet Sosyalist Cumhuriyetler Birliği ve Varşova Paktı müttefiklerinin (Romanya hariç) ülkeyi işgal etmesi ile sona erdi. Kasım 1989'da Çekoslovakya Kadife Devrimi adı verilen "kansız" bir karşı-devrimle kapitalizme dönüş yaptı. 1 Ocak 1993 tarihinde ülke barışçı bir biçimde Çek Cumhuriyeti ve Slovakya olmak üzere iki ülkeye ayrıldı. Her iki ülkede geniş çaplı ekonomik reformlar yapıldı. Çek Cumhuriyeti 12 Mart 1999 tarihinde NATO'ya 1 Mayıs 2004 tarihinde de Avrupa Birliği'ne katıldı. 2016 yılında ülkenin resmi adı olan Çek Cumhuriyeti kısaltarak Çekya yapılmıştır. Ülke yeni ismini Birleşmiş Milletler ve diğer uluslararası kurumlara bildirmiştir. Resmi yazışmalarda Çek Cumhuriyeti kullanılmaktadır. Çekya bir tür kısaltma olarak kullanılmaktadır.

Çekya, bugün, insan haklarına dayalı, çoğulcu ve demokratik siyasi sistemi haiz bir ülkedir. İki kanatlı parlamenter bir sisteme sahiptir. Ülkede yasama yetkisi, 4 yıl için seçilen 200 milletvekilinden oluşan Meclis ile 1/3 ünün yenilenmesi için her iki yılda bir seçim yapılan ve 6 yıl için seçilen senatörlerden oluşan 81 üyeli Senatodan müteşekkil Parlamento tarafından yönetilmektedir.

Nüfus

2024 yılında 11 milyon kişi ile dünyada 82. sırada yer alan Çekya nüfusunun 2029 yılında da 11 milyon kişi olacağı tahmin edilmektedir. Çekya'da nüfus oldukça durağandır. Kadın nüfus (%51), erkek nüfustan (%49) biraz daha fazladır.

Çekya diğer Avrupa ülkeleri gibi yaşlı bir nüfusa sahiptir. Ortalama yaş ömrü 76,4'tür. Ortalama ömür erkekler için 73,1 yıl iken, kadınlara 79,9 yıldır.

Çekya etnik açıdan son derece homojen bir nüfusa sahiptir. Nüfusun yaklaşık %0,6'sı kadar Morovyalı ve Silezyalı, %0,2'si kadar da Alman mevcuttur. Ayrıca, tamamen asimile olmuş 300 000 kadar Slovak nüfus tahmin edilmektedir. Roman ve Lehler de bulunmaktadır. Her ne kadar göçmenler nüfus artışında önemli rol oynasa da Çekya dışardan yoğun göç alan bir ülke değildir.

Doğal Kaynaklar

Çekya'nın, rezervleri kısıtlı da olsa büyük ölçüde bitümenli yakıtlar, antrasit ve linyit bulunmaktadır. Bitümenli kömür daha ziyade Ostrava-Karvina kömür yataklarında, Kladno yakınlarında, Plzen havzasında ve Brno yakınlarında bulunan Trutnov'daki kömür sahalarında çıkarılmaktadır. Bitümenli kömürün büyük bir kısmı koklaştırmaya elverişlidir. Linyit üretimi 20'nci yüzyıl ortalarına kadar artmış olmakla beraber son yıllarda giderek artan gaz kullanımıyla düşmüş durumda olup, daha çok açık işletmelerde üretilmektedir. Linyit, ülkenin batısında bulunan Chomutov, Most, Teplice ve Sokolov'da üretilmektedir. Linyit kömürü termoelektrik üretiminde, konutların ısıtılmasında ve kimya sanayinde kullanılmaktadır.

Hodonin yakınlarında az miktarda petrol ve doğal gaz üretilmektedir, Nispeten azalan enerji tüketimi, Rusya'dan boru hatlarıyla ithal edilen petrol ve doğal gaz, Dukovany ve Temeli'nde kurulu bulunan nükleer enerji santralleri ile Slovakya'dan ithal edilen nükleer enerji, ülkenin kömüre bağımlılığını azaltmıştır.

Çekya metalik cevherler açısından ise zengin bir ülke değildir. Prag ve Plzen arasındaki yataklar demir cevheri açısından önemi haiz bir bölge olmuştur. Kurşun ve çinko Bohemya'daki Kutna Hora ve Pribram'da ve kuzeydoğudaki Hrubni Jesenik Dağlarında çıkarılmaktadır. Uranyum Pribram ve Kuzey Bohemya'daki Hamr çevresinde çıkarılmaktadır. Bohemya'daki dağlarda az miktarda kalay rezervi bulunmakta ve diğer mineral kaynaklar da Ceske Budejovice yakınlarındaki grafit ve Karlovy Vary ile Plzen yakınlarındaki kaolin rezervlerinden oluşmaktadır. Prag'ın güneyindeki merkezi Bohemya'da bulunan Mokrsko'da oldukça önemli miktarda altın rezervi bulunmaktadır. Çekya'nın maden üretimi ve üretimin geleceği dünya maden fiyatlarında yaşanan ve yaşanacak gelişmelerden oldukça yüksek oranda etkilenmektedir.

Çekya 2 613 milyon tonu antrasit, 3 564 milyon tonu linyit olmak üzere toplam 6 177 milyon ton ispatlanmış kömür rezervi ile dünya kömür rezervinin %0,63'ünü bulundurmaktadır ve genel sıralamada dünya 14.üncüsüdür.

2. GENEL EKONOMİK DURUM

Temel Ekonomik Göstergeler

	2022	2023	2024*	2025*	2026*	2027*	2028*	2029*
GSYİH (Cari Fiyatlar-milyar \$)	301,83	343,21	342,99	360,23	377,34	392,32	408	424,73
GSYİH Büyüme (Sabit Fiyatlar-%)	2,8	-0,1	1,1	2,3	2,3	2,1	2	2
Kişi Başına Düşen Milli Gelir (Cari Fiyatlar-)\$)	27 876	31 630	31 366	33 038	34 712	36 202	37 770	39 436
Tüketici Fiyat Enflasyonu (ort, %)	15,1	10,7	2,3	2	2	2	2	2
Cari İşlemler Dengesinin GSYİH'ya Oranı (%)	-4,7	0,4	0,1	0,3	0,3	0,4	0,6	0,7
İşsizliğin Toplam İşgücüne Oranı (%)	2,2	2,6	2,8	2,5	2,4	2,4	2,4	2,4
Devletin Genel Toplam Borçlanmasının GSYİH'ya Oranı (%)	42,5	42,4	43,5	43,8	43,6	43,5	43,4	43,5

Kaynak: IMF

*: Tahmin

Çekya 2004 yılında AB'ne üye olan 10 ülke içinde en fazla yabancı sermaye alan ve sahip olduğu potansiyel itibarıyla gelişme şansı en yüksek olan ülkelerin başında gelmektedir. Makroekonomik istikrarın yanı sıra, ülkenin dış ticaret yapısındaki köklü değişiklik ve AB coğrafyasındaki konumu, vasıflı işgücü ve uygun yatırım ortamı nedeniyle artmakta olan doğrudan yabancı sermaye girişi büyüme için gerekli şartları sağlamış durumdadır. Çek ekonomisinin performansı dış talebe dayanmaktadır.

Çekya, köklü bir üretim geleneği ile bölgedeki en kalifiye işgücüne sahip ülkelerden biridir. Fiziki altyapı bölgenin en iyileri arasında yer almakta ve ülke, avro bölgesi pazarlarına yakın olmanın yanı sıra orta ve doğu Avrupa'daki ülkelere de kolay erişimden fazlasıyla yararlanmaktadır. Almanya'ya yakınlığı, Alman şirketleriyle "tam zamanında" üretime izin vermekte ve Almanya-merkezi Avrupa tedarik zincirine yakın olduğundan, entegrasyonu mümkün kılmaktadır. Bu durum, Çekya'nın dayanıklı üretim üssü sayesinde krizleri atlattığını sağlasa da Almanya'dan gelen dış talebe derin bir bağımlılık da ortaya çıkarmaktadır. Çekya, bölgedeki en düşük vergi veya maaşlara sahip ülke olmasa da oldukça rekabetçi bir iş ortamına sahiptir. Siyasi sistem her zaman istikrarlı olmasa da mali sistem güvenli ve AB'ye katılım, özel mülkiyete ve rekabetçi piyasalara dayalı bir ekonomik sistemi sağlamlaştırmıştır.

Çek ekonomisi ağırlıklı olarak ihracata yönelik sanayileşme politikası çerçevesinde şekillenmiş bir ekonomi özelliği taşımakta ve ekonominin tüm dinamikleri dış etkenlere duyarlı, özellikle AB'deki (ağırlıklı olarak Almanya) gelişmelere bağımlı bir durumdadır. Çekya ekonomi yönetiminin mevcut durumun sakıncaları ciddi anlamda analiz edilmiş olup, AB'ye bağımlılığın azaltılmasını teminen, ihracatta pazar çeşitlendirmesi hedeflenerek bu konuda ciddi adımlar atılmıştır. Ancak Çekya'nın dış ticarete ağırlıklı olarak uluslararası üretim

zincirinin bir parçası olması ve ihracatın önemli kısmını sermaye mallarının oluşturması ülkeyi küresel kriz sonucunda yaşanan ticaret şokuna ve dış talepteki daralmaya çok duyarlı hale getirmiştir.

Çekya'nın pandemi kaynaklı ekonomik durgunluğundan çıkması yavaş seyretmektedir. İç tüketimdeki toparlanma nispeten güçlü olurken, gayri safi sabit yatırımlar çok zayıf kalmış ve bu dengesiz toparlanma ülkedeki enflasyonist baskıların artmasına katkıda bulunmuştur. İhracat talebi de son çeyreklerde büyüme üzerinde engel oluşturmakta ve hizmet ihracatı, kalıcı seyahat kısıtlamaları ve düşük turist sayıları nedeniyle baskı altında kalmakta, mal ihracatı, özellikle yarı iletkenler için arz yönlü kesintiler nedeniyle ekonomi henüz pandemi öncesi seviyelere henüz ulaşamamıştır.

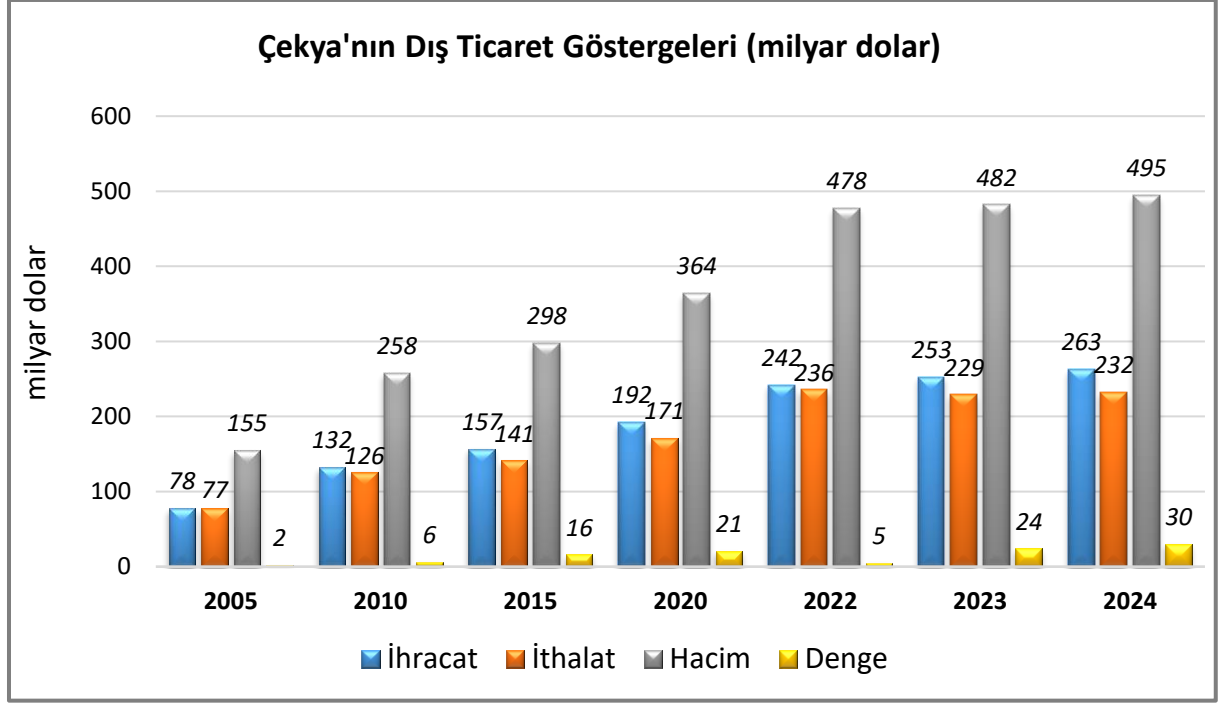
2023 yılında Çek ekonomisinde %0,1 oranında ekonomik küçülme meydana gelmiştir. GSYİH'nın yıllık gelişimini olumsuz etkileyen faktörler, hanehalkı nihai tüketim harcamaları ve stok durumundaki değişim olmuştur. Almanya başta olmak üzere Avrupa pazarlarında beklenen büyümenin gerçekleşmemesi, bu ülkelere ihracatı yoğun olan Çekya'da da üretim ve ihracatta arzu edilen atılımın yakalanamamasına yol açmıştır.

Ülke ekonomisi 2024 yılında yaklaşık %1,1 oranında büyümesi beklenmektedir. Ülke gündeminde, bütçe açığını kapatmaya yönelik kemer sıkma tedbirleri, enflasyonla devam eden mücadele, artan vergiler, savunma sanayi harcamalarının artırılması, enerji güvenliği, elektrikli otomobillere geçişe uygun olarak imalatta dönüşüm ve e-mobilite yatırımları öne çıkmaktadır.

3. DIŐ TİCARET

Genel Durum

Ülkenin Dıő Ticareti



Kaynak: Trademap, Çekya Verileri

Çekya'nın ihracatı 2024 yılında 263 milyar dolar olmuştur. İhracat yaptığı başlıca ülkeler; Almanya, Slovakya, Polonya, Fransa ve İngiltere'dir. Ülkenin ihracatında Türkiye %1,6 pay ile 13. sıradadır.

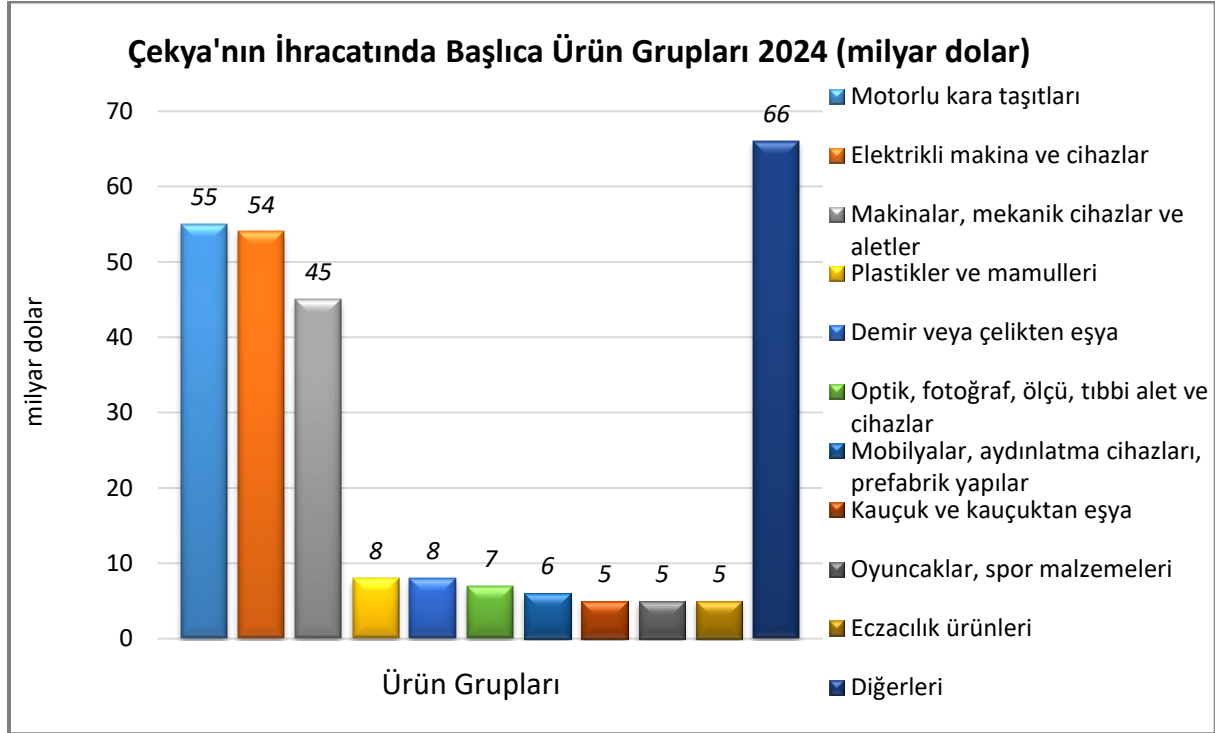
Ülkenin ihraç ettiği başlıca ürünler sırasıyla otomobiller; telefon cihazları, ses, görüntü veya diğer bilgileri almaya veya vermeye mahsus diğer cihazlar; karayolu taşıtları için aksam ve parçalar; otomatik bilgi işlem mak. bunlara ait birimler; manyetik veya optik okuyucular, verileri koda dönüştüren ve işleyen makinalar; izole edilmiş teller, kablolar ve diğer elektrik iletkenler; tek tek kaplanmış liflerden oluşan fiber optik kablolardır.

2024 yılında ithalatı ise 232 milyar dolar olarak gerçekleşmiştir. Ülkenin ithalat yaptığı başlıca ülkeler; Almanya, Çin, Polonya, Slovakya ve Hollanda'dır. Ülkenin ithalatında Türkiye yaklaşık %1 pay ile 20. sıradadır.

İthal ettiği başlıca ürünler ise telefon cihazları, ses, görüntü veya diğer bilgileri almaya veya vermeye mahsus diğer cihazlar; karayolu taşıtları için aksam ve parçalar; otomatik bilgi işlem mak. bunlara ait birimler; manyetik veya optik okuyucular, verileri koda dönüştüren ve işleyen makinalar; otomobiller ve tedavide veya korunmada kullanılmak üzere hazırlanan ilaçlardır.

Başlıca Ürünler İtibarı ile Dış Ticaret

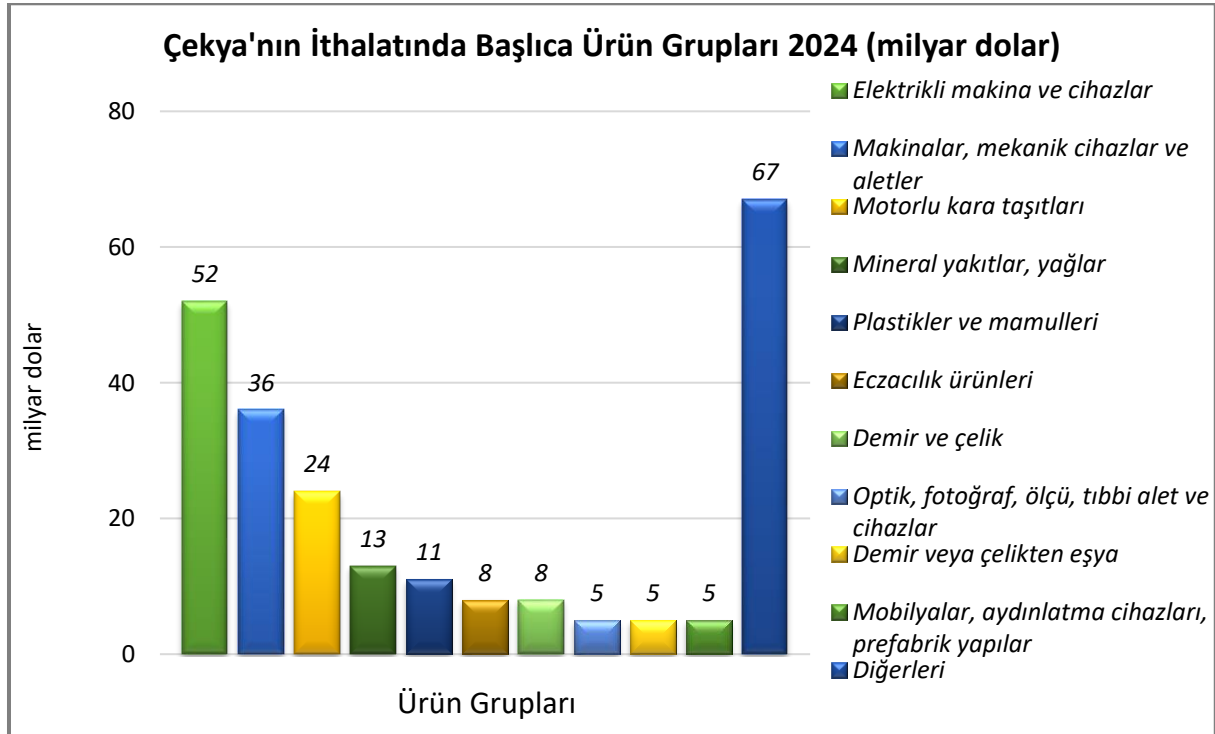
İhracat



Kaynak: Trademap, Çekya Verileri

[Detaylı tablo için tıklayınız](#)

İthalat

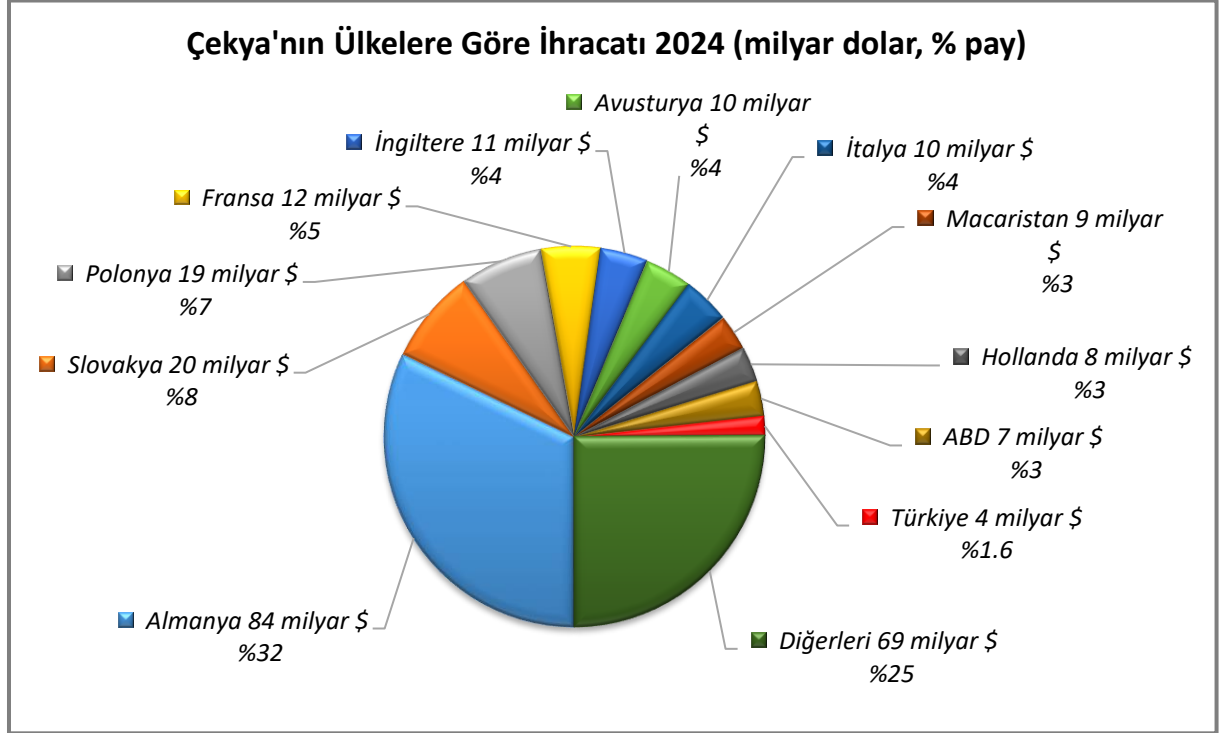


Kaynak: Trademap, Çekya Verileri

[Detaylı tablo için tıklayınız](#)

Başlıca Ülkeler İtibarı ile Dış Ticaret

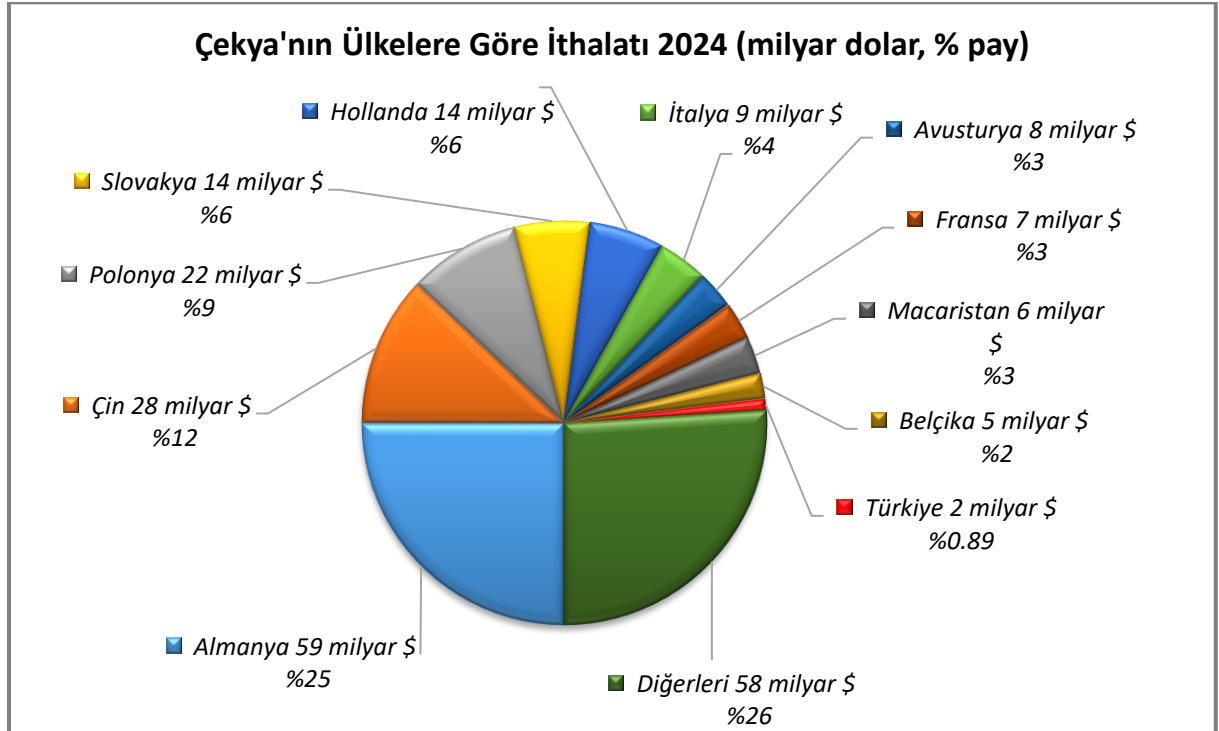
İhracat



Kaynak: Trademap, Çekya Verileri

[Detaylı tablo için tıklayınız](#)

İthalat



Kaynak: Trademap, Çekya Verileri

[Detaylı tablo için tıklayınız](#)

4. DOĐRUDAN YABANCI YATIRIMLAR

Dođrudan Yabancı Yatırımların Görünümü

Çekya stratejik konumu nedeniyle yatırım için cazip bir bölgedir. Çok uluslu şirketlerin yatırımları Çekya'ya gelen doğrudan yabancı sermaye yatırımları arasında önemli yer tutmaktadır. Küreselleşmenin etkisiyle, sadece üretim faaliyetleri değil, perakende ve hizmet sektöründe de çok uluslu şirket yatırımlarının sayısı da artmaktadır.

Çekya, 2024 yılında tahmini 9,2 milyar dolar ile doğrudan yabancı yatırım çeken ülkeler arasında 34. sıradadır. Ülkenin toplam yabancı sermaye stođu tahmini 256 milyar dolardır.

Dođrudan Yabancı Yatırım İstatistikleri

	2023	2024*	2025*	2026*	2027*	2028*	2029*
Ülke dışından gelen doğrudan yatırım (milyon \$)	8 225,40	9 248,00	10 249,00	10 761,00	11 300,00	11 864,00	12 458,00
Ülke dışından gelen doğrudan yatırımın GSYİH ya oranı (%)	2,39	2,70	2,80	2,80	2,70	2,70	2,70
Ülke dışından gelen doğrudan yatırım stoku (milyon \$)	247 085,80	256 334,00	266 583,00	277 344,00	288 644,00	300 508,00	312 966,00
Ülke dışına giden doğrudan yatırım (milyon \$)	- 7 495,50	- 8 481,00	- 8 847,00	- 9 024,00	- 9 204,00	- 9 389,00	- 9 576,00
Ülke dışına yapılan doğrudan yatırım stoku (milyon \$)	99 712,90	108 194,00	117 041,00	126 065,00	135 269,00	144 658,00	154 234,00

Kaynak: EIU

*: Tahmin

Yatırımlar; Prag, Brno ve Plzen'de yoğunlaşmaktadır. Bu şehirlerde yatırımların yoğunlaşmasının en önemli nedenleri; pazara veya müşteriye yakınlık ve nitelikli işgücü olarak öne çıkmaktadır.

Çekya'ya yapılan yabancı sermaye yatırımlarının büyük bir bölümünü hizmet sektörü oluşturmaktadır. Elektrik, finans, ticaret ve gayrimenkul öncelikli hizmet sektörleri arasındadır. Otomotiv sektörü ise imalat sanayi yatırımları arasında önemli yer tutmaktadır. Gerçekleştirilen projelerin %10'unu oluşturmaktadır.

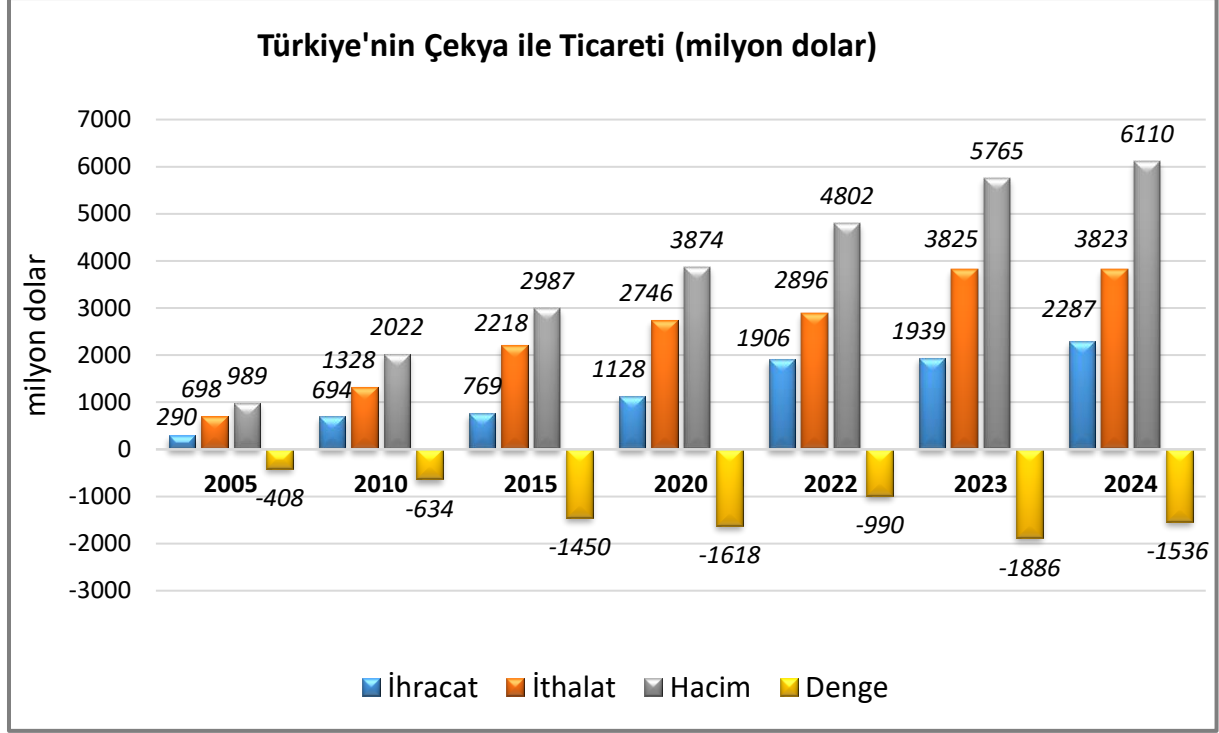
Çekya'ya gelen yabancı sermayenin büyük bölümü Avrupa ülkeleri kaynaklıdır.

Çekya'da otomotiv ve havacılık sanayi, elektrik ve elektronik sektörü, nanoteknoloji, ileri teknoloji mühendislik ürünleri, bilişim ve yazılım sektörü, AR&GE, tıbbi ekipman, yenilebilir enerji ve çevre teknolojileri, gayrimenkul ve inşaat, turizm yatırım için öncelikli alanlar olarak ön plana çıkmaktadır.

5. TÜRKİYE ile TİCARET

Genel Durum

Türkiye-Çekya Dış Ticareti



Kaynak: Trademap, Türkiye Verileri

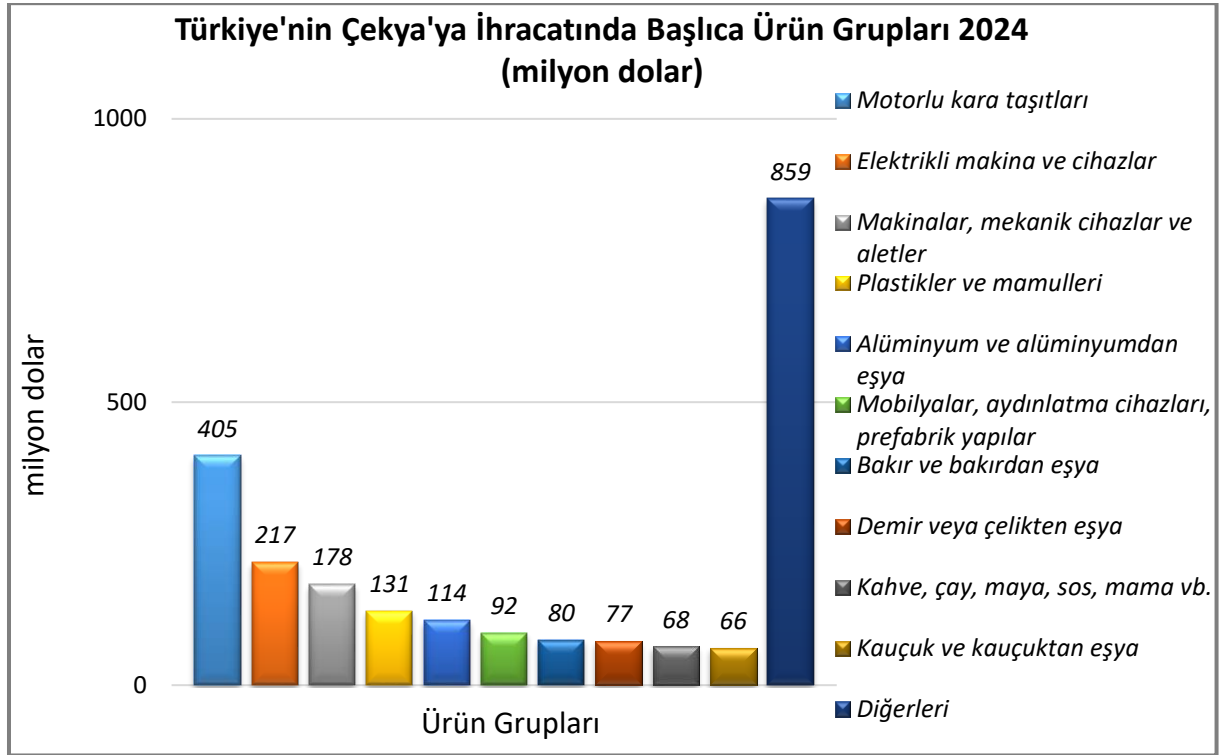
Çekya'nın 2004 yılındaki AB üyeliğine kadar, 3.10.1997 tarihli Serbest Ticaret Anlaşması çerçevesinde şekillenen Türkiye-Çekya ticari ilişkileri, bu tarihten itibaren Gümrük Birliği esasına dayanarak yürütülmektedir.

Çekya ile ekonomik ilişkilerimizin mal ticareti üzerinde yoğunlaştığı ve ikili ticaret hacminin özellikle iki ülke arasında Gümrük Birliği'nin tesis edildiği 2004 yılından sonra hızla artmakta olduğu görülmektedir.

2024 yılında ülkeye ihracatımız yaklaşık 2,3 milyar dolar olmuştur. İhraç ettiğimiz başlıca ürünler: karayolu taşıtları için aksam ve parçalar; oturmaya mahsus mobilyalar ve bunların aksam ve parçaları; izole edilmiş teller, kablolar ve diğer elektrik iletkenler; tek tek kaplanmış liflerden oluşan fiber optik kablolar; alüminyumdan çubuklar ve profiller ve gıda müstahzarlarıdır.

2024 yılında ülkeden ithalatımız yaklaşık 4 milyar dolar olmuştur. Çekya'dan ithal ettiğimiz başlıca ürünler: otomobiller; karayolu taşıtları için aksam ve parçalar; otomatik bilgi işlem makinaları ve bunlara ait birimler; manyetik veya optik okuyucular, verileri koda dönüştüren ve işleyen makinalar; monitörler ve projektörler, televizyon alıcı cihazları ve sıvılar için pompalar ve sıvı elevatörleridir.

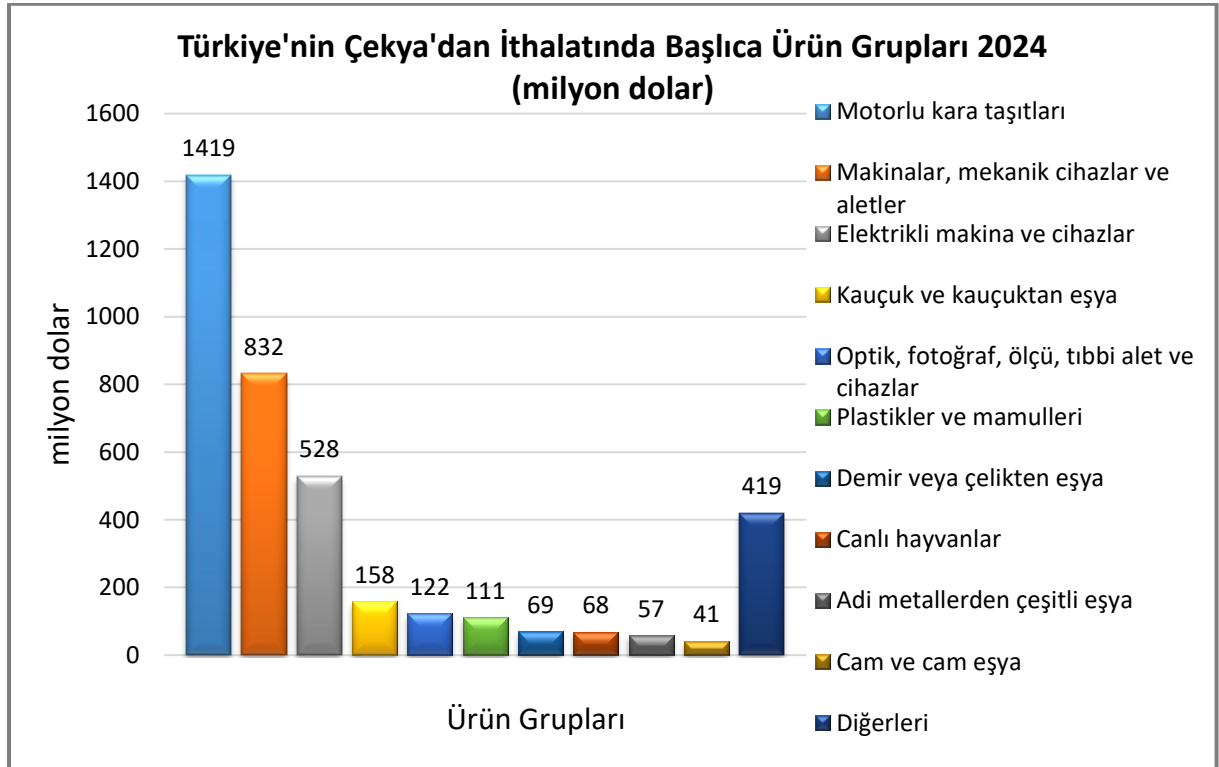
Türkiye'nin Çekya'ya İhracatında Başlıca Ürünler



Kaynak: Trademap, Türkiye Verileri

[Detaylı tablo için tıklayınız](#)

Türkiye'nin Çekya'dan İthalatında Başlıca Ürünler



Kaynak: Trademap, Türkiye Verileri

[Detaylı tablo için tıklayınız](#)

EKLER:**EK-1: Çekya'nın İhracatında Başlıca Ürünler (bin dolar)**

Sıra	GTİP	ÜRÜNLER (ilk 15)	2022	2023	2024	Pay (% 2024)	Değişim (%, 2023- 2024)
TOPLAM İHRACAT (Diğerleriyle)			241 689 131	253 327 521	262 723 879	100	3,7
1.	8703	Otomobiller	25 205 725	31 975 370	34 587 489	13,2	8,2
2.	8517	Telefon cihazları, ses, görüntü veya diğer bilgileri almaya veya vermeye mahsus diğer cihazlar	16 025 130	16 784 903	18 323 732	7	9,2
3.	8708	Karayolu taşıtları için aksam ve parçalar	14 479 585	16 917 053	16 677 277	6,3	-1,4
4.	8471	Otomatik bilgi işlem mak. bunlara ait birimler; manyetik veya optik okuyucular vb.	14 185 391	12 051 948	15 181 452	5,8	26
5.	8544	İzole edilmiş teller, kablolar ve diğer elektrik iletkenler; fiber optik kablolar	4 084 765	4 488 683	4 381 304	1,7	-2,4
6.	8507	Elektrik akümülatörleri (bunların separatörleri dahil)	3 180 686	4 536 967	4 187 909	1,6	-7,7
7.	8536	Gerilimi 1000 voltu geçmeyen elektrik devresi teçhizatı vb.	3 951 674	4 158 320	3 921 222	1,5	-5,7
8.	9401	Oturmaya mahsus mobilyalar ve bunların aksam ve parçaları	2 870 960	3 305 785	3 645 369	1,4	10,3
9.	9503	Üç tekerlekli bisikletler, skuterler, oyuncak bebekler, diğer oyuncaklar vb.	3 205 668	3 337 113	3 534 431	1,3	5,9
10.	3004	Tedavide veya korunmada kullanılmak üzere hazırlanan ilaçlar (dozlandırılmış)	2 606 223	2 949 299	3 179 320	1,2	7,8
11.	4011	Kauçuktan yeni dış lastikler	2 468 647	2 585 199	2 915 313	1,1	12,8
12.	8537	Elektrik kontrol, dağıtım tabloları, panolar, konsollar, kabinler, diğer mesnetler ve sayısal kontrol cihazları	1 826 003	2 177 914	2 479 746	0,9	13,9
13.	3926	Plastikten diğer eşya	2 044 673	2 271 163	2 416 235	0,9	6,4
14.	8421	Santrifüjler; sıvıların veya gazların filtre edilmesine makina ve cihazlar vb.	2 171 261	2 398 651	2 333 914	0,9	-2,7
15.	8413	Sıvılar için pompalar (ölçü tertibatı olsun olmasın) ve sıvı elevatörleri	2 130 292	2 451 390	2 283 937	0,9	-6,8

Kaynak: Trademap, Çekya Verileri

EK-2: Çekya'nın İthalatında Başlıca Ürünler (bin dolar)

Sıra	GTİP	ÜRÜNLER (İlk 15)	2022	2023	2024	Pay (% 2024)	Değişim (%, 2023- 2024)
TOPLAM İTHALAT (Diğerleriyle)			236 320 011	228 913 299	232 455 374	100	1,5
1.	8517	Telefon cihazları, ses, görüntü veya diğer bilgileri almaya veya vermeye mahsus diğer cihazlar	16 092 977	15 605 302	15 353 176	6,6	-1,6
2.	8708	Karayolu taşıtları için aksam ve parçalar	11 100 748	12 753 678	13 185 613	5,7	3,4
3.	8471	Otomatik bilgi işlem mak.; manyetik veya optik okuyucular vb. mak.	10 447 428	8 307 770	10 178 845	4,4	22,5
4.	8703	Otomobiller	5 240 099	6 684 327	6 862 595	3	2,7
5.	3004	Tedavide veya korunmada kullanılmak üzere hazırlanan ilaçlar (dozlandırılmış)	4 893 532	5 357 697	5 643 871	2,4	5,3
6.	8507	Elektrik akümülatörleri (bunların separatörleri dahil)	4 393 282	5 912 772	4 337 043	1,9	-26,6
7.	8542	Elektronik entegre devreler	3 593 680	3 461 734	4 179 695	1,8	20,7
8.	8544	İzole edilmiş teller, kablolar ve diğer elektrik iletkenler ve fiber optik kablolar	3 701 618	3 923 763	4 067 800	1,7	3,7
9.	2709	Ham petrol (petrol yağları ve bitümenli minerallerden elde edilen yağlar)	4 922 956	4 144 534	4 047 560	1,7	-2,3
10.	2710	Petrol yağları ve bitümenli minerallerden elde edilen yağlar	3 967 861	3 607 782	3 802 013	1,6	5,4
11.	8536	Gerilimi 1000 voltu geçmeyen elektrik devresi teçhizatı vb.	3 043 849	3 199 695	3 250 993	1,4	1,6
12.	9401	Oturmaya mahsus mobilyalar ve bunların aksam ve parçaları	2 278 022	2 673 166	2 966 400	1,3	11
13.	2711	Petrol gazları ve diğer gazlı hidrokarbonlar	9 871 515	3 956 621	2 877 025	1,2	-27,3
14.	8473	84.69 ila 84.72 pozisyonlarındaki makina ve cihazlarda kullanılmaya elverişli aksam-parça-aksesuarlar vb.	2 852 221	1 841 834	2 560 849	1,1	39
15.	3926	Plastikten diğer eşya	2 381 949	2 471 108	2 427 118	1	-1,8

Kaynak: Trademap, Çekya Verileri

EK-3: Çekya'nın Ülkelere Göre İhracatı (bin dolar)

Sıra	Ülkeler (İlk 15)	2022	2023	2024	Pay (% 2024)	Değişim (% 2023-2024)
TOPLAM İHRACAT (Diğerleriyle)		241 689 131	253 327 521	262 723 879	100	3,7
1.	Almanya	79 220 953	83 188 060	84 213 542	32,1	1,2
2.	Slovakya	20 298 524	19 610 030	19 511 175	7,4	-0,5
3.	Polonya	17 039 837	18 526 540	19 484 369	7,4	5,2
4.	Fransa	11 232 564	12 313 965	12 110 390	4,6	-1,7
5.	İngiltere	8 621 292	9 594 023	11 318 444	4,3	18
6.	Avusturya	10 732 760	10 637 727	10 435 408	4	-1,9
7.	İtalya	9 848 124	10 258 335	10 234 614	3,9	-0,2
8.	Macaristan	8 239 401	9 136 673	9 094 480	3,5	-0,5
9.	Hollanda	8 729 339	8 573 114	8 441 560	3,2	-1,5
10.	ABD	6 122 304	5 952 849	7 104 926	2,7	19,4
11.	İspanya	6 321 320	6 826 473	6 617 962	2,5	-3,1
12.	Belçika	5 278 853	5 644 071	5 705 213	2,2	1,1
13.	Türkiye	2 666 317	3 567 942	4 207 989	1,6	17,9
14.	Romanya	3 761 486	4 091 530	4 132 303	1,6	1
15.	İsveç	3 950 640	4 092 999	3 962 745	1,5	-3,2

Kaynak: Trademap, Çekya Verileri

EK-4: Çekya'nın Ülkelere Göre İthalatı (bin dolar)

Sıra	Ülkeler (İlk 15)	2022	2023	2024	Pay (% 2024)	Değişim (% 2023-2024)
TOPLAM İTHALAT (Diğerleriyle)		236 320 011	228 913 299	232 455 374	100	1,5
1.	Almanya	46 824 989	47 917 349	59 461 832	25,6	24,1
2.	Çin	44 356 730	40 293 225	27 651 196	11,9	-31,4
3.	Polonya	18 932 677	18 398 201	21 718 943	9,3	18
4.	Slovakya	9 830 162	10 091 406	14 018 639	6	38,9
5.	Hollanda	6 512 973	5 898 167	13 811 743	5,9	134,2
6.	İtalya	9 091 962	9 036 136	8 824 995	3,8	-2,3
7.	Avusturya	6 312 154	5 956 980	8 140 501	3,5	36,7
8.	Fransa	6 494 496	6 722 835	7 026 628	3	4,5
9.	Macaristan	5 393 194	6 081 588	6 415 940	2,8	5,5
10.	Belçika	3 728 057	3 632 626	5 408 738	2,3	48,9
11.	İspanya	3 820 515	4 183 416	4 189 933	1,8	0,2
12.	ABD	6 141 898	6 437 627	3 773 728	1,6	-41,4
13.	G. Kore	4 511 008	4 725 376	3 473 874	1,5	-26,5
14.	Romanya	2 803 799	3 181 283	3 179 052	1,4	-0,1
15.	Vietnam	2 272 001	2 483 121	2 909 745	1,3	17,2
...
20.	Türkiye	2 738 689	2 818 095	2 080 283	0,89	-26,2

Kaynak: Trademap, Çekya Verileri

Ek-5: Türkiye'nin Çekya'ya İhracatında Başlıca Ürünler (bin dolar)

Sıra	GTİP	ÜRÜNLER (İlk 15)	2022	2023	2024	Pay (% 2024)	Değişim (% 2023-2024)
TOPLAM İHRACAT (Diğerleriyle)			1 906 128	1 939 499	2 286 866	100	17,9
1.	8708	Karayolu taşıtları için aksam ve parçalar	173 895	208 000	255 398	11,2	22,8
2.	9401	Oturmaya mahsus mobilyalar ve bunların aksam ve parçaları	71 506	79 049	74 512	3,3	-5,7
3.	8544	İzole edilmiş teller, kablolar ve diğer elektrik iletkenler; tek tek kaplanmış liflerden oluşan fiber optik kablolar	57 009	59 302	71 410	3,1	20,4
4.	7604	Aluminyumdan çubuklar ve profiller	97 767	83 082	69 116	3	-16,8
5.	2106	Tarifenin başka yerinde yer almayan gıda müstahzarları	38 297	64 257	68 136	3	6
6.	8703	Otomobiller	52 949	54 856	65 242	2,9	18,9
7.	5603	Dokunmamış mensucat (emdirilmiş, sıvanmış, kaplanmış veya lamine edilmiş olsun olmasın)	44 380	41 854	50 831	2,2	21,4
8.	7113	Mücevherci eşyası ve aksamı (kıymetli metallerden veya kıymetli metallerle kaplama metallerden)	225 427	120 161	49 918	2,2	-58,5
9.	8702	10 veya daha fazla kişi taşımaya mahsus motorlu taşıtlar	37 446	57 000	49 270	2,2	-13,6
10.	3920	Plastikten diğer levha, plaka, şerit, film, folyo (gözeneksiz)	49 468	46 722	44 820	2	-4,1
11.	7409	Bakır saclar, levhalar, yapraklar ve şeritler (kalınlıkları 0,15 mm. yi geçenler)	8 699	30 289	35 154	1,5	16,1
12.	4011	Kauçuktan yeni dış lastikler	16 004	16 113	27 735	1,2	72,1
13.	3923	Plastiklerden eşya taşınmasına veya ambalajlanmasına mahsus malzeme, tıpa, kapak, kapsül ve diğer kapama malzemeleri	24 263	25 596	26 052	1,1	1,8
14.	7408	Bakır teller	6 167	2 763	25 298	1,1	815,6
15.	8701	Traktörler	36 555	43 739	24 901	1,1	-43,1

Kaynak: Trademap, Türkiye Verileri

Ek-6: Türkiye'nin Çekya'dan İthalatında Başlıca Ürünler (bin dolar)

Sıra	GTİP	ÜRÜNLER (İlk 15)	2022	2023	2024	Pay (% 2024)	Değişim (% 2023-2024)
TOPLAM İTHALAT (Diğerleriyle)			2 895 780	3 825 055	3 823 315	100	0
1.	8703	Otomobiller	521 684	1 052 115	1 109 672	29	5,5
2.	8708	Karayolu taşıtları için aksam ve parçalar	235 910	270 235	281 929	7,4	4,3
3.	8471	Otomatik bilgi işlem mak. bunlara ait birimler; manyetik veya optik okuyucular, verileri koda dönüştüren ve işleyen mak.	154 103	113 944	159 817	4,2	40,3
4.	8528	Monitörler ve projektörler, televizyon alıcı cihazları	78 136	116 576	109 341	2,9	-6,2
5.	8413	Sıvılar için pompalar (ölçü tertibatı olsun olmasın) ve sıvı elevatörleri	74 829	96 449	105 674	2,8	9,6
6.	8481	Musluk, batarya, vana ve valfler	44 964	59 200	83 827	2,2	41,6
7.	4011	Kauçuktan yeni dış lastikler	56 097	56 116	76 477	2	36,3
8.	8536	Gerilimi 1000 voltu geçmeyen elektrik devresi teçhizatı (anahtarlar, röleler, sigortalar, fişler, kutular vb.)	64 786	88 024	72 662	1,9	-17,5
9.	0102	Canlı büyükbaş hayvanlar (at, eşek, katır ve bardolar hariç)	29 488	98 952	67 463	1,8	-31,8
10.	8421	Santrifüjler; sıvıların veya gazların filtre edilmesine veya artırılmasına mahsus makina ve cihazlar	78 505	63 367	66 755	1,7	5,3
11.	8415	Klima cihazları (motorlu bir vantilatör ile nem ve ısıyı değiştirmeye mahsus tertibatı olanlar)	53 709	61 274	58 134	1,5	-5,1
12.	9027	Fiziksel-kimyasal analiz alet-cihazlar; akışkanlık, genleşme vb. ölçü cihazlar; ısı-ışık-ses ölçme cihazları; mikrotomlar	42 797	54 304	57 255	1,5	5,4
13.	8512	Motorlu taşıtlar, bisiklet, motosikletlerde için aydınlatma veya işaret cihazları, cam siliciler vb. tertibat	27 755	38 851	47 455	1,2	22,1
14.	8301	Adi metallerden kilit, sürgü ve asma kilit (anahtarlı, şifreli veya elektrikli) ve bunların adi metallerden anahtarları	31 697	40 927	43 000	1,1	5,1
15.	8537	Elektrik kontrol, dağıtım tabloları, panolar, konsollar, kabinler, diğer mesnetler ve sayısal kontrol cihazları	67 659	73 037	41 651	1,1	-43

Kaynak: Trademap, Türkiye Verileri