

SRI LANKA ÜLKE PROFİLİ



T.C.
Ticaret Bakanlığı
Uluslararası Anlaşmalar ve Avrupa Birliği
Genel Müdürlüğü

İçindekiler

1. GENEL BİLGİLER	2
2. GENEL EKONOMİK DURUM	5
3. DIŞ TİCARET	7
4. DOĞRUDAN YABANCI YATIRIMLAR	11
5. TÜRKİYE ile TİCARET	12
EKLER:.....	14

1. GENEL BİLGİLER

Başlıca Sosyal Göstergeler

Resmi Adı	Sri Lanka Demokratik Sosyalist Cumhuriyeti
Nüfus	22,4 milyon
Dil	Sinhala ve Tamil
Yüzölçümü	65.610 km ²
Başkent	Colombo (Sri Jayawardenapura Kotte resmi başkenttir)
Başlıca Şehirleri	Gumpaha, Kurunegala, Kandy, Ratnapura, Kaluatar
Yönetim Şekli	Üniter Cumhuriyet (Başkanlık Sistemi)
Devlet Başkanı	Ranil Wickremesinghe
Para Birimi	Sri Lanka Rupisi (LKR)

Üyesi Olduğu Başlıca Uluslararası Kuruluşlar

Asya Kalkınma Bankası (ADB), ASEAN Bölgesel Forum (ARF), Çok Sektörlü Teknik ve Ekonomik İşbirliği için Bengal Körfezi Ülkeleri Girişimi (BIMSTEC), İngiliz Uluslar Topluluğu (C), Colombo Planı (CP), Gıda ve Tarım Örgütü (FAO), G-11, G-15, G-24, G-77, Uluslararası Atom Enerjisi Kurumu (IAEA), Uluslararası İmar ve Kalkınma Bankası (IBRD), Uluslararası Sivil Havacılık Örgütü (ICAO), Uluslararası Ceza Mahkemesi (ICC), Uluslararası Kızılhaç ve Kızılay Hareketi (ICRC), Uluslararası Kalkınma Birliği (IDA), Uluslararası Tarımsal Kalkınma Fonu (IFAD), Uluslararası Finans Kurumu (IFC), Uluslararası Kızılhaç ve Kızılay Dernekleri Federasyonu (IFRCS), Uluslararası Hidrografi Örgütü (IHO), Uluslararası Çalışma Örgütü (ILO), Uluslararası Para Fonu (IMF), Uluslararası Denizcilik Örgütü (IMO), Uluslararası Mobil Uydu Örgütü (IMSO), Uluslararası Polis Teşkilatı (INTERPOL), Hükümetler arası Oşinografi Komisyonu (IOC), Uluslararası Göç Örgütü (IOM), Parlamentolar Arası Birlik (IPU), Uluslararası Standartlar Örgütü (ISO), Uluslararası Telekomünikasyon Uyduları Örgütü (ITSO), Uluslararası Telekomünikasyon Birliği (ITU), Uluslararası Ticaret Birliği Konfederasyonu (ITUC), Çok Taraflı Yatırım Garanti Ajansı (MIGA), BM Batı Sahrada Referandum Misyonu (MINURSO), BM Haiti'de İstikrar Sağlama Misyonu (MINUSTAH), BM Demokratik Kongo Cumhuriyeti Misyonu (MONUSCO), Bağlantısızlar Hareketi (NAM), Amerika Devletleri Örgütü (OAS) (gözlemci), Kimyasal Silahların Yasaklanması Teşkilatı (OPCW), Daimi Tahkim Mahkemesi (PCA), Güney Asya Bölgesel İşbirliği Örgütü (SAARC), Güney Asya Müşterek Çevre Programı (SACEP), Şangay İşbirliği Örgütü (SCO) (diyalog üyesi), Birleşmiş Milletler (UN), BM Ticaret ve Kalkınma Konferansı (UNCTAD), BM Eğitim Bilim ve Kültür Örgütü (UNESCO), Birleşmiş Milletler Sınai Kalkınma Örgütü (UNIDO), BM Dünya Turizm Örgütü (UNWTO), Evrensel Posta Birliği (UPU), Dünya Gümrük Örgütü (WCO), Dünya Ticaret Birlikleri Federasyonu (WFTU), Dünya Sağlık Örgütü (WHO), Dünya Fikri Mülkiyet Örgütü (WIPO), Dünya Meteoroloji Örgütü (WMO), Dünya Ticaret Örgütü (WTO)

Coğrafi Konum

Hindistan'ın 31 kilometre güneyinde Hint Okyanusu'nda yer alan Sri Lanka, Güney Asya'da, bir ada devletidir. 1972 yılından önce Seylan olarak bilinen ülke, 65.610 km² yüzölçümüne ve yaklaşık 22,4 milyon nüfusa sahiptir. 1.340 km'lik sahil şeridine sahip olan ülke, coğrafi olarak bir ada olduğundan herhangi bir kara komşusuna veya kara sınırına sahip değildir. Sri Lanka'nın Kuzeybatıda Mannar Körfezi ve Palk Boğazı vasıtasıyla Hindistan'la, Güneybatıda ise Maldivler'le deniz sınırı (karasuları sınırı) vardır. Ülke, Batı Asya ile Güneydoğu Asya arasındaki ana deniz rotaları üzerinde yer alması ve

derin doğal limanları nedeniyle, antik İpek Yolu üzerinde önemli bir durak olduğu eski tarihlerden beri stratejik bir konuma sahiptir.

Siyasi ve İdari Yapı

Sri Lanka 133 yıl İngiliz Egemenliğinde kaldıktan sonra 1948 yılında bağımsızlığını kazanmıştır. 1972 yılına kadar İngiliz Uluslar Topluluğu üyesi bir dominyon (Seylan Dominyonu) olarak tanınan ülke 1972'de adını Sri Lanka Cumhuriyeti olarak değiştirdiğini ilan etmiş ve cumhuriyet olmuştur.

Ülkeyi yaklaşık son 30 yıldır etkileyen ayrılıkçı Tamil hareketi (Tamil Elam Kurtuluş Kaplanları-TEKK) Mayıs 2009'da yenilgiye uğratılmıştır. Mayıs 1983'te başlayan ve hükümet güçleri ile Tamil Kaplanları arasındaki çatışmalar ülkeyi iç savaş koşullarına sürüklemiştir. Tamil nüfusunun yoğun olduğu Doğu ve Kuzey Eyaletlerinin Sri Lanka'dan ayrılmasını ve bağımsız bir Tamil Devleti kurulmasını savunan TEKK hareketi ile hükümet güçleri arasında yaşanan çatışma süreci 26 yıl sürmüş ve 60 bin ila 100 bin kişinin ölümüne neden olmuştur. Sonuçta her iki taraf da Mayıs 2009'da Tamil Kaplanlarının yenilgiye uğradığını ilan etmiş ve iç savaş sona ermiştir.

Ülke siyasi olarak, parlamenter demokrasi ile doğrudan seçilen, güçlü bir icracı başkanın yer aldığı başkanlık sisteminin bileşiminden oluşan bir yapıya sahiptir. Başkan hem devletin hem de hükümetin başıdır. Başbakanlık ise icrai değil temsili bir görevdir. Kabine üyeleri başkanın başbakanla istişare ederek atadığı bakanlardan oluşmaktadır. Sri Lanka Parlamentosu, halkoyuyla 6 yıllığına seçilen 225 üyeden oluşmaktadır.

Sri Lanka idari olarak 9 eyaletten oluşmaktadır. Bu eyaletler de bölgelere ayrılmıştır. 9 eyalet altında 25 bölge mevcuttur. Eyaletler Merkez, Doğu, Kuzey Merkez, Kuzey, Kuzeybatı, Sabaragamuwa, Güney, Uva ve Batı'dır. Ülkenin mevcut idari yapısı, yıllardır süregelen ademi-merkeziyet talepleri sonucunda 1978 Anayasası'nda 1987 yılında yapılan değişiklikle şekillendirilmiştir.

Nüfus

Sri Lanka'nın toplam nüfusu 22,4 milyondur. Ülke nüfusu giderek yaşlanmaktadır. Nüfusun yaş gruplarına dağılımına şu şekildedir: 0-14 yaş grubu nüfusun %35'ini, 15-54 yaş grubu nüfusun %60'ını, 55 ve üstü yaş grubu nüfusun %4'ünü oluşturmaktadır. Sri Lanka'da nüfusun kentleşme düzeyi düşüktür. Nüfus ve İstatistik idaresi tahminlerine göre nüfusun yaklaşık %80'i kırsal bölgelerde, %20'si de kentlerde yaşamaktadır.

Sri Lanka çok kültürlü bir ülkedir. Ülke nüfusunun %73,9'unu Sihalalar, %12,7'sini Sri Lanka Tamilleri, %5,5'ini Hint Tamilleri, %7,1'ini Moorlar ve kalan %0,8'ini diğer etnik gruplar oluşturmaktadır. Sri Lanka nüfusunun dini dağılımına bakıldığında ise; nüfusun %69,3'ünü Budistlerin, %15,5'ini Hinduların, %7,6'sını Müslümanların, %7,6'sını Hristiyanların ve %0,1'ini diğer dini grupların oluşturduğu görülmektedir.

Doğal Kaynaklar

Sri Lanka coğrafi şeklinden ve konumundan dolayı eski dönemlerden beri "Hint Okyanusu'nun İncisi" olarak adlandırılmaktadır. Ada tropik ormanlar ve daha birçok farklı doğa karakteristiklerini bir arada barındırmaktadır. Ülkedeki 103 nehirden en uzununu 335 kilometre boyunca uzanan Mahaweli Nehri'dir. Bu karasular aynı zamanda en yüksek 263 metre olan, 10 metreden yüksek 51 adet doğal şelale oluşturmaktadır. Sri Lanka aynı zamanda 45 haliç ve 40 lagüne de ev sahipliği yapmaktadır.

Ülkenin kıyı kesimi ve bitiřindeki karasal sular mercan resifleri, sıđ kıyı ve haliç su yosunu yatakları gibi verimli deniz ekosistemlerine sahiptir. 7000 hektarlık alana yayılan mangrove ormanları (ekosistemi), 2004 yılında yaşanan Hint Okyanusu Tsunamisi sırasında adaya ulaşan dalgaların kırılmasında hayati bir rol oynamıştır.

Sri Lanka feldspat, grafit, silisyum (silika), kaolin, mika, toryum ve ilmenit gibi mineraller açısından zengindir. Mannar Körfezi'nde varlığı kanıtlanmış petrol rezervleri mevcuttur ve arama-çıkarma faaliyetlerine önümüzdeki dönemde başlanması beklenmektedir. Ülkenin bir diđer önemli varlığı değerli taşlardır. Özellikle mavi safir taşında Sri Lanka uluslararası bir üne sahiptir.

Sri Lanka doğal çeşitliliđe, tropik ormanlara ve muson bölgesinde yer almasından dolayı zengin su kaynaklarına sahip olmasına rağmen ciddi bazı çevre sorunları yaşamaktadır. Bu sorunların başında, aşırı kesim nedeniyle ülkenin orman örtüsünün hızla tüketilmesi ve su kaynaklarının endüstriyel atıklar ve kanalizasyon sularıyla kirlenmesi gelmektedir. Sri Lanka'nın kapsamlı ve iyi hazırlanmış bir çevre mevzuatı ve imzalayıp onayladığı pek çok uluslararası çevre anlaşması olmasına rağmen, tüm bu yasal çerçeve uygulama aşamasındaki sorunlar nedeniyle yeterince etkili olamamaktadır.

2. GENEL EKONOMİK DURUM

Temel Ekonomik Göstergeler

	2021	2022	2023*	2024*	2025*
GSYİH (Cari Fiyatlar milyar \$)	88,55	74,85	-	-	-
GSYİH Büyüme (Sabit Fiyatlar -%)	3,5	-7,8	-	-	-
Kişi Başına Düşen Milli Gelir (Cari Fiyatlar- \$)	3 997	3 342	-	-	-
Tüketici Fiyat Enflasyonu (ort, %)	6,0	45,2	-	-	-
Cari İşlemler Dengesinin GSYİH'ya Oranı (%)	-3,7	-1,0	-	-	-
İşsizliğin Toplam İşgücüne Oranı (%)	5,1	5,3	-	-	-
Nüfus (milyon)	22,16	22,4	-	-	-
Devletin Genel Toplam Borçlanmasının GSYİH'ya Oranı (%)	102,7	115,5	-	-	-

(*) Tahmini Veriler

Kaynak: IMF

Sri Lanka, ekonomisini diğer gelişmekte olan ülkelerden önce, 1970'lerde liberalize etmiştir. Ancak, etnik çatışmalar ve değişken ekonomik reform ortamı nedeniyle sonraki dönemlerde rekabet avantajını yitirmiştir. Özellikle vergi, özelleştirme, iş reformu, ticaretin serbestleştirilmesi (gümrük vergileri sürekli olarak bir aşağı bir yukarı çekilmektedir), kamu hizmetleri ve emeklilik reformu ve devlet sübvansiyonları gibi politika alanları daha istikrarsız alanlar olmuştur.

Sri Lanka ekonomisi ticaret ağırlıklı bir yapıya sahiptir. Toptan ve perakende ticaret, iç pazardaki ürün ve hizmet ticareti ile dış ticareti kapsamaktadır. İmalat sanayi GSYİH'nin %22'sini oluşturmaktadır ve GSYİH içindeki en büyük alt sektördür. Ulaştırma, iletişim, mali hizmetler ve turizmi de kapsayan toplam hizmet sektörü hasılası ise GSYİH'nin yaklaşık %58'ini oluşturmaktadır. İmalat sanayi, toplam sanayi üretiminin %61 oluşturarak sanayi sektöründeki en büyük alt sektör olmuştur. Madencilik, elektrik, su ve inşaat alt sektörleri de sanayi sektörü altında yer almaktadır. İmalat sanayi üretiminin büyük bir kısmı özel sektöre ait ihracat odaklı üretim tesislerinde gerçekleştirilmektedir. İmalat sanayinde başlıca hazır giyim sektörü çekmektedir. Diğer yandan gıda ve içecek, kimyasal ürünler, kauçuk ürünler üretimi de önem taşımaktadır. Tarım sektörünün hasılası azalmaktaysa da işgücünün üçte birini istihdam ettiğinden ve imalat sanayiiyle, hizmetler sektörüyle güçlü dolaylı bağları nedeniyle sektör GSYİH açısından önemini korumaktadır.

Özelleştirme süreci kamunun imalat sanayindeki varlığını küçülmüştür, ancak devletin mali sektördeki, eğitim ve sağlık sektörlerindeki ağırlığı devam etmektedir. Buna ek olarak, ülke topraklarının %90'ı kamuya ait olduğundan, devlet aynı zamanda ülkedeki en büyük emlak sahibidir. Ayrıca kamu hizmetinde ve yarı-kamusal kurumlarda 1 milyondan fazla kişi istihdam edildiğinden, kamu çalışanlarının nüfusa oranı bakımından, Sri Lanka Asya ülkeleri arasındaki en yüksek oranlardan birine sahiptir.

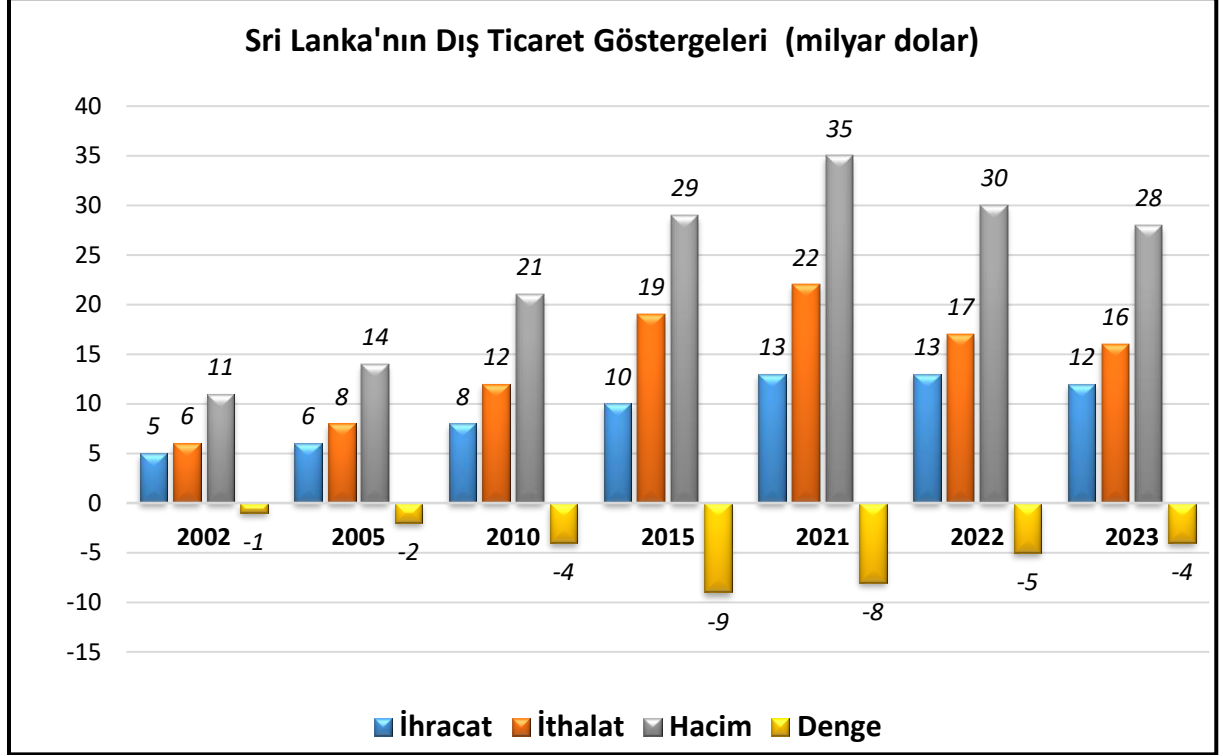
Dış denge, önümüzdeki 5 yıllık süreçte büyümeyi olumsuz etkilemeye devam edecektir. Ülkede sık yaşanan elektrik kesintileri, AB ve ABD'den gelen ithalat talebinin zayıf seyretmesi nedenleriyle ihracattaki büyüme sınırlı olacaktır. Diğer yandan, Çin'deki hazır giyim tesislerinin Sri Lanka gibi daha düşük maliyetli bölgelere kayması, ihracattaki büyümeye destek olacaktır.

Özellikle gıda maddelerinde yerel tedarikin gelişmesinin ithalattaki artışın frenlenmesine yardımcı olması beklenmekle birlikte, yerel imalat sanayindeki kapasitenin iç talebi karşılayamaması nedeniyle ithalattaki artış devam edecektir.

3. DIŐ TİCARET

Genel Durum

Ülkenin DıŐ Ticareti



Kaynak: Trademap

2023 yılında 12,1 milyar dolarlık ihracatla dünyada 90. sırada olan ülkenin ihracat yaptığı başlıca ülkeler; ABD, İngiltere, Hindistan, İtalya ve Almanya'dır. Ülkenin ihracatında Türkiye %1,6 pay ile 13. sıradadır.

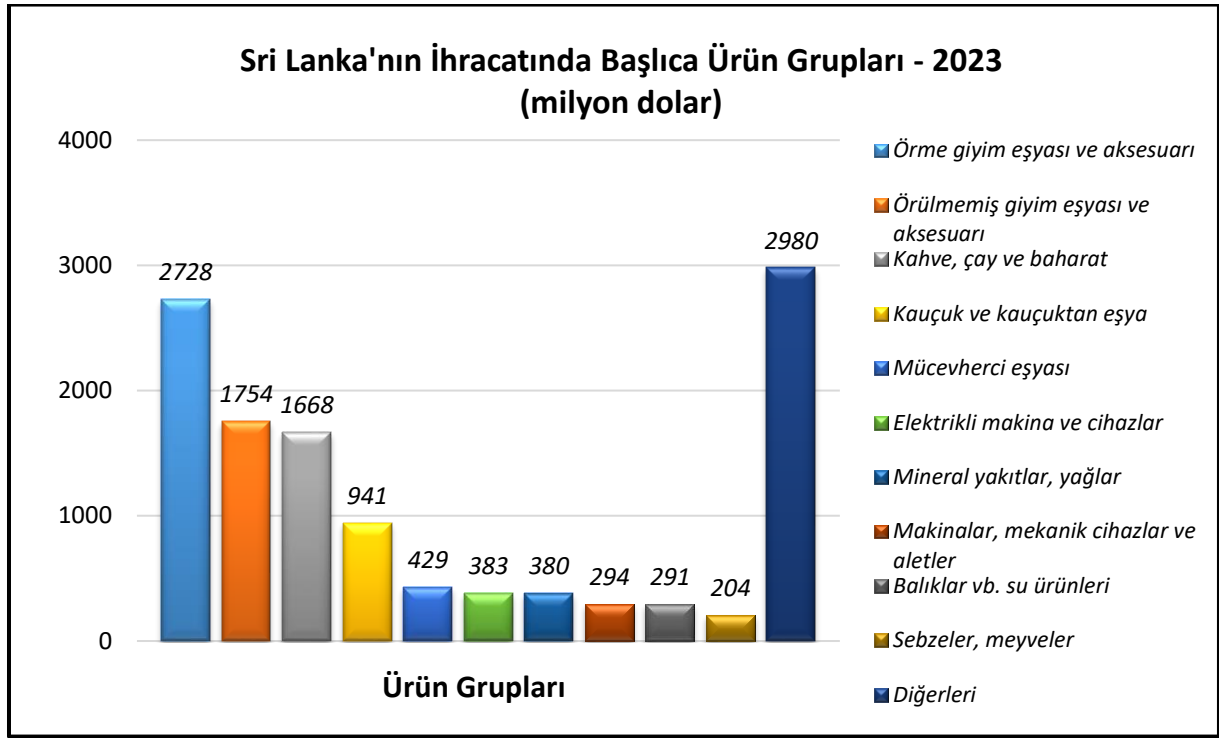
İhraç ettiği başlıca ürünler çay, iç giyim ve aksesuarları, kauçuktan sırt geçirilmiş veya kullanılmış dış lastikler, hazır giyim ürünleri ve işlenmiş petrol ürünleridir.

2023 yılında 16,4 milyar dolarlık ithalatla dünyada 92. sırada olan ülkenin ithalat yaptığı başlıca ülkeler; Hindistan, Çin, BAE, Singapur ve Malezya'dır. Ülkenin ithalatında Türkiye %0,9 pay ile 26. sıradadır.

2023 yılında ithal ettiği başlıca ürünler: İşlenmiş petrol ürünleri; ham petrol; tedavide veya korunmada kullanılmak üzere hazırlanan ilaçlar; taşkömürü ve müstahzarları; örme mensucat; kamış/pancar şekeri ve kimyaca saf sakkaroz (katı halde) ve petrol gazları ve diğer gazlı hidrokarbonlardır.

Başlıca Ürünler İtibarı ile Dış Ticaret

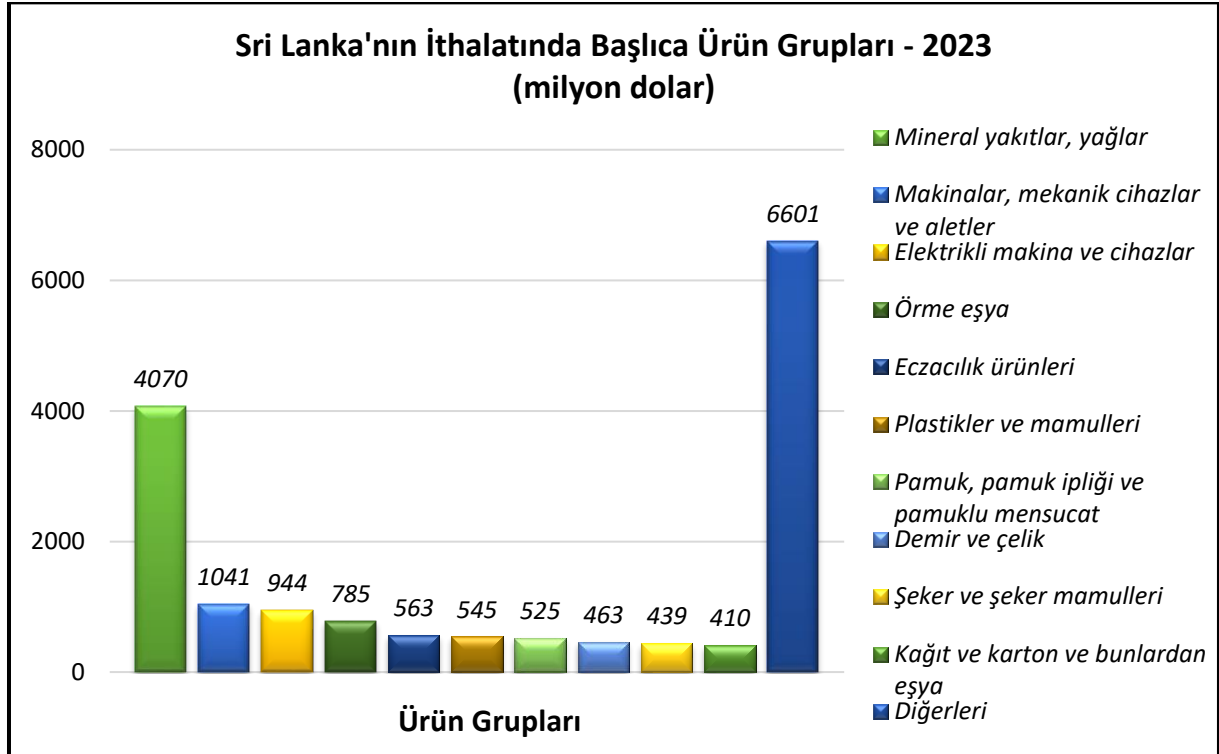
İhracat



Kaynak: Trademap

[Detaylı tablo için tıklayınız](#)

İthalat

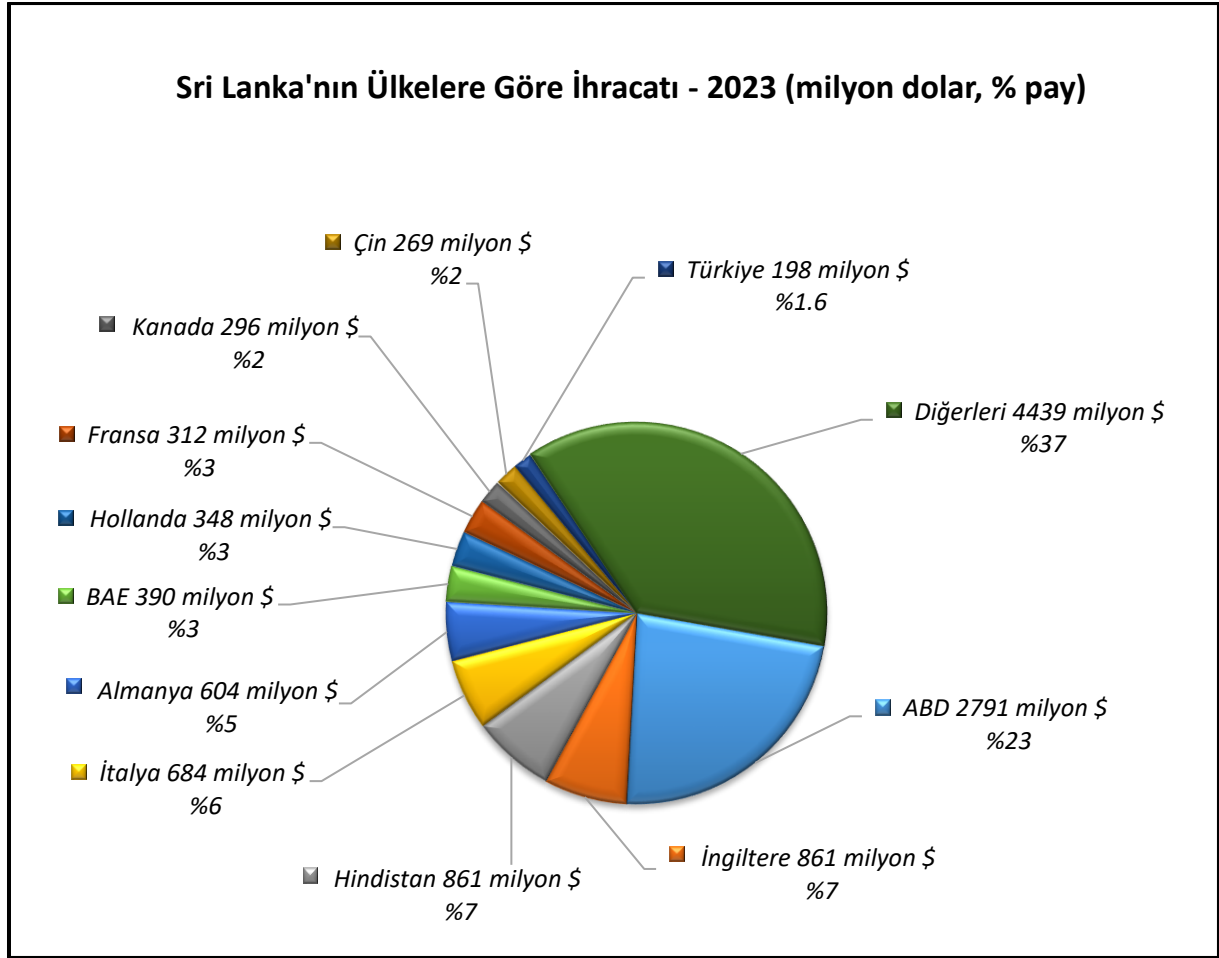


Kaynak: Trademap

[Detaylı tablo için tıklayınız](#)

Başlıca Ülkeler İtibarı ile Dış Ticaret

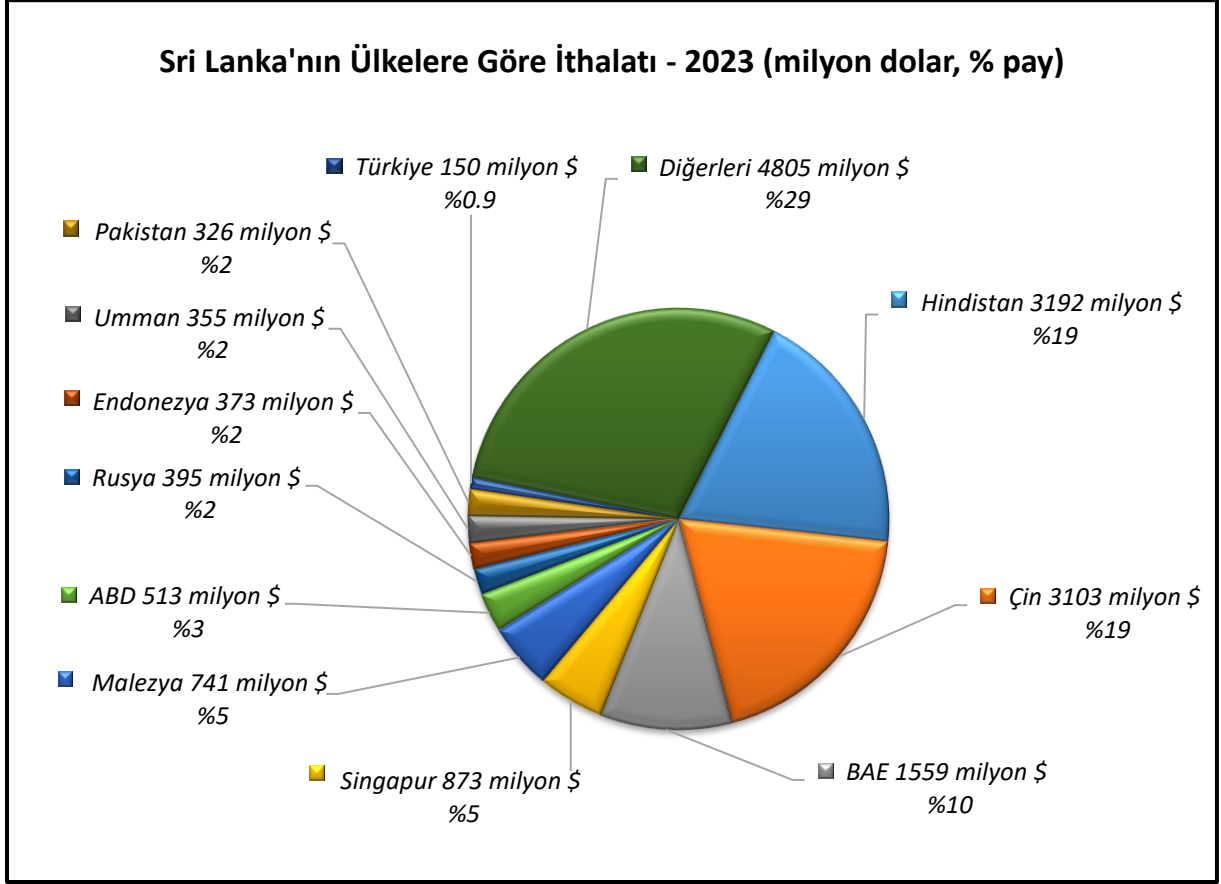
İhracat



Kaynak: Trademap

[Detaylı tablo için tıklayınız](#)

İthalat



Kaynak: Trademap

[Detaylı tablo için tıklayınız](#)

4. DOĐRUDAN YABANCI YATIRIMLAR

Dođrudan Yabancı Yatırımların Görünümü

EIU'e göre Sri Lanka'ya gerçekleşen doğrudan yabancı yatırım miktarının 2024'te yaklaşık 1,4 milyar dolar olacağı tahmin edilmektedir. Ülkedeki toplam doğrudan yatırım stoku miktarı 2022 yılında 13,9 milyar dolar olmuştur.

Ülkeye gelen yatırımlar ağırlıklı olarak hizmetler (özellikle turizm ve telekom) ve hazır giyim sektörlerinde yoğunlaşmaktadır. Son yıllarda gıda ve içecek, petrokimya ve kauçuk endüstrilerine yapılan yabancı yatırımlar da hızla artmıştır. Bunlara ek olarak liman ve elektrik üretimi projelerine yapılan yatırımlarda da belirgin bir artış gözlemlenmektedir.

Sri Lanka'ya doğrudan yatırım yapan ülkeler arasında İngiltere, Malezya, Avustralya, Japonya, Almanya, ABD ve Hindistan başı çekmektedir. Çin pek çok yatırıma fon sağlamıştır, ancak bunlar DYY'den ziyade müteahhitlik sözleşmeleri yoluyla gerçekleştirilmiştir.

Dođrudan Yabancı Yatırım İstatistikleri (milyar dolar)

	2022	2023*	2024*	2025*	2026*	2027*	2028*
Ülke dışından gelen doğrudan yatırım (milyon \$)	898	676	1 401	1 602	1 567	1 568	1 569
Ülke dışından gelen doğrudan yatırımın GSYİH ya oranı (%)	1,2	0,8	1,4	1,5	1,3	1,3	1,1
Ülke dışından gelen doğrudan yatırım stoku (milyon \$)	-	-	-	-	-	-	-
Ülke dışına giden doğrudan yatırım (milyon \$)	-15,20	-250,00	-249,00	-248,00	-248,00	-247,00	-246,00
Ülke dışına yapılan doğrudan yatırım stoku (milyon \$)	-	-	-	-	-	-	-

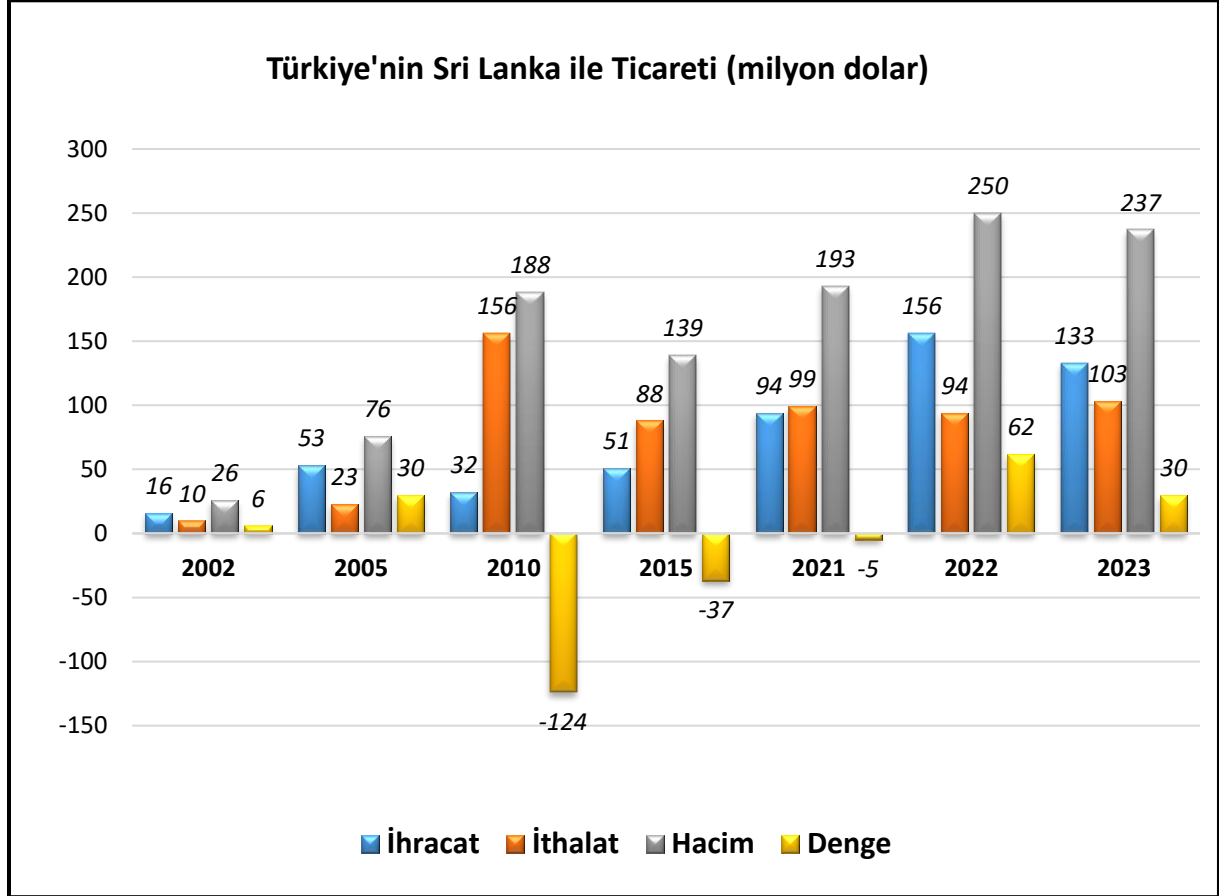
(*) Tahmini Veriler

Kaynak: EIU

5. TÜRKİYE ile TİCARET

Genel Durum

Türkiye-Sri Lanka Dış Ticareti



Kaynak: Trademap

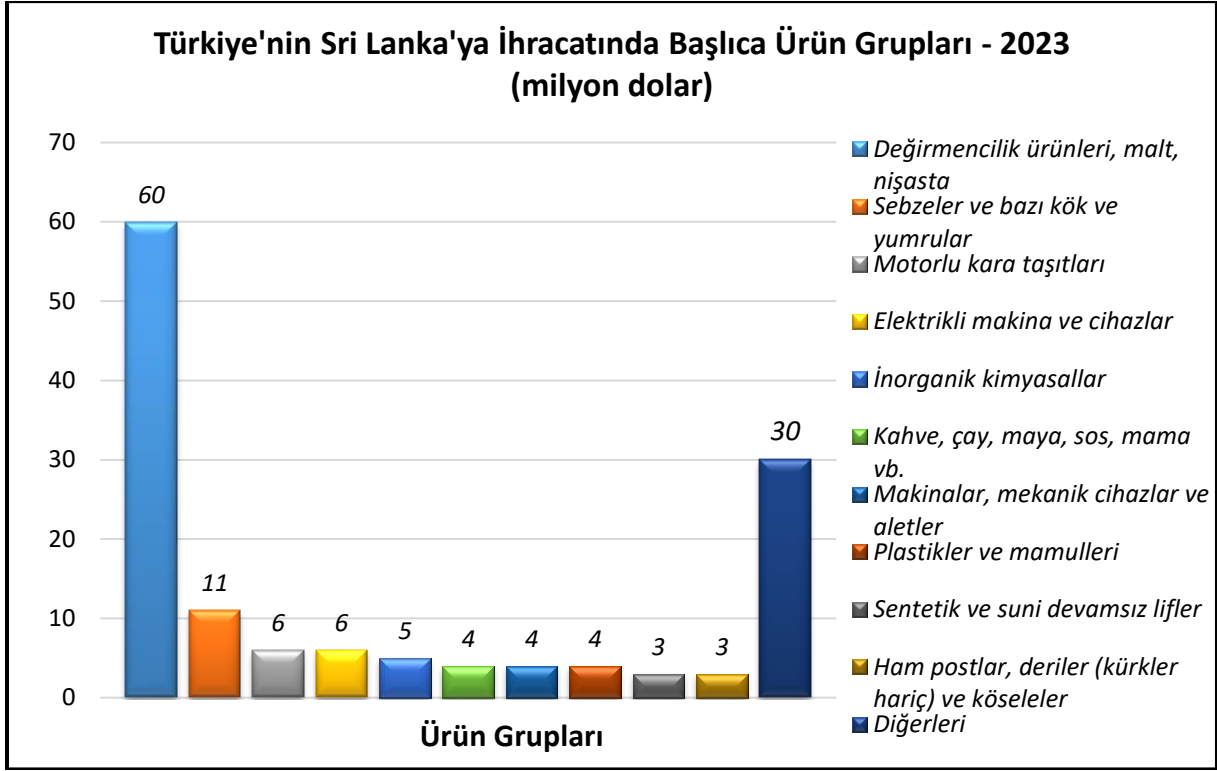
2023 yılında ülkeye ihracatımız 133,4 milyon dolardır. Ülkenin toplam ihracatımızdaki payı %0,05 olup 115. sıradadır.

Türkiye'nin Sri Lanka'ya ihraç etmiş olduğu başlıca ürünler: Buğday unu; kuru baklagiller; motorlu kara taşıtlarının aksam ve parçaları; mayalar; karbon; koyun veya kuzuların ileri derecede hazırlanmış deri ve köseleleridir.

2023 yılında ülkeden ithalatımız 103,3 milyon dolardır. Ülkenin toplam ithalatımızdaki payı %0,03 olup 95. sıradadır.

Türkiye'nin Sri Lanka'dan ithal etmiş olduğu başlıca ürünler ise: Çay; örme eldivenler; kauçuktan sırt geçirilmiş veya kullanılmış dış lastikler; iç giyim ürünleri; vulkanize kauçuktan giyim eşyası ve aksesuarları ve aktif hale getirilmiş karbondur (aktif kömür).

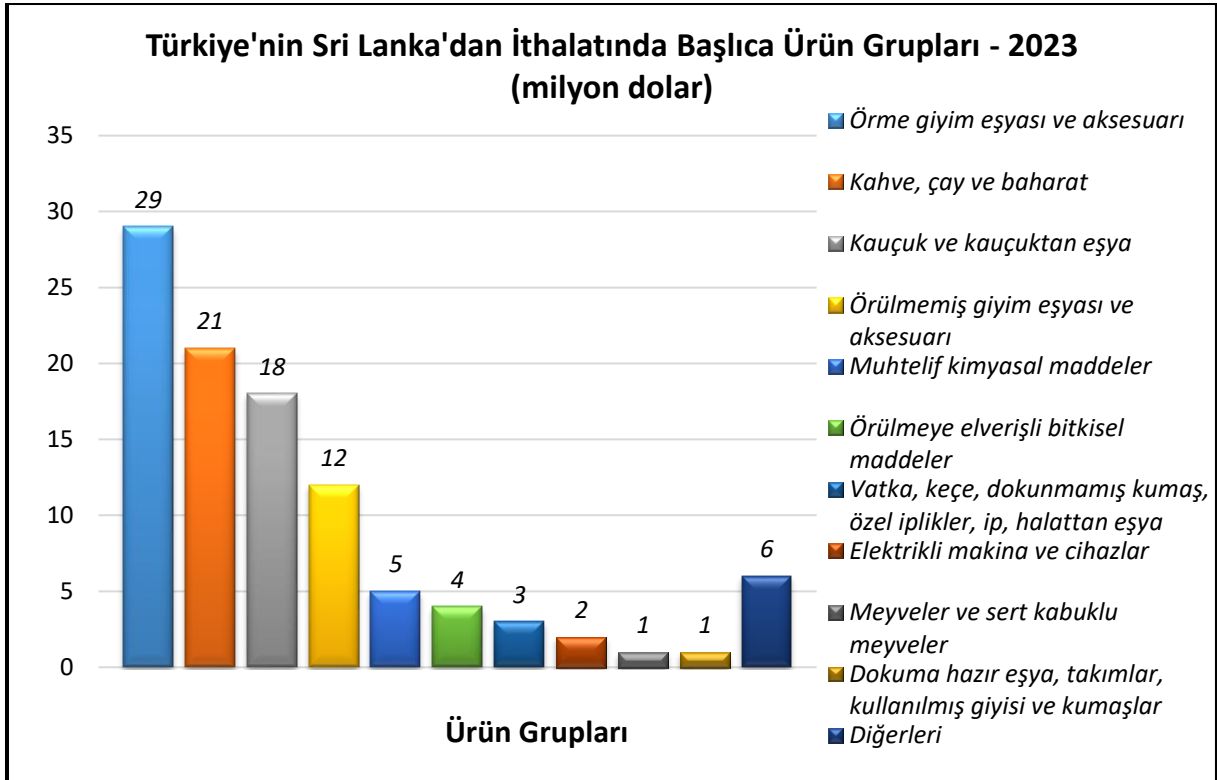
Türkiye'nin Sri Lanka'ya İhracatında Başlıca Ürünler



Kaynak: Trademap

[Detaylı tablo için tıklayınız](#)

Türkiye'nin Sri Lanka'dan İthalatında Başlıca Ürünler



Kaynak: Trademap

[Detaylı tablo için tıklayınız](#)

EKLER:***EK-1: Sri Lanka'nın İhracatında Başlıca Ürünler (bin dolar)***

GTİP	ÜRÜNLER	2021	2022	2023	Pay (%) 2023	Değişim (%) 2022-2023
TOPLAM İHRACAT (Diğerleriyle)		13 331 249	12 770 025	12 052 498	100	-5,6
0902	Çay	1 391 647	1 234 195	1 289 913	10,7	4,5
6212	Sutyen, korse, korse kemer, pantolon askısı, çorap bağı, jartiyer vb. eşya ve bunlar için parçalar	690 211	636 877	558 873	4,6	-12,2
6108	Kadın ve kız çocuk için kombinezon, jüpü veya jüpon, slip ve külot, gecelik, pijama, lizöz, bornoz vb. eşya (örme)	675 729	672 437	542 020	4,5	-19,4
6109	Tişörtler, fanilalar, atletler, kaşkorseler ve diğer iç giyim eşyası (örme)	541 580	614 596	507 517	4,2	-17,4
4012	Kauçuktan sırt geçirilmiş veya kullanılmış dış lastikler, dolgu lastikleri, tekerlek bandajları, sırtlar ve kolanlar	438 950	424 310	436 071	3,6	2,8
6204	Kadınlar ve kız çocuk için takım elbise, takım, ceket, blazer, elbise, etek, pantolon etek, vb.	491 475	516 354	419 074	3,5	-18,8
2710	Petrol yağları ve bitümenli minerallerden elde edilen yağlar	206 342	259 226	380 232	3,2	46,7
6116	Eldiven (örme)	404 770	373 904	351 467	2,9	-6,0
6203	Erkekler ve erkek çocuk için takım elbise, takım, ceket, blazer, pantolon, tulum ve şort (yüzme kıyafeti hariç)	393 052	433 330	343 907	2,9	-20,6
6104	Kadın ve kız çocuk için takım elbise, takım, ceket, blazer, etek, pantolon, tulum ve şort (örme)	557 163	484 281	326 382	2,7	-32,6
7102	Elmaslar (işlenmiş olsun olmasın, fakat mihlanmamış veya takılmamış)	159 313	158 102	261 053	2,2	65,1
6107	Erkek ve erkek çocuk için külotlar, slipler, gece gömlekleri, pijamalar, bornozlar, robdöşambırlar ve benzeri eşya (örme)	311 861	312 606	234 206	1,9	-25,1
4015	Vulkanize kauçuktan her türlü giyim eşyası ve aksesuarı (eldiven gibi)	391 600	295 624	227 500	1,9	-23,0
0906	Tarçın ve tarçın ağacının çiçekleri	247 368	217 295	211 124	1,8	-2,8
6111	Bebek için giyim eşyası ve aksesuarı (örme)	231 963	241 657	208 193	1,7	-13,8

Kaynak: Trademap, Sri Lanka Verileri

EK-2: Sri Lanka'nın İthalatında Başlıca Ürünler (bin dolar)

GTİP	ÜRÜNLER	2021	2022	2023	Pay (%) 2023	Değişim (%) 2022-2023
TOPLAM İTHALAT (Diğerleriyle)		21 501 894	17 300 557	16 386 224	100	-5,3
2710	Petrol yağları ve bitümenli minerallerden elde edilen yağlar	2 131 777	2 867 602	2 349 474	14,3	-18,1
2709	Ham petrol (petrol yağları ve bitümenli minerallerden elde edilen yağlar)	489 549	368 275	921 232	5,6	150,1
3004	Tedavide veya korunmada kullanılmak üzere hazırlanan ilaçlar (dozlandırılmış)	420 756	176 635	510 802	3,1	189,2
2701	Taşkömürü; taşkömüründen elde edilen briketler, topak vb. katı yakıtlar	296 390	362 677	480 531	2,9	32,5
6006	Diğer örme mensucat	576 120	519 813	433 406	2,6	-16,6
1701	Kamış/pancar şekeri ve kimyaca saf sakkaroz (katı halde)	293 678	241 639	424 681	2,6	75,8
6004	Diğer örme mensucat (en>30cm, elastomerik/kauçuk iplik=>%5)	475 092	310 294	307 471	1,9	-0,9
2711	Petrol gazları ve diğer gazlı hidrokarbonlar	371 901	243 927	288 578	1,8	18,3
1001	Buğday ve mahlut	433 178	228 528	274 109	1,7	19,9
0402	Süt, krema (konsantre edilmiş, ilave şeker veya diğer tatlandırıcı madde içerenler)	319 237	209 333	258 833	1,6	23,6
7102	Elmaslar (işlenmiş olsun olmasın, fakat mihlanmamış veya takılmamış)	140 020	189 376	248 343	1,5	31,1
5209	Pamuklu mensucat (ağırlık itibarıyla % 85 veya daha fazla pamuk içeren ve m2 ağırlığı 200 gr. ı geçenler)	253 960	273 891	205 851	1,3	-24,8
8411	Turbojetler, turbopropellerler ve diğer gaz türbinleri	62 450	22 260	201 073	1,2	803,3
0713	Kuru baklagiller (kabuksuz) (taneleri ikiye ayrılmış)	197 785	158 935	198 432	1,2	24,9
8517	Telefon cihazları, ses, görüntü veya diğer bilgileri almaya veya vermeye mahsus diğer cihazlar	645 776	169 440	195 234	1,2	15,2

Kaynak: Trademap, Sri Lanka Verileri

EK-3: Sri Lanka'nın Ülkelere Göre İhracatı (bin dolar)

Sıra	Ülke	2021	2022	2023	Pay (%) 2023	Değişim (%) 2022-2023
TOPLAM İHRACAT (Diğerleriyle)		13 331 249	12 770 025	12 052 498	100	-5,6
1.	ABD	3 298 951	3 320 746	2 790 862	23,2	-16,0
2.	İngiltere	1 003 025	966 041	861 108	7,1	-10,9
3.	Hindistan	891 460	854 883	860 791	7,1	0,7
4.	İtalya	622 908	640 186	684 285	5,7	6,9
5.	Almanya	811 266	744 570	603 886	5,0	-18,9
6.	BAE	313 858	345 825	390 134	3,2	12,8
7.	Hollanda	457 164	428 272	348 147	2,9	-18,7
8.	Fransa	265 176	258 335	311 804	2,6	20,7
9.	Kanada	336 095	361 442	296 438	2,5	-18,0
10.	Çin	306 295	253 109	268 569	2,2	6,1
11.	Avustralya	273 095	254 401	229 457	1,9	-9,8
12.	Belçika	358 981	307 685	224 742	1,9	-27,0
13.	Türkiye	190 625	117 535	197 633	1,6	68,1
14.	Japonya	243 764	226 301	192 706	1,6	-14,8
15.	İsviçre	138 394	164 550	187 988	1,6	14,2

Kaynak: Trademap, Sri Lanka Verileri

EK-4: Sri Lanka'nın Ülkelere Göre İthalatı (bin dolar)

Sıra	Ülke	2021	2022	2023	Pay (%) 2023	Değişim (%) 2022-2023
TOPLAM İTHALAT (Diğerleriyle)		21 501 894	17 300 557	16 386 224	100	-5,3
1.	Hindistan	4 741 098	4 580 558	3 191 958	19,5	-30,3
2.	Çin	5 097 728	3 523 025	3 103 025	18,9	-11,9
3.	BAE	1 409 073	950 361	1 558 920	9,5	64,0
4.	Singapur	775 939	727 392	873 238	5,3	20,1
5.	Malezya	825 236	868 076	741 464	4,5	-14,6
6.	ABD	566 681	395 914	513 372	3,1	29,7
7.	Rusya	174 461	352 902	395 039	2,4	11,9
8.	Endonezya	483 570	334 691	373 467	2,3	11,6
9.	Umman	125 254	201 565	355 078	2,2	76,2
10.	Pakistan	422 862	361 554	325 783	2,0	-9,9
11.	S. Arabistan	378 839	229 123	287 211	1,8	25,4
12.	Tayvan	481 471	394 248	267 860	1,6	-32,1
13.	Almanya	371 893	297 281	258 759	1,6	-13,0
14.	Tayland	426 621	302 642	254 101	1,6	-16,0
15.	Y. Zelanda	296 250	176 791	252 735	1,5	43,0
...
26.	Türkiye	140 647	158 020	149 566	0,9	-5,3

Kaynak: Trademap, Sri Lanka Verileri

Ek-5: Türkiye'nin Sri Lanka'ya İhracatında Başlıca Ürünler (bin dolar)

GTİP	ÜRÜNLER	2021	2022	2023	Pay (%) 2023	Değişim (%) 2022-2023
TOPLAM İHRACAT (Diğerleriyle)		93 847	156 402	133 352	100	-14,7
1101	Buğday unu	0	63 689	59 068	44,3	-7,3
0713	Kuru baklagiller (kabuksuz) (taneleri ikiye ayrılmış)	2 295	6 262	10 195	7,6	62,8
8708	Karayolu taşıtları için aksam ve parçalar	5 437	6 068	6 428	4,8	5,9
2102	Maya	3 800	1 698	4 184	3,1	146,4
2803	Karbon (tarifenin başka yerinde belirtilmeyen)	52	4 250	4 041	3,0	-4,9
4112	Koyun veya kuzuların dabalama veya ara kurutmadan sonra ileri derecede hazırlanmış deri ve köseleleri	1 699	2 434	2 462	1,8	1,2
3809	Mensucat, kağıt, deri vb. için apre veya finisaj müstahzarları, müstahzar haşıl ve apreler, müstahzar merdanlar	3 723	1 954	2 209	1,7	13,1
2710	Petrol yağları ve bitümenli minerallerden elde edilen yağlar	476	27	2 102	1,6	7685,2
8502	Jeneratörler	1 976	2 083	2 027	1,5	-2,7
5516	Suni devamsız liflerden dokunmuş mensucat	2 524	2 423	1 912	1,4	-21,1
3924	Plastikten sofrta, mutfak, ev, sağlık veya tuvalet eşyası	18	334	1 850	1,4	453,9
5209	Pamuklu mensucat (ağırlık itibarıyla % 85 veya daha fazla pamuk içeren ve m2 ağırlığı 200 gr. ı geçenler)	2 782	2 741	1 735	1,3	-36,7
3503	Jelatin, jelatin türevleri, katı ihtiyokol, hayvansal menşeli diğer tutkallar	756	1 230	1 701	1,3	38,3
5402	Sentetik filament iplikleri (dikiş ipliği hariç) (perakende olarak satılacak hale getirilmemiş)	1 898	1 518	1 324	1,0	-12,8
8537	Elektrik kontrol, dağıtım tabloları, panolar, konsollar, kabinler, diğer mesnetler ve sayısal kontrol cihazları	224	671	1 147	0,9	70,9

Kaynak: Trademap, Türkiye Verileri

Ek-6: Türkiye'nin Sri Lanka'dan İthalatında Başlıca Ürünler (bin dolar)

GTİP	ÜRÜNLER	2021	2022	2023	Pay (%) 2023	Değişim (%) 2022-2023
TOPLAM İTHALAT (Diğerleriyle)		98 924	94 063	103 307	100	9,8
0902	Çay	28 264	10 939	20 333	19,7	85,9
6116	Eldiven (örme)	7 602	7 461	8 864	8,6	18,8
4012	Kauçuktan sırt geçirilmiş veya kullanılmış dış lastikler, dolgu lastikleri, tekerlek bandajları, sırtlar ve kolanlar	8 670	10 244	8 017	7,8	-21,7
6212	Sutyen, korse, korse kemer, pantolon askısı, çorap bağı, jartiyer vb. eşya ve bunlar için parçalar	2 993	4 208	6 634	6,4	57,7
4015	Vulkanize kauçuktan her türlü giyim eşyası ve aksesuarı (eldiven gibi)	6 691	7 702	6 275	6,1	-18,5
6108	Kadın ve kız çocuk için kombinezon, jüp veya jüpon, slip ve külot, gecelik, pijama, lizöz, bornoz vb. eşya (örme)	2 136	3 162	4 861	4,7	53,7
3802	Aktif hale getirilmiş karbon (aktif kömür), tabi mineral maddeler ve hayvansal karalar	6 808	5 691	4 681	4,5	-17,7
6109	Tişörtler, fanilalar, atletler, kaşkorseler ve diğer iç giyim eşyası (örme)	2 231	3 468	4 489	4,3	29,4
1404	Tarifenin başka yerinde yer almayan bitkisel ürünler	5 490	6 125	4 430	4,3	-27,7
6107	Erkek ve erkek çocuk için külotlar, slipler, gece gömlekleri, pijamalar, bornozlar, robdöşambırlar ve benzeri eşya (örme)	1 473	2 149	2 810	2,7	30,8
5608	Sicim, ip veya halattan düğümlü ağlar; dokumaya elverişli maddelerden hazır balık ağları ve diğer hazır ağ ve fileler	1 218	1 627	2 798	2,7	72,0
6104	Kadın ve kız çocuk için takım elbise, takım, ceket, blazer, etek, pantolon, tulum ve şort (örme)	1 836	2 724	2 752	2,7	1,0
4011	Kauçuktan yeni dış lastikler	3 275	2 853	2 638	2,6	-7,5
6203	Erkekler ve erkek çocuk için takım elbise, takım, ceket, blazer, pantolon, tulum ve şort	762	1 437	1 872	1,8	30,3
6208	Kadınlar ve kız çocuk için fanila, kaşkorse, kombinezon, jüp veya jüpon, slip ve külot, gecelik, pijama, lizöz vb.	817	1 154	1 818	1,8	57,5

Kaynak: Trademap, Türkiye Verileri