

# PORTEKİZ ÜLKE PROFİLİ



**T.C.  
Ticaret Bakanlığı  
Uluslararası Anlaşmalar ve Avrupa Birliği  
Genel Müdürlüğü**

## İçindekiler

|                                      |    |
|--------------------------------------|----|
| 1. GENEL BİLGİLER .....              | 3  |
| 2. GENEL EKONOMİK DURUM .....        | 6  |
| 3. DIŞ TİCARET .....                 | 8  |
| 4. DOĞRUDAN YABANCI YATIRIMLAR ..... | 11 |
| 5. TÜRKİYE ile TİCARET .....         | 12 |
| EKLER:.....                          | 14 |

## 1. GENEL BİLGİLER

### Başlıca Sosyal Göstergeler

|                |                                   |
|----------------|-----------------------------------|
| Resmi Adı      | Portekiz Cumhuriyeti              |
| Yönetim Şekli  | Cumhuriyet; Parlamenter Demokrasi |
| Nüfus          | 10 milyon                         |
| Dil            | Portekizce                        |
| Din            | Katolik                           |
| Yüzölçümü      | 91 951 km <sup>2</sup>            |
| Başkent        | Lizbon                            |
| Devlet Başkanı | Marcelo Rebelo de Sousa           |
| Para Birimi    | Avro (€)                          |

### Üyesi Olduğu Başlıca Uluslararası Kuruluşlar

Avrupa Birliği (European Union - EU), Ekonomik ve Parasal Birlik (Economic and Monetary Union - EMU), Avrupa Konseyi (Council of Europe), Ekonomik Kalkınma ve İşbirliği Örgütü (Organisation for Economic Co-operation and Development - OECD), Uluslararası Para Fonu (International Monetary Fund - IMF), Dünya Ticaret Örgütü (World Trade Center - WTO), Birleşmiş Milletler (United Nations - UN), Birleşmiş Milletler Ticaret ve Kalkınma Konferansı (UNCTAD), Avrupa Yatırım ve Kalkınma Bankası (European Bank for Reconstruction and Development - EBRD), Afrika Kalkınma Bankası (African Development Bank - AfDB), Asya Kalkınma Bankası (Asian Development Bank - AsDB), Amerika Ülkeleri Kalkınma Bankası (Inter-American Development Bank - IADB veya IDB), Kuzey Atlantik Antlaşması Örgütü (North Atlantic Treaty Organization – NATO)

### Coğrafi Konum

Portekiz, ya da resmî adıyla Portekiz Cumhuriyeti (Portekizce: República Portuguesa) Avrupa'nın güneybatısında İber Yarımadası üzerinde yer alan, Avrupa Kıtası'nın en batıdaki ülkesidir. Portekiz kuzeyden ve doğudan İspanya, güneyden ve batıdan da Atlas Okyanusu ile çevrilidir. Atlas Okyanusu'nun kuzey yarımküredeki bölümünde bulunan Azorlar ve Madeira takımadaları özerk yönetimleriyle birlikte Portekiz'in bir parçasıdır.

Portekiz'in anakarada bulunan toprakları, en büyük nehri olan Tejo Nehri ile ikiye bölünür. Kuzey kısmı içeride düzlükler barındıran ve dört yerde kesintiye uğrayarak tarıma elverişli alanlar yaratan dağlık bir bölgedir. Tejo Nehri ile Algarve arasındaki güney kısmı genelde serin ve yağmurlu bir iklime sahip kuzeyden daha ılık ve kuru bir iklime sahip ovalardan oluşur. Alentejo'dan dağlarla ayrılan Algarve bölgesi ise Fas ve Güney İspanya'ya benzer bir Akdeniz iklimine sahiptir.

Portekiz, Akdeniz iklimine sahiptir. Avrupa'nın en sıcak ülkelerinden biri olan Portekiz'in anakaradaki topraklarında yıllık ortalama sıcaklık kuzeyde 15 °C ve güneyde 18 °C'dir. Madeira ve Azor Adaları sıcaklık aralığı daha dardır. Bahar ve yaz mevsimlerinde güneşli, sonbahar ve kış mevsimlerinde yağmurlu ve rüzgârlıdır.

## Siyasi ve İdari Yapı

Portekiz, parlamenter demokrasi ile yönetilmektedir. Dört ana yönetim bileşeni; Cumhurbaşkanı, Parlamento, Hükümet (Başbakan başkanlığında) ve mahkemelerdir. Anayasaya göre yasama, yürütme ve yargı dalları arasında güçler ayrılığı ilkesi vardır.

Cumhurbaşkanı beş yıllık bir süre için seçilir ve icra yetkisi olmayan bir denetim rolü üstlenmektedir. Meclis dört yıllık dönem için seçilmiş olan 230 milletvekilinden oluşmaktadır.

Ulusal ve bölgesel hükümetler (Azorlar ve Madeira özerk bölgeler) ve Portekiz parlamentosu iki siyasi parti hakimiyeti altındadır. Söz konusu partiler, Sosyalist Parti ve Sosyal Demokrat Parti'dir. Azınlık partileri Unitarian Demokratik Koalisyonu (Portekiz Komünist Partisi ve Çevreci Parti "Yeşiller"), Bloco de Esquerda (Sol Blok) ve CDS-PP (Popüler Parti) de parlamento ve yerel yönetimlerde temsil edilmektedir.

Portekiz, 308 belediye (Portekizce: tekil/çoğul: concelho / concelhos) ve 4000'den fazla bucak adı verilen (Portekizce: çoğul/tekil: freguesia / freguesias) idari bir yapıya sahiptir. Belediyeler idari açıdan altbölge ve bölgelere bağlanır. 1976 yılından beri en üst idari yapı "Anakara Portekizi" ile Azorlar ve Madeira özerk bölgeleridir. Anakara Portekizi'ndeki belediyeler 18 bölge altında toplanmıştır. Söz konusu bölgeler şunlardır: Aveiro, Beja, Braga, Bragança, Castelo Branco, Coimbra, Evora, Faro, Guarda, Leiria, Lizbon, Portalegre, Porto, Santarém, Setúbal, Viana do Castelo, Vila Real ve Viseu (Her bölgenin başkenti aynı ismi taşımaktadır). Adalarda bölgesel hükümetler mevcuttur.

Avrupa Birliği'nin istatistikler için Bölge Birimleri sistemi de kullanılmaktadır. Bu sisteme göre Portekiz, 7 bölge (Azorlar özerk bölgesi, Alentejo bölgesi, Algarve bölgesi, Orta bölge, Lizbon bölgesi, Madeira özerk bölgesi ve Kuzey bölge) ve bu bölgelere ait 30 alt bölgeye bölünmüştür.

## Nüfus ve İstihdam

Portekiz'in toplam nüfusu 10,3 milyondur. Kıyı şeridinde özellikle Lizbon ve Porto'da nüfus yoğunluğu fazladır.

Portekiz'de işsizlik oranı ekonomik krizin hissedilmeye başlandığı 2008 yılından bu yana hızla yükselmektedir. Gerek ülkenin iç dinamikleri gerek Euro bölgesindeki olumsuz gelişmeler işsizlik oranının yükselmesine sebep olmaktadır.

Ülkedeki işsiz sayısının toplam işgücüne oranının 2024 yılında %6 olacağı ve işsizliğin yüksek olduğu ülkeler arasında 40. sırayı alacağı tahmin edilmektedir. İş aramayanlar ve eksik istihdamı (kapasitesinin altında çalışanlar) ekleyince ülkedeki işsiz nüfusu 1 milyonun üzerindedir. İşsizlerin %53,7'sini 25-44 yaş grubu ve %53'ünü 1 yıldan fazla süredir iş arayanların oluşturmaktadır.

## Doğal Kaynaklar

Madenler açısından zengin bir ülke olan Portekiz'de bakır, tungsten, demir ve kalay rezervleri bulunmaktadır. Ülke aynı zamanda dünyadaki en büyük doğal taş üreticilerinden biridir. Doğal taş sektöründeki en önemli ürün mermer olup, Portekiz dünyanın en büyük mermer ihracatçılarından biridir. Ülkede uranyum rezervleri de bulunmaktadır.

Portekiz'in koruma alanları; bir milli park (Parque Nacional), 12 doğal park (Parque Natural), 9 doğal rezerv (Reserva Natural), 5 doğal anıt (Monumento Natural) ve 7 korumalı alandan (Paisagem Protegida) oluşmaktadır. İklim ve coğrafi çeşitlilik ülke florasını şekillendirmektedir.

Ormanlar, özellikle ekonomik nedenlerden dolayı çam ağacı (özellikle Pinus pinaster ve Pinus pinea türleri), kestane ağacı (Castanea sativa), mantar meşesi (Quercus suber), pırnal (Quercus ilex), Portekiz meşesi (Quercus faginea) ve okaliptüs (Eucalyptus Globulus) çok yaygındır.

Ülke petrol, doğal gaz ve kömür kaynakları bakımından büyük oranda dışa bağımlıdır. Ancak son yıllarda yenilenebilir enerjiden elektrik üretimi konusunda gelişme göstermiştir. Ülke konumu gereği rüzgâr ve güneş enerjisi gibi alternatif enerji kaynakları üzerine yatırım yapmaktadır. Ülkede üretilen elektriğin %63'ü yenilenebilir enerji kaynaklarından elde edilmektedir. Portekiz rüzgar enerjisi sektörü son on beş yılda oldukça büyümüştür. Ülkede tüketilen elektriğin %24'ü rüzgar enerjisinden elde edilmektedir ki bu oran dünyadaki en yüksek oranlardan biridir.

Ülkenin, 6 024 MW hidro (5 360 MW büyük barajlarda), 5 033 MW rüzgar, 566 MW biokütle, 474 MW PV ve 29 MWE jeotermal enerji kapasitesi mevcuttur. Elektrik ihtiyacının %95'i yenilenebilir enerji kaynaklarından elde edilmektedir.

## 2. GENEL EKONOMİK DURUM

### Temel Ekonomik Göstergeler

|  | 2022   | 2023   | 2024*  | 2025*  | 2026*  | 2027*  | 2028*  | 2029*  |
|--|--------|--------|--------|--------|--------|--------|--------|--------|
| <b>GSYİH (Cari Fiyatlar milyar \$)</b>                         | 255,4  | 287,42 | 298,95 | 309,72 | 321,83 | 334,09 | 346,81 | 359,66 |
| <b>GSYİH Büyüme (Sabit Fiyatlar-%)</b>                         | 6,8    | 2,3    | 1,7    | 2,1    | 2      | 1,9    | 1,9    | 1,9    |
| <b>Kişi Başına Düşen Milli Gelir (Cari Fiyatlar-\$)</b>        | 24 799 | 27 880 | 28 969 | 29 983 | 31 235 | 32 506 | 33 830 | 35 153 |
| <b>Tüketici Fiyat Enflasyonu (ort, %)</b>                      | 8,1    | 5,3    | 2,2    | 2      | 2      | 2      | 2      | 2      |
| <b>Cari İşlemler Dengesinin GSYİH'ya Oranı (%)</b>             | -1,1   | 1,4    | 1,6    | 1,5    | 1,5    | 1,2    | 1      | 0,8    |
| <b>İşsizliğin Toplam İşgücüne Oranı (%)</b>                    | 6,1    | 6,6    | 6,5    | 6,3    | 6,3    | 6,2    | 6,2    | 6,2    |
| <b>Devletin Genel Toplam Borçlanmasının GSYİH'ya Oranı (%)</b> | 112,4  | 99     | 94,7   | 90,8   | 87     | 83,5   | 80,1   | 76,9   |

Kaynak: IMF

\*: Tahmin

Portekiz 1986 yılında Avrupa Topluluğu'na katılmasıyla giderek artan bir şekilde hizmet sektörü odaklı hale gelmiştir. Hizmet sektörüne yoğunlaşmanın dışında, modernizasyon sürecine giren üretimde kayda değer değişiklikler yaşanmıştır. Geleneksel üretim sektörleri büyük oranda yerini daha fazla teknoloji içeren ve ülke ekonomisinin büyümesine katkıda bulunan oto ana ve yan sanayi, elektronik, enerji, ilaç ve yeni teknoloji gibi yeni sektörlerle bırakmıştır.

Portekiz'in coğrafik konumu da hizmet sektörünün büyümesine katkıda bulunmaktadır. Ilıman Akdeniz iklimi ve geniş sahilleri turizm sektörünün gelişmesini sağlamaktadır.

Portekiz gelişmiş, yüksek gelirli bir ülkedir, ancak AB'de kişi başına en düşük gelirden birine sahiptir. 2014'ten bu yana büyüme oranı, GSYİH'nın %16,5'ini oluşturan turizmin genişlemesinden kaynaklanan ihracatın desteğiyle Euro Bölgesi ortalamasının üzerinde olmuştur.

Ülke ekonomisi bir dizi makroekonomik dengesizliklerin düzeltilmesi ve birçok alanda yapısal değişikliği içeren önlemlerin uygulanmasıyla önemli gelişme sağlamıştır. Portekiz Merkez Bankası'na göre, ekonomide küresel hedeflere ulaşılmıştır. Aynı zamanda devam eden bütçe konsolidasyonu, kaynakların ticari sektörlerle transferi gibi birçok unsur sürdürülebilir büyümeye katkı sağlamaktadır.

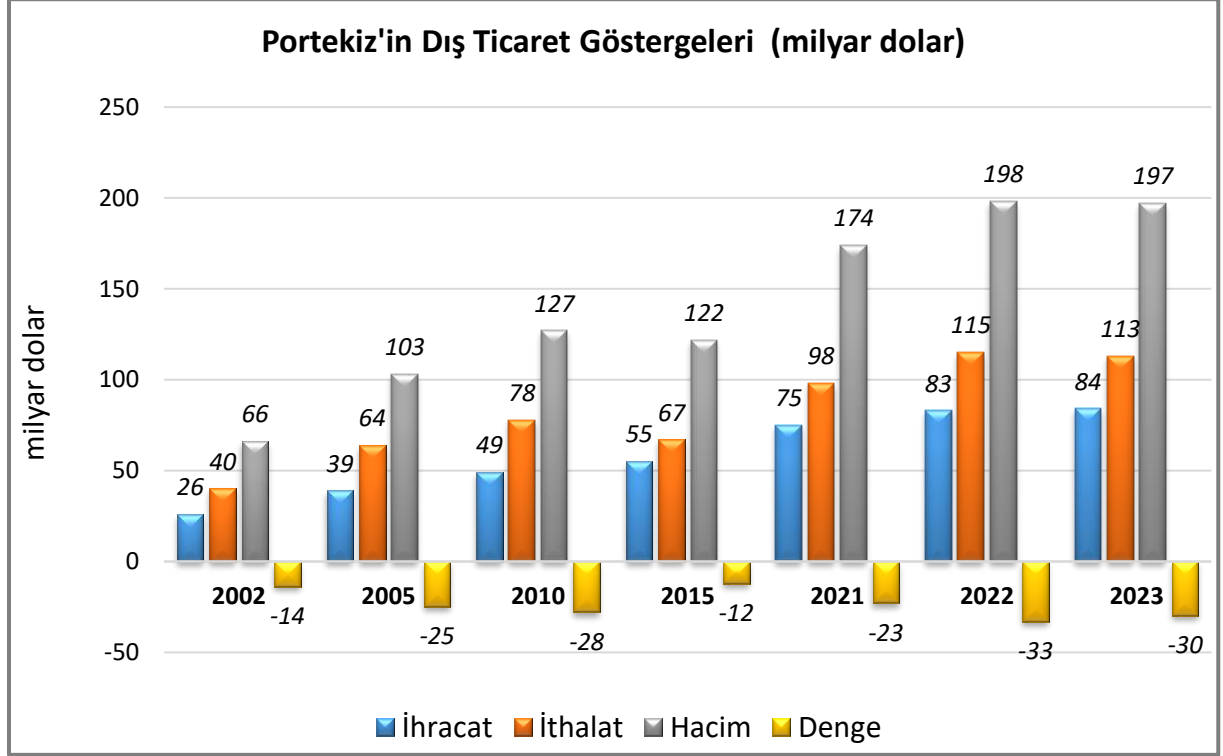
Ülkenin GSYİH, güçlü yatırım ve ihracat büyümesi sayesinde 2021'de %5,5 büyümüştür. Portekiz'in toparlanması Euro Bölgesi ortalamasından daha güçlü olmuştur. Ancak bu kısmen, salgının patlak vermesini takiben 2020'deki daha keskin daralmayı da yansıtmaktadır.

2022'de Portekiz ekonomisi %6,8 oranında, AB'deki en güçlü büyüme oranlarından birini kaydetmiştir. Ancak yüksek faiz oranları, zayıf dış ortam, tedarik zinciri darboğazları, özel tüketim, yatırımları düşüreceğinden, 2023-2029 yılları arasında büyüme hızının yavaşlaması beklenmekte ve yıllık ortalama %2 civarında olması öngörülmektedir.

### 3. DIŐ TİCARET

#### Genel Durum

#### Ülkenin Dıő Ticareti



Kaynak: Trademap, Portekiz Verileri

Portekiz, 2023 yılında 84 milyar dolar ihracat gerçekleřtirmiřtir. Ülkenin ihracat yaptığı bařlıca ülkeler; İspanya, Fransa, Almanya, ABD ve İngiltere'dir. Ülkenin ihracatında Türkiye %1,2 pay ile 14. sıradadır.

Ülkenin ihraç ettiđi bařlıca ürünler; petrol yađları ve bitümenli minerallerden elde edilen yađlar; otomobiller; karayolu tařıtları için aksam ve parçalar; dıő tabanı kauçuktan, plastik maddeden, tabii veya terkip yoluyla elde edilen köseleden ve yüzü deriden olan ayakkabılar ve kauçuktan yeni dıő lastiklerdir.

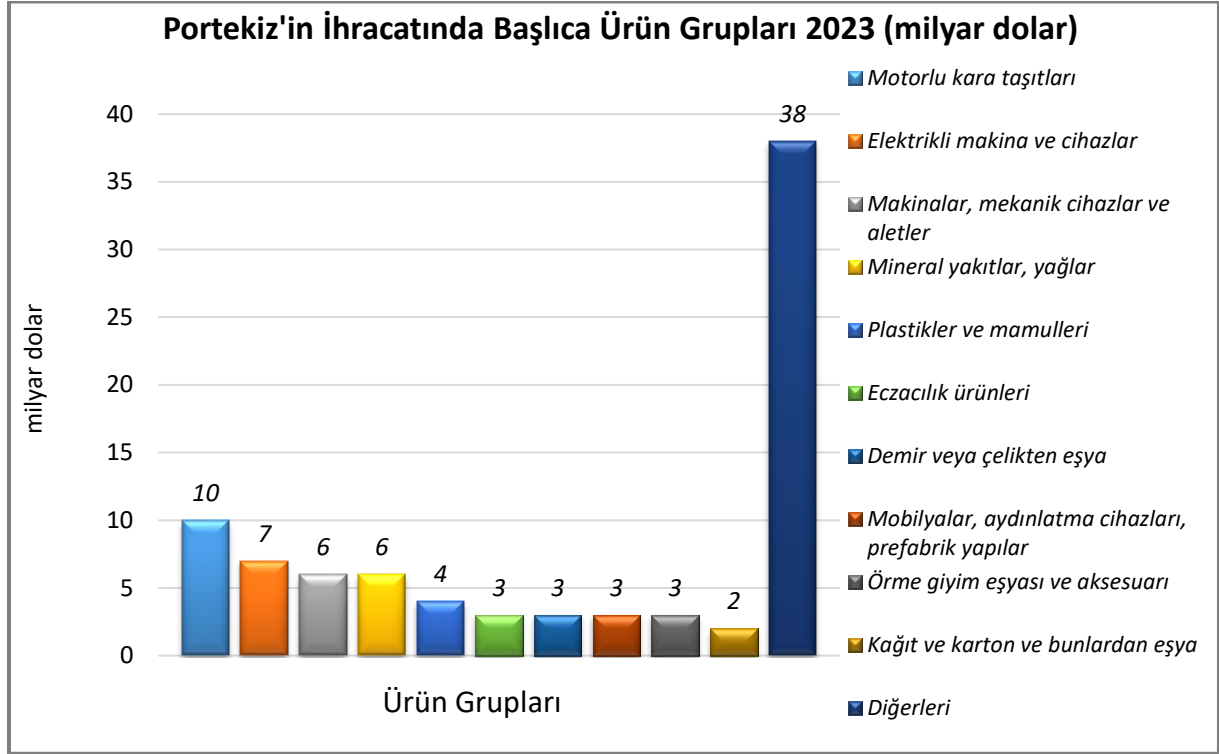
2023 yılında ülkenin ithalatı 113 milyar dolar olmuřtur. İthalat yaptığı bařlıca ülkeler ise İspanya, Almanya, Fransa, Hollanda ve Çin'dir. Ülkenin ithalatında Türkiye %1,1 pay ile 13. sıradadır.

İthal ettiđi bařlıca ürünler; otomobiller; ham petrol (petrol yađları ve bitümenli minerallerden elde edilen yađlar); karayolu tařıtları için aksam ve parçalar; petrol yađları ve bitümenli minerallerden elde edilen yađlar ve tedavide veya korunmada kullanılmak üzere hazırlanan dozlandırılmıř ilaçlardır.



## Başlıca Ürünler İtibarı ile Dış Ticaret

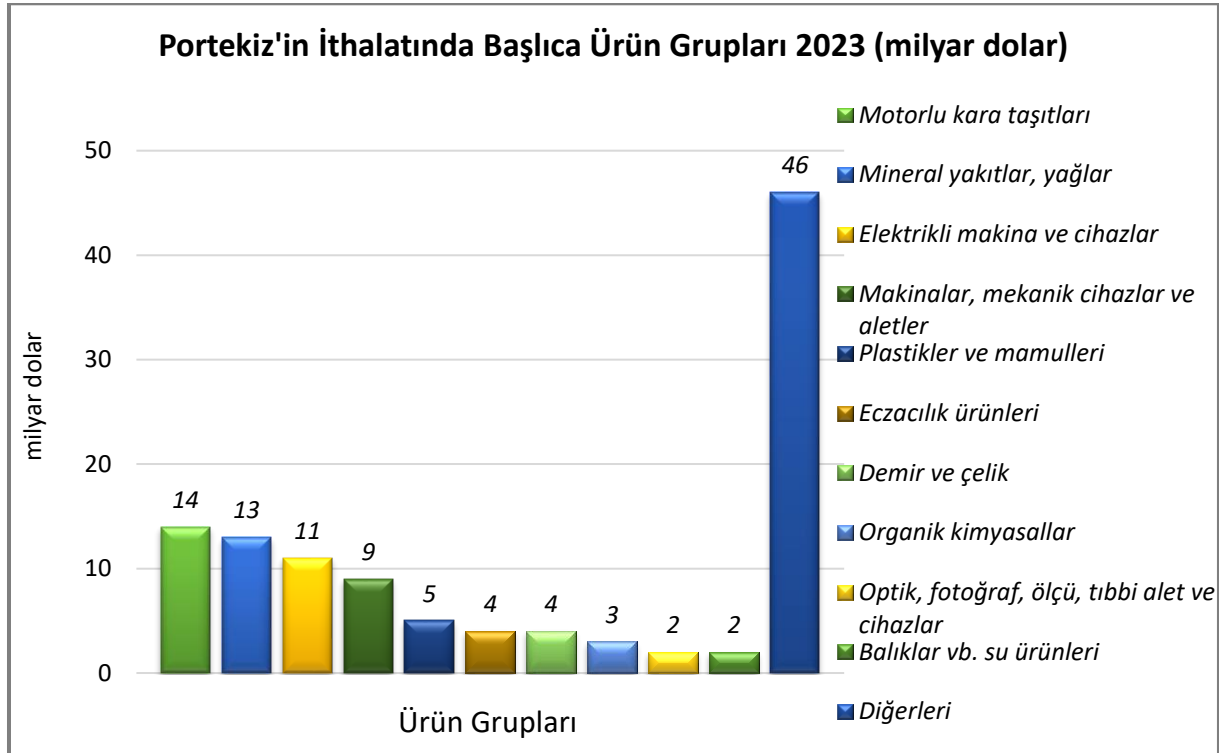
### İhracat



Kaynak: Trademap, Portekiz Verileri

[Detaylı tablo için tıklayınız](#)

### İthalat

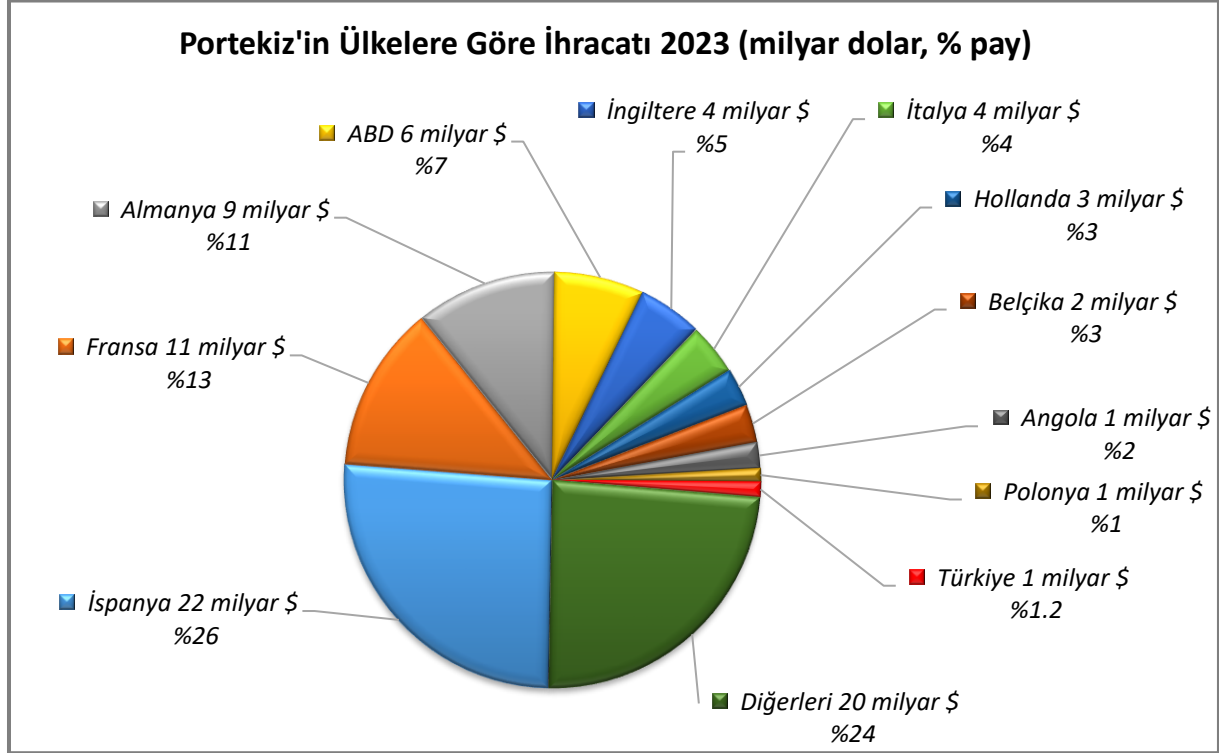


Kaynak: Trademap, Portekiz Verileri

[Detaylı tablo için tıklayınız](#)

## Başlıca Ülkeler İtibarı ile Dış Ticaret

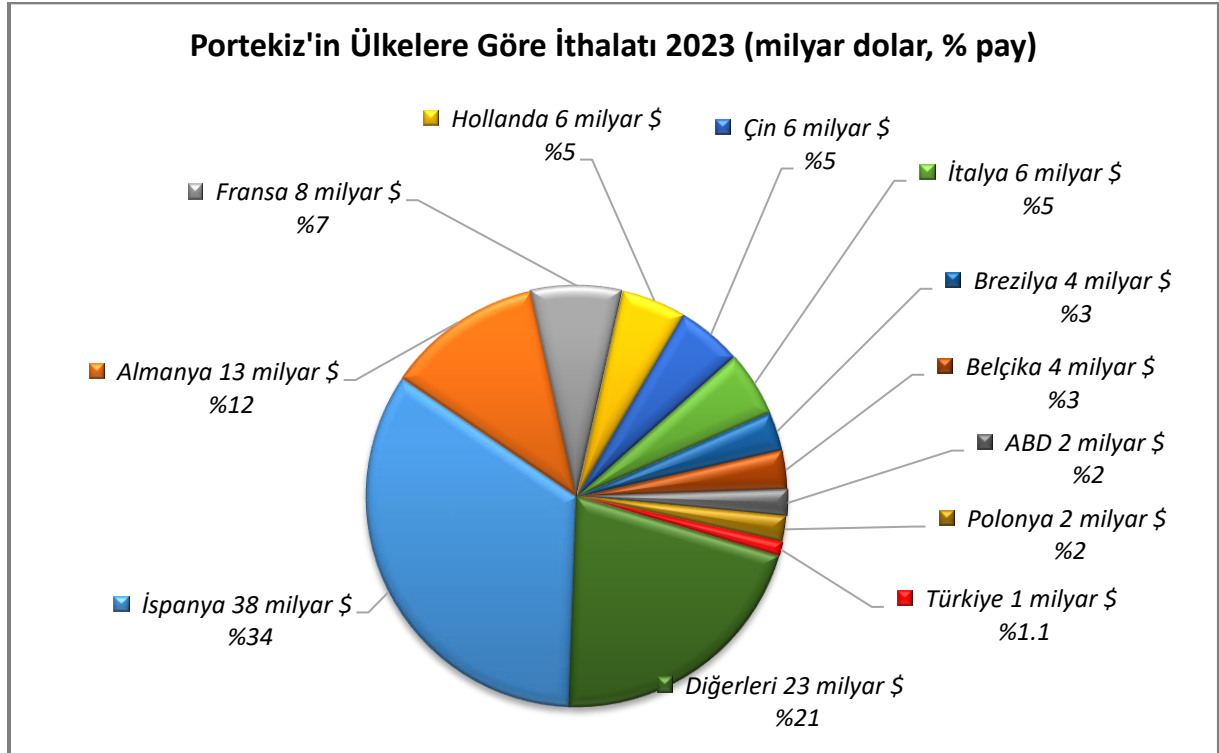
### İhracat



Kaynak: Trademap, Portekiz Verileri

[Detaylı tablo için tıklayınız](#)

### İthalat



Kaynak: Trademap, Portekiz Verileri

[Detaylı tablo için tıklayınız](#)

## 4. DOĐRUDAN YABANCI YATIRIMLAR

### Dođrudan Yabancı Yatırımların Görünümü

Portekiz, 2023 yılında tahmini 8,6 milyar dolar doğrudan yabancı yatırım ile toplam 234 milyar dolarlık yabancı sermaye stođuna ulaşmıştır.

AB ülkeleri Portekiz'deki doğrudan yabancı yatırımların en büyük kaynađı olup, toplam yabancı yatırımların %80'ini oluşturmaktadır.

Yabancı yatırımların yönlendiđi başlıca sektörler; ticaret, imalat, finans ve sigortacılık faaliyetleri, bilgi ve telekomünikasyon, elektrik, su ve gaz'dır.

### Dođrudan Yabancı Yatırım İstatistikleri

|   | 2022    | 2023*   | 2024*   | 2025*   | 2026*   | 2027*   | 2028*   |
|---|---------|---------|---------|---------|---------|---------|---------|
| Ülke dışından gelen doğrudan yatırım (milyon \$)          | 9 531   | 8 578   | 12 010  | 15 610  | 20 300  | 26 380  | 34 300  |
| Ülke dışından gelen doğrudan yatırımın GSYİH ya oranı (%) | 3,73    | 3,00    | 4,00    | 4,80    | 6,00    | 7,40    | 9,20    |
| Ülke dışından gelen doğrudan yatırım stoku (milyon \$)    | 225 270 | 233 800 | 245 900 | 261 500 | 281 800 | 308 100 | 342 400 |
| Ülke dışına giden doğrudan yatırım (milyon \$)            | - 3 729 | - 3 655 | - 3 838 | - 4 030 | - 4 231 | - 4 443 | - 4 665 |
| Ülke dışına yapılan doğrudan yatırım stoku (milyon \$)    | 106 580 | 110 200 | 114 100 | 118 100 | 122 300 | 126 800 | 131 400 |

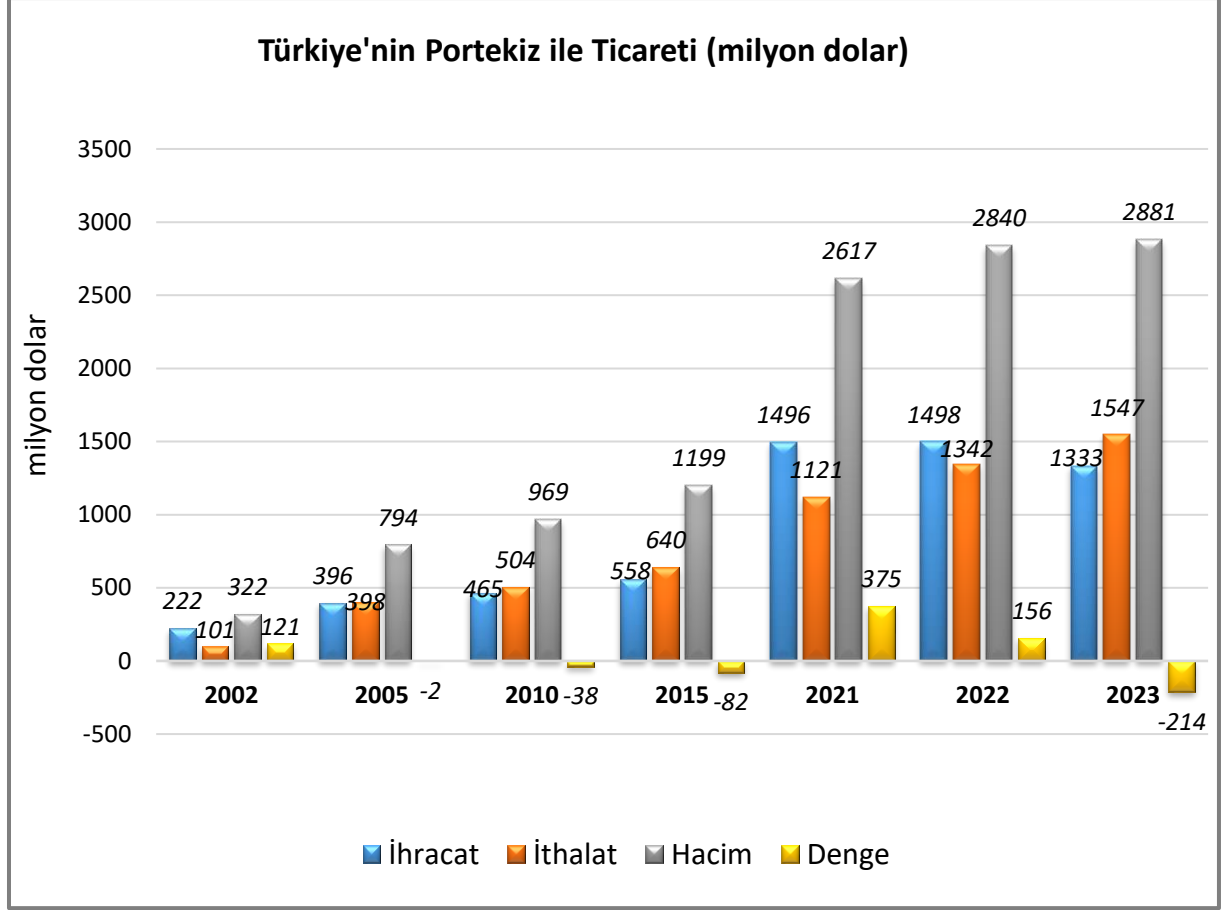
Kaynak: EIU

\*: Tahmin

## 5. TÜRKİYE ile TİCARET

### Genel Durum

#### Türkiye-Portekiz Dış Ticareti



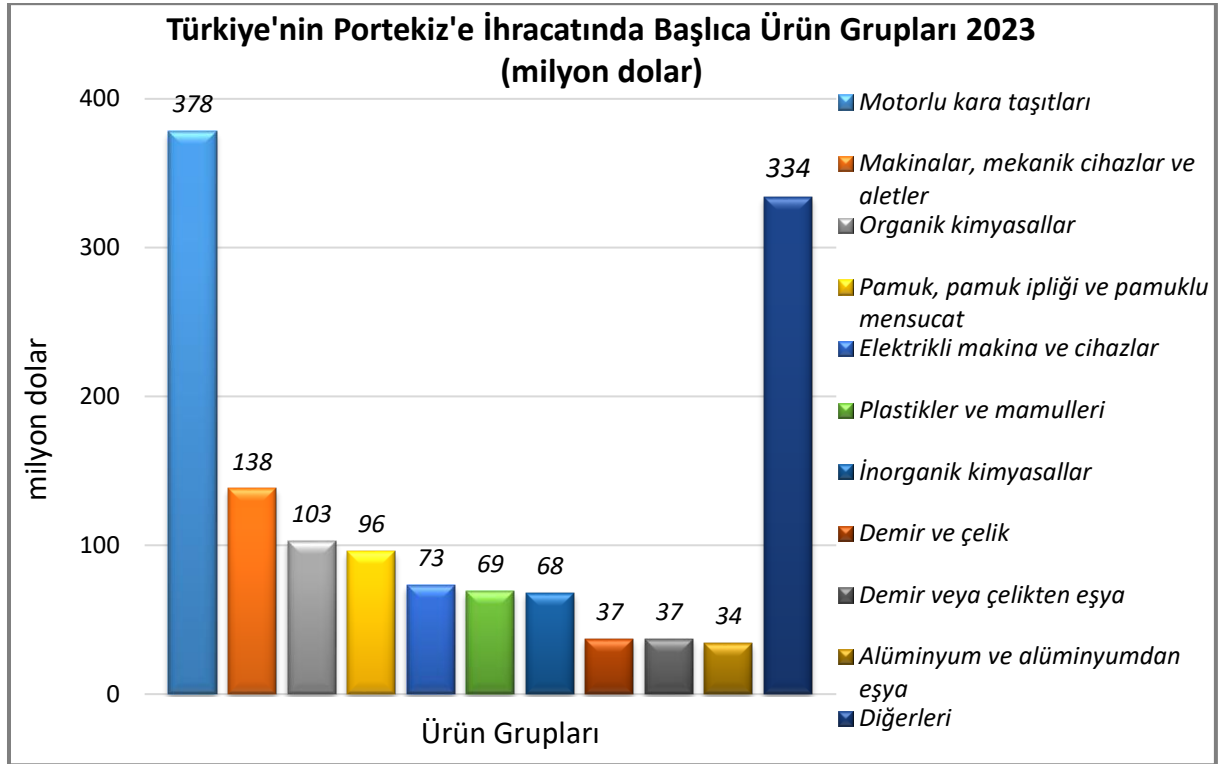
Kaynak: Trademap, Türkiye Verileri

Ülkemizin Avrupa Birliği ile 1996 yılı başından itibaren uygulamaya koyduğu Gümrük Birliği'nin beklenen bir sonucu olarak, Türkiye ile Portekiz arasındaki ticaret hacmi sürekli olarak artma eğilimindedir.

2023 yılında ülkeye ihracatımız 1,3 milyar dolardır. İhrac ettiğimiz başlıca ürünler sırasıyla otomobiller; pamuk ipliği (dikiş ipliği hariç) (ağırlık itibariyle pamuk oranı $\geq$ %85 ve perakende olarak satılacak hale getirilmemiş); traktörler; karbonat, peroksikarbonat, amonyum karbomat içeren ticari amonyum karbonat ve karayolu taşıtları için aksam ve parçalardır.

2023 yılında ülkeden ithalatımız ise 1,5 milyar dolar olmuştur. İthal ettiğimiz başlıca ürünler ise sırasıyla otomobiller; sıvanmamış kağıt ve karton ve her boyutta perfore edilmemiş delikli kart ve delikli şerit kağıt; karayolu taşıtları için aksam ve parçalar; sodalı veya sülfatlı kimyasal odun hamuru ve polikarboksilik asitler, anhidritleri, halojenürleri ve türevleridir.

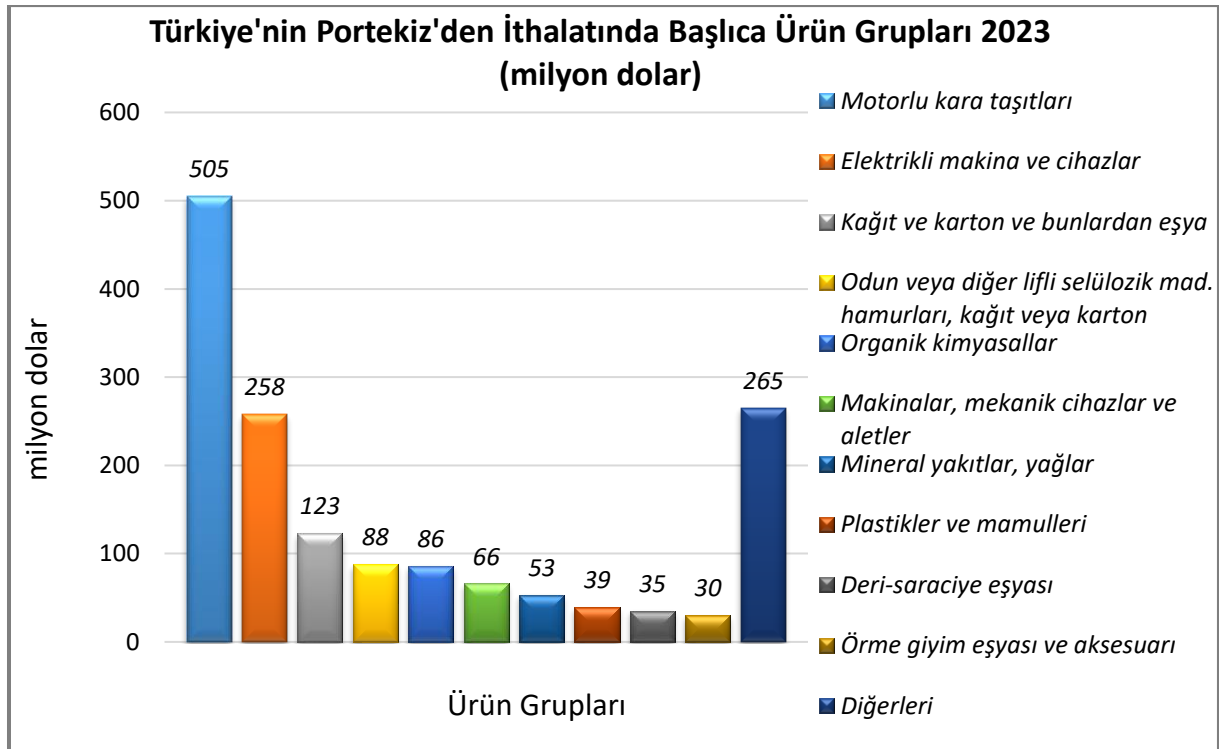
## Türkiye'nin Portekiz'e İhracatında Başlıca Ürünler



Kaynak: Trademap, Türkiye Verileri

[Detaylı tablo için tıklayınız](#)

## Türkiye'nin Portekiz'den İthalatında Başlıca Ürünler



Kaynak: Trademap, Türkiye Verileri

[Detaylı tablo için tıklayınız](#)

**EKLER:*****EK-1: Portekiz'in İhracatında Başlıca Ürünler (bin dolar)***

| Sıra                                 | GTİP | ÜRÜNLER (İlk 15)   | 2021              | 2022              | 2023              | Pay (%<br>2023) | Değişim (%<br>2022-2023) |
|--------------------------------------|------|--|-------------------|-------------------|-------------------|-----------------|--------------------------|
| <b>TOPLAM İHRACAT (Diğerleriyle)</b> |      |  | <b>75 242 767</b> | <b>82 559 524</b> | <b>83 908 918</b> | <b>100</b>      | <b>1,6</b>               |
| 1.                                   | 2710 | Petrol yağları ve bitümenli minerallerden elde edilen yağlar   | 3 433 308         | 5 675 994         | 4 517 797         | 5,4             | -20,4                    |
| 2.                                   | 8703 | Otomobiller  | 4 085 364         | 4 224 076         | 4 339 788         | 5,2             | 2,7                      |
| 3.                                   | 8708 | Karayolu taşıtları için aksam ve parçalar  | 3 332 705         | 3 239 498         | 3 628 966         | 4,3             | 12                       |
| 4.                                   | 6403 | Dış tabanı kauçuktan, plastik maddeden, tabii veya terkip yoluyla elde edilen köseleden ve yüzü deriden olan ayakkabılar | 1 687 711         | 1 817 134         | 1 724 656         | 2,1             | -5,1                     |
| 5.                                   | 4011 | Kauçuktan yeni dış lastikler   | 1 284 715         | 1 368 406         | 1 581 251         | 1,9             | 15,6                     |
| 6.                                   | 9029 | Devir, üretim sayaçları, taksimetreler, milometreler, pedometreler, vb.  | 1 233 358         | 1 375 378         | 1 508 453         | 1,8             | 9,7                      |
| 7.                                   | 3003 | Tedavide veya korunmada kullanılmak üzere karıştırılmış ilaçlar (dozsuz)   | 213 265           | 643 421           | 1 406 527         | 1,7             | 118,6                    |
| 8.                                   | 3004 | Tedavide veya korunmada kullanılmak üzere hazırlanan ilaçlar (dozlandırılmış)  | 1 139 148         | 1 126 292         | 1 374 115         | 1,6             | 22                       |
| 9.                                   | 4802 | Sıvanmamış kağıt ve karton ve her boyutta perfore edilmemiş delikli kart ve delikli şerit kağıt                          | 1 312 996         | 1 828 321         | 1 338 156         | 1,6             | -26,8                    |
| 10.                                  | 8704 | Eşya taşımaya mahsus motorlu taşıtlar  | 1 110 094         | 1 071 237         | 1 226 675         | 1,5             | 14,5                     |
| 11.                                  | 8544 | İzole edilmiş teller, kablolar ve diğer elektrik iletkenler, fiber optik kablolar  | 869 728           | 1 024 351         | 1 158 157         | 1,4             | 13,1                     |
| 12.                                  | 1509 | Zeytinyağı ve fraksiyonları (kimyasal olarak değiştirilmemiş)  | 829 836           | 983 475           | 1 153 451         | 1,4             | 17,3                     |
| 13.                                  | 9401 | Oturmaya mahsus mobilyalar ve bunların aksam ve parçaları  | 904 579           | 902 225           | 1 118 443         | 1,3             | 24                       |
| 14.                                  | 2204 | Taze üzüm şarabı (kuvvetlendirilmiş şaraplar dahil) ve üzüm şırası   | 1 096 917         | 988 774           | 1 003 481         | 1,2             | 1,5                      |
| 15.                                  | 3920 | Plastikten diğer levha, plaka, şerit, film, folyo (gözeneksiz)   | 1 112 788         | 1 202 989         | 997 550           | 1,2             | -17,1                    |

Kaynak: Trademap, Portekiz Verileri

**EK-2: Portekiz'in İthalatında Başlıca Ürünler (bin dolar)**

| Sıra                                 | GTİP | ÜRÜNLER (İlk 15)   | 2021              | 2022               | 2023               | Pay (%<br>2023) | Değişim (%<br>2022-2023) |
|--------------------------------------|------|--|-------------------|--------------------|--------------------|-----------------|--------------------------|
| <b>TOPLAM İTHALAT (Diğerleriyle)</b> |      |  | <b>98 337 110</b> | <b>115 291 040</b> | <b>113 486 253</b> | <b>100</b>      | <b>-1,6</b>              |
| 1.                                   | 8703 | Otomobiller  | 4 067 813         | 4 921 371          | 7 090 625          | 6,2             | 44,1                     |
| 2.                                   | 2709 | Ham petrol (petrol yağları ve bitümenli minerallerden elde edilen yağlar)  | 4 782 867         | 7 755 299          | 5 925 050          | 5,2             | -23,6                    |
| 3.                                   | 8708 | Karayolu taşıtları için aksam ve parçalar  | 3 191 953         | 3 447 812          | 3 672 010          | 3,2             | 6,5                      |
| 4.                                   | 2710 | Petrol yağları ve bitümenli minerallerden elde edilen yağlar   | 2 471 798         | 3 882 113          | 3 333 705          | 2,9             | -14,1                    |
| 5.                                   | 3004 | Tedavide veya korunmada kullanılmak üzere hazırlanan ilaçlar (dozlandırılmış)  | 2 349 194         | 2 462 872          | 2 692 118          | 2,4             | 9,3                      |
| 6.                                   | 2711 | Petrol gazları ve diğer gazlı hidrokarbonlar   | 2 316 434         | 5 084 402          | 2 400 266          | 2,1             | -52,8                    |
| 7.                                   | 8517 | Telefon cihazları, ses, görüntü veya diğer bilgileri almaya veya vermeye mahsus diğer cihazlar                           | 1 450 374         | 1 459 853          | 1 534 736          | 1,4             | 5,1                      |
| 8.                                   | 8541 | Diyodlar, transistörler vb. yarı iletken tertibat; ışık yayan diyodlar; monte edilmiş piezo elektrik kristaller          | 662 782           | 1 455 283          | 1 397 849          | 1,2             | -3,9                     |
| 9.                                   | 8542 | Elektronik entegre devreler  | 1 345 208         | 1 633 805          | 1 397 416          | 1,2             | -14,5                    |
| 10.                                  | 2933 | Sadece azotlu heterosiklik bileşikler  | 552 433           | 395 211            | 1 319 354          | 1,2             | 233,8                    |
| 11.                                  | 2716 | Elektrik enerjisi  | 1 287 525         | 2 228 296          | 1 295 731          | 1,1             | -41,9                    |
| 12.                                  | 3815 | Reaksiyon başlatıcılar, hızlandırıcılar, katalitik müstahzarlar  | 1 156 220         | 959 099            | 969 917            | 0,9             | 1,1                      |
| 13.                                  | 3002 | İnsan kanı, hayvan kanı, serum, aşı, toksin vb. Ürünler  | 1 169 068         | 1 038 974          | 946 748            | 0,8             | -8,9                     |
| 14.                                  | 8471 | Otomatik bilgi işlem mak. bunlara ait birimler; manyetik veya optik okuyucular, verileri koda dönüştüren ve işleyen mak. | 1 254 093         | 1 034 880          | 943 042            | 0,8             | -8,9                     |
| 15.                                  | 8704 | Eşya taşımaya mahsus motorlu taşıtlar  | 598 526           | 569 361            | 898 529            | 0,8             | 57,8                     |

Kaynak: Trademap, Portekiz Verileri

**EK-3: Portekiz'in Ülkelere Göre İhracatı (bin dolar)**

| Sıra                                 | Ülke (İlk 15)  | 2021              | 2022              | 2023              | Pay (%<br>2023) | Değişim (%<br>2022-2023) |
|--------------------------------------|----------------|-------------------|-------------------|-------------------|-----------------|--------------------------|
| <b>TOPLAM İHRACAT (Diğerleriyle)</b> |                | <b>75 242 767</b> | <b>82 559 524</b> | <b>83 908 918</b> | <b>100</b>      | <b>1,6</b>               |
| 1.                                   | İspanya        | 20 125 645        | 21 652 718        | 21 634 181        | 25,8            | -0,1                     |
| 2.                                   | Fransa         | 9 876 248         | 10 198 506        | 10 926 348        | 13              | 7,1                      |
| 3.                                   | Almanya        | 8 292 672         | 8 952 610         | 9 080 870         | 10,8            | 1,4                      |
| 4.                                   | ABD            | 4 195 254         | 5 340 064         | 5 661 108         | 6,7             | 6                        |
| 5.                                   | İngiltere      | 3 910 486         | 4 044 400         | 3 943 144         | 4,7             | -2,5                     |
| 6.                                   | İtalya         | 3 409 505         | 3 688 017         | 3 567 512         | 4,3             | -3,3                     |
| 7.                                   | Hollanda       | 2 942 082         | 3 300 472         | 2 926 065         | 3,5             | -11,3                    |
| 8.                                   | Belçika        | 1 887 284         | 1 986 695         | 2 146 670         | 2,6             | 8,1                      |
| 9.                                   | Angola         | 1 125 527         | 1 498 472         | 1 366 023         | 1,6             | -8,8                     |
| 10.                                  | Polonya        | 1 083 355         | 1 132 630         | 1 211 801         | 1,4             | 7                        |
| 11.                                  | İsveç          | 894 514           | 1 045 870         | 1 143 976         | 1,4             | 9,4                      |
| 12.                                  | Brezilya       | 836 282           | 968 005           | 1 126 259         | 1,3             | 16,3                     |
| 13.                                  | Fas            | 1 026 539         | 712 636           | 1 101 126         | 1,3             | 54,5                     |
| <b>14.</b>                           | <b>Türkiye</b> | <b>733 451</b>    | <b>937 933</b>    | <b>1 015 451</b>  | <b>1,2</b>      | <b>8,3</b>               |
| 15.                                  | İsviçre        | 752 563           | 773 896           | 839 056           | 1               | 8,4                      |

Kaynak: Trademap, Portekiz Verileri

**EK-4: Portekiz'in Ülkelere Göre İthalatı (bin dolar)**

| Sıra                                 | Ülke (İlk 15)  | 2021              | 2022               | 2023               | Pay (%<br>2023) | Değişim (%<br>2022-2023) |
|--------------------------------------|----------------|-------------------|--------------------|--------------------|-----------------|--------------------------|
| <b>TOPLAM İTHALAT (Diğerleriyle)</b> |                | <b>98 337 110</b> | <b>115 291 040</b> | <b>113 486 253</b> | <b>100</b>      | <b>-1,6</b>              |
| 1.                                   | İspanya        | 32 288 592        | 36 817 619         | 38 348 660         | 33,8            | 4,2                      |
| 2.                                   | Almanya        | 12 210 776        | 12 717 364         | 13 143 470         | 11,6            | 3,4                      |
| 3.                                   | Fransa         | 6 593 957         | 7 032 428          | 7 891 048          | 7               | 12,2                     |
| 4.                                   | Hollanda       | 5 245 019         | 5 787 686          | 6 058 677          | 5,3             | 4,7                      |
| 5.                                   | Çin            | 4 664 977         | 5 871 717          | 5 645 619          | 5               | -3,9                     |
| 6.                                   | İtalya         | 5 064 610         | 5 571 045          | 5 637 072          | 5               | 1,2                      |
| 7.                                   | Brezilya       | 3 014 605         | 4 809 205          | 3 966 781          | 3,5             | -17,5                    |
| 8.                                   | Belçika        | 3 054 593         | 3 645 707          | 3 575 482          | 3,2             | -1,9                     |
| 9.                                   | ABD            | 2 368 067         | 3 685 895          | 2 438 487          | 2,1             | -33,8                    |
| 10.                                  | Polonya        | 1 786 755         | 1 926 707          | 2 154 420          | 1,9             | 11,8                     |
| 11.                                  | İrlanda        | 948 931           | 892 458            | 1 768 917          | 1,6             | 98,2                     |
| 12.                                  | Nijerya        | 1 681 705         | 2 043 274          | 1 417 119          | 1,2             | -30,6                    |
| <b>13.</b>                           | <b>Türkiye</b> | <b>1 391 670</b>  | <b>1 529 471</b>   | <b>1 287 196</b>   | <b>1,1</b>      | <b>-15,8</b>             |
| 14.                                  | İngiltere      | 1 173 685         | 1 224 194          | 1 242 397          | 1,1             | 1,5                      |
| 15.                                  | Hindistan      | 1 071 317         | 1 249 983          | 1 183 990          | 1               | -5,3                     |

Kaynak: Trademap, Portekiz Verileri



**Ek-5: Türkiye'nin Portekiz'e İhracatında Başlıca Ürünler (bin dolar)**

| Sıra                                 | GTİP | ÜRÜNLER (İlk 15)   | 2021             | 2022             | 2023             | Pay (%<br>2023) | Değişim (%<br>2022-2023) |
|--------------------------------------|------|--|------------------|------------------|------------------|-----------------|--------------------------|
| <b>TOPLAM İHRACAT (Diğerleriyle)</b> |      |  | <b>1 496 349</b> | <b>1 498 293</b> | <b>1 333 384</b> | <b>100</b>      | <b>-11</b>               |
| 1.                                   | 8703 | Otomobiller  | 126 095          | 155 917          | 158 792          | 11,9            | 1,8                      |
| 2.                                   | 5205 | Pamuk ipliği (dikiş ipliği hariç) (ağırlık itibarıyla pamuk oranı >=%85 ve perakende olarak satılacak hale getirilmemiş) | 172 710          | 126 912          | 72 332           | 5,4             | -43                      |
| 3.                                   | 8701 | Traktörler   | 38 049           | 64 732           | 62 446           | 4,7             | -3,5                     |
| 4.                                   | 2836 | Karbonat; peroksikarbonat; amonyum karbomat içeren ticari amonyum karbonat   | 31 263           | 82 164           | 60 017           | 4,5             | -27                      |
| 5.                                   | 8708 | Karayolu taşıtları için aksam ve parçalar  | 38 591           | 58 306           | 58 030           | 4,4             | -0,5                     |
| 6.                                   | 8702 | 10 veya daha fazla kişi taşımaya mahsus motorlu taşıtlar   | 28 634           | 100 406          | 56 783           | 4,3             | -43,4                    |
| 7.                                   | 8704 | Eşya taşımaya mahsus motorlu taşıtlar  | 29 875           | 38 340           | 40 909           | 3,1             | 6,7                      |
| 8.                                   | 302  | Balıklar (taze veya soğutulmuş)  | 30 557           | 26 720           | 30 426           | 2,3             | 13,9                     |
| 9.                                   | 8415 | Klima cihazları (motorlu bir vantilatör ile nem ve ısıyı değiştirmeye mahsus tertibatı olanlar)                          | 14 233           | 20 396           | 22 135           | 1,7             | 8,5                      |
| 10.                                  | 7606 | Alüminyum saclar, levhalar, şeritler (kalınlığı 0,2 mm. yi geçenler)   | 13 053           | 21 049           | 19 361           | 1,5             | -8                       |
| 11.                                  | 8504 | Elektrik transformatörleri, statik konvertörler (örneğin; redresörler) ve endüktörler                                    | 3 922            | 10 597           | 17 968           | 1,3             | 69,6                     |
| 12.                                  | 8544 | İzole edilmiş teller, kablolar ve diğer elektrik iletkenler; tek tek kaplanmış liflerden oluşan fiber optik kablolar     | 10 151           | 9 917            | 16 994           | 1,3             | 71,4                     |
| 13.                                  | 8418 | Buzdolapları, dondurucular ve diğer soğutucu ve dondurucu cihazlar ve ısı pompaları                                      | 15 677           | 17 714           | 15 082           | 1,1             | -14,9                    |
| 14.                                  | 8516 | Elektrikli su ısıtıcıları, elektrotermik cihazlar, ortam ısıtıcıları, saç ve el kurutucuları, ütüler, rezistanlar        | 14 067           | 12 409           | 13 959           | 1               | 12,5                     |
| 15.                                  | 8450 | Ev veya çamaşırhane tipi yıkama makinaları (yıkama ve kurutma tertibatı bir arada olanlar dahil)                         | 13 070           | 10 038           | 13 572           | 1               | 35,2                     |

Kaynak: Trademap, Türkiye Verileri

**Ek-6: Türkiye'nin Portekiz'den İthalatında Başlıca Ürünler (bin dolar)**

| Sıra                                 | GTİP | ÜRÜNLER (İlk 15)   | 2021             | 2022             | 2023             | Pay (%<br>2023) | Değişim (%<br>2022-2023) |
|--------------------------------------|------|--|------------------|------------------|------------------|-----------------|--------------------------|
| <b>TOPLAM İTHALAT (Diğerleriyle)</b> |      |  | <b>1 121 056</b> | <b>1 342 203</b> | <b>1 547 425</b> | <b>100</b>      | <b>15,3</b>              |
| 1.                                   | 8703 | Otomobiller  | 134 208          | 179 329          | 400 841          | 25,9            | 123,5                    |
| 2.                                   | 4802 | Sıvanmamış kağıt ve karton ve her boyutta perfore edilmemiş delikli kart ve delikli şerit kağıt                          | 92 563           | 87 138           | 115 192          | 7,4             | 32,2                     |
| 3.                                   | 8708 | Karayolu taşıtları için aksam ve parçalar  | 82 148           | 62 374           | 91 672           | 5,9             | 47                       |
| 4.                                   | 4703 | Sodali veya sülfatlı kimyasal odun hamuru  | 55 746           | 80 613           | 86 999           | 5,6             | 7,9                      |
| 5.                                   | 2917 | Polikarboksilik asitler, anhidritleri, halojenürleri ve türevleri  | 202 495          | 239 784          | 84 963           | 5,5             | -64,6                    |
| 6.                                   | 8544 | İzole edilmiş teller, kablolar ve diğer elektrik iletkenler; tek tek kaplanmış liflerden oluşan fiber optik kablolar     | 44 044           | 58 528           | 60 826           | 3,9             | 3,9                      |
| 7.                                   | 8529 | Sadece veya esas itibariyle 85.25 ila 85.28 pozisyonlarında yer alan cihazlara mahsus aksam ve parçalar                  | 405              | 37 834           | 53 888           | 3,5             | 42,4                     |
| 8.                                   | 2710 | Petrol yağları ve bitümenli minerallerden elde edilen yağlar   | 21               | 9                | 52 672           | 3,4             | 585144,4                 |
| 9.                                   | 4205 | Tabii veya terkip yoluyla elde edilen deri ve köseleden diğer eşya   | 29 161           | 32 435           | 35 070           | 2,3             | 8,1                      |
| 10.                                  | 8527 | Radio yayınlarını alıcı cihazlar (ses kayıt veya sesi tekrar vermeye mahsus cihaz veya saatle birlikte olsun olmasın)    | 18 602           | 28 694           | 29 432           | 1,9             | 2,6                      |
| 11.                                  | 8537 | Elektrik kontrol, dağıtım tabloları, panolar, konsollar, kabinler, diğer mesnetler ve sayısal kontrol cihazları          | 25 432           | 16 543           | 24 316           | 1,6             | 47                       |
| 12.                                  | 8528 | Monitörler ve projektörler, televizyon alıcı cihazları   | 9 438            | 12 960           | 21 353           | 1,4             | 64,8                     |
| 13.                                  | 9029 | Devir, üretim sayaçları, taksimetreler, milometreler, pedometreler, vb.; hız göstergeleri ve takometreler, stroboskoplar | 5 745            | 7 951            | 20 771           | 1,3             | 161,2                    |
| 14.                                  | 4011 | Kauçuktan yeni dış lastikler   | 11 456           | 15 405           | 17 540           | 1,1             | 13,9                     |
| 15.                                  | 6403 | Dış tabanı kauçuktan, plastik maddeden, tabii veya terkip yoluyla elde edilen köseleden ve yüzü deriden olan ayakkabılar | 7 596            | 8 896            | 16 014           | 1               | 80                       |

Kaynak: Trademap, Türkiye Verileri