

PORTEKİZ ÜLKE PROFİLİ



**T.C.
Ticaret Bakanlığı
Uluslararası Anlaşmalar ve Avrupa Birliği
Genel Müdürlüğü**

İçindekiler

1. GENEL BİLGİLER	3
2. GENEL EKONOMİK DURUM	6
3. DIŞ TİCARET	8
4. DOĞRUDAN YABANCI YATIRIMLAR	11
5. TÜRKİYE ile TİCARET	12
EKLER:.....	14

1. GENEL BİLGİLER

Başlıca Sosyal Göstergeler

Resmi Adı	Portekiz Cumhuriyeti
Yönetim Şekli	Cumhuriyet; Parlamenter Demokrasi
Nüfus	10 milyon
Dil	Portekizce
Din	Katolik
Yüzölçümü	91 951 km ²
Başkent	Lizbon
Devlet Başkanı	Marcelo Rebelo de Sousa
Para Birimi	Avro (€)

Üyesi Olduğu Başlıca Uluslararası Kuruluşlar

Avrupa Birliği (European Union - EU), Ekonomik ve Parasal Birlik (Economic and Monetary Union - EMU), Avrupa Konseyi (Council of Europe), Ekonomik Kalkınma ve İşbirliği Örgütü (Organisation for Economic Co-operation and Development - OECD), Uluslararası Para Fonu (International Monetary Fund - IMF), Dünya Ticaret Örgütü (World Trade Center - WTO), Birleşmiş Milletler (United Nations - UN), Birleşmiş Milletler Ticaret ve Kalkınma Konferansı (UNCTAD), Avrupa Yatırım ve Kalkınma Bankası (European Bank for Reconstruction and Development - EBRD), Afrika Kalkınma Bankası (African Development Bank - AfDB), Asya Kalkınma Bankası (Asian Development Bank - AsDB), Amerika Ülkeleri Kalkınma Bankası (Inter-American Development Bank - IADB veya IDB), Kuzey Atlantik Antlaşması Örgütü (North Atlantic Treaty Organization – NATO)

Coğrafi Konum

Portekiz, ya da resmî adıyla Portekiz Cumhuriyeti (Portekizce: República Portuguesa) Avrupa'nın güneybatısında İber Yarımadası üzerinde yer alan, Avrupa Kıtası'nın en batıdaki ülkesidir. Portekiz kuzeyden ve doğudan İspanya, güneyden ve batıdan da Atlas Okyanusu ile çevrilidir. Atlas Okyanusu'nun kuzey yarımküredeki bölümünde bulunan Azorlar ve Madeira takımadaları özerk yönetimleriyle birlikte Portekiz'in bir parçasıdır.

Portekiz'in anakarada bulunan toprakları, en büyük nehri olan Tejo Nehri ile ikiye bölünür. Kuzey kısmı içeride düzlükler barındıran ve dört yerde kesintiye uğrayarak tarıma elverişli alanlar yaratan dağlık bir bölgedir. Tejo Nehri ile Algarve arasındaki güney kısmı genelde serin ve yağmurlu bir iklime sahip kuzeyden daha ılık ve kuru bir iklime sahip ovalardan oluşur. Alentejo'dan dağlarla ayrılan Algarve bölgesi ise Fas ve Güney İspanya'ya benzer bir Akdeniz iklimine sahiptir.

Portekiz, Akdeniz iklimine sahiptir. Avrupa'nın en sıcak ülkelerinden biri olan Portekiz'in anakaradaki topraklarında yıllık ortalama sıcaklık kuzeyde 15 °C ve güneyde 18 °C'dir. Madeira ve Azor Adaları sıcaklık aralığı daha dardır. Bahar ve yaz mevsimlerinde güneşli, sonbahar ve kış mevsimlerinde yağmurlu ve rüzgârlıdır.

Siyasi ve İdari Yapı

Portekiz, parlamenter demokrasi ile yönetilmektedir. Dört ana yönetim bileşeni; Cumhurbaşkanı, Parlamento, Hükümet (Başbakan başkanlığında) ve mahkemelerdir. Anayasaya göre yasama, yürütme ve yargı dalları arasında güçler ayrılığı ilkesi vardır.

Cumhurbaşkanı beş yıllık bir süre için seçilir ve icra yetkisi olmayan bir denetim rolü üstlenmektedir. Meclis dört yıllık dönem için seçilmiş olan 230 milletvekilinden oluşmaktadır.

Ulusal ve bölgesel hükümetler (Azorlar ve Madeira özerk bölgeler) ve Portekiz parlamentosu iki siyasi parti hakimiyeti altındadır. Söz konusu partiler, Sosyalist Parti ve Sosyal Demokrat Parti'dir. Azınlık partileri Unitarian Demokratik Koalisyonu (Portekiz Komünist Partisi ve Çevreci Parti "Yeşiller"), Bloco de Esquerda (Sol Blok) ve CDS-PP (Popüler Parti) de parlamento ve yerel yönetimlerde temsil edilmektedir.

Portekiz, 308 belediye (Portekizce: tekil/çoğul: concelho / concelhos) ve 4000'den fazla bucak adı verilen (Portekizce: çoğul/tekil: freguesia / freguesias) idari bir yapıya sahiptir. Belediyeler idari açıdan altbölge ve bölgelere bağlanır. 1976 yılından beri en üst idari yapı "Anakara Portekizi" ile Azorlar ve Madeira özerk bölgeleridir. Anakara Portekizi'ndeki belediyeler 18 bölge altında toplanmıştır. Söz konusu bölgeler şunlardır: Aveiro, Beja, Braga, Bragança, Castelo Branco, Coimbra, Evora, Faro, Guarda, Leiria, Lizbon, Portalegre, Porto, Santarém, Setúbal, Viana do Castelo, Vila Real ve Viseu (Her bölgenin başkenti aynı ismi taşımaktadır). Adalarda bölgesel hükümetler mevcuttur.

Avrupa Birliği'nin istatistikler için Bölge Birimleri sistemi de kullanılmaktadır. Bu sisteme göre Portekiz, 7 bölge (Azorlar özerk bölgesi, Alentejo bölgesi, Algarve bölgesi, Orta bölge, Lizbon bölgesi, Madeira özerk bölgesi ve Kuzey bölge) ve bu bölgelere ait 30 alt bölgeye bölünmüştür.

Nüfus ve İstihdam

Portekiz'in toplam nüfusu 10,3 milyondur. Kıyı şeridinde özellikle Lizbon ve Porto'da nüfus yoğunluğu fazladır.

Portekiz'de işsizlik oranı ekonomik krizin hissedilmeye başlandığı 2008 yılından bu yana hızla yükselmektedir. Gerek ülkenin iç dinamikleri gerek Euro bölgesindeki olumsuz gelişmeler işsizlik oranının yükselmesine sebep olmaktadır.

Ülkedeki işsiz sayısının toplam işgücüne oranının 2024 yılında %6 olacağı ve işsizliğin yüksek olduğu ülkeler arasında 40. sırayı alacağı tahmin edilmektedir. İş aramayanlar ve eksik istihdamı (kapasitesinin altında çalışanlar) ekleyince ülkedeki işsiz nüfusu 1 milyonun üzerindedir. İşsizlerin %53,7'sini 25-44 yaş grubu ve %53'ünü 1 yıldan fazla süredir iş arayanların oluşturmaktadır.

Doğal Kaynaklar

Madenler açısından zengin bir ülke olan Portekiz'de bakır, tungsten, demir ve kalay rezervleri bulunmaktadır. Ülke aynı zamanda dünyadaki en büyük doğal taş üreticilerinden biridir. Doğal taş sektöründeki en önemli ürün mermer olup, Portekiz dünyanın en büyük mermer ihracatçılarından biridir. Ülkede uranyum rezervleri de bulunmaktadır.

Portekiz'in koruma alanları; bir milli park (Parque Nacional), 12 doğal park (Parque Natural), 9 doğal rezerv (Reserva Natural), 5 doğal anıt (Monumento Natural) ve 7 korumalı alandan (Paisagem Protegida) oluşmaktadır. İklim ve coğrafi çeşitlilik ülke florasını şekillendirmektedir.

Ormanlar, özellikle ekonomik nedenlerden dolayı çam ağacı (özellikle Pinus pinaster ve Pinus pinea türleri), kestane ağacı (Castanea sativa), mantar meşesi (Quercus suber), pırnal (Quercus ilex), Portekiz meşesi (Quercus faginea) ve okaliptüs (Eucalyptus Globulus) çok yaygındır.

Ülke petrol, doğal gaz ve kömür kaynakları bakımından büyük oranda dışa bağımlıdır. Ancak son yıllarda yenilenebilir enerjiden elektrik üretimi konusunda gelişme göstermiştir. Ülke konumu gereği rüzgâr ve güneş enerjisi gibi alternatif enerji kaynakları üzerine yatırım yapmaktadır. Ülkede üretilen elektriğin %63'ü yenilenebilir enerji kaynaklarından elde edilmektedir. Portekiz rüzgar enerjisi sektörü son on beş yılda oldukça büyümüştür. Ülkede tüketilen elektriğin %24'ü rüzgar enerjisinden elde edilmektedir ki bu oran dünyadaki en yüksek oranlardan biridir.

Ülkenin, 6 024 MW hidro (5 360 MW büyük barajlarda), 5 033 MW rüzgar, 566 MW biokütle, 474 MW PV ve 29 MWE jeotermal enerji kapasitesi mevcuttur. Elektrik ihtiyacının %95'i yenilenebilir enerji kaynaklarından elde edilmektedir.

2. GENEL EKONOMİK DURUM

Temel Ekonomik Göstergeler

	2022	2023	2024*	2025*	2026*	2027*	2028*	2029*
GSYİH (Cari Fiyatlar milyar \$)	255,4	287,19	303,03	319,93	333,64	346,03	359,3	373,37
GSYİH Büyüme (Sabit Fiyatlar-%)	6,8	2,3	1,9	2,3	2	1,9	1,9	1,9
Kişi Başına Düşen Milli Gelir (Cari Fiyatlar-\$)	24 799	27 835	29 341	30 947	32 354	33 641	35 020	36 464
Tüketici Fiyat Enflasyonu (ort, %)	8,1	5,3	2,5	2,1	2	2	2	2
Cari İşlemler Dengesinin GSYİH'ya Oranı (%)	-1,1	1,4	2	2,3	2,2	1,8	1,5	1,5
İşsizliğin Toplam İşgücüne Oranı (%)	6,2	6,6	6,5	6,4	6,3	6,2	6,2	6,2
Devletin Genel Toplam Borçlanmasının GSYİH'ya Oranı (%)	112,4	99,1	94,4	89,8	86,2	82,8	79,4	76,2

Kaynak: IMF

*: Tahmin

Portekiz 1986 yılında Avrupa Topluluğu'na katılmasıyla giderek artan bir şekilde hizmet sektörü odaklı hale gelmiştir. Hizmet sektörüne yoğunlaşmanın dışında, modernizasyon sürecine giren üretimde kayda değer değişiklikler yaşanmıştır. Geleneksel üretim sektörleri büyük oranda yerini daha fazla teknoloji içeren ve ülke ekonomisinin büyümesine katkıda bulunan oto ana ve yan sanayi, elektronik, enerji, ilaç ve yeni teknoloji gibi yeni sektörlerle bırakmıştır.

Portekiz'in coğrafik konumu da hizmet sektörünün büyümesine katkıda bulunmaktadır. Ilıman Akdeniz iklimi ve geniş sahilleri turizm sektörünün gelişmesini sağlamaktadır.

Portekiz gelişmiş, yüksek gelirli bir ülkedir, ancak AB'de kişi başına en düşük gelirden birine sahiptir. 2014'ten bu yana büyüme oranı, GSYİH'nın %16,5'ini oluşturan turizmin genişlemesinden kaynaklanan ihracatın desteğiyle Euro Bölgesi ortalamasının üzerinde olmuştur.

Ülke ekonomisi bir dizi makroekonomik dengesizliklerin düzeltilmesi ve birçok alanda yapısal değişikliği içeren önlemlerin uygulanmasıyla önemli gelişme sağlamıştır. Portekiz Merkez Bankası'na göre, ekonomide küresel hedeflere ulaşılmıştır. Aynı zamanda devam eden bütçe konsolidasyonu, kaynakların ticari sektörler transferi gibi birçok unsur sürdürülebilir büyümeye katkı sağlamaktadır.

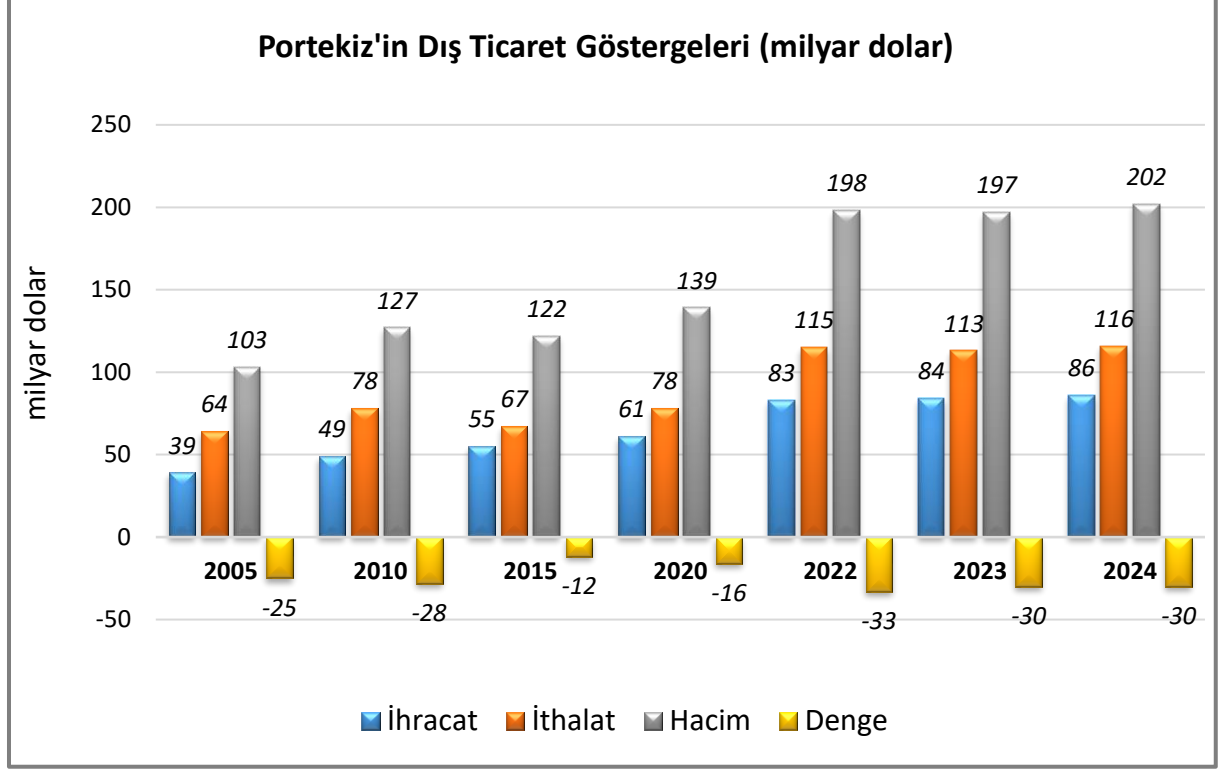
Ülkenin GSYİH, güçlü yatırım ve ihracat büyümesi sayesinde 2021'de %5,5 büyümüştür. Portekiz'in toparlanması Euro Bölgesi ortalamasından daha güçlü olmuştur. Ancak bu kısmen, salgının patlak vermesini takiben 2020'deki daha keskin daralmayı da yansıtmaktadır.

2022'de Portekiz ekonomisi %6,8 oranında, AB'deki en güçlü büyüme oranlarından birini kaydetmiştir. Ancak yüksek faiz oranları, zayıf dış ortam, tedarik zinciri darboğazları, özel tüketim, yatırımları düşüreceğinden, 2023-2029 yılları arasında büyüme hızının yavaşlaması beklenmekte ve yıllık ortalama %2 civarında olması öngörülmektedir.

3. DIŐ TİCARET

Genel Durum

Ülkenin Dıő Ticareti



Kaynak: Trademap, Portekiz Verileri

Portekiz, 2024 yılında 86 milyar dolar ihracat gerçekleřtirmiřtir. Ülkenin ihracat yaptığı bařlıca ülkeler: İspanya, Almanya, Fransa, ABD ve İngiltere'dir. Ülkenin ihracatında Türkiye %1 pay ile 15. sıradadır.

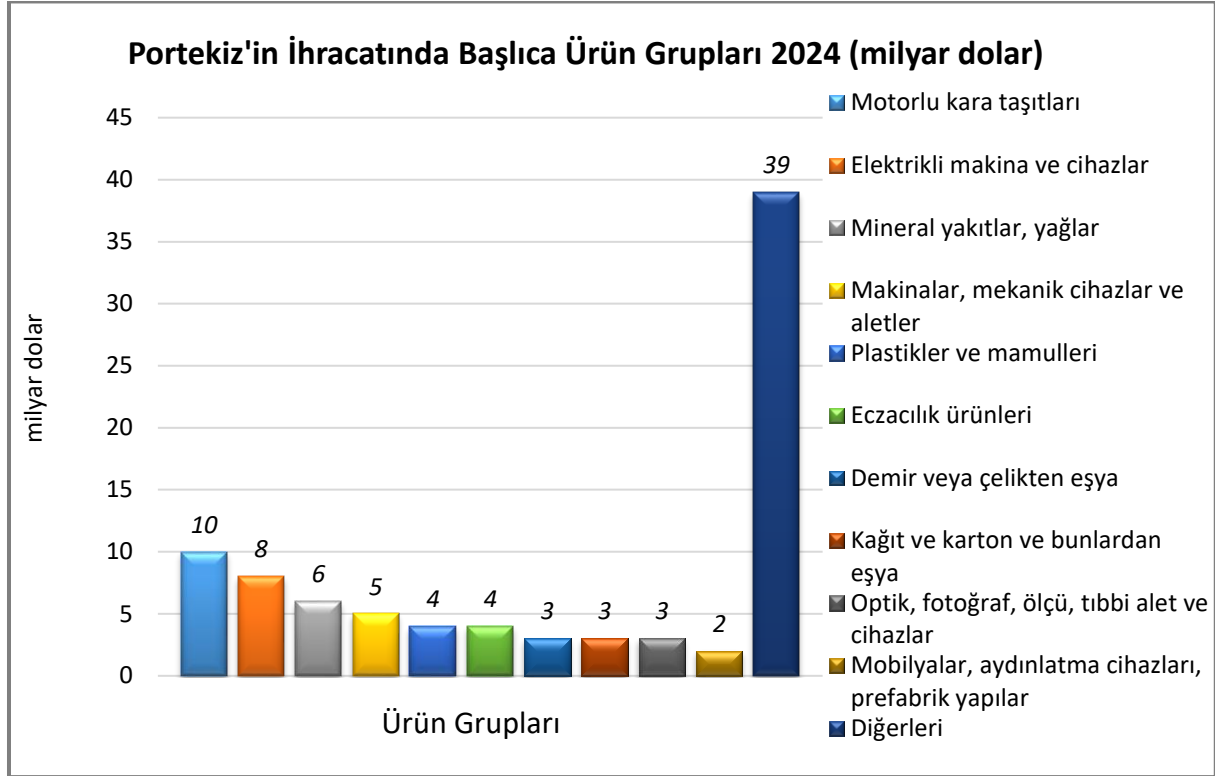
Ülkenin ihraç ettiđi bařlıca ürünler: petrol yağları ve bitümenli minerallerden elde edilen yağlar; otomobiller; karayolu taşıtları için aksam ve parçalar; tedavide veya korunmada kullanılmak üzere karıřtırılmıř ilaçlar ve zeytinyađı ve fraksiyonlarıdır.

2024 yılında ülkenin ithalatı 116 milyar dolar olmuřtur. İthalat yaptığı bařlıca ülkeler ise İspanya, Almanya, Fransa, Hollanda ve İtalya'dır. Ülkenin ithalatında Türkiye %1,4 pay ile 12. sıradadır.

İthal ettiđi bařlıca ürünler: otomobiller; sodalı veya sülfatlı kimyasal odun hamuru; karayolu taşıtları için aksam ve parçalar; sıvanmamıř kađıt ve karton ve her boyutta perfore edilmemiř delikli kart ve delikli řerit kađıt; elektrik kontrol, dađıtım tabloları, panolar, konsollar, kabinler, diđer mesnetler ve sayısal kontrol cihazlarıdır.

Başlıca Ürünler İtibarı ile Dış Ticaret

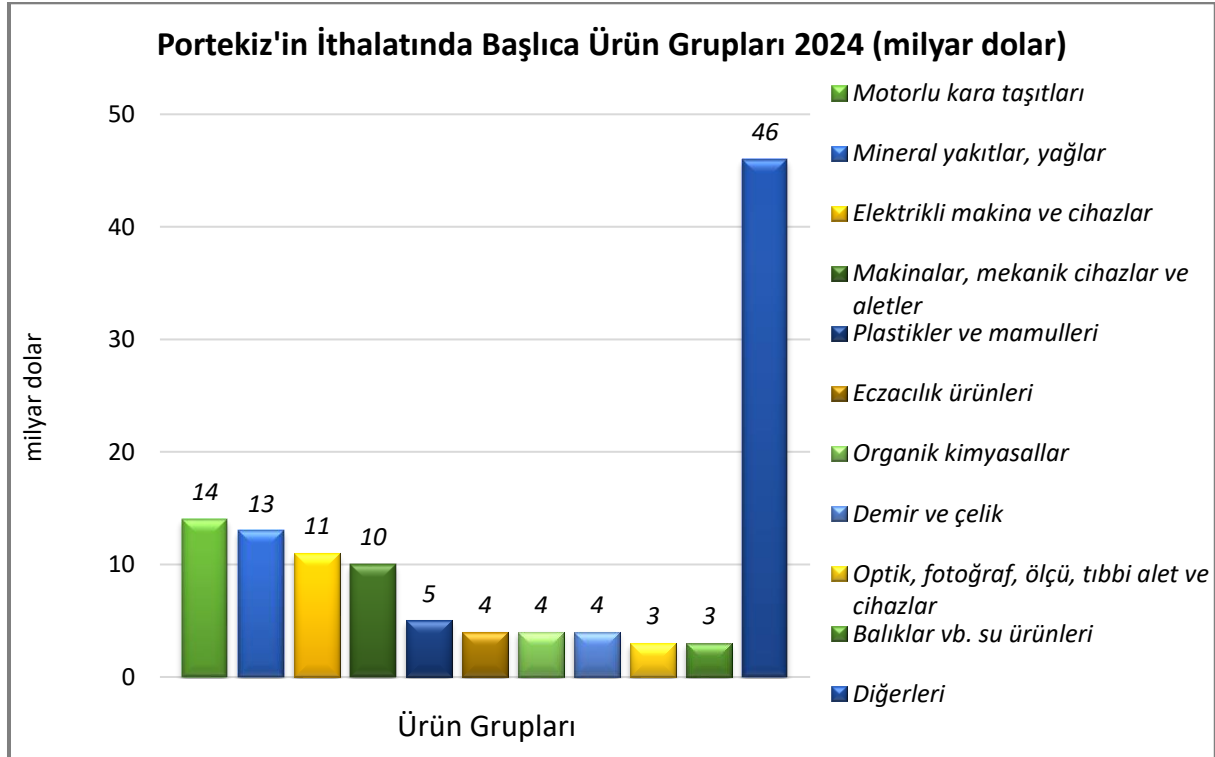
İhracat



Kaynak: Trademap, Portekiz Verileri

[Detaylı tablo için tıklayınız](#)

İthalat

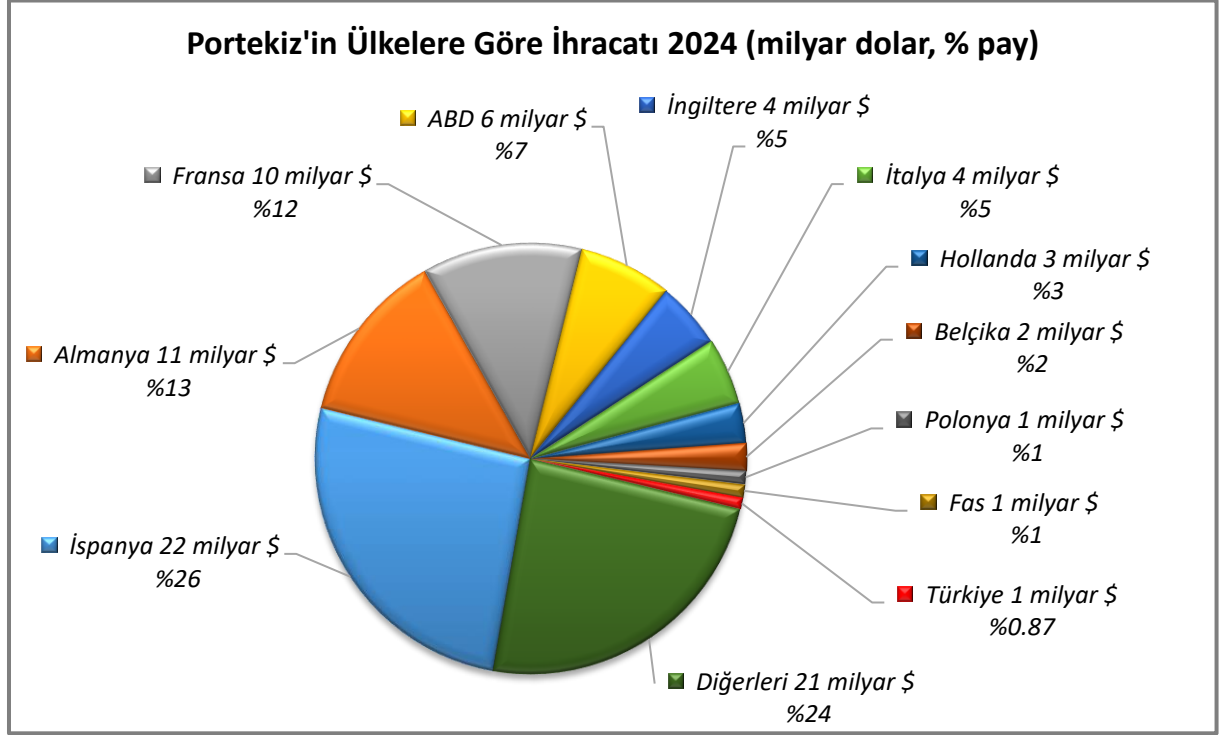


Kaynak: Trademap, Portekiz Verileri

[Detaylı tablo için tıklayınız](#)

Başlıca Ülkeler İtibarı ile Dış Ticaret

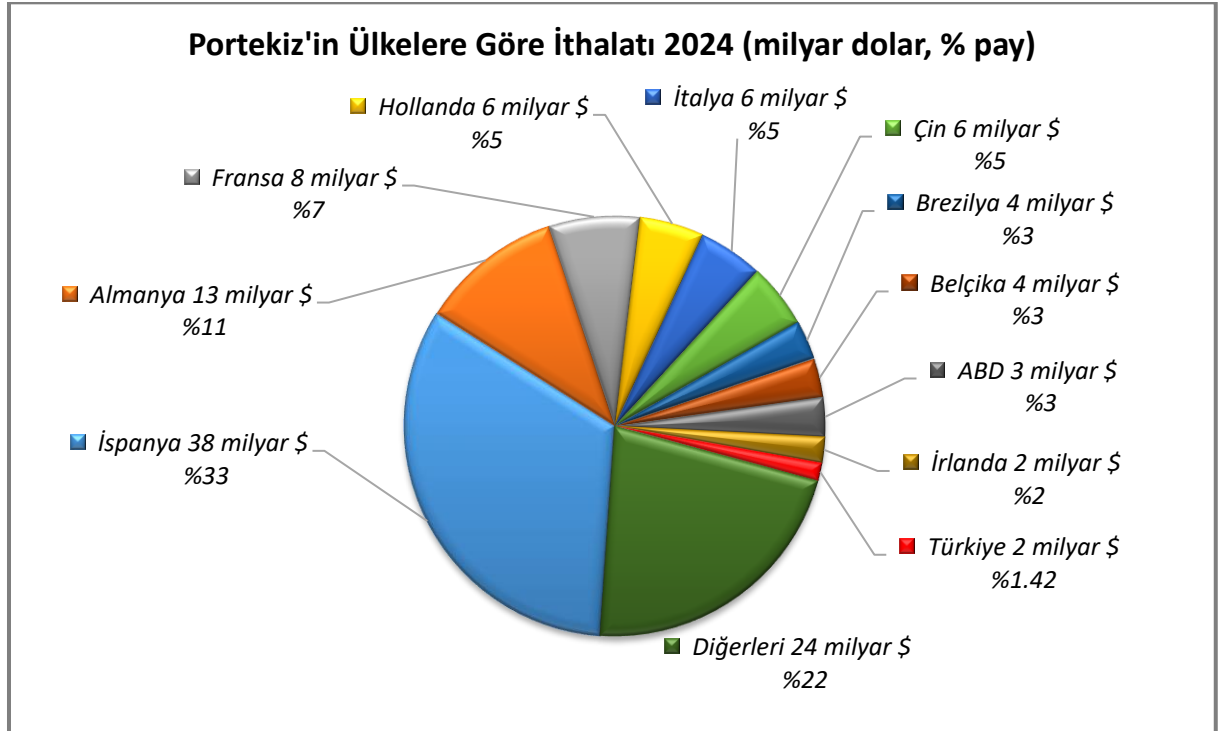
İhracat



Kaynak: Trademap, Portekiz Verileri

[Detaylı tablo için tıklayınız](#)

İthalat



Kaynak: Trademap, Portekiz Verileri

[Detaylı tablo için tıklayınız](#)

4. DOĐRUDAN YABANCI YATIRIMLAR

Dođrudan Yabancı Yatırımların Görünümü

Portekiz, 2024 yılında tahmini 13,5 milyar dolar dođrudan yabancı yatırım ile toplam 248 milyar dolarlık yabancı sermaye stođuna ulařmıřtır.

AB ülkeleri Portekiz'deki dođrudan yabancı yatırımların en büyük kaynađı olup, toplam yabancı yatırımların %80'ini oluřturmaktadır.

Yabancı yatırımların yönlendiđi bařlıca sektörler; ticaret, imalat, finans ve sigortacılık faaliyetleri, bilgi ve telekomünikasyon, elektrik, su ve gaz'dır.

Dođrudan Yabancı Yatırım İstatistikleri

	2023	2024*	2025*	2026*	2027*	2028*	2029*
Ülke dışından gelen dođrudan yatırım (milyon \$)	9 706,30	13 590,00	17 670,00	22 970,00	29 850,00	38 810,00	50 450,00
Ülke dışından gelen dođrudan yatırımın GSYİH ya oranı (%)	3,36	4,50	5,60	7,00	8,80	11,10	13,70
Ülke dışından gelen dođrudan yatırım stoku (milyon \$)	234 980,00	248 600,00	266 200,00	289 200,00	319 100,00	357 900,00	408 300,00
Ülke dışına giden dođrudan yatırım (milyon \$)	- 6 038,10	- 6 340,00	- 6 657,00	- 6 990,00	- 7 339,00	- 7 706,00	- 8 092,00
Ülke dışına yapılan dođrudan yatırım stoku (milyon \$)	112 620,00	119 000,00	125 600,00	132 600,00	139 900,00	147 600,00	155 700,00

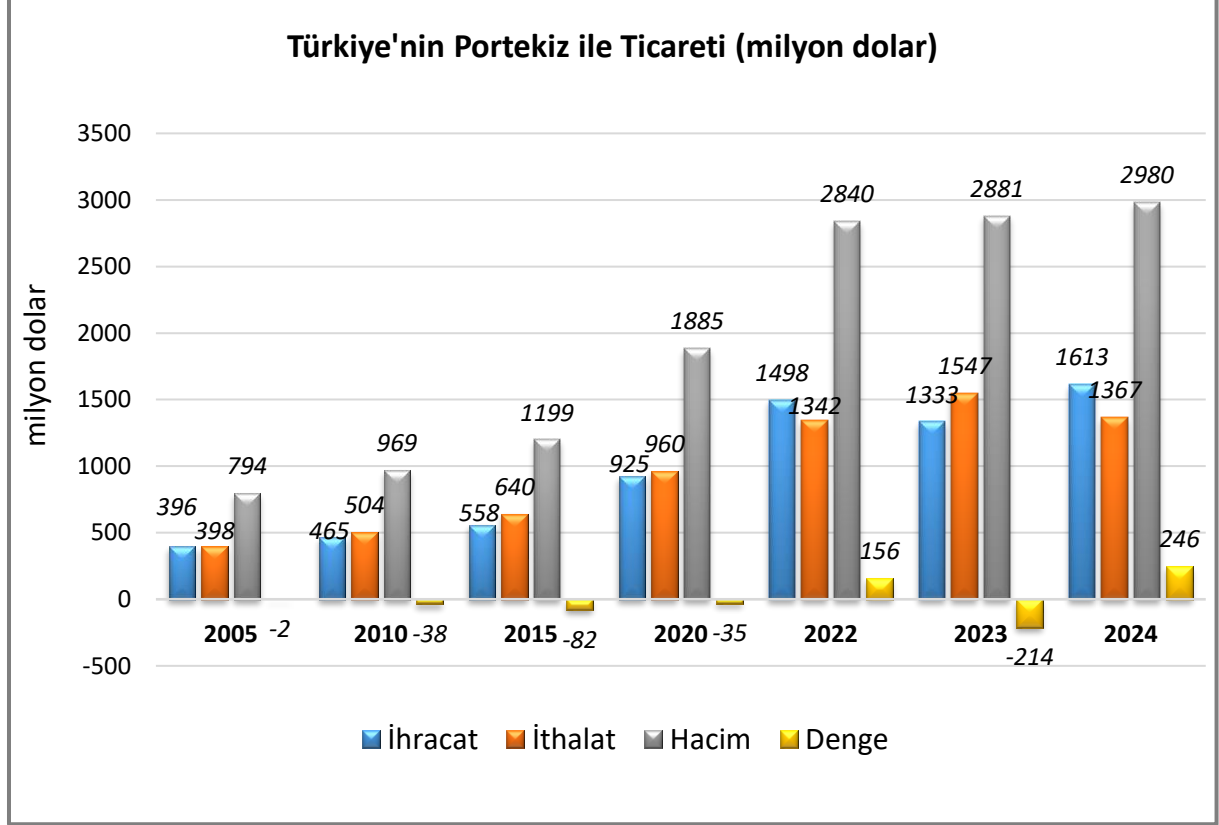
Kaynak: EIU

*: Tahmin

5. TÜRKİYE ile TİCARET

Genel Durum

Türkiye-Portekiz Dış Ticareti



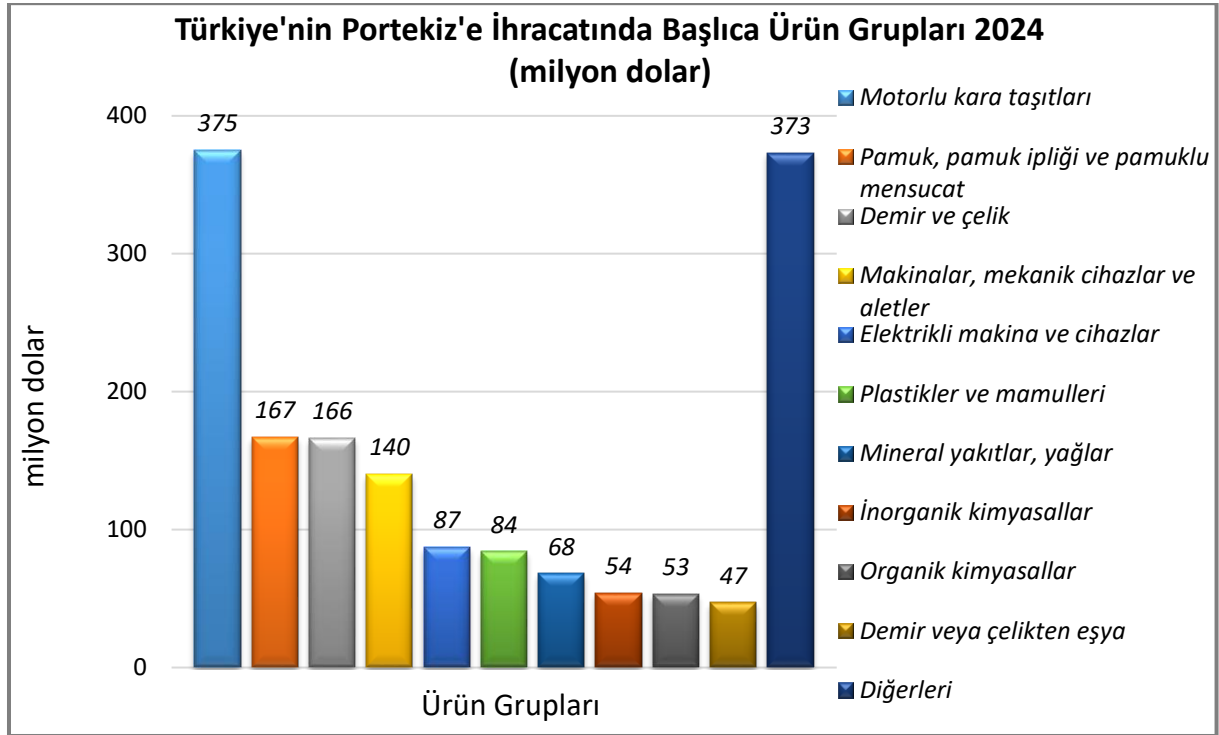
Kaynak: Trademap, Türkiye Verileri

Ülkemizin Avrupa Birliği ile 1996 yılı başından itibaren uygulamaya koyduğu Gümrük Birliği'nin beklenen bir sonucu olarak, Türkiye ile Portekiz arasındaki ticaret hacmi sürekli olarak artma eğilimindedir.

2024 yılında ülkeye ihracatımız 1,6 milyar dolardır. İhraç ettiğimiz başlıca ürünler sırasıyla otomobiller; pamuk ipliği (dikiş ipliği hariç) (ağırlık itibariyle pamuk oranı $\geq 85\%$ ve perakende olarak satılacak hale getirilmemiş); demir veya alaşımsız çelikten yassı hadde ürünleri (genişlik ≥ 600 mm); traktörler; petrol yağları ve bitümenli minerallerden elde edilen yağlardır.

2024 yılında ülkeden ithalatımız ise 1,4 milyar dolar olmuştur. İthal ettiğimiz başlıca ürünler ise sırasıyla otomobiller; sodalı veya sülfatlı kimyasal odun hamuru; karayolu taşıtları için aksam ve parçalar; sıvanmamış kağıt ve karton ve her boyutta perfore edilmemiş delikli kart ve delikli şerit kağıt; elektrik kontrol, dağıtım tabloları, panolar, konsollar, kabinler, diğer mesnetler ve sayısal kontrol cihazlarıdır.

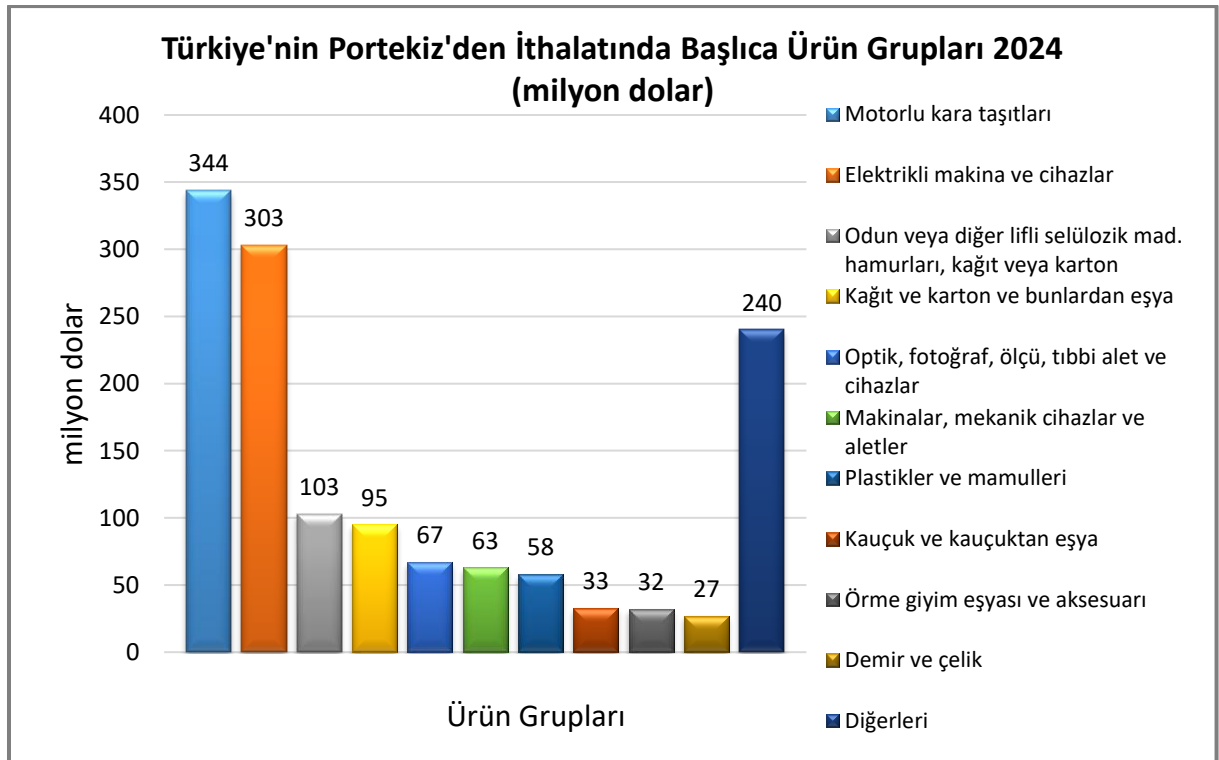
Türkiye'nin Portekiz'e İhracatında Başlıca Ürünler



Kaynak: Trademap, Türkiye Verileri

[Detaylı tablo için tıklayınız](#)

Türkiye'nin Portekiz'den İthalatında Başlıca Ürünler



Kaynak: Trademap, Türkiye Verileri

[Detaylı tablo için tıklayınız](#)

EKLER:***EK-1: Portekiz'in İhracatında Başlıca Ürünler (bin dolar)***

Sıra	GTİP	ÜRÜNLER (ilk 15)	2022	2023	2024	Pay (% 2024)	Değişim (% 2023-2024)
TOPLAM İHRACAT (Diğerleriyle)			82 559 524	83 908 918	85 797 390	100	2,3
1.	2710	Petrol yağları ve bitümenli minerallerden elde edilen yağlar	5 675 994	4 517 797	4 942 115	5,8	9,4
2.	8703	Otomobiller	4 224 076	4 339 788	4 475 438	5,2	3,1
3.	8708	Karayolu taşıtları için aksam ve parçalar	3 239 498	3 628 966	3 531 175	4,1	-2,7
4.	3003	Tedavide veya korunmada kullanılmak üzere karıştırılmış ilaçlar (dozsuz)	643 421	1 406 527	2 023 351	2,4	43,9
5.	1509	Zeytinyağı ve fraksiyonları (kimyasal olarak değiştirilmemiş)	983 475	1 153 451	1 718 832	2	49
6.	4011	Kauçuktan yeni dış lastikler	1 368 406	1 581 251	1 642 239	1,9	3,9
7.	6403	Dış tabanı kauçuktan, plastik maddeden, tabii veya terkip yoluyla elde edilen köseleden ve yüzü deriden olan ayakkabılar	1 817 134	1 724 656	1 552 093	1,8	-10
8.	3004	Tedavide veya korunmada kullanılmak üzere hazırlanan ilaçlar (dozlandırılmış)	1 126 292	1 374 115	1 493 431	1,7	8,7
9.	9029	Devir, üretim sayaçları, taksimetreler, milometreler, pedometreler v b.	1 375 378	1 508 453	1 474 483	1,7	-2,3
10.	4802	Sıvanmamış kağıt ve karton ve her boyutta perfore edilmemiş delikli kart ve delikli şerit kağıt	1 828 321	1 338 156	1 349 191	1,6	0,8
11.	8544	İzole edilmiş teller, kablolar ve diğer elektrik iletkenler; tek tek kaplanmış liflerden oluşan fiber optik kablolar	1 024 351	1 158 157	1 142 516	1,3	-1,4
12.	8704	Eşya taşımaya mahsus motorlu taşıtlar	1 071 237	1 226 675	1 109 950	1,3	-9,5
13.	9401	Oturmaya mahsus mobilyalar ve bunların aksam ve parçaları	902 225	1 118 443	1 051 427	1,2	-6
14.	2204	Taze üzüm şarabı (kuvvetlendirilmiş şaraplar dahil) ve üzüm şırası	988 774	1 003 481	1 045 293	1,2	4,2
15.	3920	Plastikten diğer levha, plaka, şerit, film, folyolar	1 202 989	997 550	1 026 786	1,2	2,9

Kaynak: Trademap, Portekiz Verileri

EK-2: Portekiz'in İthalatında Başlıca Ürünler (bin dolar)

Sıra	GTİP	ÜRÜNLER (İlk 15)	2022	2023	2024	Pay (% 2024)	Değişim (% 2023-2024)
TOPLAM İTHALAT (Diğerleriyle)			115 291 040	113 486 253	115 955 067	100	2,2
1.	8703	Otomobiller	4 921 371	7 090 625	7 266 841	6,3	2,5
2.	2709	Ham petrol (petrol yağları ve bitümenli minerallerden elde edilen yağlar)	7 755 299	5 925 050	6 617 016	5,7	11,7
3.	8708	Karayolu taşıtları için aksam ve parçalar	3 447 812	3 672 010	3 736 175	3,2	1,7
4.	3004	Tedavide veya korunmada kullanılmak üzere hazırlanan ilaçlar (dozlandırılmış)	2 462 872	2 692 118	2 835 041	2,4	5,3
5.	2710	Petrol yağları ve bitümenli minerallerden elde edilen yağlar	3 882 113	3 333 705	2 766 607	2,4	-17
6.	8542	Elektronik entegre devreler	1 633 805	1 397 416	1 829 347	1,6	30,9
7.	2711	Petrol gazları ve diğer gazlı hidrokarbonlar	5 084 402	2 400 266	1 714 171	1,5	-28,6
8.	2933	Sadece azotlu heterosiklik bileşikler	395 211	1 319 354	1 699 138	1,5	28,8
9.	8517	Telefon cihazları, ses, görüntü veya diğer bilgileri almaya veya vermeye mahsus diğer cihazlar	1 459 853	1 534 736	1 584 252	1,4	3,2
10.	2716	Elektrik enerjisi	2 228 296	1 295 731	1 117 652	1	-13,7
11.	3002	Serum, aşı, toksin vb. ürünler	1 038 974	946 748	1 105 903	1	16,8
12.	8471	Otomatik bilgi işlem mak. bunlara ait birimler; manyetik veya optik okuyucular, verileri koda dönüştüren ve işleyen mak.	1 034 880	943 042	1 009 620	0,9	7,1
13.	8704	Eşya taşımaya mahsus motorlu taşıtlar	569 361	898 529	999 508	0,9	11,2
14.	8541	Diyodlar, transistörler vb. yarı iletken tertibat; ışık yayan diyodlar; monte edilmiş piezo elektrik kristaller	1 455 283	1 397 849	986 727	0,9	-29,4
15.	7208	Demir veya alaşımsız çelikten yassı hadde ürünleri (genişlik >= 600 mm)	924 156	867 152	867 933	0,7	0,1

Kaynak: Trademap, Portekiz Verileri

EK-3: Portekiz'in Ülkelere Göre İhracatı (bin dolar)

Sıra	Ülkeler (İlk 15)	2022	2023	2024	Pay (% 2024)	Değişim (% 2023-2024)
TOPLAM İHRACAT (Diğerleriyle)		82 559 524	83 908 918	85 797 390	100	2,3
1.	İspanya	21 652 718	21 634 181	22 361 017	26,1	3,4
2.	Almanya	8 952 610	9 080 870	10 562 356	12,3	16,3
3.	Fransa	10 198 506	10 926 348	10 466 183	12,2	-4,2
4.	ABD	5 340 064	5 661 108	5 753 145	6,7	1,6
5.	İngiltere	4 044 400	3 943 144	4 427 647	5,2	12,3
6.	İtalya	3 688 017	3 567 512	3 792 627	4,4	6,3
7.	Hollanda	3 300 472	2 926 065	3 076 107	3,6	5,1
8.	Belçika	1 986 695	2 146 670	2 207 759	2,6	2,8
9.	Polonya	1 132 630	1 211 801	1 283 205	1,5	5,9
10.	Fas	712 636	1 101 126	1 272 556	1,5	15,6
11.	Brezilya	968 005	1 126 259	1 234 238	1,4	9,6
12.	İsveç	1 045 870	1 143 976	1 177 821	1,4	3
13.	Angola	1 498 472	1 366 023	1 112 617	1,3	-18,6
14.	İsviçre	773 896	839 056	871 736	1	3,9
15.	Türkiye	937 933	1 015 451	742 709	0,9	-26,9

Kaynak: Trademap, Portekiz Verileri

EK-4: Portekiz'in Ülkelere Göre İthalatı (bin dolar)

Sıra	Ülkeler (İlk 15)	2022	2023	2024	Pay (% 2024)	Değişim (% 2023-2024)
TOPLAM İTHALAT (Diğerleriyle)		115 291 040	113 486 253	115 955 067	100	2,2
1.	İspanya	36 817 619	38 348 660	38 341 744	33,1	
2.	Almanya	12 717 364	13 143 470	13 200 964	11,4	0,4
3.	Fransa	7 032 428	7 891 048	8 350 130	7,2	5,8
4.	Hollanda	5 787 686	6 058 677	6 381 201	5,5	5,3
5.	İtalya	5 571 045	5 637 072	5 987 037	5,2	6,2
6.	Çin	5 871 717	5 645 619	5 546 098	4,8	-1,8
7.	Brezilya	4 809 205	3 966 781	4 032 408	3,5	1,7
8.	Belçika	3 645 707	3 575 482	3 660 413	3,2	2,4
9.	ABD	3 685 895	2 438 487	2 610 236	2,3	7
10.	İrlanda	892 458	1 768 917	2 136 312	1,8	20,8
11.	Polonya	1 926 707	2 154 420	1 946 018	1,7	-9,7
12.	Türkiye	1 529 471	1 287 196	1 651 169	1,4	28,3
13.	İngiltere	1 224 194	1 242 397	1 308 085	1,1	5,3
14.	Cezayir	1 122 619	1 009 987	1 293 129	1,1	28
15.	Nijerya	2 043 274	1 417 119	1 260 000	1,1	-11,1

Kaynak: Trademap, Portekiz Verileri

Ek-5: Türkiye'nin Portekiz'e İhracatında Başlıca Ürünler (bin dolar)

Sıra	GTİP	ÜRÜNLER (İlk 15)	2022	2023	2024	Pay (% 2024)	Değişim (% 2023-2024)
TOPLAM İHRACAT (Diğerleriyle)			1 498 293	1 333 394	1 612 809	100	21
1.	8703	Otomobiller	155 917	158 802	162 325	10,1	2,2
2.	5205	Pamuk ipliği (dikiş ipliği hariç) (ağırlık itibariyle pamuk oranı>=%85 ve perakende olarak satılacak hale getirilmemiş)	126 912	72 332	135 966	8,4	88
3.	7208	Demir veya alaşımsız çelikten yassı hadde ürünleri (genişlik>= 600 mm)	2 949	2 122	71 796	4,5	3283,4
4.	8701	Traktörler	64 732	62 446	61 503	3,8	-1,5
5.	2710	Petrol yağları ve bitümenli minerallerden elde edilen yağlar	7 172	9 402	59 407	3,7	531,9
6.	8708	Karayolu taşıtları için aksam ve parçalar	58 306	58 030	57 628	3,6	-0,7
7.	8702	10 veya daha fazla kişi taşımaya mahsus motorlu taşıtlar	100 406	56 783	55 610	3,4	-2,1
8.	2836	Karbonat; peroksikarbonat; amonyum karbomat içeren ticari amonyum karbonat	82 164	60 017	39 853	2,5	-33,6
9.	8704	Eşya taşımaya mahsus motorlu taşıtlar	38 340	40 909	37 481	2,3	-8,4
10.	0302	Balıklar (taze veya soğutulmuş)	26 720	30 426	32 548	2	7
11.	7216	Demir veya alaşımsız çelikten profiller	10 907	8 045	29 160	1,8	262,5
12.	7210	Demir veya alaşımsız çelikten yassı hadde mamulleri, genişlik ≥600 mm (kaplanmış)	57 820	5 853	27 965	1,7	377,8
13.	7606	Alüminyum saclar, levhalar, şeritler (kalınlığı 0,2 mm. yi geçenler)	21 049	19 361	26 433	1,6	36,5
14.	8504	Elektrik transformatörleri, statik konvertörler (örneğin; redresörler) ve endüktörler	10 597	17 968	20 385	1,3	13,5
15.	8415	Klima cihazları (motorlu bir vantilatör ile nem ve ısıyı değiştirmeye mahsus tertibatı olanlar)	20 396	22 135	17 888	1,1	-19,2

Kaynak: Trademap, Türkiye Verileri

Ek-6: Türkiye'nin Portekiz'den İthalatında Başlıca Ürünler (bin dolar)

Sıra	GTİP	ÜRÜNLER (İlk 15)	2022	2023	2024	Pay (% 2024)	Değişim (% 2023-2024)
TOPLAM İTHALAT (Diğerleriyle)			1 342 203	1 547 426	1 366 740	100	-11,7
1.	8703	Otomobiller	179 329	400 841	241 079	17,6	-39,9
2.	4703	Sodali veya sülfatlı kimyasal odun hamuru	80 613	86 999	101 265	7,4	16,4
3.	8708	Karayolu taşıtları için aksam ve parçalar	62 374	91 672	93 059	6,8	1,5
4.	4802	Sıvanmamış kağıt ve karton ve her boyutta perfore edilmemiş delikli kart ve delikli şerit kağıt	87 138	115 192	79 882	5,8	-30,7
5.	8537	Elektrik kontrol, dağıtım tabloları, panolar, konsollar, kabinler, diğer mesnetler ve sayısal kontrol cihazları	16 543	24 316	77 626	5,7	219,2
6.	8529	Sadece veya esas itibarıyla 85.25 ila 85.28 pozisyonlarında yer alan cihazlara mahsus aksam ve parçalar	37 834	53 888	73 114	5,3	35,7
7.	9029	Devir, üretim sayaçları, taksimetreler, milometreler, pedometreler, vb.; hız göstergeleri ve takometreler; stroboskoplar	7 951	20 771	58 894	4,3	183,5
8.	8544	İzole edilmiş teller, kablolar ve fiber optik kablolar vb.	58 528	60 827	57 887	4,2	-4,8
9.	8527	Radyo yayınlarını alıcı cihazlar (ses kayıt veya sesi tekrar vermeye mahsus cihaz veya saatle birlikte olsun olmasın)	28 694	29 432	31 490	2,3	7
10.	4011	Kauçuktan yeni dış lastikler	15 405	17 540	25 015	1,8	42,6
11.	7214	İnşaat demiri	0	0	19 690	1,4	0
12.	6403	Dış tabanı kauçuktan, plastik maddeden, tabii veya terkip yoluyla elde edilen köseleden ve yüzü deriden olan ayakkabılar	8 896	16 014	18 644	1,4	16,4
13.	4205	Tabii veya terkip yoluyla elde edilen deri ve köseleden diğer eşya	32 435	35 070	18 039	1,3	-48,6
14.	3909	Amino reçineler, fenolik reçineler, poliüretanlar (ilk şekillerde)	6 291	1 678	14 937	1,1	790,2
15.	6109	Tişörtler, fanilalar, atletler, kaşkorseler ve diğer iç giyim eşyası (örme)	10 147	13 605	14 465	1,1	6,3

Kaynak: Trademap, Türkiye Verileri