

# **NİJER**

## **ÜLKE PROFİLİ**



**T.C.**  
**Ticaret Bakanlığı**  
**Uluslararası Anlaşmalar ve Avrupa Birliği**  
**Genel Müdürlüğü**

## İÇİNDEKİLER

1. GENEL BİLGİLER .....	3
2. GENEL EKONOMİK DURUM .....	5
3. DIŞ TİCARET .....	8
4. DOĞRUDAN YABANCI YATIRIMLAR .....	11
5. TÜRKİYE ile TİCARET .....	12
EKLER:.....	14

## 1. GENEL BİLGİLER

### Başlıca Sosyal Göstergeler

Resmi Adı	Nijer Cumhuriyeti
Yönetim Biçimi	Üniter Cumhuriyet
Resmi Dili	Fransızca
Başkent	Niamey: 1.059 bin kişi
Yüzölçümü	1.267.000 km <sup>2</sup>
Nüfus	28,08 milyon kişi (IMF 2024 Tahmini)
Dini Yapı	Müslüman %80, Hristiyan ve diğer %20
Büyük Kentler	Zinder: 254.000 Maradi: 188.000 Arlit: 129.000 Agadez: 119.000 Tahoua: 110.000 kişi
Para Birimi	Batı Afrika CFA Frangı

Kaynak: Economist Intelligence Unit, Country Report, CIA Fact Book, IMF

### Üyesi Olduğu Uluslararası Kuruluşlar

Birleşmiş Milletler Örgütü (BM), BM ihtisas kuruluşları, bazı BM Program ve Fonları, Dünya Ticaret Örgütü, İslam Konferansı Örgütü, Dünya Bankası, İslam Kalkınma Bankası, Afrika Birliği, G5 Sahel Örgütü, Afrika Kalkınma Bankası, Batı Afrika Ekonomik Topluluğu (ECOWAS), Batı Afrika Kalkınma Bankası, Batı Afrika Ekonomik ve Parasal Birliği (UEMOA), Batı Afrika Devletleri Merkez Bankası (BCEAO), Mutabakat Konseyi (Conseil de l'Entente), Asya-Karayip-Pasifik Grubu Devletleri, G-24, G-77, Bağlantısızlar Hareketi, Uluslararası Frankofoni Örgütü, Uluslararası Atom Enerjisi Ajansı (IAEA), İNTERPOL, Uluslararası Göç Örgütü, Parlamentolararası Birlik (PAB), Uluslararası Standartlar Örgütü, Uluslararası Sivil Havacılık Örgütü (ICAO), Uluslararası Uydu Telekomünikasyonu Örgütü, Kimyasal Silahların Yasaklanması Örgütü, Uluslararası Gümrük Birliği

### Coğrafi Konum

Kuzeybatı Afrika'nın merkezinde yer alan Nijer, denize kıyısı olmayan büyük bir ülkedir. Nijer, kuzeybatıda Cezayir, kuzeyde Libya, doğuda Çad, güneyde Nijerya, batı ve güneybatıda ise Benin, Burkina Faso ve Mali ile komşudur. Ülkede ekilebilir topraklar sadece Nijer Nehri boyunca uzanmaktadır. Toplam yüzölçümün yaklaşık % 90'ını çöl ya da savanadır. Kurak tropikal iklime sahip olan Nijer'de yağış sezonu Mayıs ile Eylül ayları arasındadır. Denizden 216 m. yükseklikte olan başkent Niamey'de en sıcak ay Mayıs (27-41 derece), en soğuk ay ise Ocak (14-34 derece)dir. En kurak ay olan Kasım'da yağış yağmazken en yağışlı ay olan Ağustos ayındaki ortalama yağış miktarı 188 mm.dir.

### Siyasi ve İdari Yapı

Nijer 1974 yılından itibaren, parlamenter demokratik sisteme geçildiği 1993 yılına kadar askeri yönetim tarafından idare edilmiştir. 1996 yılında dönem başkanlığını devralan İbrahim Bare Mainassara, 1999 yılında öldürülmüştür. Mevcut anayasaya göre, başkanlar beş yıllık dönem için seçilebilmektedir. Ulusal meclis, 105 üyenin çok koltuklu seçim bölgesinde, 8 üyenin ise tek koltuklu ulusal azınlık seçim bölgesinde seçildiği toplam 113 üyeye sahiptir. Seçilen meclis

üyelerinin görev süreleri beş yıldır. Yarı Başkanlık sistemi ile yönetilen Nijer'de beş yıllık dönem için seçilen Başkan Mohamed Bazoum 2 Nisan 2021'de görevine başlamıştır.

## **Nüfus ve İstihdam**

Birleşmiş Milletler'in verilerine göre; 1975 yılında 5,3 milyon olan Nijer'in nüfusunun günümüzde 27 milyon olduğu tahmin edilmektedir. Nijer, son derece genç nüfusun olduğu demografik bir profile sahiptir. % 49'u 15 yaşın altında olan nüfusun sadece %2'si 65 yaşın üzerindedir. Neredeyse ortalama her kadının 8 doğum yaptığı ve bu nedenle yıllık nüfus artışının % 3,3 olduğu Nijer, Sahra Altı Afrika'nın en yüksek nüfus artışına sahip ülkelerinden biridir. Çölleşme ve tarıma elverişli arazi kaybı ile birlikte nüfusun hızlı artması, ekonomik büyümenin tarıma dayalı olduğu ülkede büyük bir tehdit oluşturmaktadır.

## **Doğal Kaynaklar ve Çevre**

Yerleşik tarımın yapılabildiği Nijer Nehri'nin etkilediği Nijer'in güneybatısının haricindeki bölgelerde arazi sert ve kurudur. Ülke yüzölçümünün sadece % 12'si tarıma uygundur. Ülkenin sadece %1'i ormanlık alandır. Resmi rakamlara göre, her yıl 80.000-100.000 ha ormanlık alan yakıt olarak kullanılmak üzere tahrip edilmektedir.

Az yağış nedeniyle, susuzluk ülkedeki en önemli sorunlardan biridir. Tahoua, Zinder ve Diffa Bölgelerinin kuzeyi yılda 100-200 mm'den az yağış almaktadır. Başkent Niamey'in aldığı yıllık yağış miktarı 500 mm civarındadır. Hükümet, tarımsal alanların sulanabilmesi için Nijer nehri boyunca birkaç küçük baraj inşa etmiştir.

## 2. GENEL EKONOMİK DURUM

### Temel Ekonomik Göstergeler

	2022	2023	2024*	2025*	2026*	2027*	2028*	2029*
GSYİH (Cari Fiyatlar milyar \$)	15,45	16,53	18,82	20,41	22,09	23,81	25,7	27,72
GSYİH Büyüme (Sabit Fiyatlar -%)	11,9	1,4	10,4	6,1	5,9	5,8	6	6
Kişi Başına Düşen Milli Gelir (Cari Fiyatlar- \$)	592	611	670	701	731	760	792	824
Tüketici Fiyat Enflasyonu (ort, %)	4,2	3,7	6,4	4,6	3,2	2	2	2
Cari İşlemler Dengesinin GSYİH'ya Oranı (%)	-16,2	-12,8	-5,1	-4,3	-4,4	-5,2	-4	-3,7
Nüfus (milyon)	26,08	27,07	28,08	29,13	30,2	31,32	32,46	33,64
Devletin Genel Toplam Borçlanmasının GSYİH'ya Oranı (%)	50,7	51,8	48,9	47,4	46,5	46,2	46	45,8

(\* ) Tahmini Veriler

Kaynak: IMF-Nisan 2024

Nijer’de, GSYİH’nın % 40’ını oluşturan tarım geliri, nüfusun % 80’den fazlasının geçim kaynağıdır. Artan uranyum üretiminin yanı sıra petrol ihracatının da başlaması ile Nijer’de ekonomik büyümenin zirveye çıkması beklenmektedir.

İnsanı gelişme indeksine göre Nijer, dünyanın en az gelişmiş ikinci ülkesidir. Nüfusun üçte biri, yağışların yetersizliği ve ekinlerin sık sık haşereler tarafından istila edilmesi nedeniyle her an açlıkla karşı karşıyadır.

Petrol rafinerisinin tamamlanmasıyla Nijer, petrolde kendi kendine yetebilen bir ülke olmuştur. Ancak, Japonya’daki Fukushima felaketinden bu yana, dünyada uranyum fiyatlarının % 30 oranında gerilemesi, dünyanın sayılı uranyum cevheri üreten ülkelerinden olan Nijer’deki Imouraren uranyum madeni inşaatındaki sorunları artırmıştır.

Uluslararası Para Fonu’nun (IMF), Nijer için onayladığı 121 milyon dolarlık genişletilmiş kredi programı; dış şoklara karşı ekonominin esnekliğini artırarak makroekonomik istikrarı geliştirmeyi, kamu maliyesi yönetimini oluşturulmayı, doğal kaynak sektörü için şeffaf bir denetim sistemi oluşturulmayı ve özel sektör ile finans sektörünün gelişmesini desteklemeyi amaçlamaktadır.

Çinliler tarafından geliştirilen Nijer’in doğusundaki Agadem petrol sahası ile Zider’deki ülkenin ilk petrol rafinerisi üretime geçmiştir.

Çinli yatırımcılar, sektörün büyümesinde itici güç olan, Azelik’in yakınındaki küçük bir uranyum madenini geliştirmek için çalışmalara devam etmektedirler.

Nijer'in ilk hidroelektrik projesi olan Kandadji barajının, üretime başlamasıyla, ülkedeki yapısal enerji açığının azalacağı ve ekonomik büyümenin artacağı tahmin edilmektedir.

Fransız nükleer enerji şirketi Areva tarafından Imouraren'de yeni dev bir uranyum madeni inşaatının tamamlanması, ertelenmiş olup finansman ile ilgili şüpheler ve inşaat sahasındaki işçi grevleri nedeniyle gecikmenin daha uzun süreceği tahmin edilmektedir.

Ülkenin kendi kendine yeterliliğini ve esnekliğini geliştirmeye yönelik, uzun vadeli önlemleri içeren dış yardımı kanallara kanalize etmek için hükümetin başarılı çabalarına rağmen, Nijer, acil gıda yardımı muhtaç durumdadır. Nijer'de kronik gıda yetersizliğinin başlıca nedenleri, yüksek nüfus artışı (dünyadaki en yüksek oranlardan biri) ve düzensiz ve yetersiz mevsimsel yağışlardır. İnsani yardım örgütlerine göre, ülkede yeterli yağışın olduğu yıllarda bile 300.000 çocuk yetersiz beslenme tehdidi ile karşı karşıyadır. Gıda krizinin erken sinyalleri görüldüğünde Nijer hükümeti gıda stokları oluşturmaya başlamaktadır. Dış yardım ihtiyacına ilişkin erken uyarı işaretleri olmasına rağmen, talep edilen bağışın büyük bir kısmı sağlanamamaktadır.

Hükümet, gıda güvenliğinin en üst önceliklerinden biri olan "Nijerliler Nijerlileri Besler" (3N) adında yeni bir sistem kurmuştur. Hükümet bu sistemle, damla sulama kullanımının yaygınlaştırılması ve basit su tutma önlemleri, kuraklığa dayanıklı hububat yetiştirilmesi gibi üretim tekniklerini geliştirmeyi, gübre, tohum, hayvan yemlerini sübvansiyonla desteklemeyi içeren sürdürülebilir tarım yatırımlarını yaparak gıda krizlerine dayanıklılığı artırmayı amaçlamaktadır. Bu sistemde, direnci artırmayı sağlamak için altyapı yatırımları da önemli bir konudur.

Hükümet, ülkenin batısındaki Nijer Nehri üzerinde halen inşaatı devam eden Kandadji Barajının, önümüzdeki beş yıl içerisinde tamamlanarak, 10 bin hektarlık arazinin sulanmasını beklemektedir. Ancak, finansman eksikliği, 3N programının uygulanmasında gecikmeye neden olacak ve tekrarlayan gıda krizleri Nijer'in ekonomik gelişimini engellemeye devam edecek gibi görünmektedir.

Çin devletine ait "Sinolight Corporation" şirketi, Nijer'de 100 bin ton kapasiteli bir şeker rafinerisi kurmayı planladığını açıklamıştır. Başkent Niamey'in 140 km. doğusunda kurulacak rafineri 10 bin kişiye istihdam sağlayacaktır. Ülkenin yıllık 200 bin tonluk ham şeker kamışı üretimine katma değer sağlayacak olan rafinerinin üretiminin neredeyse tamamı iç piyasada tüketilecektir.

Nijer'in reel GSYİH'deki büyümenin önümüzdeki dönemde de %5'in üzerinde gerçekleşeceği tahmin edilmektedir. Ekonomik büyümedeki bu yüksek oranın, Nijer'in petrol ihraç etmeye başlamasından ve uranyum üretiminin artmasından kaynaklanacağı tahmin edilmektedir. Ekonomik büyümenin, yol ve baraj inşası, maden, petrol ve elektrik ve ulaştırma altyapısının daha fazla geliştirilmesi için sağlanacak yabancı finansmanlar tarafından destekleneceği tahmin edilmektedir.

Nijer'deki petrol rafinerisinin üretime başlamasının ardından, ülkede yakıt fiyatlarının düşmesi beklenmektedir. Bununla birlikte, Önümüzdeki dönemde yıllık enflasyonun %2,5 oranının biraz üzerinde seyretmesi beklenmektedir. Tüketici fiyat endeksinde, ağırlığın büyük

bir kısmını gıda fiyatları oluşturmaktadır. Bu dönemde enflasyonist baskının devam edeceği ve özel tüketimin daha yüksek ekonomik büyümeyi uyaracağı tahmin edilmektedir. Enflasyonun azalması, dengeli olarak daha yüksek iç talep ile telafi edilecektir. Gıda mahsulü hasatlarının yetersiz yağış ve böcek istilası nedeniyle daha kötü olması durumunda, yapılan enflasyon tahminlerinin yukarı yönlü olarak revize edilmesi gerekecektir.

Dünya Bankası'nın "Doing Business" raporu 2020 verilerine göre, iş yapma kolaylığında Nijer, dünyada araştırma yapılan 190 ülke içerisinde, 132. sırada yer almıştır. Nijer'in performansı kıtasal ve bölgesel standartlardan bile daha kötüdür. Sahra Altı Afrika'da 46 ülke sıralamasında 38. ve 7 üyesi bulunan "Batı Afrika Ekonomik ve Parasal Birliği" (UEMOA)'inde ise altıncı sıradadır.

Nijer, Frank Bölgesi Bölgesel Grubunun "Batı Afrika Ekonomik ve Parasal Birliği" (UEMOA) üyesidir. Nijer'in para politikası, sekiz üye ülkedeki enflasyon hedeflemesi önceliğine sahip olan Bölgesel Merkez Bankası (BCEAO) tarafından belirlenir. BCEAO'nun politikası, Avrupa Merkez Bankası (ECB) tarafından oldukça fazla etkilenmektedir. Nijer'in dış politikası, ekonomik gelişme ve komşular ile güvenlik işbirliği üzerinde odaklanmıştır.

Nijer ayrıca, Batı Afrika Devletleri Ekonomik Topluluğu (ECOWAS), Sahil Sahra Devletleri Topluluğu (CEN-SAD) ve Afrika Birliği üyesidir.

### 3. DIŐ TİCARET

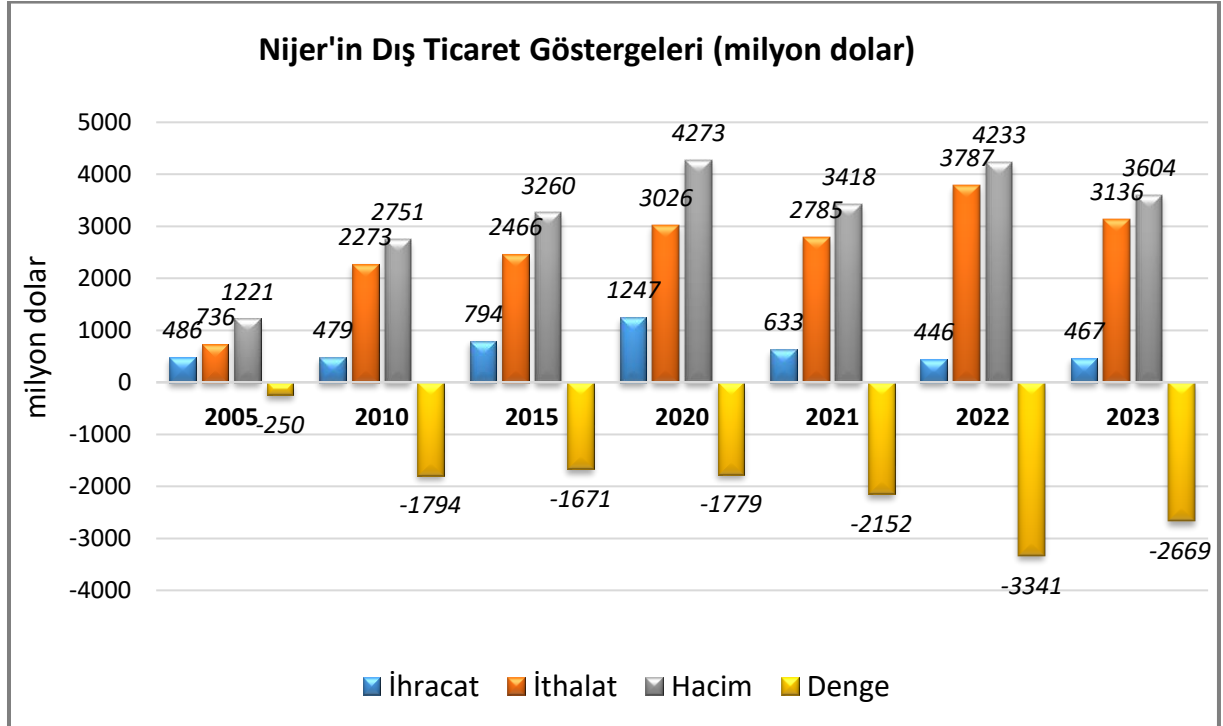
#### Genel Durum

Nijer neredeyse her yıl dıŐ ticareti aık vermektedir. Nijer 2023 yılında 467 milyon dolarlık (%4,8 artan) ihracatla dūnyada 169. sırada olup ithalatta ise aynı yıl 3,1 milyar dolarlık (%17 azalan) deęer ile dūnyada 156. sıradadır.

Nijer'in ihracat yaptıęı baŐlıca űrűnler sırasıyla, radyoaktif elementler, altın, petrol yaęları, soęan, konteynırlar, kuru baklagiller, iŐ makinaları, canlı bűyűkbaŐ hayvanlar, palm yaęı ve eŐya taŐımaya mahsus motorlu taŐıtlardır.

İthalat yaptıęı baŐlıca űrűnler sırasıyla, pirinç, demir/çelik inŐaat aksamı, petrol yaęları, sıvılar için pompalar, palm yaęı, aŐılar, kablolar, demir/çelik borular ve petrol gazlarıdır.

#### Ŭlkenin DıŐ Ticareti

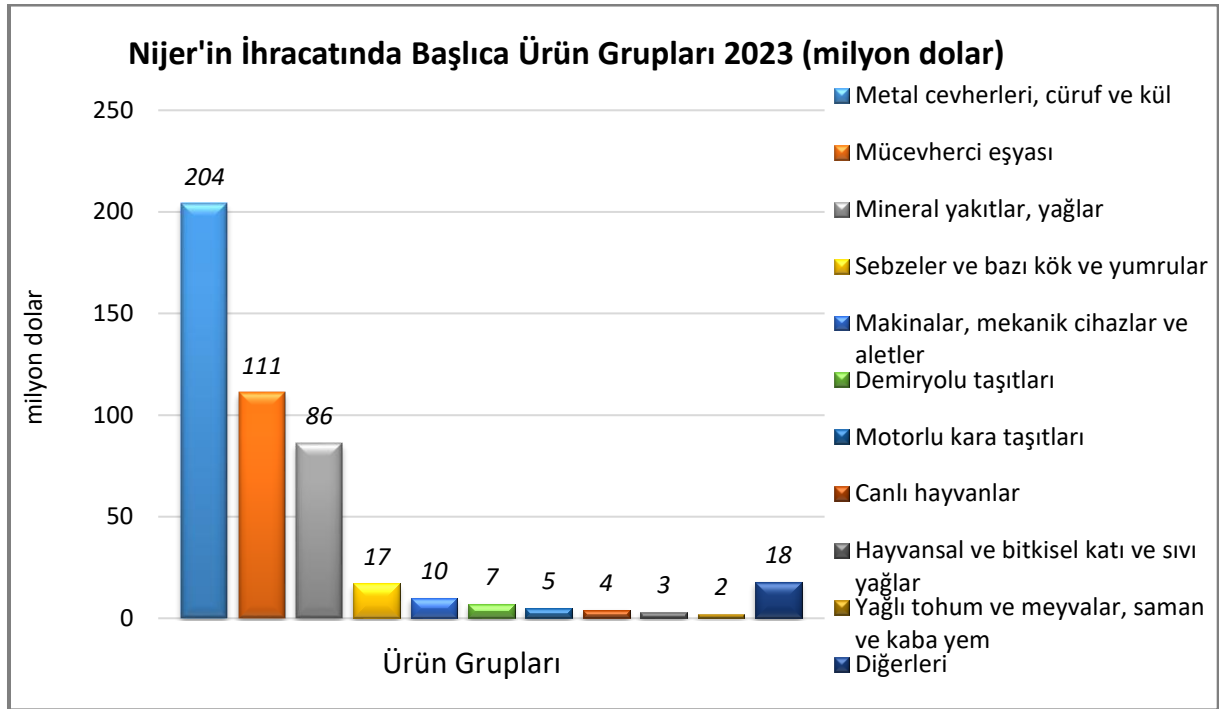


Kaynak: Trademap-Direct Data/Nijer



## Başlıca Ürünler İtibarı ile Dış Ticaret

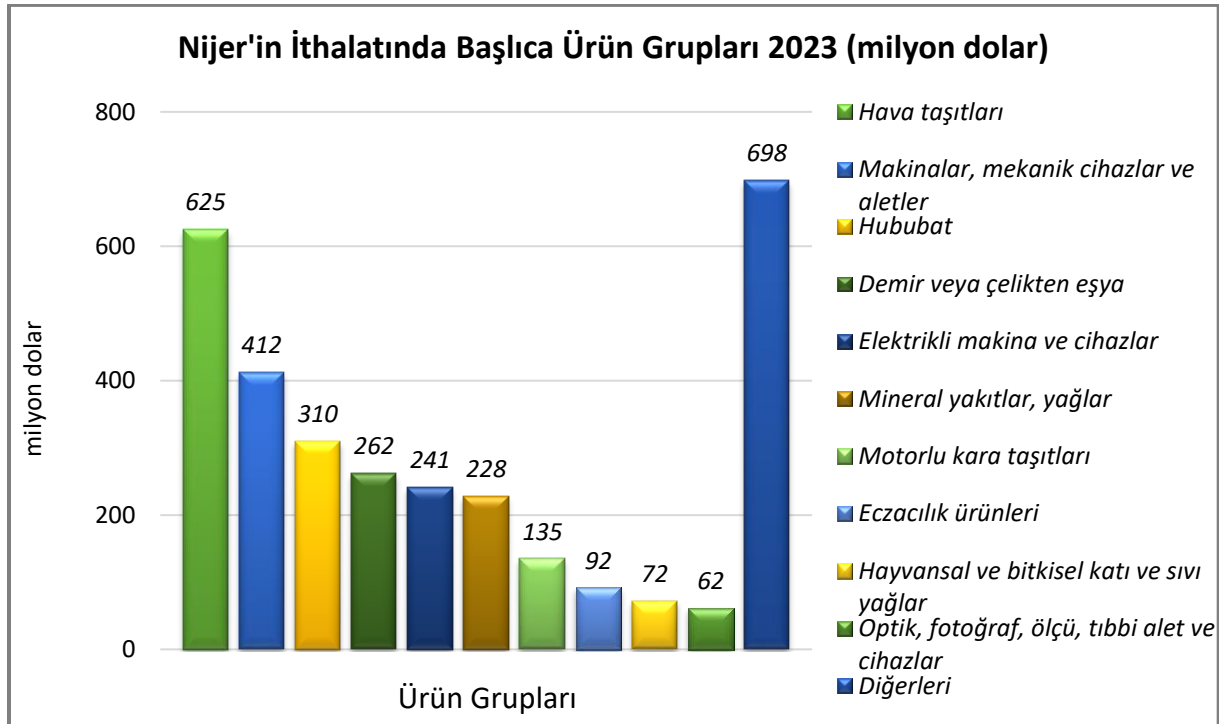
### İhracat



Kaynak: Trademap-Direct Data/Niger

[Detaylı tablo için tıklayınız](#)

### İthalat

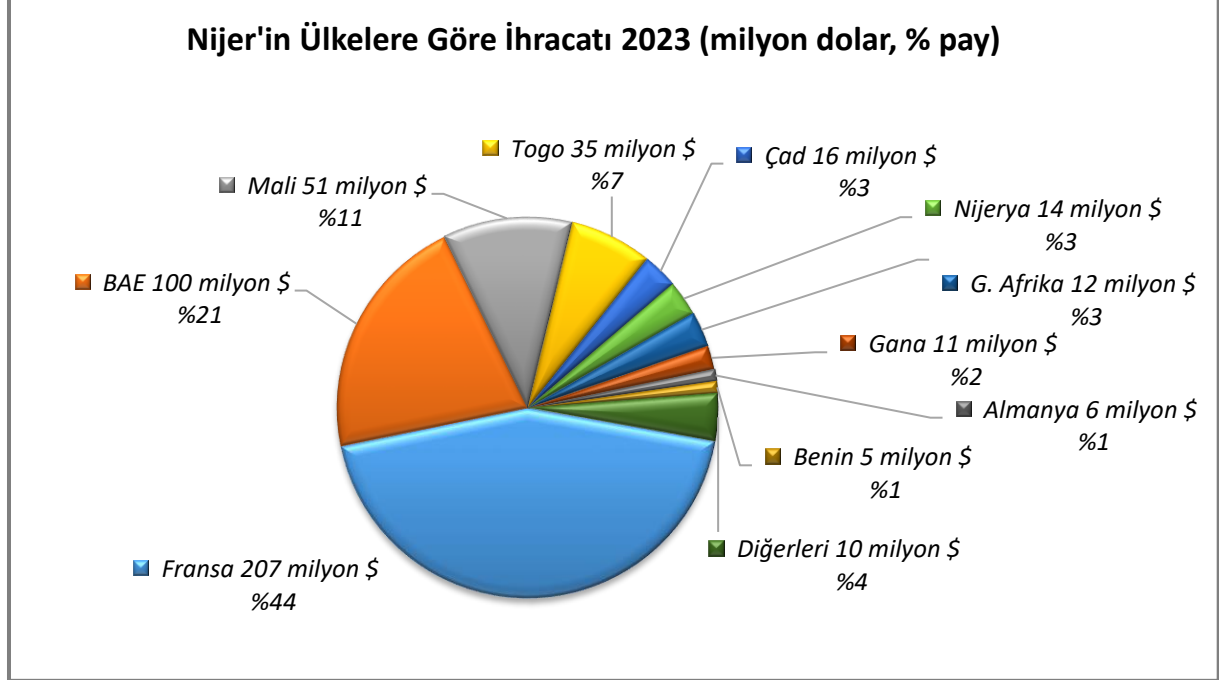


Kaynak: Trademap-Direct Data/Niger

[Detaylı tablo için tıklayınız](#)

## Başlıca Ülkeler İtibarı ile Dış Ticaret

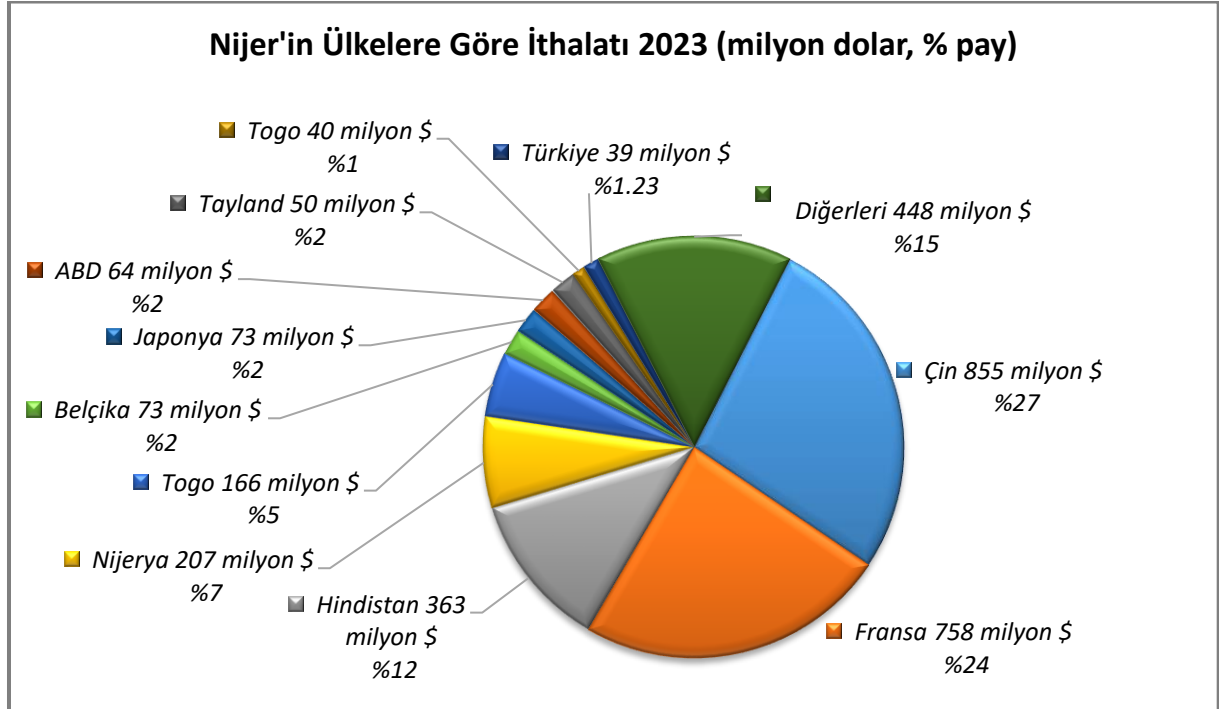
### İhracat



Kaynak: Trademap-Direct Data/Niger

[Detaylı tablo için tıklayınız](#)

### İthalat



Kaynak: Trademap-Direct Data/Niger

[Detaylı tablo için tıklayınız](#)

## 4. DOĐRUDAN YABANCI YATIRIMLAR

### Dođrudan Yabancı Yatırımların Görünümü

Nijer, yeteri kadar doğrudan yabancı yatırımı ülkeye çekememesi nedeniyle, ülkenin finansman ihtiyacını karşılayacak başlıca geleneksel kaynaklar, ayrıcalıklı oranlara sahip olan uzun dönemli krediler ve bağışlardır. Economist Intelligence Unit'in verilerine göre; Nijer 2024 yılında 500 milyon ABD Doları doğrudan yatırım alacağı tahmin edilmektedir. Yatırımların büyük bir kısmını madencilik sektörüne yapılan yatırımlar oluşturmaktadır.

### Ülke Dışından Gelen ve Ülke Dışına Giden Doğrudan Yatırımlar

	2022	2023*	2024*	2025*
Ülke dışından gelen doğrudan yatırım (milyon \$)	966,00	400,00	500,00	550,00
Ülke dışından gelen doğrudan yatırımın GSYİH ya oranı (%)	6,30	2,40	2,90	4,20
Ülke dışından gelen doğrudan yatırım stoku (milyon \$)	-	-	-	-
Ülke dışına giden doğrudan yatırım (milyon \$)	-8,70	-65,00	-50,00	-50,00

(\*) Tahmini veriler

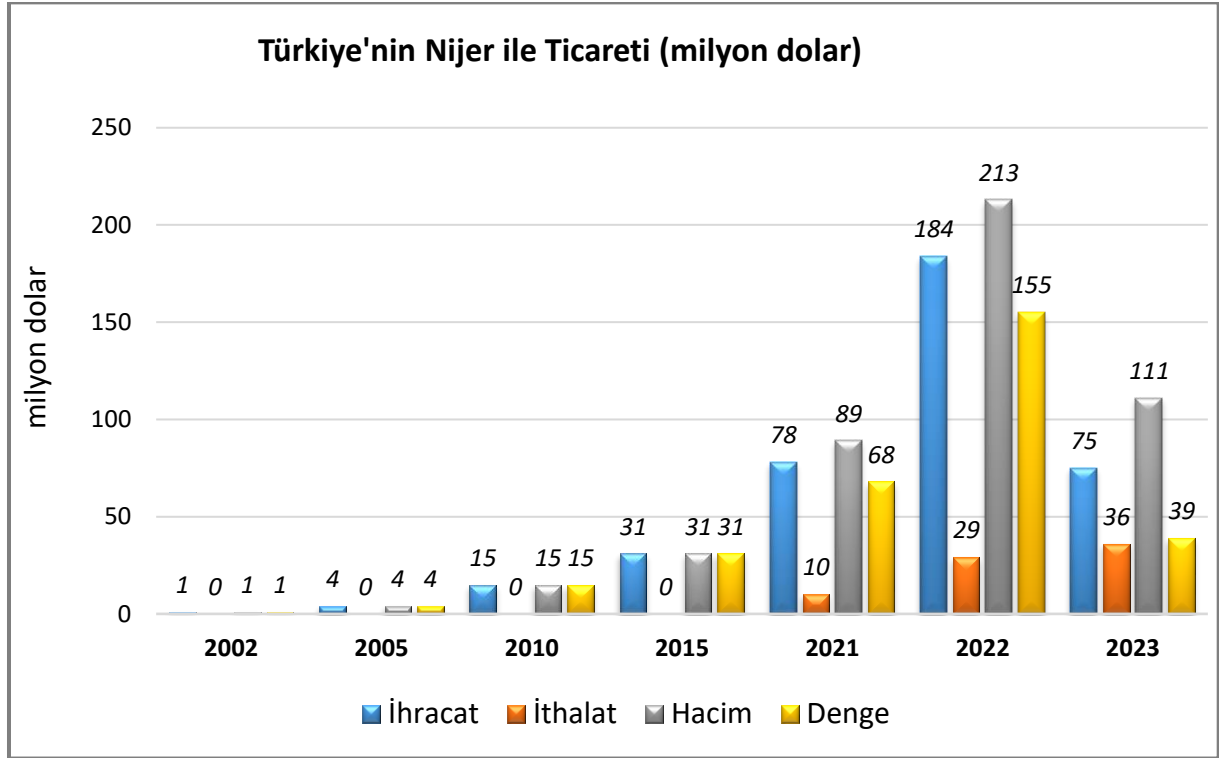
Kaynak: EIU

## 5. TÜRKİYE ile TİCARET

### Genel Durum

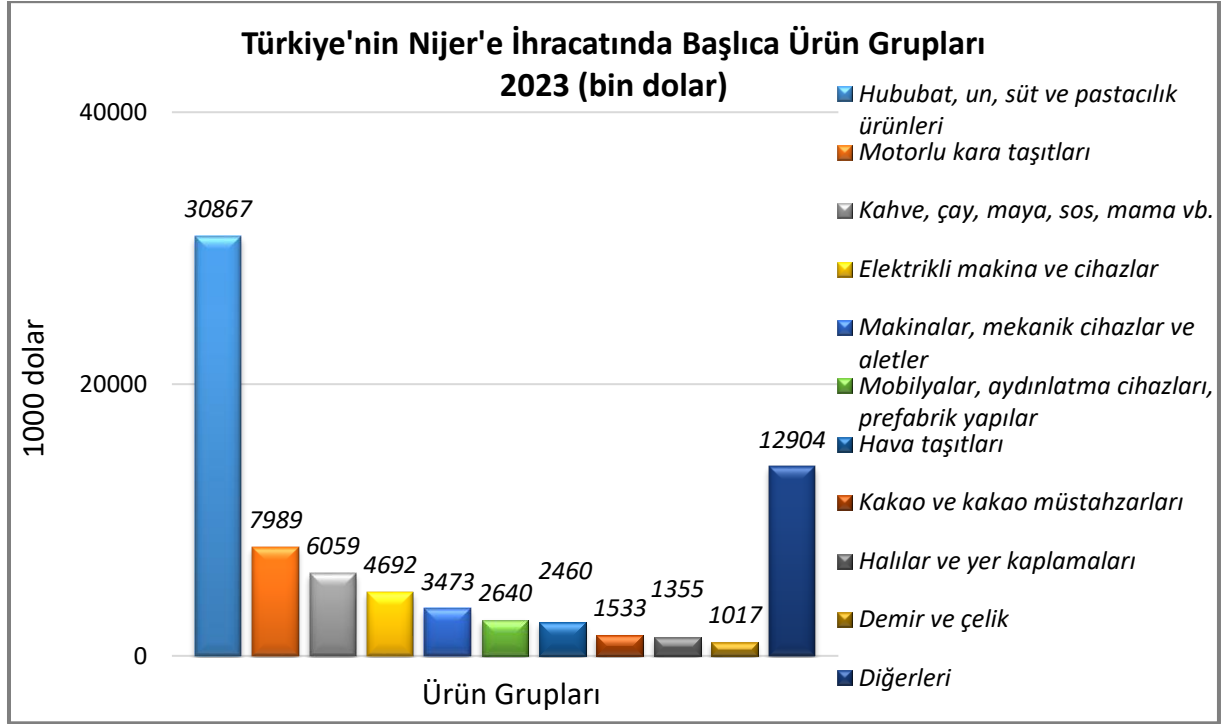
Türkiye ile Nijer arasındaki ticaret 2010 yılından itibaren artmaya başlamıştır. Son yirmi yılda devamlı Türkiye lehine dış ticaret fazlası verilen ikili ticarete 2023 yılına gelindiğinde Türkiye'nin dış ticaret fazlasının 39 milyon dolar olduğu görülmektedir.

### Türkiye-Nijer Dış Ticareti



Kaynak: Trademap-Direct Data/Türkiye

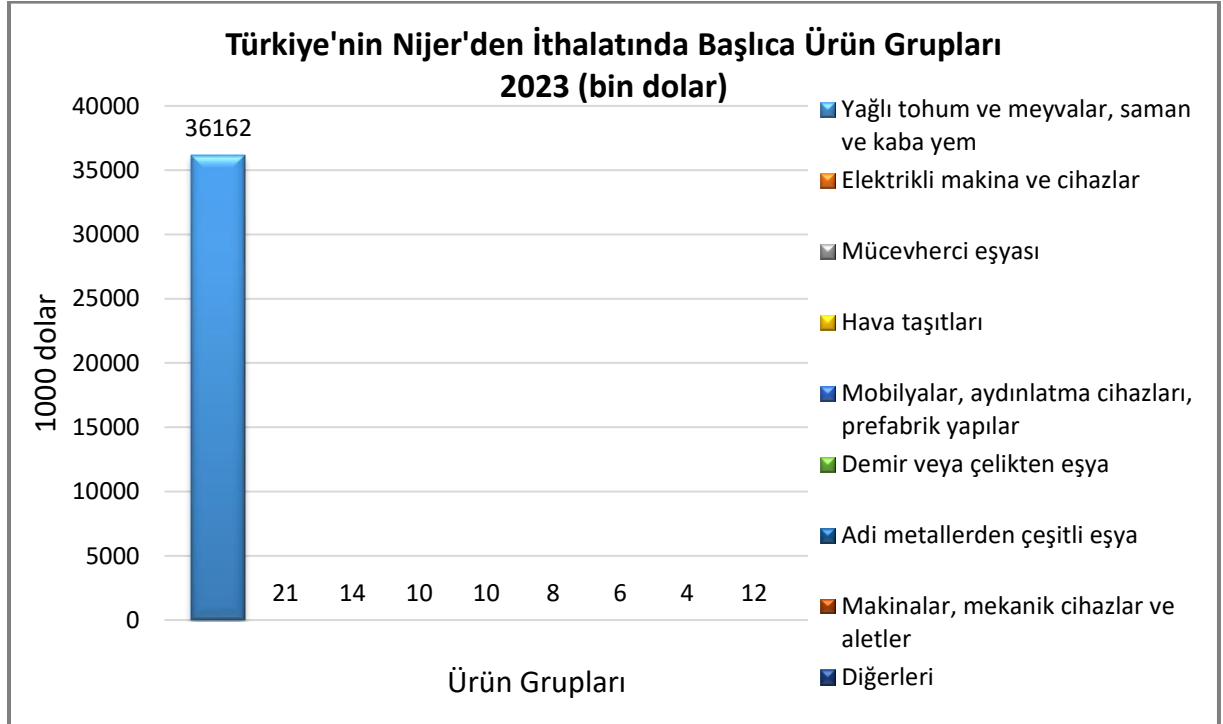
## Türkiye'nin Nijer'e İhracatında Başlıca Ürünler



Kaynak: Trademap-Direct Data/Türkiye

[Detaylı tablo için tıklayınız](#)

## Türkiye'nin Nijer'den İthalatında Başlıca Ürünler



Kaynak: Trademap-Direct Data/Türkiye

[Detaylı tablo için tıklayınız](#)

**EKLER:*****EK-1: Nijer'in İhracatında Başlıca Ürünler (bin dolar)***

Sıra	GTİP	ÜRÜNLER	2021	2022	2023	Pay (% 2023)	Değişim (% 2022-2023)
<b>TOPLAM İHRACAT (Diğerleriyle)</b>			<b>633 014</b>	<b>446 135</b>	<b>467 409</b>	<b>100</b>	<b>4,8</b>
1.	2612	Uranyum ve toryum cevherleri ve konsantreleri	181 009	156 995	204 349	43,7	30,2
2.	7108	Altın (platin kaplamalı altın dahil) (işlenmemiş veya yarı işlenmiş ya da pudra halinde)	75 999	70 839	110 809	23,7	56,4
3.	2710	Petrol yağları ve bitümenli minerallerden elde edilen yağlar	244 450	122 226	86 018	18,4	-29,6
4.	703	Soğan, şalot, sarımsak, pırasa ve diğer soğanımsı sebzeler (taze/soğutulmuş)	31 925	12 682	11 550	2,5	-8,9
5.	8609	Bir veya daha fazla taşıma şekline göre özel olarak yapılmış ve donatılmış konteynerler	1 113	1 470	6 511	1,4	342,9
6.	713	Kuru baklagiller (kabuksuz) (taneleri ikiye ayrılmış)	3 682	2 177	4 025	0,9	84,9
7.	8429	Buldozerler, greyderler, toprak tesviye makinaları, skreyperler, mekanik küreyiciler, ekskavatörler, yol silindirleri vb	3 392	6 359	3 443	0,7	-45,9
8.	102	Canlı büyükbaş hayvanlar (at, eşek, katır ve bardolar hariç)	15 209	5 400	3 368	0,7	-37,6
9.	1511	Palm yağı ve fraksiyonları (kimyasal olarak değiştirilmemiş)	11 249	9 664	3 167	0,7	-67,2
10.	8704	Esya taşımaya mahsus motorlu taşıtlar	1 718	4 199	2 810	0,6	-33,1
11.	8430	Toprak, maden, cevher kazıma, taşıma, ayırma, seçme makinaları, kazık varyoşları, kar küreyici ve püskürtücü, vb makine	53	1 329	2 550	0,5	91,9
12.	1701	Kamış/pancar şekeri ve kimyaca saf sakkaroz (katı halde)	4 452	603	2 052	0,4	240,3
13.	1212	Keçiboynuzu, deniz otları ve diğer algler, şeker pancarı, şeker kamışı vs.	2 930	5 487	1 824	0,4	-66,8
14.	1902	Makarnalar ve kuskus	2 576	2 846	1 729	0,4	-39,2
15.	8705	Özel amaçlı motorlu taşıtlar (kurtarıcılar, vinçli, itfaiye, beton karıştırıcı, yol süpürme, zift vb taşıtları)	903	2 449	1 576	0,3	-35,6

Kaynak: Trademap-Direct Data/Nijer

**EK-2: Nijer'in İthalatında Başlıca Ürünler (bin dolar)**

Sıra	GTİP	ÜRÜNLER	2021	2022	2023	Pay (% 2023)	Değişim (% 2022-2023)
<b>TOPLAM İTHALAT (Diğerleriyle)</b>			<b>2 784 744</b>	<b>3 787 226</b>	<b>3 136 148</b>	<b>100</b>	<b>-17,2</b>
1.	1006	Pirinç	469 947	547 226	307 002	9,8	-43,9
2.	7308	Demir veya çelikten inşaat ve inşaat aksamı, inşaatta kullanılmak üzere hazırlanmış demir veya çelikten sac, çubuk, vb.	13 525	61 738	133 907	4,3	116,9
3.	2710	Petrol yağları ve bitümenli minerallerden elde edilen yağlar	56 066	85 383	106 226	3,4	24,4
4.	8413	Sıvılar için pompalar (ölçü tertibatı olsun olmasın) ve sıvı elevatörleri	7 936	23 305	76 950	2,5	230,2
5.	8421	Santrifüjler; sıvıların veya gazların filtre edilmesine veya arıtılmasına mahsus makina ve cihazlar	3 293	18 842	70 337	2,2	273,3
6.	1511	Palm yağı ve fraksiyonları (kimyasal olarak değiştirilmemiş)	100 242	70 675	69 777	2,2	-1,3
7.	3004	Tedavide veya korunmada kullanılmak üzere hazırlanan ilaçlar (dozlandırılmış)	75 111	69 590	62 818	2	-9,7
8.	8544	İzole edilmiş teller, kablolar ve diğer elektrik iletkenler; tek tek kaplanmış liflerden oluşan fiber optik kablolar	12 575	32 211	51 564	1,6	60,1
9.	7305	Demir veya çelikten diğer ince ve kalın borular (dikişli, perçinli) (kesitleri daire şeklinde, dış çapı > 406,4 mm)	42 753	128 076	46 112	1,5	-64
10.	2711	Petrol gazları ve diğer gazlı hidrokarbonlar	11 580	56 903	45 831	1,5	-19,5
11.	8517	Telefon cihazları, ses, görüntü veya diğer bilgileri almaya veya vermeye mahsus diğer cihazlar	24 668	17 311	43 354	1,4	150,4
12.	2716	Elektrik enerjisi	60 798	70 255	41 462	1,3	-41
13.	8408	Sıkıştırılmaya atışlemeli içten yanmalı pistonlu motorlar (dizel ve yarı dizel)	558	8 145	38 348	1,2	370,8
14.	2523	Çimento	79 614	80 584	37 572	1,2	-53,4
15.	8481	Musluk, batarya, vana ve valfler	3 084	16 545	35 438	1,1	114,2

Kaynak: Trademap-Direct Data/Nijer

**EK-3: Nijer'in Ülkelere Göre İhracatı (bin dolar)**

Sıra	Ülke	2021	2022	2023	Pay (% 2023)	Değişim (% 2022-2023)
<b>TOPLAM İHRACAT (Diğerleriyle)</b>		<b>633 014</b>	<b>446 135</b>	<b>467 409</b>	<b>100</b>	<b>4,8</b>
1.	Fransa	146 630	162 633	207 151	44,3	27,4
2.	BAE	57 326	37 793	99 706	21,3	163,8
3.	Mali	137 897	79 506	50 800	10,9	-36,1
4.	Togo	91 433	16 233	35 447	7,6	118,4
5.	Çad	9 827	7 903	16 443	3,5	108,1
6.	Nijerya	63 391	67 988	14 383	3,1	-78,8
7.	G. Afrika	19 486	29 616	11 734	2,5	-60,4
8.	Gana	33 115	12 551	11 319	2,4	-9,8
9.	Almanya	3 503	3 061	5 713	1,2	86,6
10.	Benin	8 580	16 146	5 182	1,1	-67,9
11.	Çin	314	581	2 414	0,5	315,5
12.	Hindistan	2 934	2 121	1 514	0,3	-28,6
13.	Senegal	288	251	1 076	0,2	328,7
14.	İspanya	732	1 562	818	0,2	-47,6
15.	Cezayir	608	343	556	0,1	62,1
...	...	...	...	...	...	...
28.	Türkiye	530	96	43	0,01	-55,2

Kaynak: Trademap-Direct Data/Niger

**EK-4: Nijer'in Ülkelere Göre İthalatı (bin dolar)**

Sıra	Ülke	2021	2022	2023	Pay (% 2023)	Değişim (% 2022-2023)
<b>TOPLAM İTHALAT (Diğerleriyle)</b>		<b>2 784 744</b>	<b>3 787 226</b>	<b>3 136 148</b>	<b>100</b>	<b>-17,2</b>
1.	Çin	519 942	906 188	855 457	27,3	-5,6
2.	Fransa	393 831	795 886	758 272	24,2	-4,7
3.	Hindistan	237 560	388 373	362 659	11,6	-6,6
4.	Nijerya	209 297	290 344	207 380	6,6	-28,6
5.	Togo	27 415	94 012	166 067	5,3	76,6
6.	Belçika	39 180	36 029	73 368	2,3	103,6
7.	Japonya	116 753	67 288	72 994	2,3	8,5
8.	ABD	179 386	121 097	63 667	2	-47,4
9.	Tayland	165 759	141 687	50 253	1,6	-64,5
10.	Togo	52 819	37 275	40 489	1,3	8,6
11.	Gana	77 532	61 643	39 272	1,3	-36,3
12.	Türkiye	49 963	48 922	38 615	1,2	-21,1
13.	Cezayir	34 651	46 156	35 264	1,1	-23,6
14.	Almanya	83 964	192 442	34 200	1,1	-82,2
15.	Fildişi Sahili	94 083	66 119	31 869	1	-51,8

Kaynak: Trademap-Direct Data/Niger



**Ek-5: Türkiye'nin Nijer'e İhracatında Başlıca Ürünler (bin dolar)**

Sıra	GTİP	ÜRÜNLER	2021	2022	2023	Pay (% 2023)	Değişim (%, 2022- 2023)
<b>TOPLAM İHRACAT (Diğerleriyle)</b>			<b>78 183</b>	<b>183 970</b>	<b>74 989</b>	<b>100</b>	<b>-59,2</b>
1.	1902	Makarnalar ve kuskus	32 880	36 136	29 828	39,8	-17,5
2.	2106	Tarifenin başka yerinde yer almayan gıda müstahzarları	3 805	3 087	4 145	5,5	34,3
3.	8807	8801, 8802 veya 8806 pozisyonlarında yer alan uçak ve uzay araçlarının aksam ve parçaları, başka yerde sınıflandırılmamış.	0	7 012	2 377	3,2	-66,1
4.	2102	Maya	2 386	4 249	1 909	2,5	-55,1
5.	1806	Çikolata ve kakao içeren diğer gıda müstahzarları	1 429	1 420	1 533	2	8
6.	8544	İzole edilmiş teller, kablolar ve diğer elektrik iletkenler; tek tek kaplanmış liflerden oluşan fiber optik kablolar	2 383	3 424	1 502	2	-56,1
7.	8543	Kendine has fonksiyonlu diğer elektrikli makina ve cihazlar	53	18	1 405	1,9	7705,6
8.	5702	Dokunmuş halılar ve dokumaya elverişli maddelerden diğer yer kaplamaları	1 924	2 152	1 297	1,7	-39,7
9.	9403	Diğer mobilyalar ve bunların aksam ve parçaları	2 218	2 290	1 276	1,7	-44,3
10.	8474	Toprak, taş, metal cevheri vb. ayıklama, eleme, tasnif, ayırma, yıkama, kırma, öğütme, yoğurma, kalıplama vb. Makinaları	3 466	1 611	1 201	1,6	-25,5
11.	1905	Tatlı Bisküvi ve Gofretler	1 689	634	1 032	1,4	62,8
12.	7208	Demir veya alaşımsız çelikten yassı hadde ürünleri (genişlik >= 600 mm)	0	161	788	1,1	389,4
13.	1101	Buğday unu	1 138	775	694	0,9	-10,5
14.	7610	Aluminyumdan inşaat ve inşaat aksamı (köprüler, köprü aksamı, kuleler, pylonlar, ayaklar, sütunlar, kapı, pencere vb)	529	252	611	0,8	142,5
15.	9401	Oturmaya mahsus mobilyalar ve bunların aksam ve parçaları	1 091	1 036	572	0,8	-44,8

Kaynak: Trademap-Direct Data/Türkiye

**Ek-6: Türkiye'nin Niger'den İthalatında Başlıca Ürünler (bin dolar)**

Sıra	GTİP	ÜRÜNLER	2021	2022	2023	Pay (%, 2023)	Değişim (%, 2022- 2023)
<b>TOPLAM İTHALAT (Diğerleriyle)</b>			<b>10 482</b>	<b>29 201</b>	<b>36 255</b>	<b>100</b>	<b>24,2</b>
1.	1207	Diğer yağlı tohumlar ve meyveler	0	836	36 129	99,7	4221,7
2.	1212	Keçiboynuzu, deniz otları ve diğer algler, şeker pancarı, şeker kamışı vs.	0	0	33	0,1	0
3.	7113	Mücevherci eşyası ve aksamı (kıymetli metallere veya kıymetli metallere kaplama metallere)	0	0	14	0	0
4.	9401	Oturmaya mahsus mobilyalar ve bunların aksam ve parçaları	0	0	10	0	0
5.	8536	Gerilimi 1000 voltu geçmeyen elektrik devresi teçhizatı (anahtarlar, röleler, sigortalar, fişler, kutular vb)	2	0	8	0	0
6.	8529	Sadece veya esas itibarıyla 85.25 ila 85.28 pozisyonlarında yer alan cihazlara mahsus aksam ve parçalar	0	0	6	0	0
7.	8531	Elektrikli ses veya görüntülü işaret cihazları (ziller, sirenler, gösterge tabloları, hırsızlık veya yangın alarmları)	0	0	5	0	0
8.	2530	Tarifenin başka yerinde yer almayan mineral maddeler	0	0	4	0	0
9.	3811	Vuruntuyu önleyici, oksidasyonu durdurucu müstahzarlar, peptizan katkıları, aşınmayı önleyici katkıları, vb. Müstahzarlar	0	0	4	0	0
10.	7307	Demir veya çelikten boru bağlantı parçaları (rakorlar, dirsekler ve manşonlar gibi)	0	0	4	0	0
11.	8302	Adi metallere donanım, tertibat vb. eşya (mobilya, kapı, pencere, bavul, askılık vb için)	0	0	4	0	0
12.	4420	Üzerine kakma yapılmış ağaç, mafhazalar (çatal, bıçak vb. için), biblolar, süs eşyası	0	0	3	0	0
13.	1301	Lak, tabii sakızlar, reçineler ve sakız reçineler ve yağ reçineler (pelesenkler gibi)	0	0	2	0	0
14.	2208	Etil alkol (alkol derecesi < %80, tağyir edilmemiş) ve damıtılarak elde edilmiş likör ve diğer alkollü içkiler	0	0	2	0	0
15.	3917	Plastikten hortumlar, borular ve bağlantı elemanları (manşon, nipel, dirsek, flanşlar, vb.)	0	1	2	0	100

Kaynak: Trademap-Direct Data/Türkiye