

NİJER

ÜLKE PROFİLİ



T.C.
Ticaret Bakanlığı
Uluslararası Anlaşmalar ve Avrupa Birliği
Genel Müdürlüğü

İÇİNDEKİLER

1. GENEL BİLGİLER	3
2. GENEL EKONOMİK DURUM	5
3. DIŞ TİCARET	8
4. DOĞRUDAN YABANCI YATIRIMLAR	11
5. TÜRKİYE ile TİCARET	12
EKLER:.....	14

1. GENEL BİLGİLER

Başlıca Sosyal Göstergeler

Resmi Adı	Nijer Cumhuriyeti
Yönetim Biçimi	Üniter Cumhuriyet
Resmi Dili	Fransızca
Başkent	Niamey: 1.059 bin kişi
Yüzölçümü	1.267.000 km ²
Nüfus	29,13 milyon kişi (IMF 2025 Tahmini)
Dini Yapı	Müslüman %80, Hristiyan ve diğer %20
Büyük Kentler	Zinder: 254.000 Maradi: 188.000 Arlit: 129.000 Agadez: 119.000 Tahoua: 110.000 kişi
Para Birimi	Batı Afrika CFA Frangı

Kaynak: Economist Intelligence Unit, Country Report, CIA Fact Book, IMF

Üyesi Olduğu Uluslararası Kuruluşlar

Birleşmiş Milletler Örgütü (BM), BM ihtisas kuruluşları, bazı BM Program ve Fonları, Dünya Ticaret Örgütü, İslam Konferansı Örgütü, Dünya Bankası, İslam Kalkınma Bankası, Afrika Birliği, G5 Sahel Örgütü, Afrika Kalkınma Bankası, Batı Afrika Ekonomik Topluluğu (ECOWAS), Batı Afrika Kalkınma Bankası, Batı Afrika Ekonomik ve Parasal Birliği (UEMOA), Batı Afrika Devletleri Merkez Bankası (BCEAO), Mutabakat Konseyi (Conseil de l'Entente), Asya-Karayip-Pasifik Grubu Devletleri, G-24, G-77, Bağlantısızlar Hareketi, Uluslararası Frankofoni Örgütü, Uluslararası Atom Enerjisi Ajansı (IAEA), İNTERPOL, Uluslararası Göç Örgütü, Parlamentolararası Birlik (PAB), Uluslararası Standartlar Örgütü, Uluslararası Sivil Havacılık Örgütü (ICAO), Uluslararası Uydu Telekomünikasyonu Örgütü, Kimyasal Silahların Yasaklanması Örgütü, Uluslararası Gümrük Birliği

Coğrafi Konum

Kuzeybatı Afrika'nın merkezinde yer alan Nijer, denize kıyısı olmayan büyük bir ülkedir. Nijer, kuzeybatıda Cezayir, kuzeyde Libya, doğuda Çad, güneyde Nijerya, batı ve güneybatıda ise Benin, Burkina Faso ve Mali ile komşudur. Ülkede ekilebilir topraklar sadece Nijer Nehri boyunca uzanmaktadır. Toplam yüzölçümün yaklaşık % 90'ını çöl ya da savanadır. Kurak tropikal iklime sahip olan Nijer'de yağış sezonu Mayıs ile Eylül ayları arasındadır. Denizden 216 m. yükseklikte olan başkent Niamey'de en sıcak ay Mayıs (27-41 derece), en soğuk ay ise Ocak (14-34 derece)dir. En kurak ay olan Kasım'da yağış yağmazken en yağışlı ay olan Ağustos ayındaki ortalama yağış miktarı 188 mm.dir.

Siyasi ve İdari Yapı

Nijer 1974 yılından itibaren, parlamenter demokratik sisteme geçildiği 1993 yılına kadar askeri yönetim tarafından idare edilmiştir. 1996 yılında dönem başkanlığını devralan İbrahim Bare Mainassara, 1999 yılında öldürülmüştür. Mevcut anayasaya göre, başkanlar beş yıllık dönem için seçilebilmektedir. Ulusal meclis, 105 üyenin çok koltuklu seçim bölgesinde, 8 üyenin ise tek koltuklu ulusal azınlık seçim bölgesinde seçildiği toplam 113 üyeye sahiptir. Seçilen meclis

üyelerinin görev süreleri beş yıldır. Yarı Başkanlık sistemi ile yönetilen Nijer'de beş yıllık dönem için seçilen Başkan Mohamed Bazoum 2 Nisan 2021'de görevine başlamıştır.

Nüfus ve İstihdam

Birleşmiş Milletler'in verilerine göre; 1975 yılında 5,3 milyon olan Nijer'in nüfusunun günümüzde 29 milyon olduğu tahmin edilmektedir. Nijer, son derece genç nüfusun olduğu demografik bir profile sahiptir. % 49'u 15 yaşın altında olan nüfusun sadece %2'si 65 yaşın üzerindedir. Neredeyse ortalama her kadının 8 doğum yaptığı ve bu nedenle yıllık nüfus artışının % 3,3 olduğu Nijer, Sahra Altı Afrika'nın en yüksek nüfus artışına sahip ülkelerinden biridir. Çölleşme ve tarıma elverişli arazi kaybı ile birlikte nüfusun hızlı artması, ekonomik büyümenin tarıma dayalı olduğu ülkede büyük bir tehdit oluşturmaktadır.

Doğal Kaynaklar ve Çevre

Yerleşik tarımın yapılabildiği Nijer Nehri'nin etkilediği Nijer'in güneybatısının haricindeki bölgelerde arazi sert ve kurudur. Ülke yüzölçümünün sadece % 12'si tarıma uygundur. Ülkenin sadece %1'i ormanlık alandır. Resmi rakamlara göre, her yıl 80.000-100.000 ha ormanlık alan yakıt olarak kullanılmak üzere tahrip edilmektedir.

Az yağış nedeniyle, susuzluk ülkedeki en önemli sorunlardan biridir. Tahoua, Zinder ve Diffa Bölgelerinin kuzeyi yılda 100-200 mm'den az yağış almaktadır. Başkent Niamey'in aldığı yıllık yağış miktarı 500 mm civarındadır. Hükümet, tarımsal alanların sulanabilmesi için Nijer nehri boyunca birkaç küçük baraj inşa etmiştir.

2. GENEL EKONOMİK DURUM

Temel Ekonomik Göstergeler

	2023	2024	2025*	2026*	2027*	2028*	2029*	2030*
GSYİH (Cari Fiyatlar milyar \$)	16,81	19,87	22,97	26,11	28,3	30,55	33	35,69
GSYİH Büyüme (Sabit Fiyatlar -%)	2,4	10,3	6,6	6,7	6,5	6	6	6
Kişi Başına Düşen Milli Gelir (Cari Fiyatlar- \$)	621	707	789	864	904	941	981	1 024
Tüketici Fiyat Enflasyonu (ort, %)	3,7	9,1	4,2	3,2	2	2	2	2
Cari İşlemler Dengesinin GSYİH'ya Oranı (%)	-13,9	-6	-3,3	-5,2	-4	-3,9	-4,2	-4
Nüfus (milyon)	27,07	28,08	29,13	30,2	31,32	32,46	33,64	34,85
Devletin Genel Toplam Borçlanmasının GSYİH'ya Oranı (%)	51,8	47,2	42,2	41,4	41,1	41,2	41,4	41,4

(*) Tahmini Veriler

Kaynak: IMF-2025

Nijer’de, GSYİH’nın % 40’ını oluşturan tarım geliri, nüfusun % 80’den fazlasının geçim kaynağıdır. Artan uranyum üretiminin yanı sıra petrol ihracatının da başlaması ile Nijer’de ekonomik büyümenin zirveye çıkması beklenmektedir.

İnsanı gelişme indeksine göre Nijer, dünyanın en az gelişmiş ikinci ülkesidir. Nüfusun üçte biri, yağışların yetersizliği ve ekinlerin sık sık haşereler tarafından istila edilmesi nedeniyle her an açlıkla karşı karşıyadır.

Petrol rafinerisinin tamamlanmasıyla Nijer, petrolde kendi kendine yetebilen bir ülke olmuştur. Ancak, Japonya’daki Fukushima felaketinden bu yana, dünyada uranyum fiyatlarının % 30 oranında gerilemesi, dünyanın sayılı uranyum cevheri üreten ülkelerinden olan Nijer’deki Imouraren uranyum madeni inşaatındaki sorunları artırmıştır.

Uluslararası Para Fonu’nun (IMF), Nijer için onayladığı 121 milyon dolarlık genişletilmiş kredi programı; dış şoklara karşı ekonominin esnekliğini artırarak makroekonomik istikrarı geliştirmeyi, kamu maliyesi yönetimini oluşturulmayı, doğal kaynak sektörü için şeffaf bir denetim sistemi oluşturulmayı ve özel sektör ile finans sektörünün gelişmesini desteklemeyi amaçlamaktadır.

Çinliler tarafından geliştirilen Nijer’in doğusundaki Agadem petrol sahası ile Zider’deki ülkenin ilk petrol rafinerisi üretime geçmiştir.

Çinli yatırımcılar, sektörün büyümesinde itici güç olan, Azelik’in yakınındaki küçük bir uranyum madenini geliştirmek için çalışmalara devam etmektedirler.

Nijer'in ilk hidroelektrik projesi olan Kandadji barajının, üretime başlamasıyla, ülkedeki yapısal enerji açığının azalacağı ve ekonomik büyümenin artacağı tahmin edilmektedir.

Fransız nükleer enerji şirketi Areva tarafından Imouraren'de yeni dev bir uranyum madeni inşaatının tamamlanması, ertelenmiş olup finansman ile ilgili şüpheler ve inşaat sahasındaki işçi grevleri nedeniyle gecikmenin daha uzun süreceği tahmin edilmektedir.

Ülkenin kendi kendine yeterliliğini ve esnekliğini geliştirmeye yönelik, uzun vadeli önlemleri içeren dış yardımı kanallara kanalize etmek için hükümetin başarılı çabalarına rağmen, Nijer, acil gıda yardımı muhtaç durumdadır. Nijer'de kronik gıda yetersizliğinin başlıca nedenleri, yüksek nüfus artışı (dünyadaki en yüksek oranlardan biri) ve düzensiz ve yetersiz mevsimsel yağışlardır. İnsani yardım örgütlerine göre, ülkede yeterli yağışın olduğu yıllarda bile 300.000 çocuk yetersiz beslenme tehdidi ile karşı karşıyadır. Gıda krizinin erken sinyalleri görüldüğünde Nijer hükümeti gıda stokları oluşturmaya başlamaktadır. Dış yardım ihtiyacına ilişkin erken uyarı işaretleri olmasına rağmen, talep edilen bağışın büyük bir kısmı sağlanamamaktadır.

Hükümet, gıda güvenliğinin en üst önceliklerinden biri olan "Nijerliler Nijerlileri Besler" (3N) adında yeni bir sistem kurmuştur. Hükümet bu sistemle, damla sulama kullanımının yaygınlaştırılması ve basit su tutma önlemleri, kuraklığa dayanıklı hububat yetiştirilmesi gibi üretim tekniklerini geliştirmeyi, gübre, tohum, hayvan yemlerini sübvansiyonla desteklemeyi içeren sürdürülebilir tarım yatırımlarını yaparak gıda krizlerine dayanıklılığı artırmayı amaçlamaktadır. Bu sistemde, direnci artırmayı sağlamak için altyapı yatırımları da önemli bir konudur.

Hükümet, ülkenin batısındaki Nijer Nehri üzerinde halen inşaatı devam eden Kandadji Barajının, önümüzdeki beş yıl içerisinde tamamlanarak, 10 bin hektarlık arazinin sulanmasını beklemektedir. Ancak, finansman eksikliği, 3N programının uygulanmasında gecikmeye neden olacak ve tekrarlayan gıda krizleri Nijer'in ekonomik gelişimini engellemeye devam edecek gibi görünmektedir.

Çin devletine ait "Sinolight Corporation" şirketi, Nijer'de 100 bin ton kapasiteli bir şeker rafinerisi kurmayı planladığını açıklamıştır. Başkent Niamey'in 140 km. doğusunda kurulacak rafineri 10 bin kişiye istihdam sağlayacaktır. Ülkenin yıllık 200 bin tonluk ham şeker kamışı üretimine katma değer sağlayacak olan rafinerinin üretiminin neredeyse tamamı iç piyasada tüketilecektir.

Nijer'in reel GSYİH'deki büyümenin önümüzdeki dönemde de %5'in üzerinde gerçekleşeceği tahmin edilmektedir. Ekonomik büyümedeki bu yüksek oranın, Nijer'in petrol ihraç etmeye başlamasından ve uranyum üretiminin artmasından kaynaklanacağı tahmin edilmektedir. Ekonomik büyümenin, yol ve baraj inşası, maden, petrol ve elektrik ve ulaştırma altyapısının daha fazla geliştirilmesi için sağlanacak yabancı finansmanlar tarafından destekleneceği tahmin edilmektedir.

Nijer'deki petrol rafinerisinin üretime başlamasının ardından, ülkede yakıt fiyatlarının düşmesi beklenmektedir. Bununla birlikte, Önümüzdeki dönemde yıllık enflasyonun %2,5 oranının biraz üzerinde seyretmesi beklenmektedir. Tüketici fiyat endeksinde, ağırlığın büyük

bir kısmını gıda fiyatları oluşturmaktadır. Bu dönemde enflasyonist baskının devam edeceği ve özel tüketimin daha yüksek ekonomik büyümeyi uyaracağı tahmin edilmektedir. Enflasyonun azalması, dengeli olarak daha yüksek iç talep ile telafi edilecektir. Gıda mahsulü hasatlarının yetersiz yağış ve böcek istilası nedeniyle daha kötü olması durumunda, yapılan enflasyon tahminlerinin yukarı yönlü olarak revize edilmesi gerekecektir.

Dünya Bankası'nın "Doing Business" raporu 2020 verilerine göre, İş yapma kolaylığında Nijer, dünyada araştırma yapılan 190 ülke içerisinde, 133. sırada yer almıştır. Nijer'in performansı kıtasal ve bölgesel standartlardan bile daha kötüdür. Sahra Altı Afrika'da 46 ülke sıralamasında 38. ve 7 üyesi bulunan "Batı Afrika Ekonomik ve Parasal Birliği" (UEMOA)'inde ise altıncı sıradadır.

Nijer, Frank Bölgesi Bölgesel Grubunun "Batı Afrika Ekonomik ve Parasal Birliği" (UEMOA) üyesidir. Nijer'in para politikası, sekiz üye ülkedeki enflasyon hedeflemesi önceliğine sahip olan Bölgesel Merkez Bankası (BCEAO) tarafından belirlenir. BCEAO'nun politikası, Avrupa Merkez Bankası (ECB) tarafından oldukça fazla etkilenmektedir. Nijer'in dış politikası, ekonomik gelişme ve komşular ile güvenlik işbirliği üzerinde odaklanmıştır.

Nijer ayrıca, Batı Afrika Devletleri Ekonomik Topluluğu (ECOWAS), Sahil Sahra Devletleri Topluluğu (CEN-SAD) ve Afrika Birliği üyesidir.

3. DIŐ TİCARET

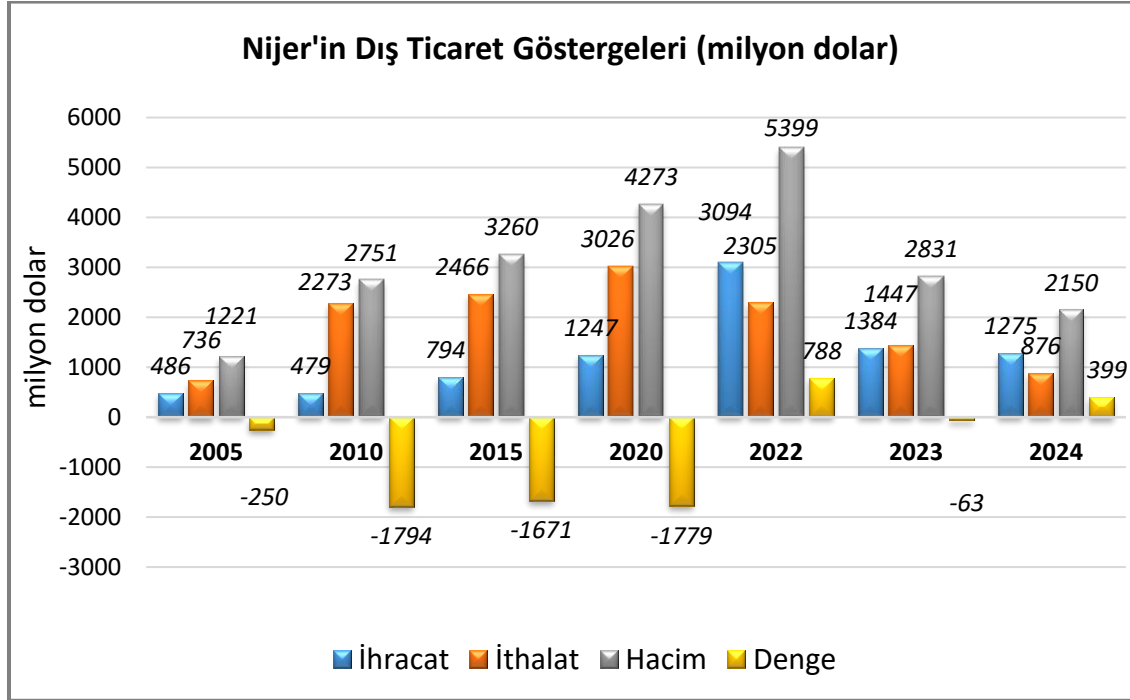
Genel Durum

Nijer neredeyse her yıl dıŐ ticareti aık vermektedir. Nijer 2024 yılında 1,27 milyar dolar deęerinde (%173 artan) ihracat ve 875 milyon dolar deęer (%17 azalan) ithalat gerekleŐtirmiŐtir.

Nijer'in ihracat yaptığı baŐlıca rnler sırasıyla, yaęlı tohumlar, radyoaktif elementler, ham petrol, soya fasulyesi, petrol yaęları, ttn, altın, soęan, demir elik boru baęlantı paraları ve imentodur.

İthalat yaptığı baŐlıca rnler sırasıyla, un, ilalar, palm yaęı, aŐı, pirin, hava araları, siyanr, mobil telefonlar, ay ve makarnadır.

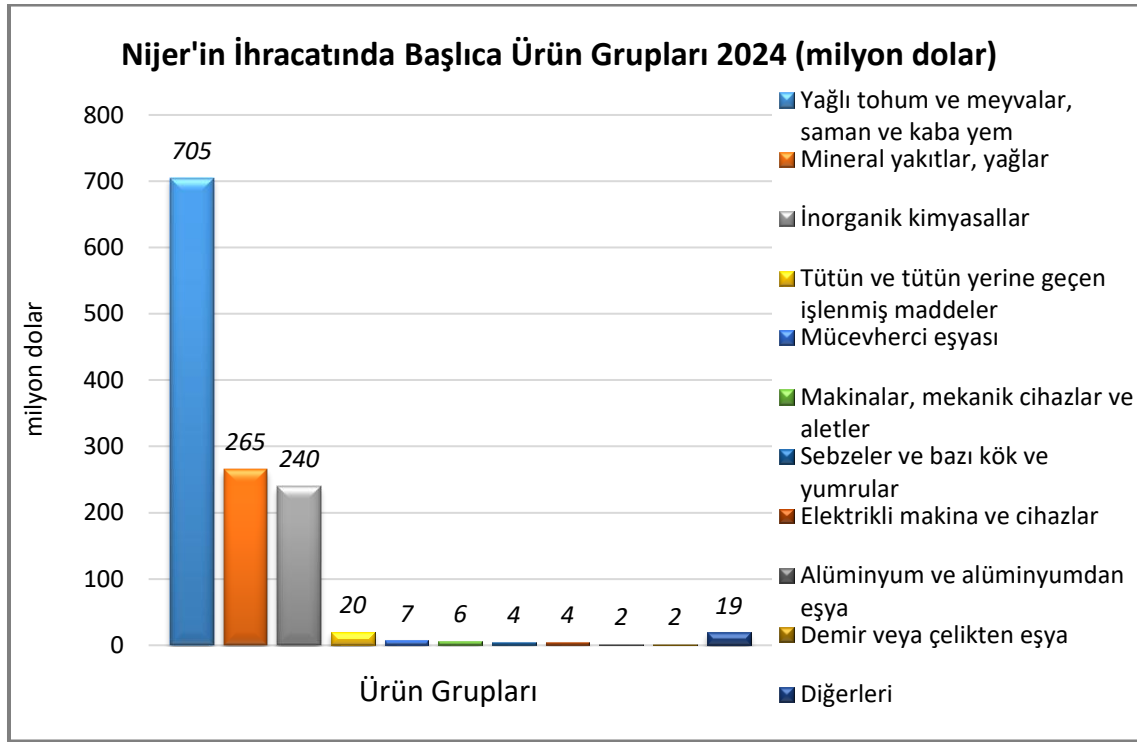
lkenin DıŐ Ticareti



Kaynak: Trademap-Direct Data/Niger

Başlıca Ürünler İtibarı ile Dış Ticaret

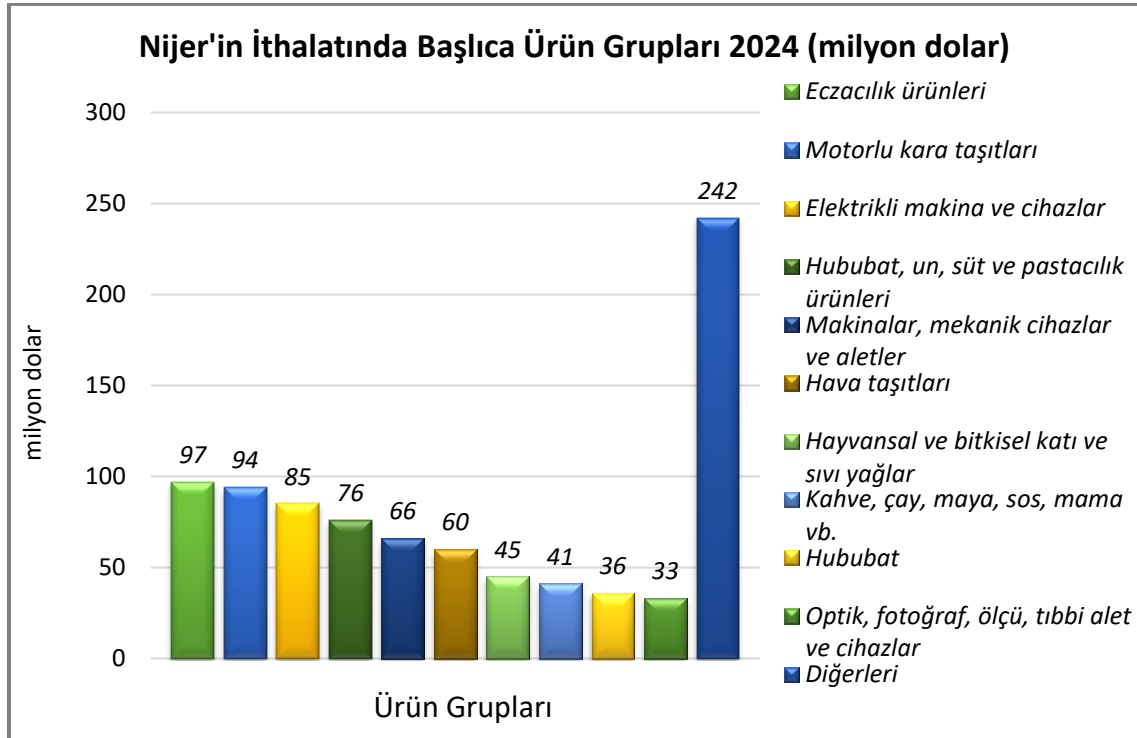
İhracat



Kaynak: Trademap-Direct Data/Niger

[Detaylı tablo için tıklayınız](#)

İthalat

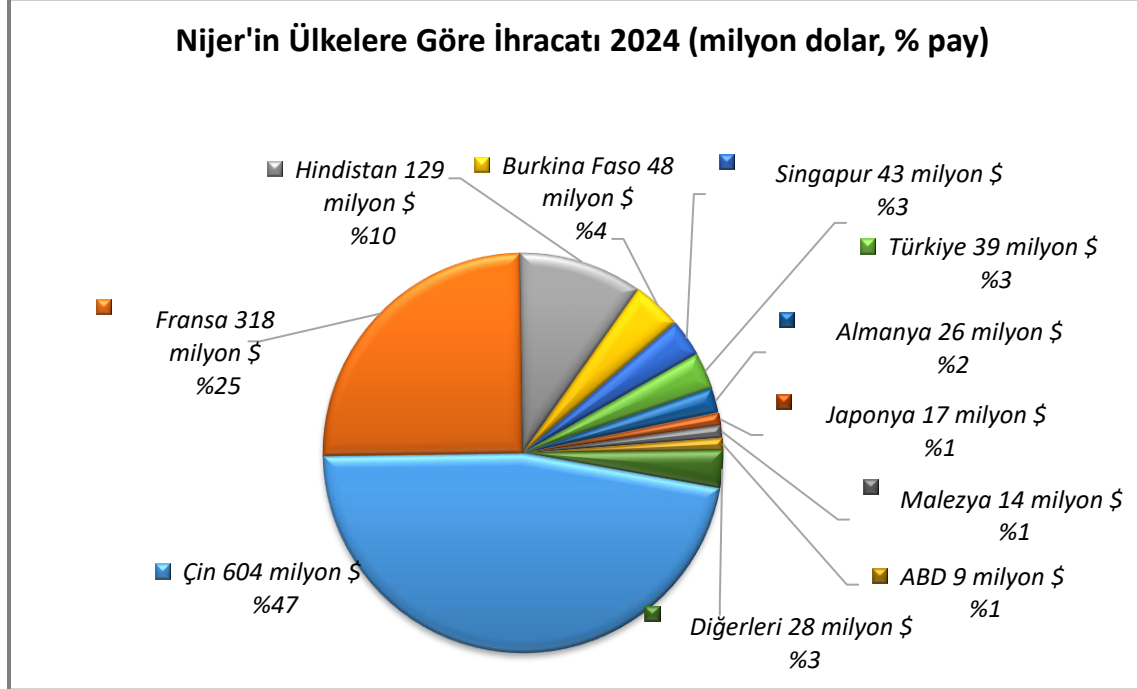


Kaynak: Trademap-Direct Data/Niger

[Detaylı tablo için tıklayınız](#)

Başlıca Ülkeler İtibarı ile Dış Ticaret

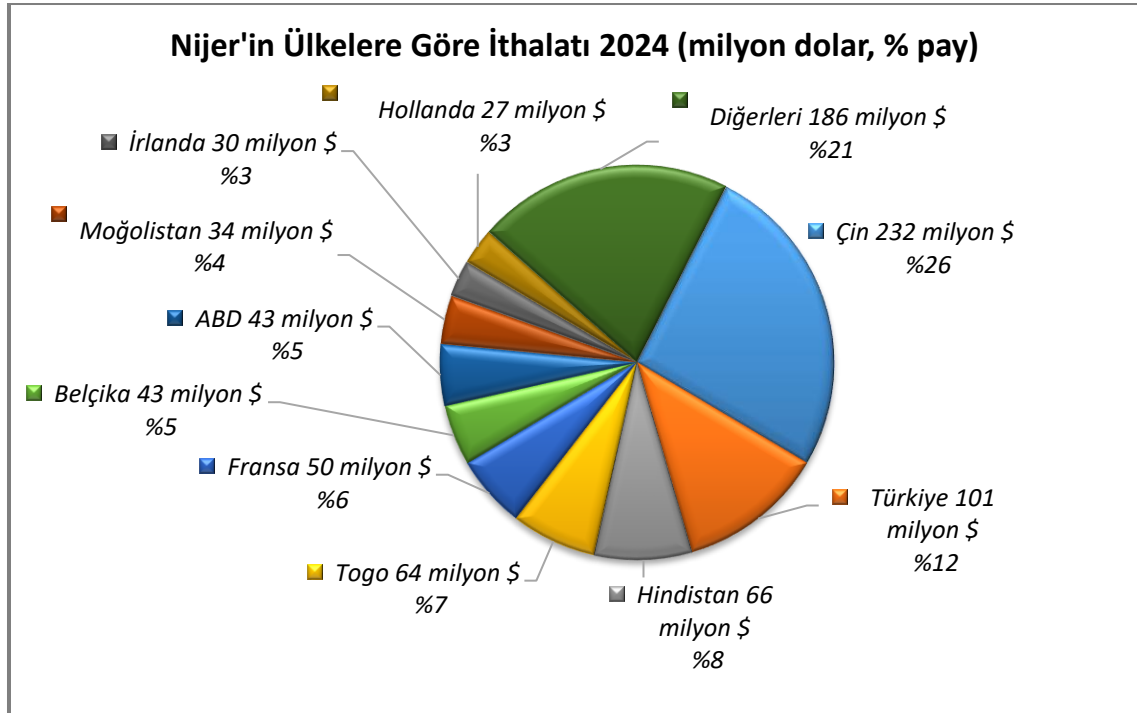
İhracat



Kaynak: Trademap-Direct Data/Niger

[Detaylı tablo için tıklayınız](#)

İthalat



Kaynak: Trademap-Direct Data/Niger

[Detaylı tablo için tıklayınız](#)

4. DOĐRUDAN YABANCI YATIRIMLAR

Dođrudan Yabancı Yatırımların Görünümü

Nijer, yeteri kadar doğrudan yabancı yatırımı ülkeye çekememesi nedeniyle, ülkenin finansman ihtiyacını karşılayacak başlıca geleneksel kaynaklar, ayrıcalıklı oranlara sahip olan uzun dönemli krediler ve bağışlardır. Economist Intelligence Unit'in verilerine göre; Nijer 2026 yılında 1 milyar ABD Doları doğrudan yatırım alacağı tahmin edilmektedir. Yatırımların büyük bir kısmını madencilik sektörüne yapılan yatırımlar oluşturmaktadır.

Ülke Dışından Gelen ve Ülke Dışına Giden Doğrudan Yatırımlar

	2024	2025*	2026*
Ülke dışından gelen doğrudan yatırım (milyon \$)	400,30	976,83	1 026,89
Ülke dışından gelen doğrudan yatırımın GSYİH ya oranı (%)	2,01	4,49	4,00
Ülke dışına giden doğrudan yatırım (milyon \$)	-20,70	-29,31	-35,94

(*) Tahmini veriler

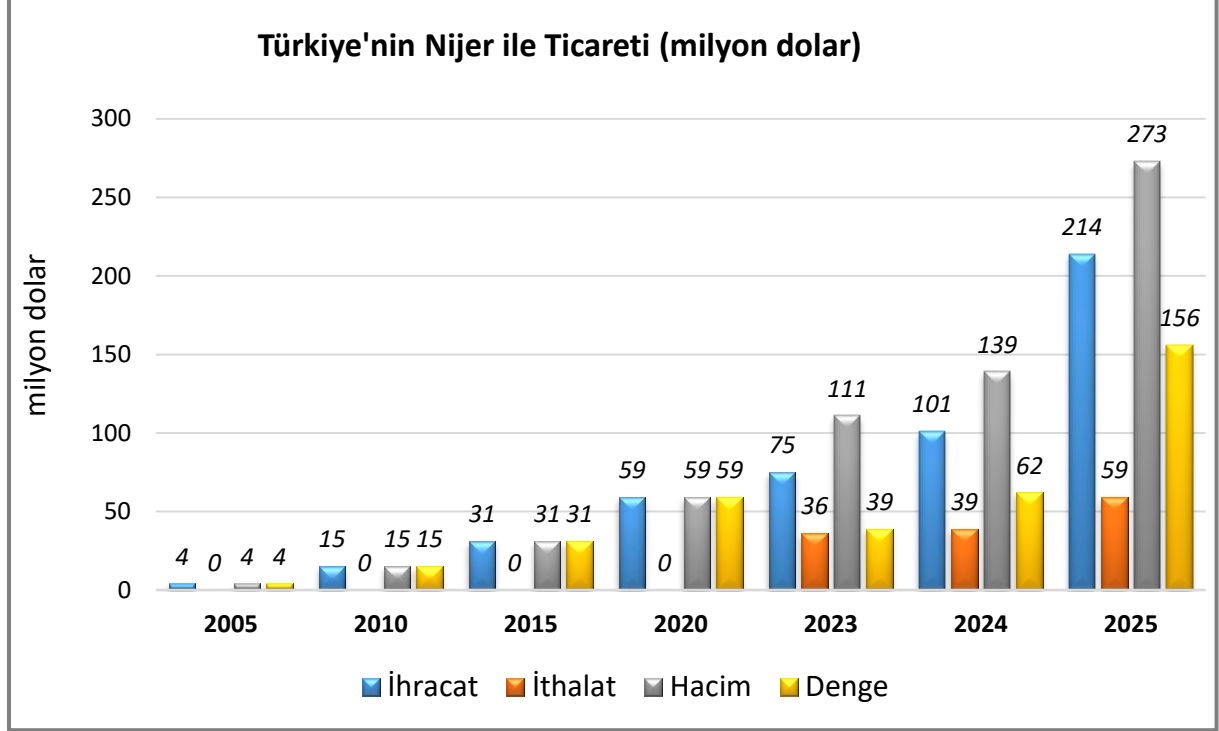
Kaynak: EIU-2026

5. TÜRKİYE ile TİCARET

Genel Durum

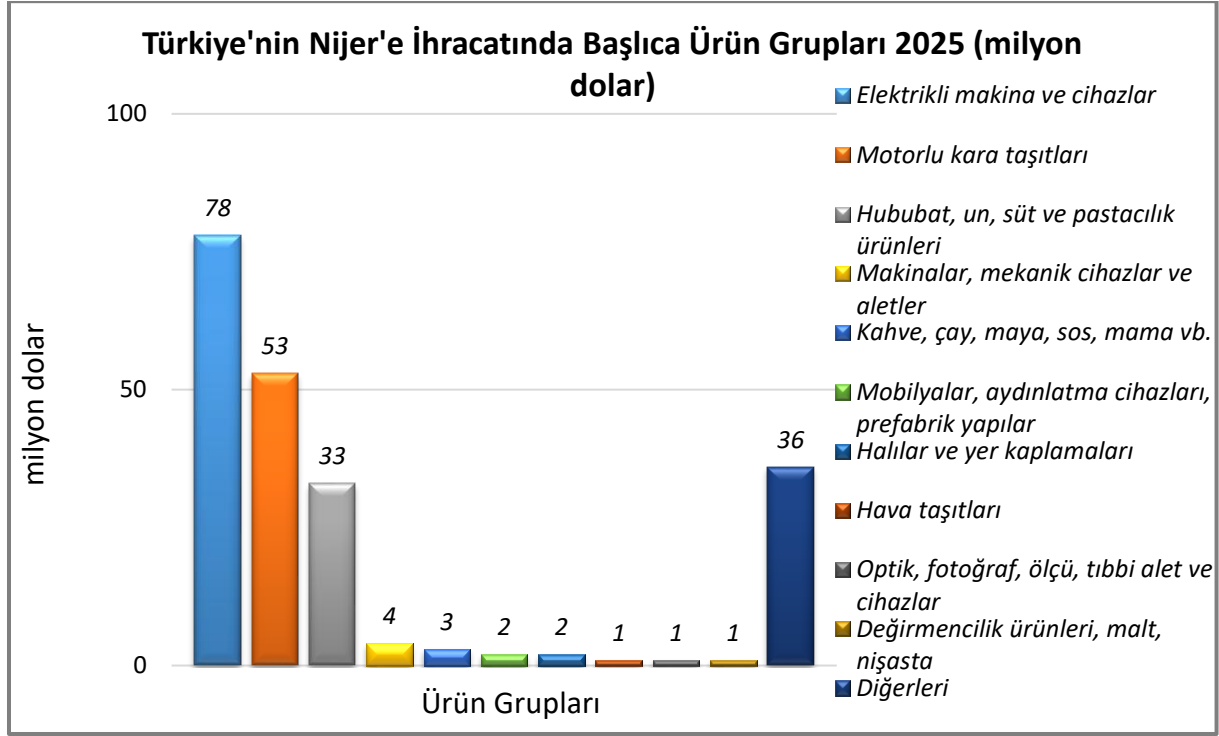
Türkiye ile Nijer arasındaki ticaret 2010 yılından itibaren artmaya başlamıştır. Son yirmi yılda devamlı Türkiye lehine dış ticaret fazlası verilen ikili ticarete 2025 yılına gelindiğinde Türkiye'nin dış ticaret fazlasının 156 milyon dolar olduğu görülmektedir.

Türkiye-Nijer Dış Ticareti



Kaynak: Trademap-Direct Data/Türkiye

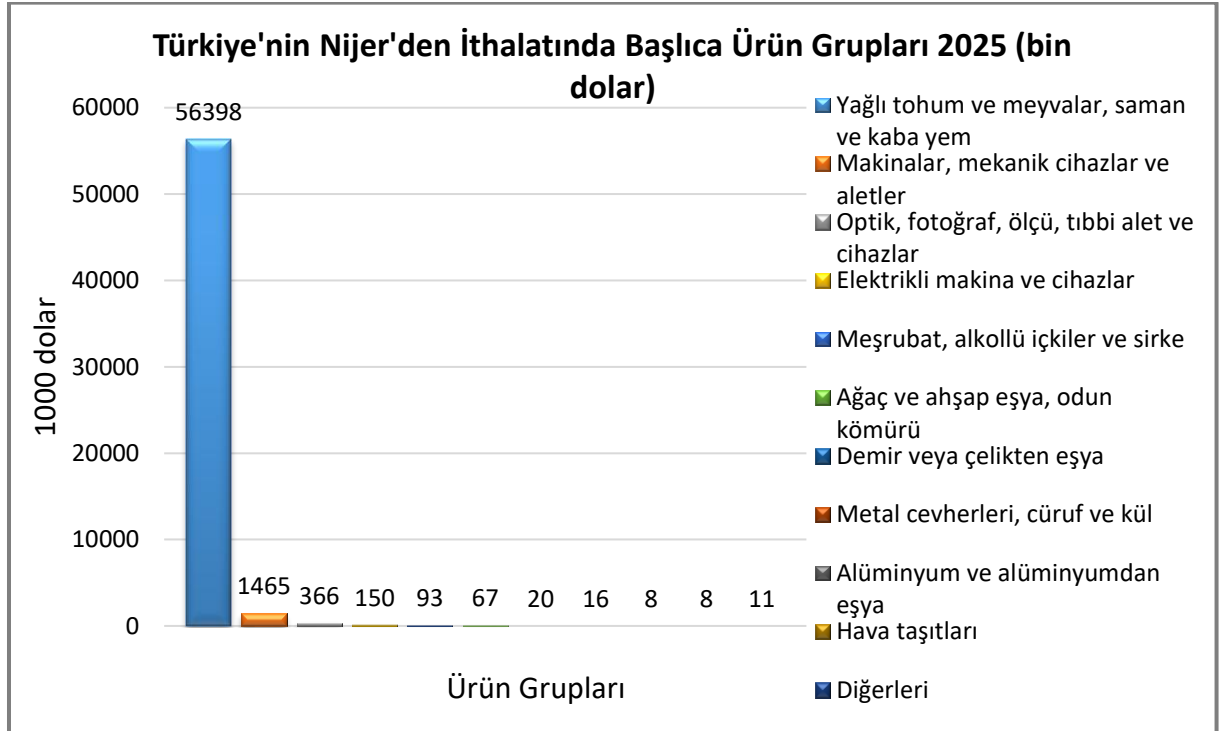
Türkiye'nin Nijer'e İhracatında Başlıca Ürünler



Kaynak: Trademap-Direct Data/Türkiye

[Detaylı tablo için tıklayınız](#)

Türkiye'nin Nijer'den İthalatında Başlıca Ürünler



Kaynak: Trademap-Direct Data/Türkiye

[Detaylı tablo için tıklayınız](#)

EKLER:**EK-1: Nijer'in İhracatında Başlıca Ürünler (bin dolar)**

Sıra	GTİP	ÜRÜNLER	2022	2023	2024	Pay (% 2024)	Değişim (% 2023-2024)
TOPLAM İHRACAT (Diğerleriyle)			446 135	467 409	1 274 642	100	172,7
1.	1207	Diğer yağlı tohumlar ve meyveler	141	176	574 949	45,1	326575,6
2.	2844	Radioaktif kimyasal elementler ve radioaktif izotoplar ve bunların bileşikleri, karışımları, artıkları	17	0	239 518	18,8	0
3.	2709	Ham petrol (petrol yağları ve bitümenli minerallerden elde edilen yağlar)	0	0	200 068	15,7	0
4.	1201	Soya fasulyesi	0	0	128 467	10,1	0
5.	2710	Petrol yağları ve bitümenli minerallerden elde edilen yağlar	122 226	86 018	65 254	5,1	-24,1
6.	2403	Homonize edilmiş tütün ve tütün yerine geçen madde hülusalari ve esansları	7	0	19 797	1,6	0
7.	7108	Altın (platin kaplamalı altın dahil) (işlenmemiş veya yarı işlenmiş ya da pudra halinde)	70 839	110 809	5 589	0,4	-95
8.	714	Manyok, ararot , salep, yer elması , tatlı patates ve benzeri kök ve yumrular, sagu özü	0	86	3 005	0,2	3394,2
9.	7307	Demir veya çelikten boru bağlantı parçaları (rakorlar, dirsekler ve manşonlar gibi)	23	0	1 996	0,2	0
10.	2523	Çimento	25	185	1 882	0,1	917,3
11.	6204	Kadınlar ve kız çocuk için takım elbise, takım, ceket, blazer, elbise, etek, pantolon etek, vb.(yüzme kıyafetleri hariç)	1	0	1 252	0,1	0
12.	8537	Elektrik kontrol, dağıtım tabloları, panolar, konsollar, kabinler, diğer mesnetler ve sayısal kontrol cihazları	12	2	1 144	0,1	57100
13.	703	Soğan, şalot, sarımsak, pırasa ve diğer soğanimsi sebzeler (taze/soğutulmuş)	12 682	11 550	1 079	0,1	-90,7
14.	8485	Eklemeli imalat makineleri	0	0	1 053	0,1	0
15.	7602	Aluminyum döküntü ve hurdaları	0	5	955	0,1	19000

Kaynak:Trademap-Direct Data/Niger

EK-2: Nijer'in İthalatında Başlıca Ürünler (bin dolar)

Sıra	GTİP	ÜRÜNLER	2022	2023	2024	Pay (% 2024)	Değişim (% 2023-2024)
TOPLAM İTHALAT (Diğerleriyle)			3 787 226	3 136 148	875 787	100	-72,1
1.	1901	Malt hülasesi; un, nişasta ve malt esaslı müstahzarlar	40 683	30 285	49 894	5,7	64,7
2.	3004	Tedavide veya korunmada kullanılmak üzere hazırlanan ilaçlar (dozlandırılmış)	69 590	62 818	48 743	5,6	-22,4
3.	1511	Palm yağı ve fraksiyonları (kimyasal olarak değiştirilmemiş)	70 675	69 777	45 119	5,2	-35,3
4.	3002	Serum, aşı, toksin vb. ürünler	29 804	24 145	45 079	5,1	86,7
5.	1006	Pirinç	547 226	307 002	35 147	4	-88,6
6.	8802	Helikopterler, uçaklar vb; uzay araçları (uydular dahil), uzay araçlarını fırlatıcı araçlar ve yörünge-altı araçları	140 735	5 967	34 000	3,9	469,8
7.	2837	Siyanürler, oksisyanürler ve kompleks siyanürler	13 016	9 133	28 274	3,2	209,6
8.	8517	Telefon cihazları, ses, görüntü veya diğer bilgileri almaya veya vermeye mahsus diğer cihazlar	17 311	43 354	26 938	3,1	-37,9
9.	902	Çay	7 917	7 638	25 122	2,9	228,9
10.	1902	Makarnalar ve kuskus	25 351	19 586	21 569	2,5	10,1
11.	8701	Traktörler	12 171	12 968	16 135	1,8	24,4
12.	8543	Kendine has fonksiyonlu diğer elektrikli makina ve cihazlar	2 161	6 963	15 441	1,8	121,8
13.	8702	10 veya daha fazla kişi taşımaya mahsus motorlu taşıtlar	14 092	12 188	14 836	1,7	21,7
14.	8471	Otomatik bilgi işlem mak. bunlara ait birimler; manyetik veya optik okuyucular, verileri koda dönüştüren ve işleyen mak.	8 567	22 579	12 900	1,5	-42,9
15.	2106	Tarifenin başka yerinde yer almayan gıda müstahzarları	32 163	27 122	12 009	1,4	-55,7

Kaynak: Trademap-Direct Data/Nijer

EK-3: Nijer'in Ülkelere Göre İhracatı (bin dolar)

Sıra	Ülke	2022	2023	2024	Pay (% 2024)	Değişim (% 2023-2024)
TOPLAM İHRACAT (Diğerleriyle)		3 093 506	1 383 858	1 274 642	100	-7,9
1.	Çin	317 709	311 732	604 128	47,4	93,8
2.	Fransa	152 801	184 258	317 784	24,9	72,5
3.	Hindistan	73 739	100 060	129 098	10,1	29
4.	Burkina Faso	25 239	64 592	47 623	3,7	-26,3
5.	Singapur	216	417	42 723	3,4	10145,3
6.	Türkiye	29 201	36 255	38 597	3	6,5
7.	Almanya	1 890	6 809	26 171	2,1	284,4
8.	Japonya	1 362	789	16 884	1,3	2039,9
9.	Malezya	0	4	13 933	1,1	348 225
10.	ABD	73 935	47 355	8 509	0,7	- 82
11.	Benin	6 330	4 791	6 797	0,5	41,9
12.	İspanya	2 998	4 316	3 245	0,3	-24,8
13.	Tayvan	208	1 054	2 889	0,2	174,1
14.	G. Kore	10 048	81 396	1 678	0,1	-97,9
15.	İngiltere	1 649	1 427	1 645	0,1	15,3

Kaynak: Trademap-Direct Data/Niger

EK-4: Nijer'in Ülkelere Göre İthalatı (bin dolar)

Sıra	Ülke	2022	2023	2024	Pay (% 2024)	Değişim (% 2023-2024)
TOPLAM İTHALAT (Diğerleriyle)		2 305 035	1 446 948	875 787	100	-39,5
1.	Çin	675 909	324 649	232 174	26,5	-28,5
2.	Türkiye	183 970	74 989	100 874	11,5	34,5
3.	Hindistan	85 033	58 573	65 588	7,5	12
4.	Togo	58 297	52 863	64 194	7,3	21,4
5.	Fransa	117 397	81 418	50 367	5,8	-38,1
6.	Belçika	101 780	110 899	43 380	5	-60,9
7.	ABD	95 930	78 061	43 252	4,9	-44,6
8.	Moğolistan	0	0	34 038	3,9	0
9.	İrlanda	37 710	19 436	29 583	3,4	52,2
10.	Hollanda	39 436	26 016	27 230	3,1	4,7
11.	Fildişi Sahili	106 382	53 861	25 710	2,9	-52,3
12.	Burkina Faso	30 497	20 976	13 582	1,6	-35,2
13.	Hong Kong	1 075	3 954	13 334	1,5	237,2
14.	Tayland	29 060	5 115	13 326	1,5	160,5
15.	Almanya	38 340	22 169	12 830	1,5	-42,1

Kaynak: Trademap-Direct Data/Niger

Ek-5: Türkiye'nin Nijer'e İhracatında Başlıca Ürünler (bin dolar)

Sıra	GTİP	ÜRÜNLER	2023	2024	2025	Pay (% 2025)	Değişim (%, 2024- 2025)
TOPLAM İHRACAT (Diğerleriyle)			74 989	100 874	214 395	100	112,5
1.	1902	Makarnalar ve kuskus	29 828	20 288	31 960	14,9	57,5
2.	8705	Özel amaçlı motorlu taşıtlar (kurtarıcılar, vinçli, itfaiye, beton karıştırıcı, yol süpürme, zift vb taşıtları)	250	170	17 457	8,1	10168,8
3.	8543	Kendine has fonksiyonlu diğer elektrikli makina ve cihazlar	1 405	15 096	11 727	5,5	-22,3
4.	8474	Toprak, taş, metal cevheri vb. ayıklama, eleme, tasnif, ayırma, yıkama, kırma, öğütme, yoğurma, kalıplama vb. Makinaları	1 201	212	2 844	1,3	1241,5
5.	2102	Maya	1 909	1 916	2 160	1	12,7
6.	8544	İzole edilmiş teller, kablolar ve diğer elektrik iletkenler; tek tek kaplanmış liflerden oluşan fiber optik kablolar	1 502	1 198	1 832	0,9	52,9
7.	5702	Dokunmuş halılar ve dokumaya elverişli maddelerden diğer yer kaplamaları	1 297	1 175	1 395	0,7	18,7
8.	1905	Tatlı Bisküvi ve Gofretler	1 032	1 278	1 358	0,6	6,3
9.	9403	Diğer mobilyalar ve bunların aksam ve parçaları	1 276	583	1 219	0,6	109,1
10.	8502	Jeneratörler	411	398	881	0,4	121,4
11.	1101	Buğday unu	694	164	757	0,4	361,6
12.	8511	Motorlarda kullanılan elektrikli ateşleme veya hareket ettirme tertibat ve cihazları (ateşleme- dinamo manyetoları, vb)	21	98	722	0,3	636,7
13.	2106	Tarifenin başka yerinde yer almayan gıda müstahzarları	4 145	1 204	622	0,3	-48,3
14.	1806	Çikolata ve kakao içeren diğer gıda müstahzarları	1 533	848	602	0,3	-29
15.	8504	Elektrik transformatörleri, statik konvertörler (örneğin; redresörler) ve endüktörler	152	65	542	0,3	733,8

Kaynak: Trademap-Direct Data/Türkiye

Ek-6: Türkiye'nin Nijer'den İthalatında Başlıca Ürünler (bin dolar)

Sıra	GTİP	ÜRÜNLER	2023	2024	2025	Pay (%, 2025)	Değişim (%, 2024- 2025)
TOPLAM İTHALAT (Diğerleriyle)			36 255	38 597	58 602	100	51,8
1.	1207	Diğer yağlı tohumlar ve meyveler	36 129	38 240	56 398	96,2	47,5
2.	8477	Kauçuk veya plastiğin işlenmesine veya kauçuk veya plastikten eşyanın imaline mahsus diğer makina ve cihazlar	0	0	1 415	2,4	-
3.	9014	Pusulalar; diğer seyrüsefer alet ve cihazları	0	3	300	0,5	9900
4.	8517	Telefon cihazları, ses, görüntü veya diğer bilgileri almaya veya vermeye mahsus diğer cihazlar	0	159	95	0,2	-40,3
5.	2208	Etil alkol (alkol derecesi < %80, tağyir edilmemiş) ve damıtılarak elde edilmiş likör ve diğer alkollü içkiler	2	64	93	0,2	45,3
6.	4402	Odun kömürü	0	0	67	0,1	-
7.	8479	Kendine özgü bir fonksiyonu olan diğer makinalar ve mekanik cihazlar	2	0	50	0,1	-
8.	9031	Diğer ölçme veya muayene alet, cihaz ve makinaları; profil projektörleri	0	2	47	0,1	2250
9.	8543	Kendine has fonksiyonlu diğer elektrikli makina ve cihazlar	0	0	37	0,1	-
10.	7318	Demir veya çelikten vidalar, civatalar, somunlar, tirfonlar, perçin çivileri, pimler, kamalar, rondelalar vb eşya	1	12	19	0	58,3
11.	2601	Demir cevherleri ve konsantreleri	0	0	16	0	-
12.	9026	Sıvı ve gazların akış, seviye, basınç ve diğer özelliklerini ölçmeye veya muayenesine mahsus alet ve cihazlar	0	0	14	0	-
13.	8504	Elektrik transformatörleri, statik konvertörler (örneğin; redresörler) ve endüktörler	0	2	14	0	600
14.	7616	Aluminyumdan diğer eşya	0	0	8	0	-
15.	8204	Elle kullanılan sıkıştırma anahtarları, lokma anahtarlar (değişebilir sıkıştırma soketleri)	0	0	4	0	-

Kaynak: Trademap-Direct Data/Türkiye