

MACARİSTAN ÜLKE PROFİLİ



T.C.
Ticaret Bakanlığı
Uluslararası Anlaşmalar ve Avrupa Birliği
Genel Müdürlüğü

İçindekiler

1. GENEL BİLGİLER	3
2. GENEL EKONOMİK DURUM	6
3. DIŞ TİCARET	8
4. DOĞRUDAN YABANCI YATIRIMLAR	12
5. TÜRKİYE ile TİCARET	13
EKLER:.....	15

1. GENEL BİLGİLER

Başlıca Sosyal Göstergeler

Resmi Adı	Macaristan
Yönetim	Cumhuriyet
Yüzölçümü	93 030 km ²
Dil	Macarca
Din	Nüfusun %70'i Katolik, %25'i Protestan, %3'ü Ortodoks'tur. Ayrıca küçük topluluklar halinde Musevi ve Müslümanlar da bulunmaktadır.
Nüfus	9,7 milyon
Başkent	Budapeşte
Başlıca şehirleri	Budapeşte, Debrecen, Szeged, Miskolc, Pecs, Győr
Cumhurbaşkanı	Tamás Sulyok
Para Birimi	Forint (HUF)

Üyesi Olduğu Başlıca Uluslararası Kuruluşlar

Birleşmiş Milletler, NATO (Kuzey Atlantik Antlaşması Örgütü), Avrupa Birliği (AB), Avrupa Konseyi, Avrupa Güvenlik ve İşbirliği Teşkilatı (AGİT), OECD (Ekonomik Kalkınma ve İşbirliği Örgütü), DTÖ (Dünya Ticaret Örgütü), EBRD (Avrupa İmar ve Kalkınma Bankası), IAEA (Uluslararası Atom Enerjisi Ajansı), ILO (Uluslararası Çalışma Örgütü), IMF (Uluslararası Para Fonu), SECI (Güneydoğu Avrupa İşbirliği Girişimi), Vişegrad Dörtlüsü

Coğrafi Konum

Macaristan'ın yüzölçümü 93 030 km² dir. Nüfus yoğunluğu km² ye 108,3 kişi ile Fransa ve Polonya ile aynıdır. Genellikle düz bir satıha sahip olan ülke Tuna ve Tizsa nehirleri ile üç eşit parçaya bölünmektedir. Ülke topraklarının büyük bölümü verimlidir. Toprakların %63'ü ise tarımsal üretime elverişlidir. Bu oran balıkçılık ve ormancılık da dahil edildiğinde %83'e yükselmektedir.

Üç ana coğrafi bölge vardır: Transdanubia Tuna nehrinin batısında kalan nispeten yüksek alandır. Bu bölgede bağcılık ve besicilik başta olmak üzere tarım yapılmaktadır. Nagyafold Tuna nehrinin doğusunda kalan, ülke topraklarının yaklaşık yarısını oluşturan, bereketli toprakları, kumlu ve sulak alanları barındıran bir bölgedir. Bölgede sel baskınlarına karşı drenaj projeleri 19. yy. dan bu yana devam etmektedir. Kuzey tepeleri Budapeşte'nin kuzeydoğusundan başlayıp Slovakya sınırına kadar uzanır. Ülkenin sınırlı maden kaynaklarının çoğunu barındıran bölge komünist dönemde büyük oranda ağır sanayinin konuşlandırıldığı bir bölge olmuştur.

Ülkeden geçen iki büyük nehir vardır. Bunlardan birincisi olan Tuna Nehri, 2850 m uzunluğunda olup, uzunluğu itibarıyla Volga'dan sonra Avrupa'nın en uzun nehridir. Macaristan'ı baştanbaşa ikiye bölen Tuna Nehri, Karadeniz'e dökülmeden önce sekiz ülkeden geçer. Macaristan büyük bir nehir olan Tuna sayesinde zümrüt gibi güzel tabii zenginliklere sahiptir. Budapeşte, Tuna'nın iki yakasında kuruludur. İkinci büyük nehir Tizsa ise, 968 km uzunluğunda olup, Ukrayna'da Karpatlardan doğar, Sırbistan'daki Karlofça yakınlarında Tuna ile birleşir. Macaristan'ın güneyinde, kuzeydoğudan güneybatıya 90 km boyunda genişliği 10 ila 15 km olan ve Macar Denizi denilen Orta Avrupa'nın en büyük gölü Balaton bulunur. Avusturya-Macaristan sınırında ise derinliği az,

buna karşılık 200 km² bir yüzölçümü sahip olan Neusiedle Gölü yer alır. Bu gölün büyük kısmı Avusturya'ya aittir.

Ülkede orta düzeyde yükseltiler mevcut olmakla beraber sadece %2'lik kısmı 400 metrenin üzerinde yüksekliğe sahiptir. En yüksek nokta 1 015 metrelik yüksekliği ile Kekes'tir. Transdanubia'da yer alan Balaton gölü 77 km uzunluğu ve 1,5-11 km arasında değişen genişliği ile Orta Avrupa'nın en büyük gölüdür. Gölün çevresindeki tepeler önemli bir bağcılık ve turizm merkezidir.

Siyasi ve İdari Yapı

Devlet gücünün en yüksek organları, parlamento (milli meclis) ve başkanlık konseyidir (hükümet yönetim kurulu). Tek meclisli parlamentonun 349 üyesi, başkanlık konseyinin 21 üyesi vardır. Başkanlık konseyi üyeleri, parlamentodan seçilir ve parlamentoya karşı sorumludur. En üst idari merci, bakanlar kurulu olup, üyeleri hükümet yönetim kurulunun tavsiyesi üzerine parlamento tarafından seçilir ve azledilir. Başkanlık konseyinin başkanı Macaristan'ın devlet başkanıdır, bakanlar kurulu başkanı ise başbakan gibi görev yapar.

Mahalli, ekonomik, sosyal ve kültürel faaliyetler, bir üst seviyedeki bölge otoritesine karşı sorumlu olan konseyler hiyerarşisiyle yönetilir. Macaristan, 19'u komita ve beşi komita statüsünde olmak üzere 24 idari üniteye bölünmüştür. Bunların konseyleri doğrudan doğruya bakanlar kuruluna karşı sorumludur.

Adalet işleri anayasa mahkemesi, yüksek mahkeme ve komitaya, belediyeye ve mıntıkaya ait mahkemelerce yürütülür. Anayasa mahkemesi ve yüksek mahkemenin hakimleri, beş yıllık süreyle parlamento tarafından, diğer hakimler ise üç yıllık süreyle mahalli konseyler tarafından seçilir. Savcı başkanı, altı yıllık süreyle parlamento tarafından seçilir ve buna karşı sorumludur.

Parlamento, yasama yetkisini sadece hükümetin kanun tasarılarını tasdik etmekte kullanır. Bakanlar kurulu ekseriya, parlamentonun tasdikine sunmadan resmi emirler yayınlar.

Nüfus

2023 yılında 9,7 milyon kişi ile dünyada 92. sırada yer alan Macaristan nüfusunun 2028 yılında da yaklaşık 10 milyon kişi olacağı tahmin edilmektedir. Nüfusun %66'sı şehirlerde ve %17'si başkent Budapeşte'de yaşamaktadır. Nüfusun yaşlara göre dağılımı, %15 – 15 yaş altı ve %21 – 60 yaş üzeri ile tipik Avrupa ülkesi ortalamasını yansıtmaktadır. Macaristan etnik açıdan bölgedeki birçok ülke ile karşılaştırıldığında homojen sayılabilir. Azınlıklar nüfusun yaklaşık %8'ine tekabül etmektedir. Ülkedeki en büyük etnik grup 189.984 kişi ile Roman azınlıktır. Komşu ülkelerde 2,4 milyon Macar asıllı insan yaşamaktadır.

Macaristan'ın doğum oranı AB'ye yeni üye olan tüm orta Avrupa ülkelerinden daha fazla iken ölüm oranı yılları arasında 13.1-13.5 / 1000 oranı ile Avrupa standartlarının hayli üzerindedir. Ülkede yaşayan yabancı sayısı artmaya devam ederek nüfusun %8,5'ine (154 430) ulaşmıştır. Yabancıların çoğunluğu Macar kökenliler de dahil olmak üzere Romanya, Ukrayna ve eski Yugoslav Cumhuriyetleri vatandaşlarıdır. Göçmenlerin yaş ortalamalarının Macarlardan düşük olması ülke nüfusunun yaşlanması probleminin çözümüne katkı sağlamaktadır.

Dođal Kaynaklar

Macaristan hammadde ve enerji kaynakları bakımından fakirdir. Madenlerinin en önemlisi Vertes Dađlarından çıkarılan boksittir. Boksit üretiminde Avrupa'da ikincidir. Maden kömürü Pécs yakınlarında, linyit Dorag'da ve Tatabanya'da, Tuna ötesinde ve Slovakya sınırında çıkarılmaktadır. Romanya sınırında önemli ölçüde tabii gaz, Balaton Gölünün batısında petrol çıkarılmaktadır. Nispeten az miktarda manganez ve uranyum yatakları da vardır.

Macaristan sıcak su kaynakları bakımından oldukça zengin olup, bunlardan bir kısmı tıbbi deđer taşımaktadır. Özellikle Budapeşte ve Budin, dünyanın en güzel kaplıcalarına sahiptir. Böyle 100'ü aşkın sıcak su kaynađı Budin içinde ve civarında mevcuttur.

Tuna ötesi topraklarının ve dađlarının bitki örtüsü yaprakları dökülen ormanlardan (meşe, kayın, ıhlamur, kestane) meydana gelmiştir. Fakat bunlar bozkır şartlarının hüküm sürdüđü Büyük Ova yakınlarındaki arazide aniden kaybolur. Önceleri Macaristan'da başka yerde bulunmayan bazı balıklar, büyük av hayvanları ve çok sayıda göçmen kuşlar bulunuyordu. Günümüzde bunların çoğunun nesli tükenmektedir. Fakat hala bazı enteresan kuşlara (mesela siyah leylek) ve memeli hayvanlara (vaşak, kurt gibi) dađlarda ve Büyük Ovanın uzak köşelerinde rastlanmaktadır.

2. GENEL EKONOMİK DURUM

Temel Ekonomik Göstergeler

	2021	2022	2023*	2024*	2025*	2026*	2027*	2028*
GSYİH (Cari Fiyatlar milyar \$)	182,28	180,01	203,83	222,2	238,87	255,59	271,32	287,96
GSYİH Büyüme (Sabit Fiyatlar-%)	7,2	4,6	-0,3	3,1	3,3	3,4	3,5	3,5
Kişi Başına Düşen Milli Gelir (Cari Fiyatlar- \$)	18 732	18 579	21 076	23 008	24 760	26 511	28 147	29 875
Tüketici Fiyat Enflasyonu (ort, %)	5,1	14,5	17,7	6,6	4,3	3,8	3,2	3,1
Cari İşlemler Dengesinin GSYİH'ya Oranı (%)	-4,1	-8	-0,9	-1,6	-0,8	-0,3	0,1	0,5
İşsizliğin Toplam İşgücüne Oranı (%)	4,1	3,6	3,9	3,8	3,7	3,5	3,3	3,3
Devletin Genel Toplam Borçlanmasının GSYİH'ya Oranı (%)	76,6	73,3	68,7	65,7	64,1	62,1	60,3	57,6

Kaynak: IMF

*: Tahmin

1989 tarihinde parlamenter demokrasi rejimine geçen Macaristan, bu tarihten sonra merkezi planlamaya dayalı ekonomiden serbest piyasa ekonomisine geçiş amacıyla kapsamlı bir ekonomik dönüşüm süreci başlatmıştır.

31 Mart 1994 tarihinde tam üye olmak üzere Avrupa Birliği'ne başvuran Macaristan'ın AB üyelik süreci de Macaristan ekonomisine göreceli bir dinamizm kazandırmıştır. Bu süreçte liberalleşme, özelleştirme ve istikrarın sağlanması öncelikleri oluşturmuştur. 90'lı yılların başında dış ticaretle ilgili idari engeller kaldırılmış, doğrudan yabancı dış yatırımlar için uygun ortam yaratılmış, dövizle işlemler aşamalı olarak liberalleştirilmiş, Macar para birimi Forint 1996'da konvertibl hale getirilmiş ve dövizle işlemlerin liberalleştirilmesi süreci 2001'de tamamlanmıştır.

2004 yılında AB'ye tam üye olan Macaristan, geçtiğimiz dönemde yabancı yatırımcıların ilgi odağı olmuş, doğrudan sermaye yatırımları ve likidite girişleri ile bölge ülkelerine göre daha hızlı bir ekonomik başarıyı yakalamıştır. Ekonomisi ve demokrasiye geçilmesi bağlamında ilerleme sağlanmış olsa da sürecin henüz tamamlanmadığı görülmektedir. Bu bağlamda özellikle, eğitim, sağlık, ulaşım, belediye hizmetleri gibi alanlara önemli miktarda devlet kaynağının aktarılması ve özellikle, bu kaynakların etkinlikten uzak kullanımı, ekonomi üzerinde önemli yük oluşturmuştur.

Macaristan ihracata yönelik bir ekonomidir ve Avrupa tedarik zincirleriyle oldukça entegredir. Orta Doğu Avrupa'da doğrudan yabancı yatırımın önde gelen destinasyonlarından biridir ve araç, elektronik ve makine üretiminde uzmanlaşmıştır.

Macaristan ekonomisinin nasıl bir seyir izleyeceği, büyük ölçüde bağımlı olduğu AB ekonomilerinin göstereceği performansla ve iç talepteki artışın büyüklüğü ile yakından ilgilidir. İhracata yönelik üretim yapan imalat sektörünün göstereceği performansın bu hususta belirleyici olacağı düşünülmektedir.

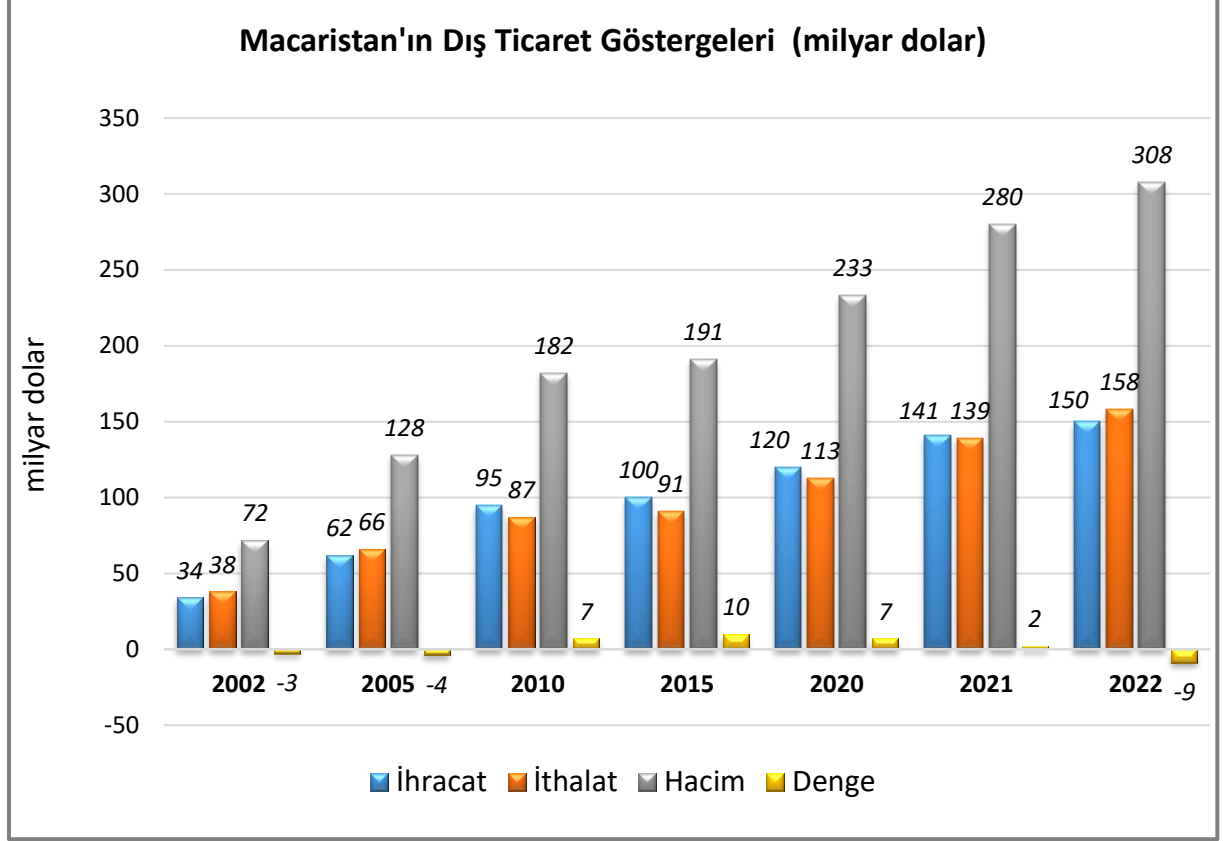
Macaristan ekonomisinin 2021 yılında GSYİH büyümesinin %7'nin üzerinde olması, pandeminin artık ekonomi üzerinde önemli bir rüzgar olmadığını göstermektedir. İhracat ve kamu tüketimi, ekonomik toparlanmanın ana itici güçleri olurken, her iki bileşen de pandemi öncesi seviyelerini aşmış, özel tüketim ve sabit yatırımdaki büyüme daha düşük kalmaya devam etmektedir.

2021-22'de güçlü bir ekonomik toparlanmanın ardından, yüksek faiz oranları ve hala yüksek olan enflasyon iç talebi olumsuz etkilediğinden ve enerji krizi 2023 boyunca Macaristan'ın ana AB ihracat pazarlarını etkilemeye devam ettiğinden, reel GSYİH büyümesi 2023'te keskin bir şekilde yavaşlayacaktır. Ekonomik büyümenin 2024-28'de uzun vadeli potansiyeline dönmesi beklenmektedir.

3. DIŐ TİCARET

Genel Durum

Ülkenin Dıő Ticareti



Kaynak: Trademap, Macaristan Verileri

Serbest piyasa ekonomisine geçiş ile birlikte Macaristan dış ticaretinde uygulanan liberal politikalar ülkenin dış ticaret hacminde de etkisini göstermiş ve yıllar itibariyle ülkenin ticaret hacminde hızlı gelişmeler kaydedilmiştir. Macaristan dış ticaretinin büyük kısmını ülkede üretim yapan çok uluslu şirketler tarafından gerçekleştirmekte, bu da ülkenin dış ticaret hacminin uluslararası ekonomik ortamda yaşanan değişikliklerden çok daha çabuk etkilenmesine yol açmaktadır.

Ekonomik geçiş döneminde dış ticaretin kompozisyonu da dönüşüme uğramıştır. Elektronik ve telekomünikasyon araçları, otomobil parçaları ve makineler önemli ihraç ürünleri haline gelmiştir. İthal edilen işlenmiş ürünlerin re-export edilmesi bu kalemlerin ihracattaki payının artmasında önemli rol oynamıştır. Gıda ürünleri önemli bir ihraç kalemi olmasına rağmen bu ürünlerin toplam ihracat içindeki payı düşüktür.

Macaristan'ın hem ihracat hem de ithalatında makine ve taşıt araçlarını ilk sırada yer almaktadır. Bu ürün grubunda Macaristan net ihracatçısıdır. Bu yapının oluşmasında çok uluslu şirketlerin Macaristan'da gerçekleştirmiş olduğu yatırımların ve bu yatırımlarla oluşturulan üretim kapasitesinin çok önemli bir payı bulunmaktadır.

Dış ticaret ağırlıklı olarak batı pazarlarına yönelmiştir. Macaristan'ın ihracatının ve ithalatının büyük bir bölümü AB üyesi ülkelerle gerçekleşmiştir. Rusya, Macaristan'ın ithalatında özellikle petrol ve gaz gibi enerji ürünleri ile önemli bir yere sahiptir. Bu ülke Macaristan'ın ihraç ürünleri için de önemli bir pazardır. Ayrıca Çin, Macaristan'ın önemli ticaret ortaklarından biri haline gelmiştir. Çin firmaları AB pazarına girebilmek için Macaristan'da üretim tesisleri kurmaktadır.

2022 yılında 150 milyar dolarlık ihracatla dünyada 35. sırada olan ülkenin ihracat yaptığı başlıca ülkeler Almanya, İtalya, Romanya, Slovakya ve Avusturya'dır. Ülkenin ihracatında Türkiye %1,3 pay ile 19. sıradadır.

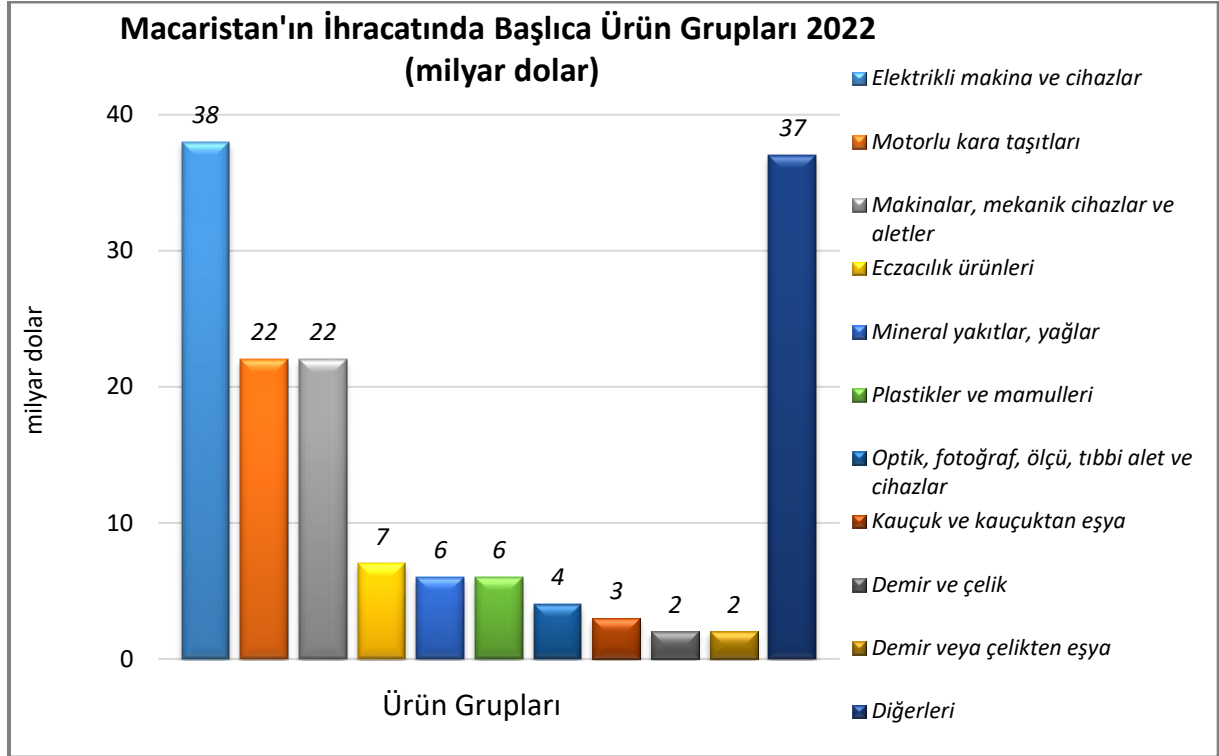
Ülkenin 2022 yılında ihraç ettiği başlıca ürünler: otomobiller; karayolu taşıtları için aksam ve parçalar; elektrik akümülatörleri (bunların separatörleri dahil); otomatik bilgi işlem makinaları bunlara ait birimler; manyetik veya optik okuyucular, verileri koda dönüştüren ve işleyen makinalar ve tedavide veya korunmada kullanılmak üzere hazırlanan dozlandırılmış ilaçlardır.

2022 yılında 158 milyar dolarlık ithalatla dünya ithalatında 32. sırada olan ülkenin ithalat yaptığı başlıca ülkeler Almanya, Avusturya, Çin, Slovakya ve Rusya'dır. Ülkenin ithalatında Türkiye %1 pay ile 20. sıradadır.

2022 yılında ithal ettiği başlıca ürünler: petrol gazları ve diğer gazlı hidrokarbonlar; elektrik enerjisi; karayolu taşıtları için aksam ve parçalar; telefon cihazları, ses, görüntü veya diğer bilgileri almaya veya vermeye mahsus diğer cihazlar ve elektronik entegre devrelerdir.

Başlıca Ürünler İtibarı ile Dış Ticaret

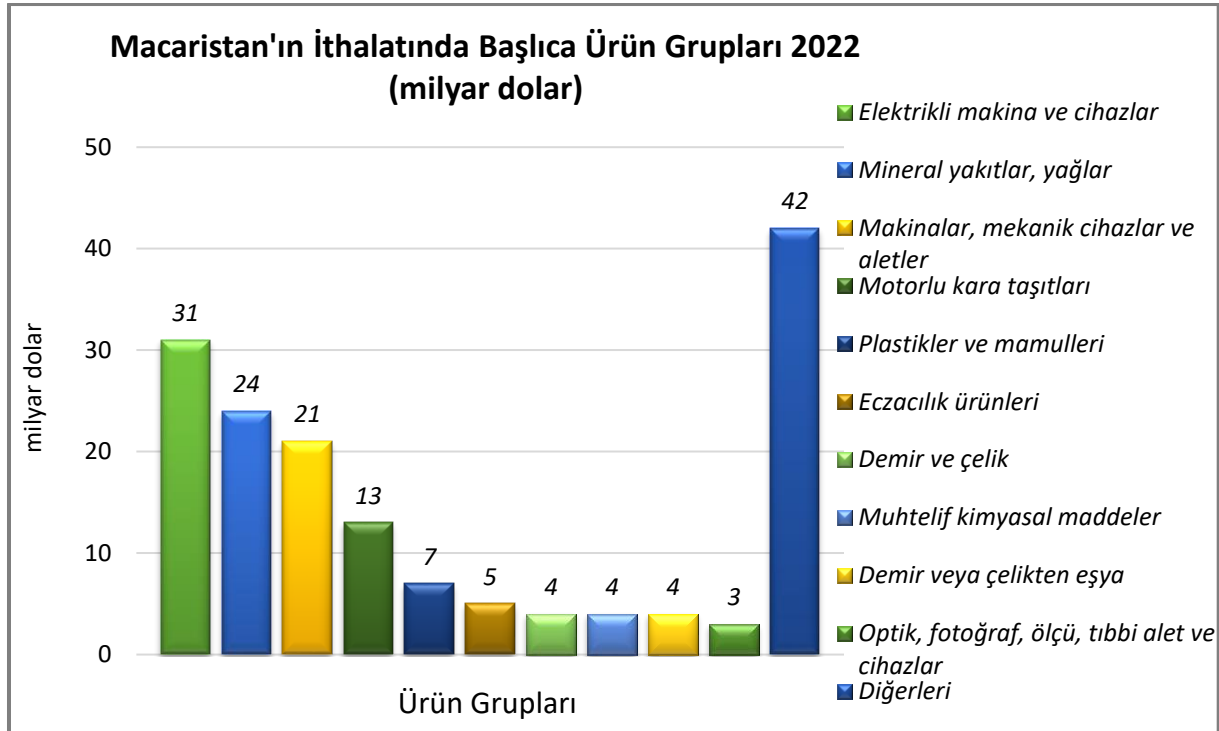
İhracat



Kaynak: Trademap, Macaristan Verileri

[Detaylı tablo için tıklayınız](#)

İthalat

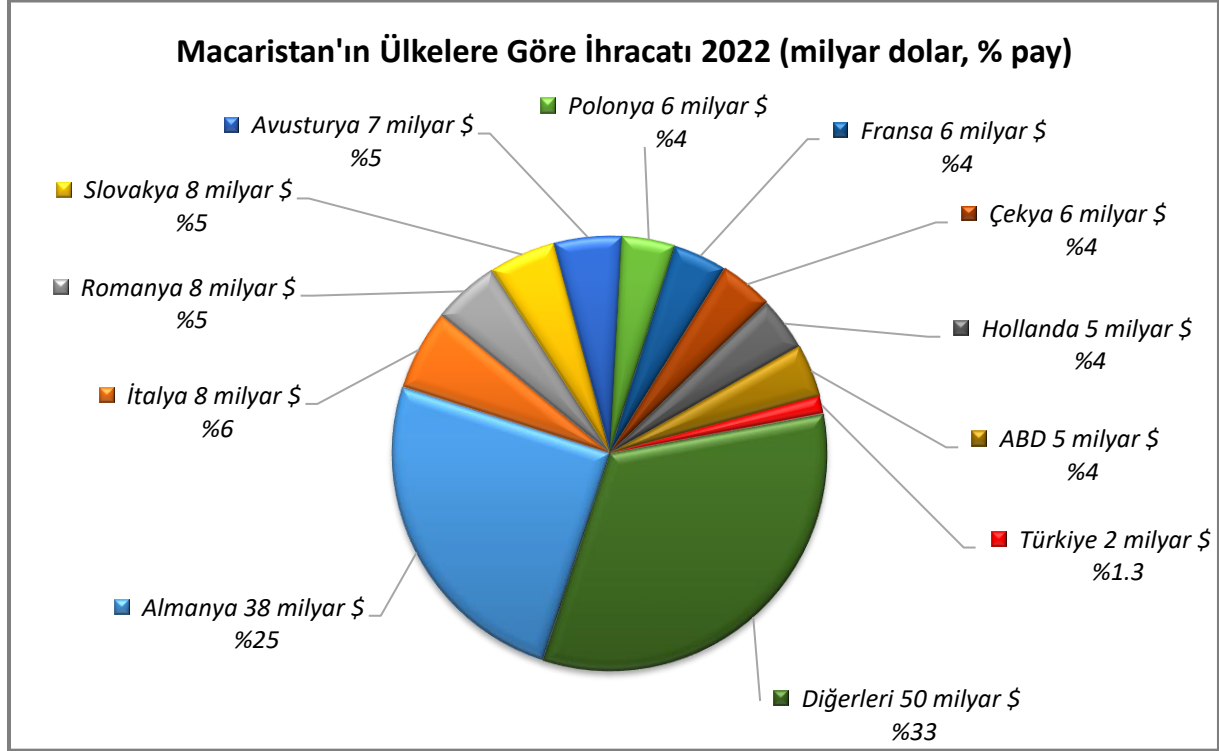


Kaynak: Trademap, Macaristan Verileri

[Detaylı tablo için tıklayınız](#)

Başlıca Ülkeler İtibarı ile Dış Ticaret

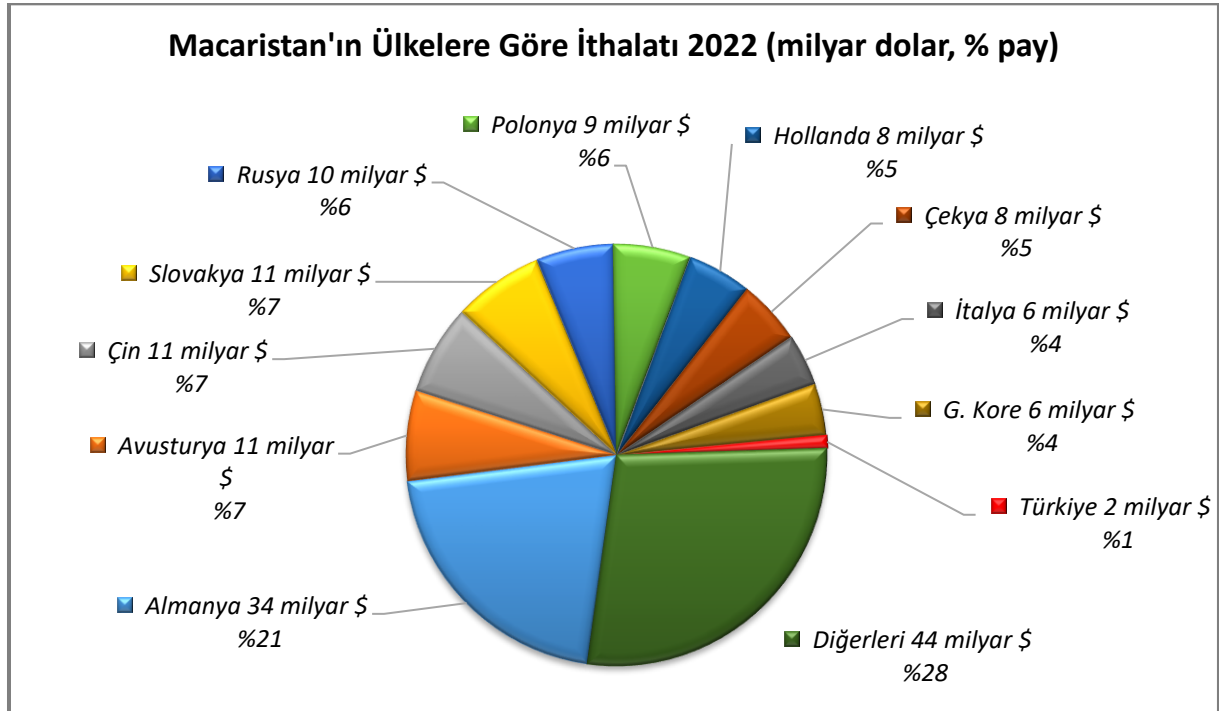
İhracat



Kaynak: Trademap, Macaristan Verileri

[Detaylı tablo için tıklayınız](#)

İthalat



Kaynak: Trademap, Macaristan Verileri

[Detaylı tablo için tıklayınız](#)

4. DOĐRUDAN YABANCI YATIRIMLAR

Dođrudan Yabancı Yatırımların Görünümü

İhracat ve yabancı yatırım odaklı büyüme politikalarını benimsemiş olan Macaristan için ülkeye doğrudan yabancı sermaye yatırımlarının çekilmesi büyük önem taşımaktadır. Macaristan AB üyesi olduktan sonra, yatırım teşviklerini AB normlarına uygun hale getirmiştir. Macaristan AB müktesebatına uygun yeni teşvik yöntemlerini uygulamaya sokarak ülkeye sermaye akışını devam ettirmeye çalışmaktadır. Kurumlar vergisi oranının düşürülmesi, eğitim ve AR-GE maliyetlerinin azaltılması, kalkınmaya yönelik daha avantajlı uygulamaların hayata geçirilmesi ve AB fonlarından da kaynak aktarımının gerçekleşmesiyle, Macaristan'a AB üyeliđi ertesinde de doğrudan yabancı sermaye girişı devam etmiştir.

Dođrudan Yabancı Yatırım İstatistikleri

	2021	2022*	2023*	2024*	2025*	2026*	2027*
Ülke dışından gelen doğrudan yatırım (milyon \$)	29 840	- 13 984	15 000	20 000	20 000	20 000	20 000
Ülke dışından gelen doğrudan yatırımın GSYİH ya oranı (%)	16,42	-7,85	6,50	7,60	6,70	6,20	5,70
Ülke dışından gelen doğrudan yatırım stoku (milyon \$)	522 567	508 583	523 583	543 583	563 583	583 583	603 583
Ülke dışına giden doğrudan yatırım (milyon \$)	- 26 406	17 568	- 12 000	- 16 250	- 16 250	- 16 250	- 16 250
Ülke dışına yapılan doğrudan yatırım stoku (milyon \$)	434 503	416 935	428 935	445 185	461 435	477 685	493 935

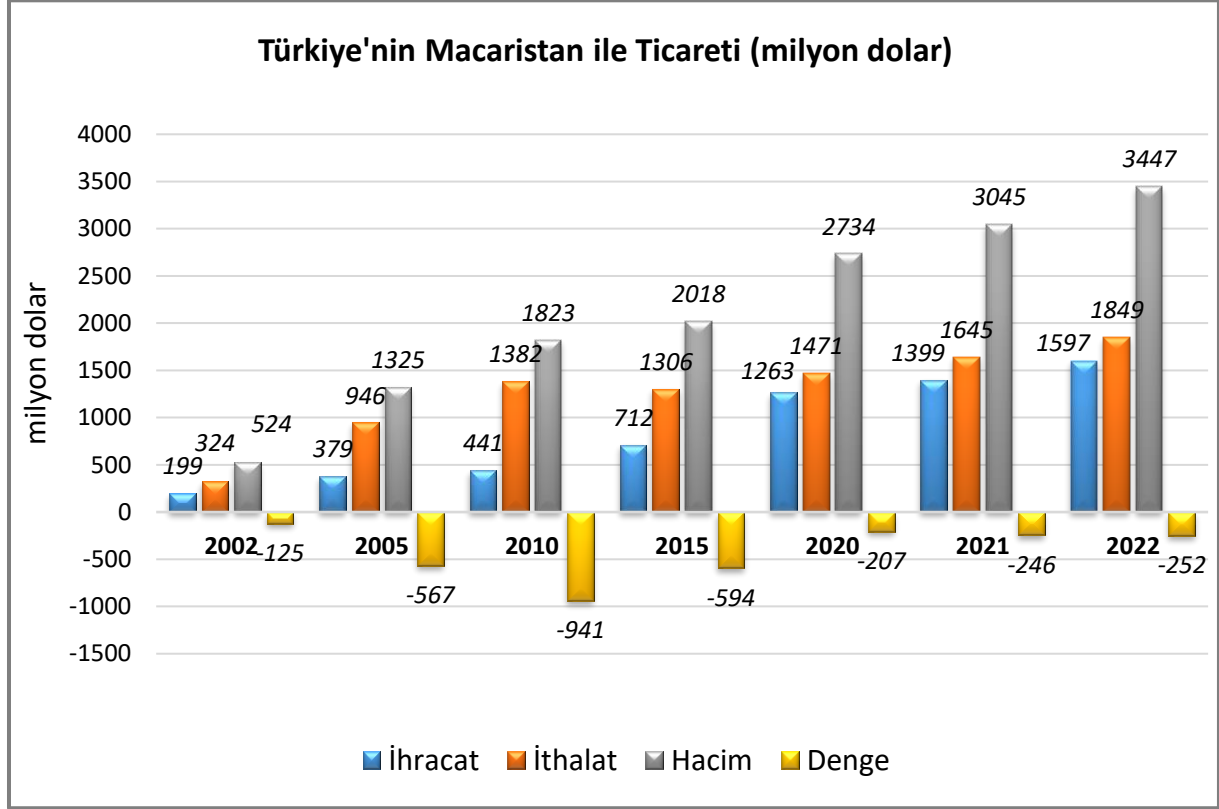
Kaynak: EIU

*: Tahmin

5. TÜRKİYE ile TİCARET

Genel Durum

Türkiye-Macaristan Dış Ticareti



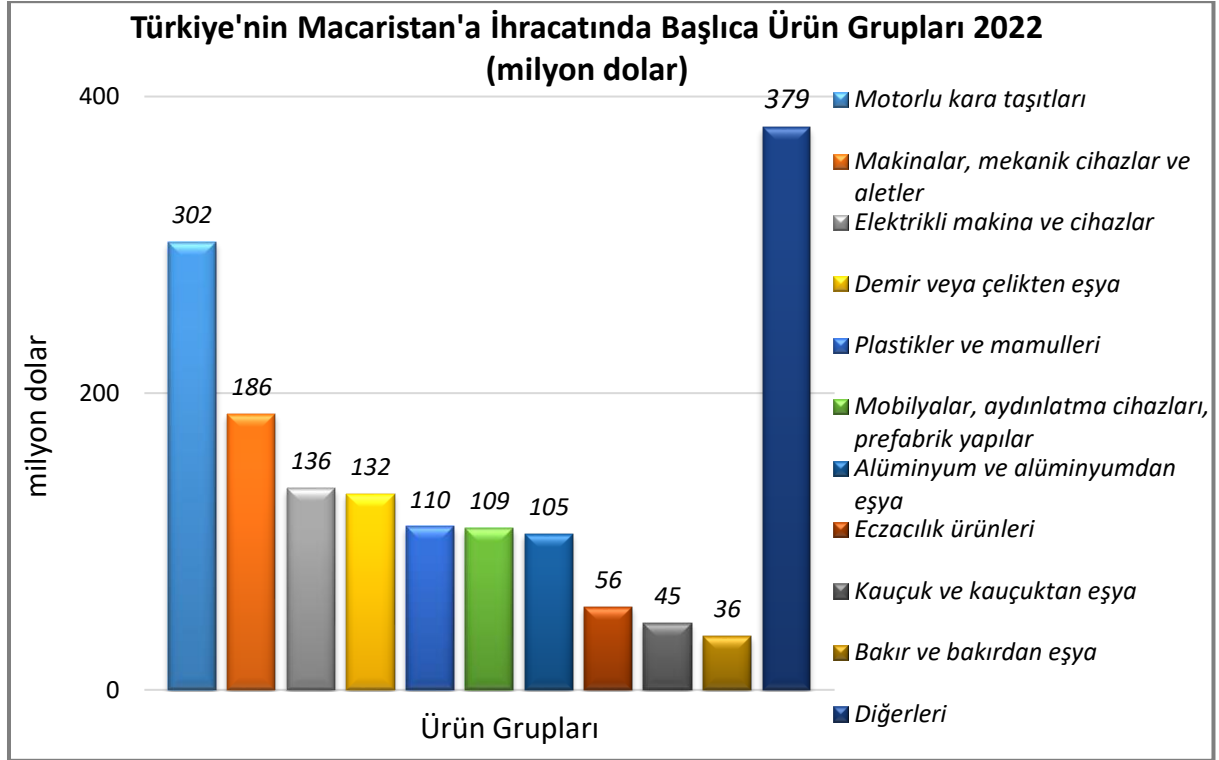
Kaynak: Trademap, Türkiye Verileri

1997 yılında imzalanan STA ve 2004 yılında iki ülke arasında tesis edilen Gümrük Birliği, iki ülke ticaret hacmine olumlu katkı sağlamıştır.

Ülkemiz ile Macaristan arasında ikili ticaret hacmi hızla artarken, diğer yandan da ilk başlarda dengeli bir seyir izleyen ticaretin, özellikle 2004 yılından sonra, ülkemiz aleyhine her sene açık verir hale gelmiştir.

Genel olarak bakıldığında, Macaristan'a yönelik ihracatımızın %97,5'ini sanayi ürünleri, %2,5'ini ise tarım ürünleri oluşturmaktadır. İhracatımızda olduğu gibi, Macaristan'dan yapılan ithalatta da sanayi ürünlerinin payı yüksektir.

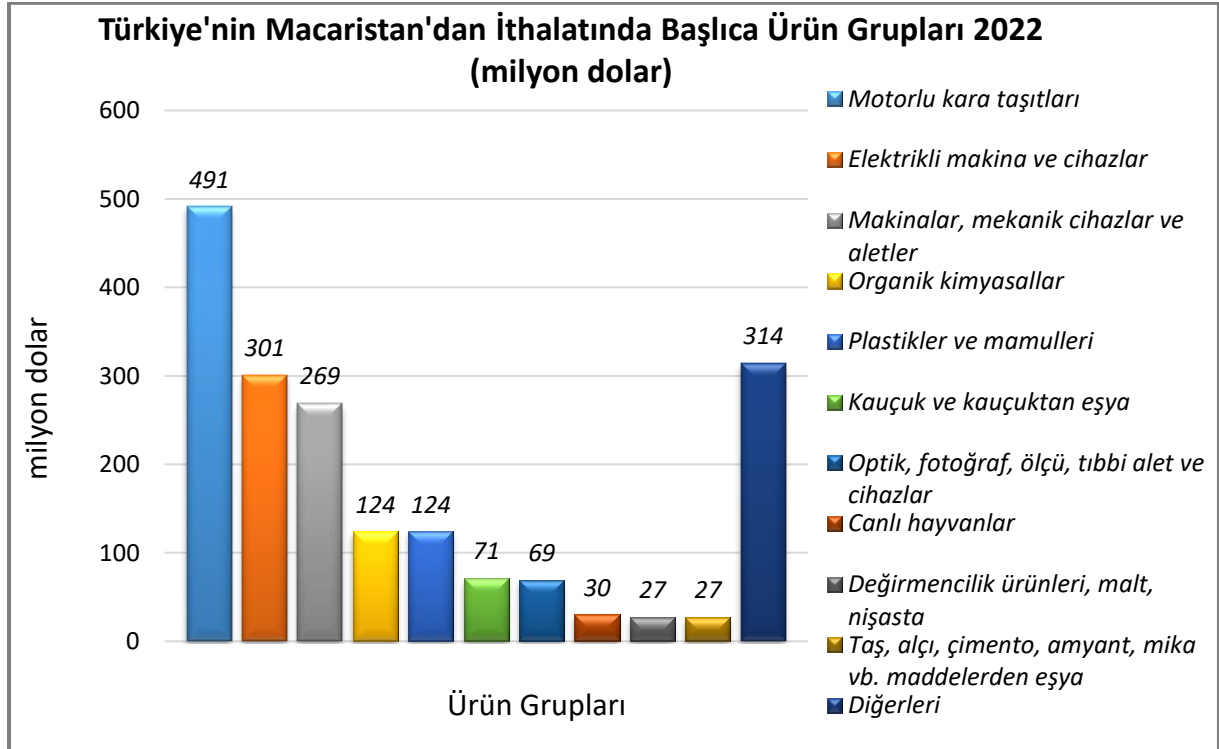
Türkiye'nin Macaristan'a İhracatında Başlıca Ürünler



Kaynak: Trademap, Türkiye Verileri

[Detaylı tablo için tıklayınız](#)

Türkiye'nin Macaristan'dan İthalatında Başlıca Ürünler



Kaynak: Trademap, Türkiye Verileri

[Detaylı tablo için tıklayınız](#)

EKLER:***EK-1: Macaristan'ın İhracatında Başlıca Ürünler (bin dolar)***

Sıra	GTİP	ÜRÜNLER (ilk 15)	2020	2021	2022	Pay (% 2022)	Değişim (% 2021-2022)
TOPLAM İHRACAT (Diğerleriyle)			119 970 720	141 157 092	149 580 879	100	6
1.	8703	Otomobiller	11 306 242	12 010 583	12 163 133	8,1	1,3
2.	8708	Karayolu taşıtları için aksam ve parçalar	6 661 916	7 778 271	7 770 729	5,2	-0,1
3.	8507	Elektrik akümülatörleri (bunların separatörleri dahil)	2 928 667	4 484 743	7 427 115	5	65,6
4.	8471	Otomatik bilgi işlem mak. bunlara ait birimler; manyetik veya optik okuyucular, verileri koda dönüştüren ve işleyen mak.	3 525 357	3 621 638	4 854 969	3,2	34,1
5.	3004	Tedavide veya korunmada kullanılmak üzere hazırlanan ilaçlar (dozlandırılmış)	3 604 803	3 983 846	3 994 839	2,7	0,3
6.	8517	Telefon cihazları, ses, görüntü veya diğer bilgileri almaya veya vermeye mahsus diğer cihazlar	3 763 489	4 158 578	3 914 685	2,6	-5,9
7.	2716	Elektrik enerjisi	732 928	1 578 198	3 370 752	2,3	113,6
8.	8528	Monitörler ve projektörler, televizyon alıcı cihazları	3 442 999	3 985 656	3 153 778	2,1	-20,9
9.	8407	Kıvılcım ile ateşlemeli içten yanmalı doğrusal veya döner pistonlu motorlar (patlamalı motor)	3 032 815	3 089 391	2 984 524	2	-3,4
10.	8544	İzole edilmiş teller, kablolar ve diğer elektrik iletkenler; tek tek kaplanmış liflerden oluşan fiber optik kablolar	2 140 851	2 643 723	2 670 411	1,8	1
11.	8537	Elektrik kontrol, dağıtım tabloları, panolar, konsollar, kabinler, diğer mesnetler ve sayısal kontrol cihazları	2 313 712	2 454 469	2 466 731	1,6	0,5
12.	8501	Elektrik motorları ve jeneratörler [elektrik enerjisi üretim (elektrojen) grupları hariç]	1 554 036	2 022 133	2 152 648	1,4	6,5
13.	8504	Elektrik transformatörleri, statik konvertörler (örneğin; redresörler) ve endüktörler	1 606 264	2 043 622	2 141 388	1,4	4,8
14.	4011	Kauçuktan yeni dış lastikler	1 553 084	1 926 074	2 074 107	1,4	7,7
15.	3002	İnsan kanı, hayvan kanı, serum, aşı, toksin vb. Ürünler	2 196 033	1 938 342	1 840 488	1,2	-5

Kaynak: Trademap, Macaristan Verileri

EK-2: Macaristan'ın İthalatında Başlıca Ürünler (bin dolar)

Sıra	GTİP	ÜRÜNLER (ilk 15)	2020	2021	2022	Pay (% 2022)	Değişim (% 2021-2022)
TOPLAM İTHALAT (Diğerleriyle)			113 422 659	139 132 012	158 413 679	100	13,9
1.	2711	Petrol gazları ve diğer gazlı hidrokarbonlar	1 638 383	3 548 096	9 851 185	6,2	177,6
2.	2716	Elektrik enerjisi	1 271 793	3 616 678	7 593 982	4,8	110
3.	8708	Karayolu taşıtları için aksam ve parçalar	5 658 449	6 530 437	6 651 899	4,2	1,9
4.	8517	Telefon cihazları, ses, görüntü veya diğer bilgileri almaya veya vermeye mahsus diğer cihazlar	4 087 859	4 568 212	4 777 465	3	4,6
5.	8542	Elektronik entegre devreler	3 134 118	3 534 671	3 760 905	2,4	6,4
6.	8703	Otomobiller	3 266 751	3 449 182	3 381 946	2,1	-1,9
7.	2709	Ham petrol (petrol yağları ve bitümenli minerallerden elde edilen yağlar)	1 685 494	2 883 103	3 154 211	2	9,4
8.	8471	Otomatik bilgi işlem mak. bunlara ait birimler; manyetik veya optik okuyucular, verileri koda dönüştüren ve işleyen mak.	2 345 107	2 567 053	2 792 090	1,8	8,8
9.	3004	Tedavide veya korunmada kullanılmak üzere hazırlanan ilaçlar (dozlandırılmış)	2 862 311	2 888 166	2 678 762	1,7	-7,3
10.	8544	İzole edilmiş teller, kablolar ve diğer elektrik iletkenler; tek tek kaplanmış liflerden oluşan fiber optik kablolar	2 001 980	2 475 179	2 609 166	1,6	5,4
11.	2710	Petrol yağları ve bitümenli minerallerden elde edilen yağlar	1 347 365	1 973 369	2 574 116	1,6	30,4
12.	3824	Dökümhane maçalarına veya kalıplarına mahsus müstahzar bağlayıcılar, kimya ve bağlı sanayide kull. diğer kimyasal ürünler	579 993	1 119 725	2 406 395	1,5	114,9
13.	8507	Elektrik akümülatörleri (bunların separatörleri dahil)	659 314	1 223 313	2 331 372	1,5	90,6
14.	8409	Sadece veya esas itibarıyla 84.07 veya 84.08 pozisyonlarındaki motorların aksam ve parçaları	1 869 507	2 021 303	1 977 945	1,2	-2,1
15.	8541	Diyodlar, transistörler vb. yarı iletken tertibat; ışık yayan diyodlar; monte edilmiş piezo elektrik kristaller	1 014 198	1 308 291	1 839 323	1,2	40,6

Kaynak: Trademap, Macaristan Verileri

EK-3: Macaristan'ın Ülkelere Göre İhracatı (bin dolar)

Sıra	Ülke (ilk 15)	2020	2021	2022	Pay (% 2022)	Değişim (% 2021-2022)
TOPLAM İHRACAT (Diğerleriyle)		119 970 720	141 157 092	149 580 879	100	6
1.	Almanya	33 478 029	37 602 910	37 626 994	25,2	0,1
2.	İtalya	6 300 553	8 244 454	8 486 138	5,7	2,9
3.	Romanya	6 241 648	7 454 356	7 980 301	5,3	7,1
4.	Slovakya	6 441 752	7 312 637	7 622 035	5,1	4,2
5.	Avusturya	5 208 650	6 403 972	6 736 076	4,5	5,2
6.	Polonya	4 950 108	6 047 033	6 429 101	4,3	6,3
7.	Fransa	5 068 178	5 905 572	6 325 575	4,2	7,1
8.	Çekya	4 802 120	5 852 265	6 208 090	4,2	6,1
9.	Hollanda	4 195 343	4 677 310	5 398 874	3,6	15,4
10.	ABD	3 566 933	4 143 668	5 257 506	3,5	26,9
11.	İngiltere	3 714 618	4 423 533	4 754 600	3,2	7,5
12.	İspanya	3 313 573	3 696 865	3 949 891	2,6	6,8
13.	Sırbistan	2 016 259	2 744 394	3 800 104	2,5	38,5
14.	Belçika	3 001 425	2 928 255	3 284 495	2,2	12,2
15.	Hırvatistan	1 852 457	2 570 200	3 255 035	2,2	26,6
...
19.	Türkiye	2 029 447	2 463 794	1 977 568	1,3	-19,7

Kaynak: Trademap, Macaristan Verileri

EK-4: Macaristan'ın Ülkelere Göre İthalatı (bin dolar)

Sıra	Ülke (ilk 15)	2020	2021	2022	Pay (% 2022)	Değişim (% 2021-2022)
TOPLAM İTHALAT (Diğerleriyle)		113 422 659	139 132 012	158 413 679	100	13,9
1.	Almanya	27 893 045	33 018 771	33 587 324	21,2	1,7
2.	Avusturya	6 587 747	8 485 756	11 383 008	7,2	34,1
3.	Çin	9 017 060	9 825 404	10 730 529	6,8	9,2
4.	Slovakya	5 320 126	8 156 641	10 552 702	6,7	29,4
5.	Rusya	2 589 051	4 269 443	9 643 141	6,1	125,9
6.	Polonya	6 596 203	7 942 378	8 856 792	5,6	11,5
7.	Hollanda	5 502 499	6 914 727	7 633 926	4,8	10,4
8.	Çekya	5 735 224	6 722 783	7 528 795	4,8	12
9.	İtalya	4 680 384	6 173 189	6 473 467	4,1	4,9
10.	G. Kore	3 899 644	4 352 800	6 100 783	3,9	40,2
11.	Romanya	2 930 722	3 945 155	5 124 294	3,2	29,9
12.	Fransa	4 276 368	4 379 904	4 488 291	2,8	2,5
13.	Belçika	2 611 438	3 275 504	3 177 176	2	- 3
14.	ABD	2 311 730	2 942 947	2 990 172	1,9	1,6
15.	Ukrayna	1 440 920	2 137 768	2 642 793	1,7	23,6
...
20.	Türkiye	1 355 189	1 420 711	1 544 455	1	8,7

Kaynak: Trademap, Macaristan Verileri

Ek-5: Türkiye'nin Macaristan'a İhracatında Başlıca Ürünler (bin dolar)

Sıra	GTİP	ÜRÜNLER	2020	2021	2022	Pay (% 2022)	Değişim (% 2021-2022)
TOPLAM İHRACAT (Diğerleriyle)			1 263 431	1 399 287	1 597 298	100	14,2
1.	8703	Otomobiller	147 651	118 465	88 270	5,5	-25,5
2.	9401	Oturmaya mahsus mobilyalar ve bunların aksam ve parçaları	58 893	69 539	78 678	4,9	13,1
3.	8708	Karayolu taşıtları için aksam ve parçalar	67 869	84 194	76 374	4,8	-9,3
4.	8702	10 veya daha fazla kişi taşımaya mahsus motorlu taşıtlar	41 099	56 049	69 483	4,4	24
5.	3002	İnsan kanı, hayvan kanı, serum, aşı, toksin vb. Ürünler	187	146	53 532	3,4	36565,8
6.	8701	Traktörler	11 591	33 063	43 591	2,7	31,8
7.	7326	Demir veya çelikten eşya	24 334	23 406	39 904	2,5	70,5
8.	7616	Alüminyumdan diğer eşya	23 683	34 057	39 332	2,5	15,5
9.	7604	Alüminyumdan çubuklar ve profiller	13 685	24 098	26 690	1,7	10,8
10.	7113	Mücevherci eşyası ve aksamı (kıymetli metallere veya kıymetli metallere kaplama metallere)	12 346	36 819	26 341	1,6	-28,5
11.	7322	Demir veya çelikten elektriksiz merkezi ısıtmaya mahsus radyatör, motorlu hava püskürtücüler, bunların aksam-parçası	14 342	22 664	23 539	1,5	3,9
12.	7308	Demir veya çelikten inşaat ve inşaat aksamı, inşaatta kullanılmak üzere hazırlanmış demir veya çelikten sac, çubuk, vb.	22 797	19 482	22 788	1,4	17
13.	8517	Telefon cihazları, ses, görüntü veya diğer bilgileri almaya veya vermeye mahsus diğer cihazlar	11 165	9 031	21 973	1,4	143,3
14.	8704	Eşya taşımaya mahsus motorlu taşıtlar	23 394	27 241	21 526	1,3	-21
15.	8409	Sadece veya esas itibarıyla 84.07 veya 84.08 pozisyonlarındaki motorların aksam ve parçaları	26 080	24 712	21 134	1,3	-14,5

Kaynak: Trademap, Türkiye Verileri

Ek-6: Türkiye'nin Macaristan'dan İthalatında Başlıca Ürünler (bin dolar)

Sıra	GTİP	ÜRÜNLER	2020	2021	2022	Pay (% 2022)	Değişim (% 2021-2022)
TOPLAM İTHALAT (Diğerleriyle)			1 470 670	1 645 221	1 849 251	100	12,4
1.	8708	Karayolu taşıtları için aksam ve parçalar	212 605	225 697	251 291	13,6	11,3
2.	8703	Otomobiller	78 232	135 704	211 135	11,4	55,6
3.	2929	Diğer azot gruplu bileşikler	63 517	98 940	102 722	5,6	3,8
4.	8537	Elektrik kontrol, dağıtım tabloları, panolar, konsollar, kabinler ve sayısal kontrol cihazları	49 419	40 912	76 553	4,1	87,1
5.	4011	Kauçuktan yeni dış lastikler	34 102	43 175	53 602	2,9	24,2
6.	8414	Hava veya vakum pompaları, hava veya diğer gaz kompresörleri, fanlar, aspiratörü olan havalandırmaya mahsus davlumbazlar	70 918	42 233	52 108	2,8	23,4
7.	3909	Amino reçineler, fenolik reçineler, poliüretanlar (ilk şekillerde)	32 808	34 628	45 381	2,5	31,1
8.	8471	Otomatik bilgi işlem mak. bunlara ait birimler; manyetik veya optik okuyucular, verileri koda dönüştüren ve işleyen mak.	40 203	34 589	43 748	2,4	26,5
9.	8481	Musluk, batarya, vana ve valfler	23 390	30 641	36 245	2	18,3
10.	8472	Diğer büro makineleri (teksir, adres basma, para ayırma-sayma-paketleme, kağıt para verme vb.)	50 090	45 107	29 736	1,6	-34,1
11.	102	Canlı büyükbaş hayvanlar (at, eşek, katır ve bardolar hariç)	39 263	30 259	29 099	1,6	-3,8
12.	8716	Römorklar ve yarı römorklar, bunların aksam ve parçaları	15 865	25 606	28 540	1,5	11,5
13.	8511	Motorlarda kullanılan elektrikli ateşleme veya hareket ettirme tertibat ve cihazları	12 678	23 197	27 827	1,5	20
14.	6815	Taştan ve diğer minerallerden eşya	22 934	28 115	26 874	1,5	-4,4
15.	3904	Vinil klorür veya diğer halojenlenmiş olefinlerin polimerleri (ilk şekillerde)	28 056	35 331	26 424	1,4	-25,2

Kaynak: Trademap, Türkiye Verileri