

# MACARİSTAN ÜLKE PROFİLİ



T.C.  
Ticaret Bakanlığı  
Uluslararası Anlaşmalar ve Avrupa Birliği  
Genel Müdürlüğü

## İçindekiler

1. GENEL BİLGİLER .....	3
2. GENEL EKONOMİK DURUM .....	6
3. DIŞ TİCARET .....	8
4. DOĞRUDAN YABANCI YATIRIMLAR .....	12
5. TÜRKİYE ile TİCARET .....	13
EKLER:.....	15

# 1. GENEL BİLGİLER

## Başlıca Sosyal Göstergeler

<b>Resmi Adı</b>	Macaristan
<b>Yönetim</b>	Cumhuriyet
<b>Yüzölçümü</b>	93 030 km <sup>2</sup>
<b>Dil</b>	Macarca
<b>Din</b>	Nüfusun %70'i Katolik, %25'i Protestan, %3'ü Ortodoks'tur. Ayrıca küçük topluluklar halinde Musevi ve Müslümanlar da bulunmaktadır.
<b>Nüfus</b>	10 milyon
<b>Başkent</b>	Budapeşte
<b>Başlıca şehirleri</b>	Budapeşte, Debrecen, Szeged, Miskolc, Pecs, Győr
<b>Cumhurbaşkanı</b>	Tamás Sulyok
<b>Para Birimi</b>	Forint (HUF)

## Üyesi Olduğu Başlıca Uluslararası Kuruluşlar

Birleşmiş Milletler, NATO (Kuzey Atlantik Antlaşması Örgütü), Avrupa Birliği (AB), Avrupa Konseyi, Avrupa Güvenlik ve İşbirliği Teşkilatı (AGİT), OECD (Ekonomik Kalkınma ve İşbirliği Örgütü), DTÖ (Dünya Ticaret Örgütü), EBRD (Avrupa İmar ve Kalkınma Bankası), IAEA (Uluslararası Atom Enerjisi Ajansı), ILO (Uluslararası Çalışma Örgütü), IMF (Uluslararası Para Fonu), SECI (Güneydoğu Avrupa İşbirliği Girişimi), Vişegrad Dörtlüsü

## Coğrafi Konum

Macaristan'ın yüzölçümü 93 030 km<sup>2</sup> dir. Nüfus yoğunluğu km<sup>2</sup> ye 108,3 kişi ile Fransa ve Polonya ile aynıdır. Genellikle düz bir satıha sahip olan ülke Tuna ve Tizsa nehirleri ile üç eşit parçaya bölünmektedir. Ülke topraklarının büyük bölümü verimlidir. Toprakların %63'ü ise tarımsal üretime elverişlidir. Bu oran balıkçılık ve ormancılık da dahil edildiğinde %83'e yükselmektedir.

Üç ana coğrafi bölge vardır: Transdanubia Tuna nehrinin batısında kalan nispeten yüksek alandır. Bu bölgede bağcılık ve besicilik başta olmak üzere tarım yapılmaktadır. Nagyafold Tuna nehrinin doğusunda kalan, ülke topraklarının yaklaşık yarısını oluşturan, bereketli toprakları, kumlu ve sulak alanları barındıran bir bölgedir. Bölgede sel baskınlarına karşı drenaj projeleri 19. yy. dan bu yana devam etmektedir. Kuzey tepeleri Budapeşte'nin kuzeydoğusundan başlayıp Slovakya sınırına kadar uzanır. Ülkenin sınırlı maden kaynaklarının çoğunu barındıran bölge komünist dönemde büyük oranda ağır sanayinin konuşlandırıldığı bir bölge olmuştur.

Ülkeden geçen iki büyük nehir vardır. Bunlardan birincisi olan Tuna Nehri, 2850 m uzunluğunda olup, uzunluğu itibarıyla Volga'dan sonra Avrupa'nın en uzun nehridir. Macaristan'ı baştanbaca ikiye bölen Tuna Nehri, Karadeniz'e dökülmeden önce sekiz ülkeden geçer. Macaristan büyük bir nehir olan Tuna sayesinde zümrüt gibi güzel tabii zenginliklere sahiptir. Budapeşte, Tuna'nın iki yakasında kuruludur. İkinci büyük nehir Tizsa ise, 968 km uzunluğunda olup, Ukrayna'da Karpatlardan doğar, Sırbistan'daki Karlofça yakınlarında Tuna ile birleşir. Macaristan'ın güneyinde, kuzeydoğudan güneybatıya 90 km boyunda genişliği 10 ila 15 km olan ve Macar Denizi denilen Orta Avrupa'nın en büyük gölü Balaton bulunur. Avusturya-Macaristan sınırında ise derinliği az,

buna karşılık 200 km<sup>2</sup> bir yüzölçümü sahip olan Neusiedle Gölü yer alır. Bu gölün büyük kısmı Avusturya'ya aittir.

Ülkede orta düzeyde yükseltiler mevcut olmakla beraber sadece %2'lik kısmı 400 metrenin üzerinde yüksekliğe sahiptir. En yüksek nokta 1 015 metrelik yüksekliği ile Kekes'tir. Transdanubia'da yer alan Balaton gölü 77 km uzunluğu ve 1,5-11 km arasında değişen genişliği ile Orta Avrupa'nın en büyük gölüdür. Gölün çevresindeki tepeler önemli bir bağcılık ve turizm merkezidir.

## **Siyasi ve İdari Yapı**

Devlet gücünün en yüksek organları, parlamento (milli meclis) ve başkanlık konseyidir (hükümet yönetim kurulu). Tek meclisli parlamentonun 349 üyesi, başkanlık konseyinin 21 üyesi vardır. Başkanlık konseyi üyeleri, parlamentodan seçilir ve parlamentoya karşı sorumludur. En üst idari merci, bakanlar kurulu olup, üyeleri hükümet yönetim kurulunun tavsiyesi üzerine parlamento tarafından seçilir ve azledilir. Başkanlık konseyinin başkanı Macaristan'ın devlet başkanıdır, bakanlar kurulu başkanı ise başbakan gibi görev yapar.

Mahalli, ekonomik, sosyal ve kültürel faaliyetler, bir üst seviyedeki bölge otoritesine karşı sorumlu olan konseyler hiyerarşisiyle yönetilir. Macaristan, 19'u komita ve beşi komita statüsünde olmak üzere 24 idari üniteye bölünmüştür. Bunların konseyleri doğrudan doğruya bakanlar kuruluna karşı sorumludur.

Adalet işleri anayasa mahkemesi, yüksek mahkeme ve komitaya, belediyeye ve mıntıkaya ait mahkemelerce yürütülür. Anayasa mahkemesi ve yüksek mahkemenin hakimleri, beş yıllık süreyle parlamento tarafından, diğer hakimler ise üç yıllık süreyle mahalli konseyler tarafından seçilir. Savcı başkanı, altı yıllık süreyle parlamento tarafından seçilir ve buna karşı sorumludur.

Parlamento, yasama yetkisini sadece hükümetin kanun tasarılarını tasdik etmekte kullanır. Bakanlar kurulu ekseriya, parlamentonun tasdikine sunmadan resmi emirler yayınlar.

## **Nüfus**

2024 yılında 10 milyon kişi ile dünyada 92. sırada yer alan Macaristan nüfusunun 2029 yılında da yaklaşık 10 milyon kişi olacağı tahmin edilmektedir. Nüfusun %66'sı şehirlerde ve %17'si başkent Budapeşte'de yaşamaktadır. Nüfusun yaşlara göre dağılımı, %15 – 15 yaş altı ve %21 – 60 yaş üzeri ile tipik Avrupa ülkesi ortalamasını yansıtmaktadır. Macaristan etnik açıdan bölgedeki birçok ülke ile karşılaştırıldığında homojen sayılabilir. Azınlıklar nüfusun yaklaşık %8'ine tekabül etmektedir. Ülkedeki en büyük etnik grup 189.984 kişi ile Roman azınlıktır. Komşu ülkelerde 2,4 milyon Macar asıllı insan yaşamaktadır.

Macaristan'ın doğum oranı AB'ye yeni üye olan tüm orta Avrupa ülkelerinden daha fazla iken ölüm oranı yılları arasında 13.1-13.5 / 1000 oranı ile Avrupa standartlarının hayli üzerindedir. Ülkede yaşayan yabancı sayısı artmaya devam ederek nüfusun %8,5'ine (154 430) ulaşmıştır. Yabancıların çoğunluğu Macar kökenliler de dahil olmak üzere Romanya, Ukrayna ve eski Yugoslav Cumhuriyetleri vatandaşlarıdır. Göçmenlerin yaş ortalamalarının Macarlardan düşük olması ülke nüfusunun yaşlanması probleminin çözümüne katkı sağlamaktadır.

## Dođal Kaynaklar

Macaristan hammadde ve enerji kaynakları bakımından fakirdir. Madenlerinin en önemlisi Vertes Dađlarından çıkarılan boksittir. Boksit üretiminde Avrupa'da ikincidir. Maden kömürü Pécs yakınlarında, linyit Dorag'da ve Tatabanya'da, Tuna ötesinde ve Slovakya sınırında çıkarılmaktadır. Romanya sınırında önemli ölçüde tabii gaz, Balaton Gölünün batısında petrol çıkarılmaktadır. Nispeten az miktarda manganez ve uranyum yatakları da vardır.

Macaristan sıcak su kaynakları bakımından oldukça zengin olup, bunlardan bir kısmı tıbbi deđer taşımaktadır. Özellikle Budapeşte ve Budin, dünyanın en güzel kaplıcalarına sahiptir. Böyle 100'ü aşkın sıcak su kaynađı Budin içinde ve civarında mevcuttur.

Tuna ötesi topraklarının ve dađlarının bitki örtüsü yaprakları dökülen ormanlardan (meşe, kayın, ıhlamur, kestane) meydana gelmiştir. Fakat bunlar bozkır şartlarının hüküm sürdüđü Büyük Ova yakınlarındaki arazide aniden kaybolur. Önceleri Macaristan'da başka yerde bulunmayan bazı balıklar, büyük av hayvanları ve çok sayıda göçmen kuşlar bulunuyordu. Günümüzde bunların çoğunun nesli tükenmektedir. Fakat hala bazı enteresan kuşlara (mesela siyah leylek) ve memeli hayvanlara (vaşak, kurt gibi) dađlarda ve Büyük Ovanın uzak köşelerinde rastlanmaktadır.

## 2. GENEL EKONOMİK DURUM

### Temel Ekonomik Göstergeler

	2022	2023	2024*	2025*	2026*	2027*	2028*	2029*
<b>GSYİH</b> (Cari Fiyatlar milyar \$)	177,79	212,46	228,81	245,62	260,72	275,76	292,44	309,88
<b>GSYİH Büyüme</b> (Sabit Fiyatlar-%)	4,6	-0,9	1,5	2,9	3	3	3,2	3,2
<b>Kişi Başına Düşen Milli Gelir</b> (Cari Fiyatlar-\$)	18 349	22 132	23 881	25 703	27 351	29 000	30 832	32 750
<b>Tüketici Fiyat Enflasyonu</b> (ort, %)	14,6	17,1	3,8	3,5	3,1	3	3	3
<b>Cari İşlemler Dengesinin GSYİH'ya Oranı (%)</b>	-8,4	0,2	1,6	0,6	0,5	0,7	1	1,5
<b>İşsizliğin Toplam İşgücüne Oranı (%)</b>	3,6	4,1	4,4	4,2	4,1	4	3,8	3,7
<b>Devletin Genel Toplam Borçlanmasının GSYİH'ya Oranı (%)</b>	74,1	73,5	73,5	73,6	73	71,9	70,5	69,2

Kaynak: IMF

\*: Tahmin

1989 tarihinde parlamenter demokrasi rejimine geçen Macaristan, bu tarihten sonra merkezi planlamaya dayalı ekonomiden serbest piyasa ekonomisine geçiş amacıyla kapsamlı bir ekonomik dönüşüm süreci başlatmıştır.

31 Mart 1994 tarihinde tam üye olmak üzere Avrupa Birliği'ne başvuran Macaristan'ın AB üyelik süreci de Macaristan ekonomisine göreceli bir dinamizm kazandırmıştır. Bu süreçte liberalleşme, özelleştirme ve istikrarın sağlanması öncelikleri oluşturmuştur. 90'lı yılların başında dış ticaretle ilgili idari engeller kaldırılmış, doğrudan yabancı dış yatırımlar için uygun ortam yaratılmış, dövizle işlemler aşamalı olarak liberalleştirilmiş, Macar para birimi Forint 1996'da konvertibl hale getirilmiş ve dövizle işlemlerin liberalleştirilmesi süreci 2001'de tamamlanmıştır.

2004 yılında AB'ye tam üye olan Macaristan, geçtiğimiz dönemde yabancı yatırımcıların ilgi odağı olmuş, doğrudan sermaye yatırımları ve likidite girişleri ile bölge ülkelerine göre daha hızlı bir ekonomik başarıyı yakalamıştır. Ekonomisi ve demokrasiye geçilmesi bağlamında ilerleme sağlanmış olsa da sürecin henüz tamamlanmadığı görülmektedir. Bu bağlamda özellikle, eğitim, sağlık, ulaşım, belediye hizmetleri gibi alanlara önemli miktarda devlet kaynağının aktarılması ve özellikle, bu kaynakların etkinlikten uzak kullanımı, ekonomi üzerinde önemli yük oluşturmuştur.

Macaristan ihracata yönelik bir ekonomidir ve Avrupa tedarik zincirleriyle oldukça entegredir. Orta Doğu Avrupa'da doğrudan yabancı yatırımın önde gelen destinasyonlarından biridir ve araç, elektronik ve makine üretiminde uzmanlaşmıştır.

Macaristan ekonomisinin nasıl bir seyir izleyeceği, büyük ölçüde bağımlı olduğu AB ekonomilerinin göstereceği performansla ve iç talepteki artışın büyüklüğü ile yakından ilgilidir. İhracata yönelik üretim yapan imalat sektörünün göstereceği performansın bu hususta belirleyici olacağı düşünülmektedir.

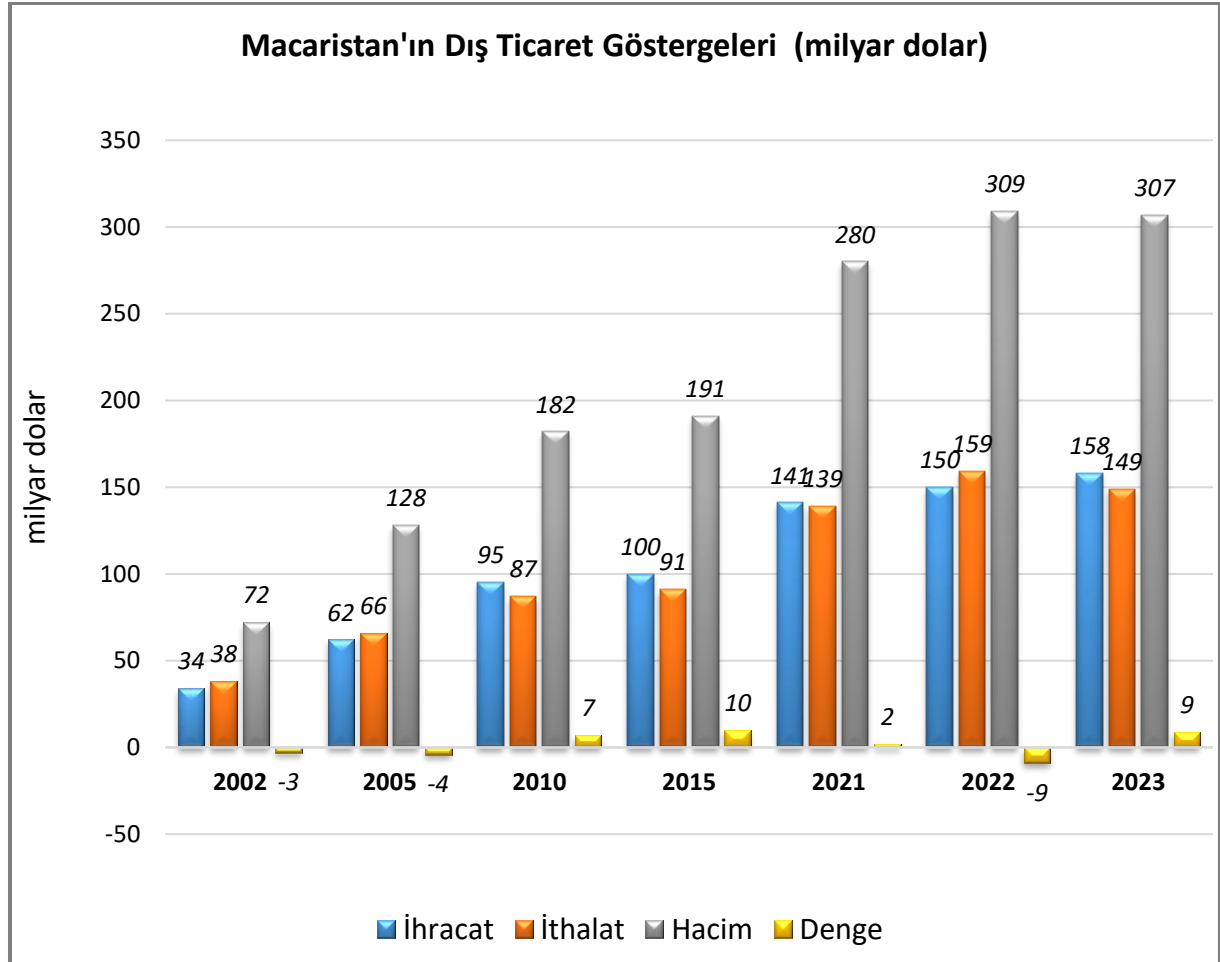
Macaristan ekonomisinin 2021 yılında GSYİH büyümesinin %7'nin üzerinde olması, pandeminin artık ekonomi üzerinde önemli bir rüzgar olmadığını göstermektedir. İhracat ve kamu tüketimi, ekonomik toparlanmanın ana itici güçleri olurken, her iki bileşen de pandemi öncesi seviyelerini aşmış, özel tüketim ve sabit yatırımdaki büyüme daha düşük kalmaya devam etmektedir.

2021-22'de güçlü bir ekonomik toparlanmanın ardından, yüksek faiz oranları ve hala yüksek olan enflasyon iç talebi olumsuz etkilediğinden ve enerji krizi 2023 boyunca Macaristan'ın ana AB ihracat pazarlarını etkilemeye devam ettiğinden, reel GSYİH büyümesi 2023'te keskin bir şekilde yavaşlamış ve 2023 yılını sınırlı bir küçülme ile kapatmıştır. Ekonomik büyümenin 2024-29'da uzun vadeli potansiyeline dönmesi beklenmektedir.

### 3. DIŐ TİCARET

#### Genel Durum

#### Ülkenin Dıő Ticareti



Kaynak: Trademap, Macaristan Verileri

Serbest piyasa ekonomisine geçiő ile birlikte Macaristan dıő ticaretinde uygulanan liberal politikalar ülkenin dıő ticaret hacminde de etkisini göstermiő ve yıllar itibariyle ülkenin ticaret hacminde hızlı geliőmeler kaydedilmiőtir. Macaristan dıő ticaretinin büyük kısmını ülkede üretim yapan çok uluslu Őirketler tarafından gerçekleőtirmekte, bu da ülkenin dıő ticaret hacminin uluslararası ekonomik ortamda yaőanan deęiőikliklerden çok daha çabuk etkilenmesine yol açmaktadır.

Ekonomik geçiő döneminde dıő ticaretin kompozisyonu da dönüşüme uğramıőtır. Elektronik ve telekomünikasyon araçları, otomobil parçaları ve makineler önemli ihraç ürünleri haline gelmiőtir. İthal edilen iőlenmiő ürünlerin re-export edilmesi bu kalemlerin ihracattaki payının artmasında önemli rol oynamıőtır. Gıda ürünleri önemli bir ihraç kalemi olmasına rağmen bu ürünlerin toplam ihracat içindeki payı düşüktür.

Macaristan'ın hem ihracat hem de ithalatında makine ve taşıt araçlarını ilk sırada yer almaktadır. Bu ürün grubunda Macaristan net ihracatçıdır. Bu yapının oluşmasında çok



uluslu Őirketlerin Macaristan'da geręekleŐtirmiŐ olduĐu yatırımların ve bu yatırımlarla oluŐturulan üretim kapasitesinin ok nemli bir payı bulunmaktadır.

DıŐ ticaret aĐırlıklı olarak batı pazarlarına ynelmiŐtir. Macaristan'ın ihracatının ve ithalatının byk bir blm AB yesi lkelerle geręekleŐmiŐtir. Rusya, Macaristan'ın ithalatında zellikle petrol ve gaz gibi enerji rnleri ile nemli bir yere sahiptir. Bu lke Macaristan'ın ihra rnleri iin de nemli bir pazardır. Ayrıca in, Macaristan'ın nemli ticaret ortaklarından biri haline gelmiŐtir. in firmaları AB pazarına girebilmek iin Macaristan'da üretim tesisleri kurmaktadır.

2023 yılında lkenin ihracatı 158 milyar dolar olmuŐtur. İhracat yaptıĐı baŐlıca lkeler Almanya, İtalya, Romanya, Slovakya ve Polonya'dır. lkenin ihracatında Trkiye %1,6 pay ile 16. sıradadır.

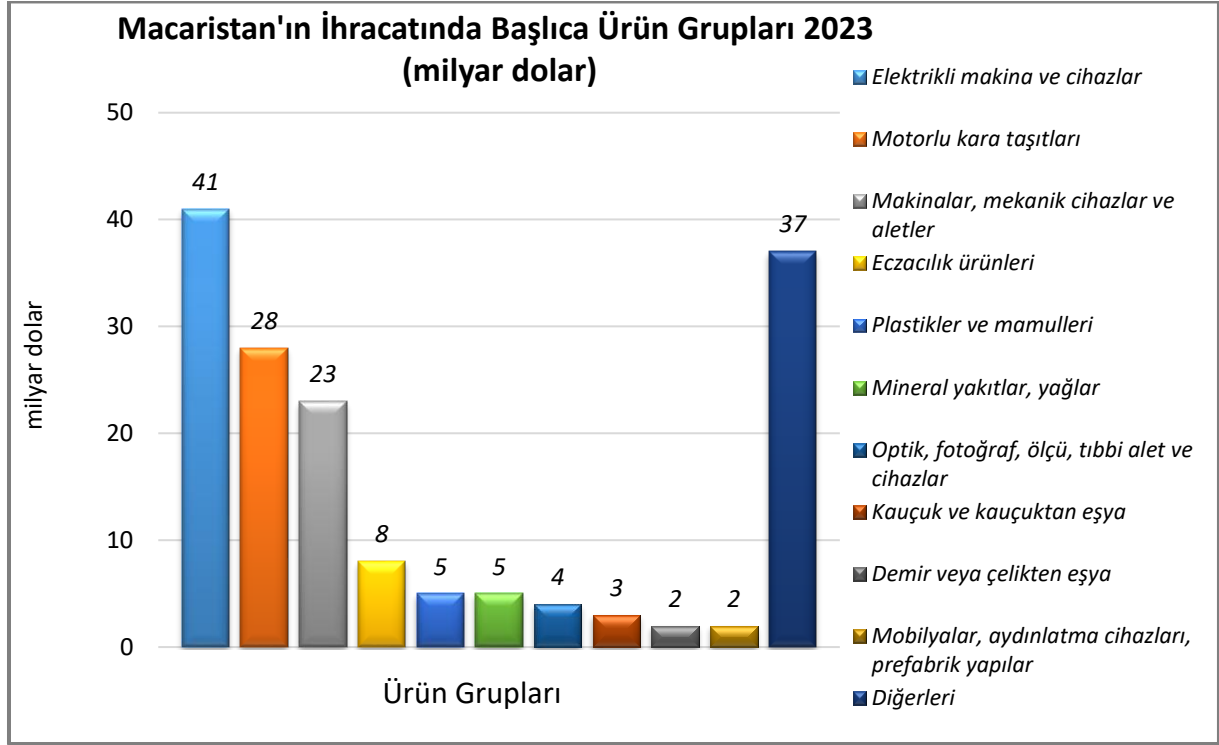
lkenin 2023 yılında ihra ettiĐi baŐlıca rnler: otomobiller; elektrik akmlatrleri (bunların separatrleri dahil); karayolu taŐıtları iin aksam ve paralar; otomatik bilgi iŐlem makinaları bunlara ait birimler; manyetik veya optik okuyucular, verileri koda dnŐtren ve iŐleyen makinalar ve tedavide veya korunmada kullanılmak zere hazırlanan dozlandırılmıŐ ilalardır.

2023 yılında 149 milyar dolarlık ithalatla dnya ithalatında 32. sırada olan lkenin ithalat yaptıĐı baŐlıca lkeler Almanya, in, Avusturya, Polonya ve Slovakya'dır. lkenin ithalatında Trkiye %1,1 pay ile 19. sıradadır.

2023 yılında ithal ettiĐi baŐlıca rnler: karayolu taŐıtları iin aksam ve paralar; petrol gazları ve diĐer gazlı hidrokarbonlar; telefon cihazları, ses, grnt veya diĐer bilgileri almaya veya vermeye mahsus diĐer cihazlar; elektronik entegre devreler ve otomobillerdir.

## Başlıca Ürünler İtibarı ile Dış Ticaret

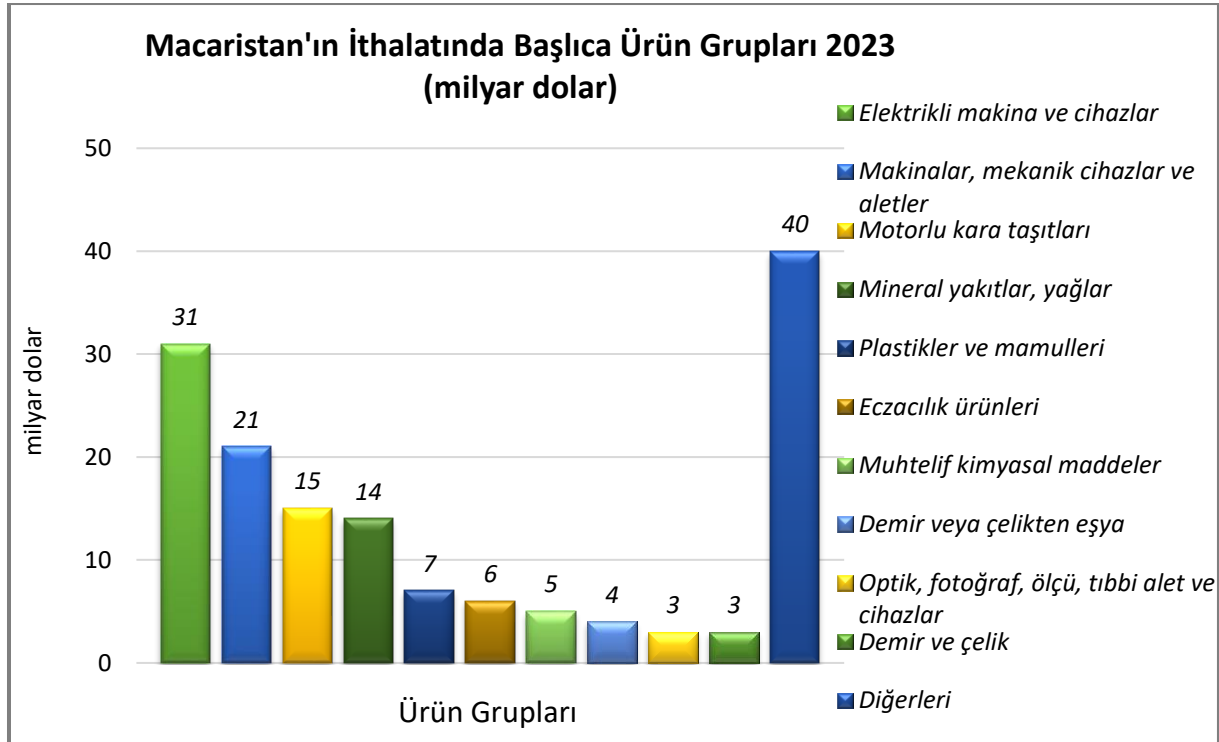
### İhracat



Kaynak: Trademap, Macaristan Verileri

[Detaylı tablo için tıklayınız](#)

### İthalat

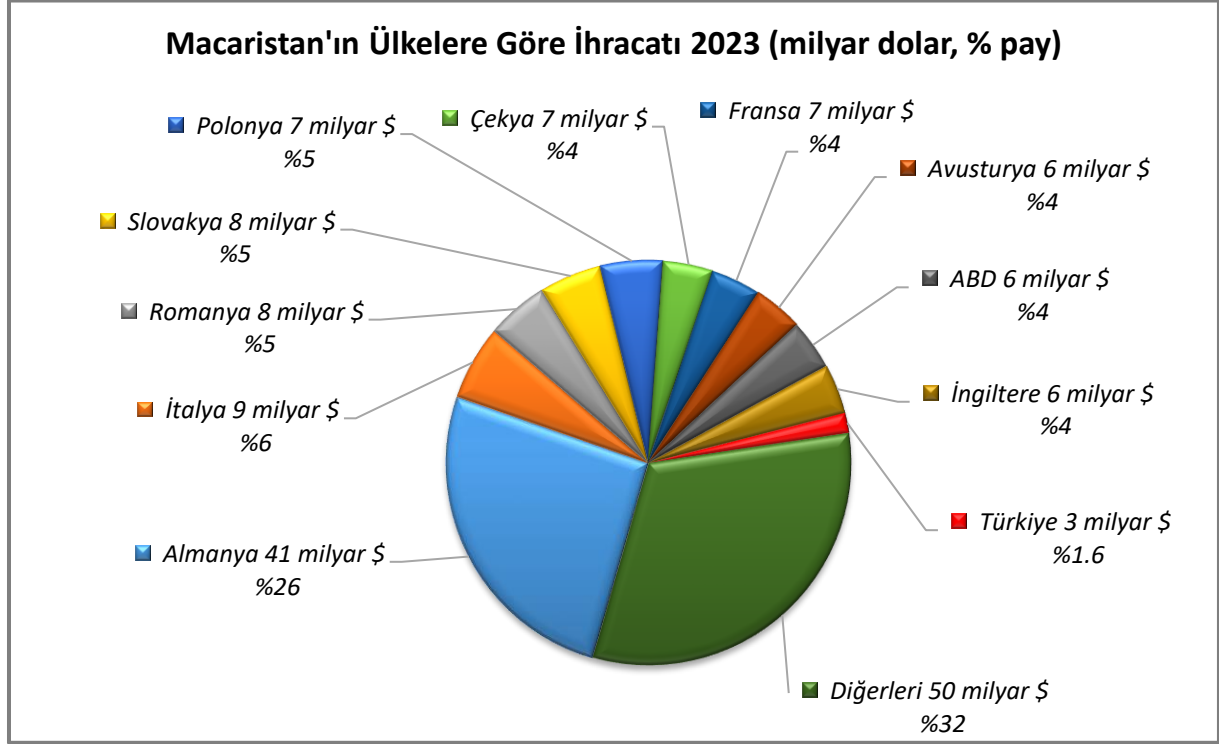


Kaynak: Trademap, Macaristan Verileri

[Detaylı tablo için tıklayınız](#)

## Başlıca Ülkeler İtibarı ile Dış Ticaret

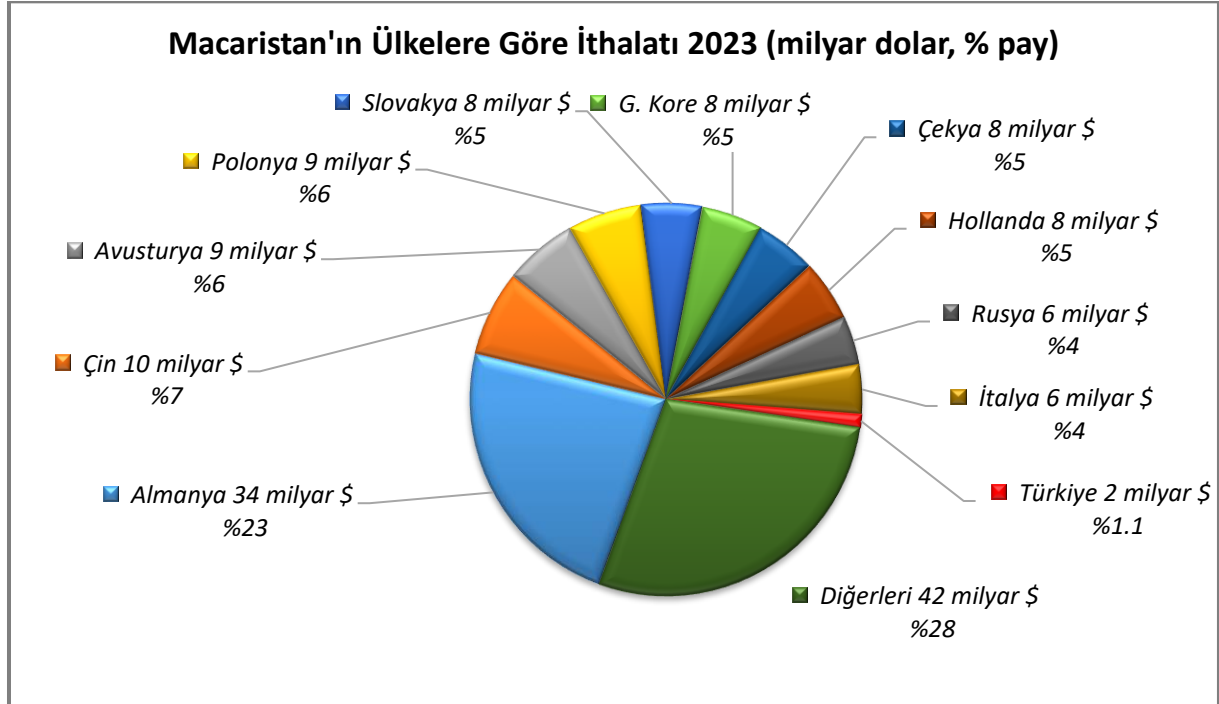
### İhracat



Kaynak: Trademap, Macaristan Verileri

[Detaylı tablo için tıklayınız](#)

### İthalat



Kaynak: Trademap, Macaristan Verileri

[Detaylı tablo için tıklayınız](#)

## 4. DOĞRUDAN YABANCI YATIRIMLAR

### Doğrudan Yabancı Yatırımların Görünümü

İhracat ve yabancı yatırım odaklı büyüme politikalarını benimsemiş olan Macaristan için ülkeye doğrudan yabancı sermaye yatırımlarının çekilmesi büyük önem taşımaktadır. Macaristan AB üyesi olduktan sonra, yatırım teşviklerini AB normlarına uygun hale getirmiştir. Macaristan AB müktesebatına uygun yeni teşvik yöntemlerini uygulamaya sokarak ülkeye sermaye akışını devam ettirmeye çalışmaktadır. Kurumlar vergisi oranının düşürülmesi, eğitim ve AR-GE maliyetlerinin azaltılması, kalkınmaya yönelik daha avantajlı uygulamaların hayata geçirilmesi ve AB fonlarından da kaynak aktarımının gerçekleşmesiyle, Macaristan'a AB üyeliği ertesinde de doğrudan yabancı sermaye girişi devam etmiştir.

### Doğrudan Yabancı Yatırım İstatistikleri

	2023	2024*	2025*	2026*	2027*	2028*	2029*
Ülke dışından gelen doğrudan yatırım (milyon \$)	- 72 234,20	16 458,00	20 000,00	20 000,00	20 000,00	20 000,00	20 000,00
Ülke dışından gelen doğrudan yatırımın GSYİH ya oranı (%)	-34,04	7,70	9,00	8,40	8,00	7,60	7,20
Ülke dışından gelen doğrudan yatırım stoku (milyon \$)	449 240,80	465 699,00	485 699,00	505 699,00	525 699,00	545 699,00	565 699,00
Ülke dışına giden doğrudan yatırım (milyon \$)	73 918,30	- 16 250,00	- 16 250,00	- 16 250,00	- 16 250,00	- 16 250,00	- 16 250,00
Ülke dışına yapılan doğrudan yatırım stoku (milyon \$)	357 977,60	374 228,00	390 478,00	406 728,00	422 978,00	439 228,00	455 478,00

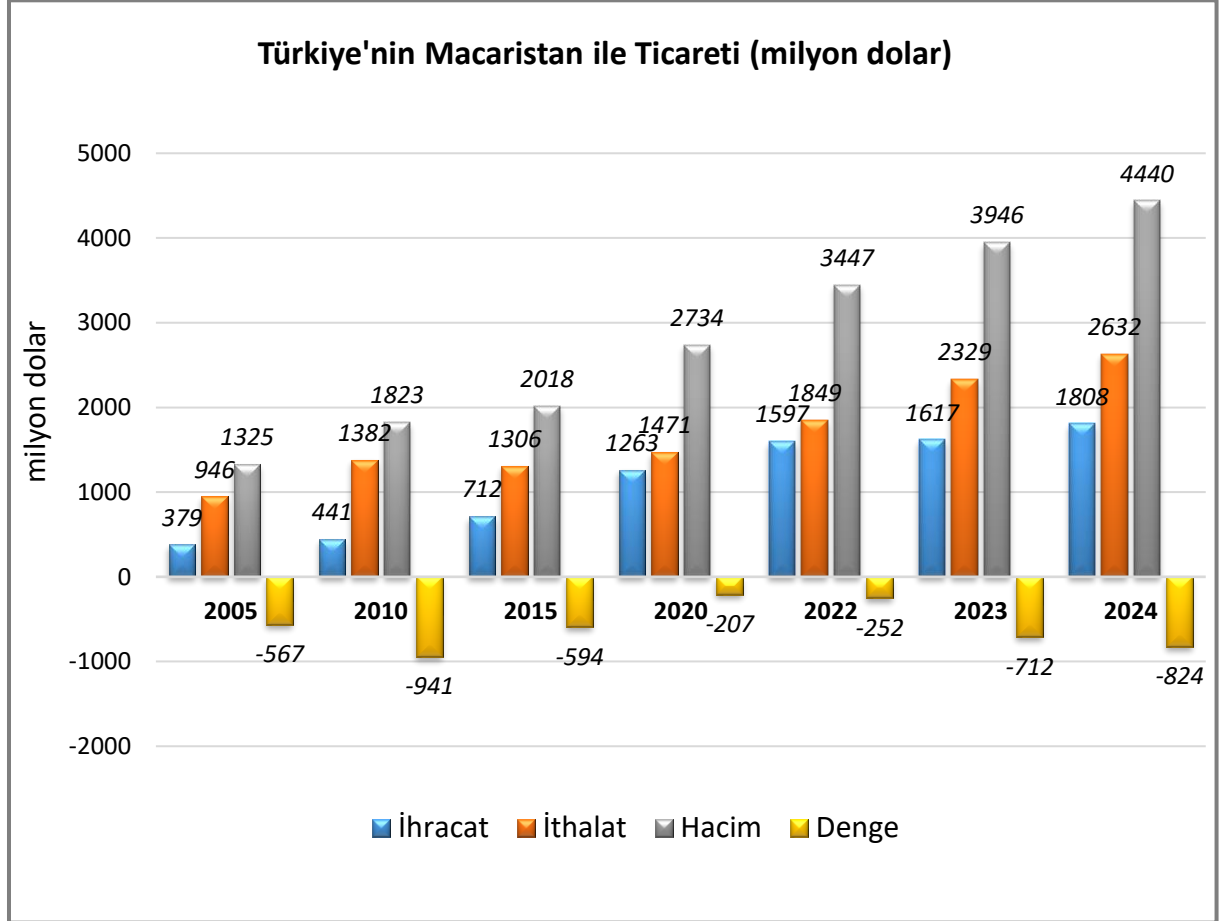
Kaynak: EIU

\*: Tahmin

## 5. TÜRKİYE ile TİCARET

### Genel Durum

#### Türkiye-Macaristan Dış Ticareti



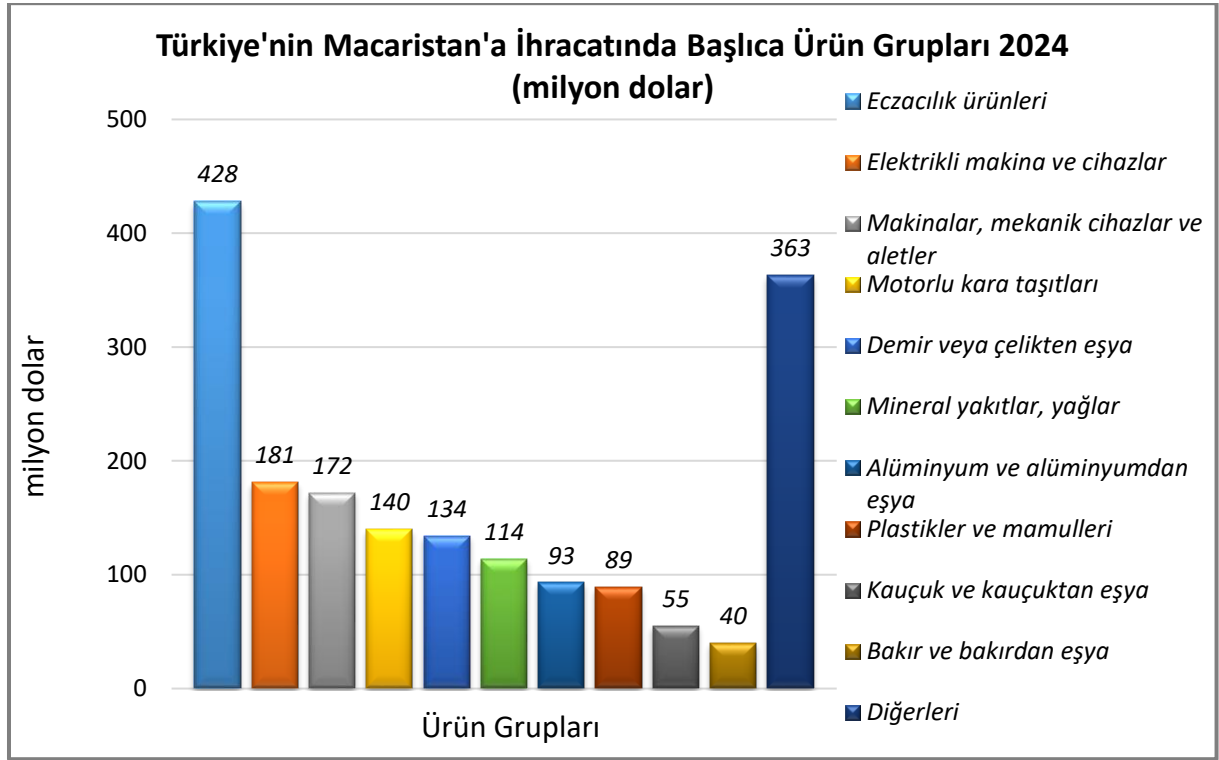
Kaynak: Trademap, Türkiye Verileri

1997 yılında imzalanan STA ve 2004 yılında iki ülke arasında tesis edilen Gümrük Birliği, iki ülke ticaret hacmine olumlu katkı sağlamıştır.

Ülkemiz ile Macaristan arasında ikili ticaret hacmi hızla artarken, diğer yandan da ilk başlarda dengeli bir seyir izleyen ticaretin, özellikle 2004 yılından sonra, ülkemiz aleyhine her sene açık verir hale gelmiştir.

Genel olarak bakıldığında, Macaristan'a yönelik ihracatımızın %98'ini sanayi ürünleri, %2'sini ise tarım ürünleri oluşturmaktadır. İhracatımızda olduğu gibi, Macaristan'dan yapılan ithalatta da sanayi ürünlerinin payı yüksektir.

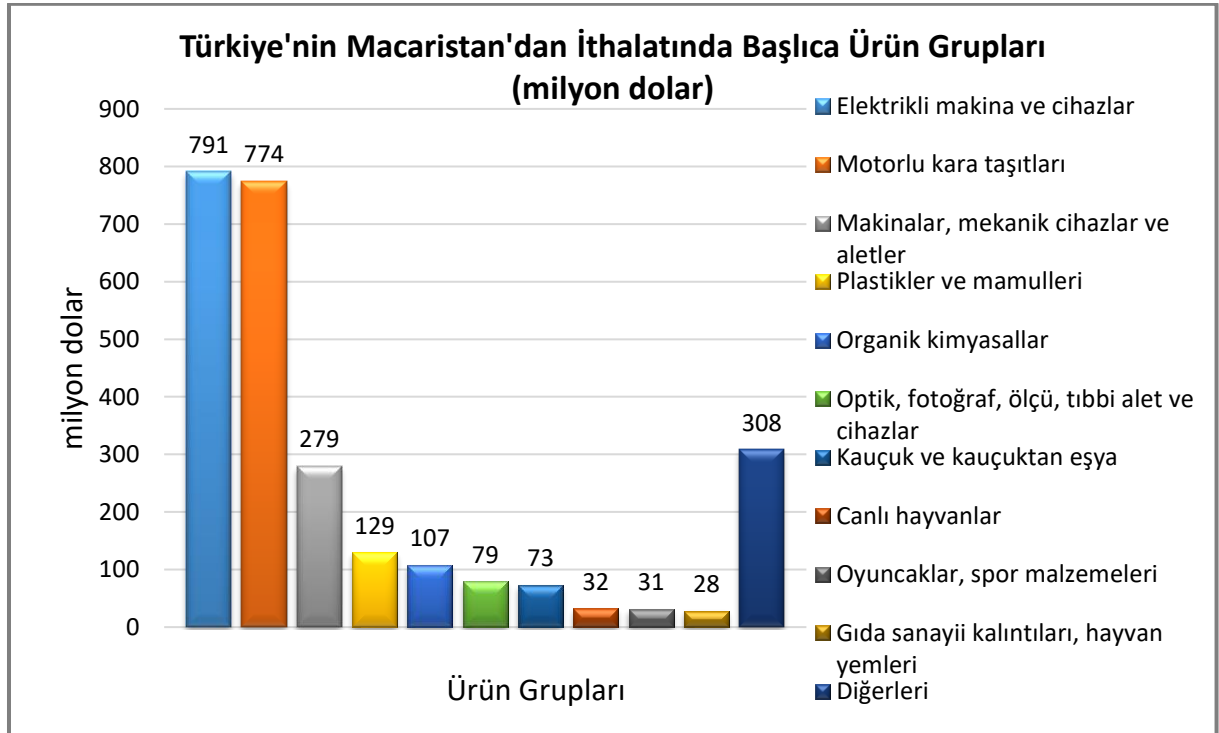
## Türkiye'nin Macaristan'a İhracatında Başlıca Ürünler



Kaynak: Trademap, Türkiye Verileri

[Detaylı tablo için tıklayınız](#)

## Türkiye'nin Macaristan'dan İthalatında Başlıca Ürünler



Kaynak: Trademap, Türkiye Verileri

[Detaylı tablo için tıklayınız](#)

**EKLER:*****EK-1: Macaristan'ın İhracatında Başlıca Ürünler (bin dolar)***

Sıra	GTİP	ÜRÜNLER (İlk 15)	2021	2022	2023	Pay (% 2023)	Değişim (%, 2022- 2023)
<b>TOPLAM İHRACAT (Diğerleriyle)</b>			<b>141 157 092</b>	<b>149 934 115</b>	<b>158 075 487</b>	<b>100</b>	<b>5,4</b>
1.	8703	Otomobiller	12 010 583	12 174 124	15 588 530	9,9	28
2.	8507	Elektrik akümülatörleri (bunların separatörleri dahil)	4 484 743	7 424 907	11 293 265	7,1	52,1
3.	8708	Karayolu taşıtları için aksam ve parçalar	7 778 271	7 778 926	9 676 109	6,1	24,4
4.	8471	Otomatik bilgi işlem mak. bunlara ait birimler; manyetik veya optik okuyucular, verileri koda dönüştüren ve işleyen mak.	3 621 638	4 845 505	4 748 906	3	-2
5.	3004	Tedavide veya korunmada kullanılmak üzere hazırlanan ilaçlar (dozlandırılmış)	3 983 846	3 997 756	4 641 332	2,9	16,1
6.	8517	Telefon cihazları, ses, görüntü veya diğer bilgileri almaya veya vermeye mahsus diğer cihazlar	4 158 578	3 908 105	4 530 624	2,9	15,9
7.	8407	Kıvılcım ile ateşlemeli içten yanmalı doğrusal veya döner pistonlu motorlar (patlamalı motor)	3 089 391	2 974 895	3 735 806	2,4	25,6
8.	8544	İzole edilmiş teller, kablolar ve diğer elektrik iletkenler; tek tek kaplanmış liflerden oluşan fiber optik kablolar	2 643 723	2 674 800	2 992 147	1,9	11,9
9.	8537	Elektrik kontrol, dağıtım tabloları, panolar, konsollar, kabinler, diğer mesnetler ve sayısal kontrol cihazları	2 454 469	2 464 138	2 682 871	1,7	8,9
10.	8528	Monitörler ve projektörler, televizyon alıcı cihazları	3 985 656	3 107 289	2 502 505	1,6	-19,5
11.	3002	İnsan kanı, hayvan kanı, serum, aşı, toksin vb. Ürünler	1 938 342	1 842 073	2 460 126	1,6	33,6
12.	8504	Elektrik transformatörleri, statik konvertörler (örneğin; redresörler) ve endüktörler	2 043 622	2 147 720	2 279 033	1,4	6,1
13.	8501	Elektrik motorları ve jeneratörler [elektrik enerjisi üretim (elektrojen) grupları hariç]	2 022 133	2 142 757	2 210 248	1,4	3,1
14.	4011	Kauçuktan yeni dış lastikler	1 926 074	2 068 849	2 174 682	1,4	5,1
15.	2710	Petrol yağları ve bitümenli minerallerden elde edilen yağlar	1 049 079	1 272 644	1 853 101	1,2	45,6

Kaynak: Trademap, Macaristan Verileri

**EK-2: Macaristan'ın İthalatında Başlıca Ürünler (bin dolar)**

Sıra	GTİP	ÜRÜNLER (İlk 15)	2021	2022	2023	Pay (% 2023)	Değişim (%, 2022- 2023)
<b>TOPLAM İTHALAT (Diğerleriyle)</b>			<b>139 132 012</b>	<b>159 334 562</b>	<b>148 897 654</b>	<b>100</b>	<b>-6,6</b>
1.	8708	Karayolu taşıtları için aksam ve parçalar	6 530 437	6 646 037	7 858 839	5,3	18,2
2.	8517	Telefon cihazları, ses, görüntü veya diğer bilgileri almaya veya vermeye mahsus diğer cihazlar	4 568 212	4 772 862	5 062 029	3,4	6,1
3.	2711	Petrol gazları ve diğer gazlı hidrokarbonlar	3 548 096	9 859 760	4 743 138	3,2	-51,9
4.	8542	Elektronik entegre devreler	3 534 671	3 901 358	4 399 627	3	12,8
5.	8703	Otomobiller	3 449 182	3 437 401	4 029 027	2,7	17,2
6.	3824	Dökümhane maçalarına veya kalıplarına mahsus müstahzar bağlayıcılar, kimya ve bağlı sanayide kull. diğer kimyasal ür.	1 119 725	2 404 856	3 763 551	2,5	56,5
7.	2716	Elektrik enerjisi	3 616 678	7 450 504	3 544 233	2,4	-52,4
8.	2709	Ham petrol (petrol yağları ve bitümenli minerallerden elde edilen yağlar)	2 883 103	3 390 282	3 012 333	2	-11,1
9.	3004	Tedavide veya korunmada kullanılmak üzere hazırlanan ilaçlar (dozlandırılmış)	2 888 166	2 665 566	2 821 215	1,9	5,8
10.	2710	Petrol yağları ve bitümenli minerallerden elde edilen yağlar	1 973 369	2 598 926	2 637 577	1,8	1,5
11.	8507	Elektrik akümülatörleri (bunların separatörleri dahil)	1 223 313	2 334 908	2 553 269	1,7	9,4
12.	8544	İzole edilmiş teller, kablolar ve diğer elektrik iletkenler; tek tek kaplanmış liflerden oluşan fiber optik kablolar	2 475 179	2 556 560	2 546 881	1,7	-0,4
13.	3002	İnsan kanı, hayvan kanı, serum, aşı, toksin vb. Ürünler	2 476 355	1 783 254	2 520 005	1,7	41,3
14.	8471	Otomatik bilgi işlem mak. bunlara ait birimler; manyetik veya optik okuyucular, verileri koda dönüştüren ve işleyen mak.	2 567 053	2 781 653	2 262 277	1,5	-18,7
15.	8409	Sadece veya esas itibarıyla 84.07 veya 84.08 pozisyonlarındaki motorların aksam ve parçaları	2 021 303	1 966 857	2 038 992	1,4	3,7

Kaynak: Trademap, Macaristan Verileri



**EK-3: Macaristan'ın Ülkelere Göre İhracatı (bin dolar)**

Sıra	Ülke (ilk 15)	2021	2022	2023	Pay (% 2023)	Değişim (% 2022-2023)
<b>TOPLAM İHRACAT (Diğerleriyle)</b>		<b>141 157 092</b>	<b>149 934 115</b>	<b>158 075 487</b>	<b>100</b>	<b>5,4</b>
1.	Almanya	37 602 910	37 724 930	41 320 775	26,1	9,5
2.	İtalya	8 244 454	8 525 523	9 113 894	5,8	6,9
3.	Romanya	7 454 356	7 980 460	8 362 545	5,3	4,8
4.	Slovakya	7 312 637	7 678 817	7 903 718	5	2,9
5.	Polonya	6 047 033	6 446 017	7 223 248	4,6	12,1
6.	Çekya	5 852 265	6 232 039	7 103 588	4,5	14
7.	Fransa	5 905 572	6 322 583	6 617 809	4,2	4,7
8.	Avusturya	6 403 972	6 763 899	6 334 505	4	-6,3
9.	ABD	4 143 668	5 314 022	5 935 984	3,8	11,7
10.	İngiltere	4 423 533	4 764 127	5 605 163	3,5	17,7
11.	Hollanda	4 677 310	5 418 845	5 030 443	3,2	-7,2
12.	İspanya	3 696 865	3 967 801	4 714 601	3	18,8
13.	Belçika	2 928 255	3 285 666	4 101 508	2,6	24,8
14.	Sırbistan	2 744 394	3 707 916	3 077 594	1,9	- 17
15.	Ukrayna	3 259 624	2 381 655	2 829 196	1,8	18,8
...	...	...	...	...	...	...
<b>16.</b>	<b>Türkiye</b>	<b>2 463 794</b>	<b>1 989 045</b>	<b>2 579 571</b>	<b>1,6</b>	<b>29,7</b>

Kaynak: Trademap, Macaristan Verileri

**EK-4: Macaristan'ın Ülkelere Göre İthalatı (bin dolar)**

Sıra	Ülke (ilk 15)	2021	2022	2023	Pay (% 2023)	Değişim (% 2022-2023)
<b>TOPLAM İTHALAT (Diğerleriyle)</b>		<b>139 132 012</b>	<b>159 334 562</b>	<b>148 897 654</b>	<b>100</b>	<b>-6,6</b>
1.	Almanya	33 018 771	33 617 580	33 652 732	22,6	0,1
2.	Çin	9 825 404	10 733 564	9 789 250	6,6	-8,8
3.	Avusturya	8 485 756	11 563 562	9 039 873	6,1	-21,8
4.	Polonya	7 942 378	8 877 099	8 672 746	5,8	-2,3
5.	Slovakya	8 156 641	10 604 460	8 065 274	5,4	-23,9
6.	G. Kore	4 352 800	6 126 056	8 053 607	5,4	31,5
7.	Çekya	6 722 783	7 544 889	8 011 528	5,4	6,2
8.	Hollanda	6 914 727	7 779 266	7 503 933	5	-3,5
9.	Rusya	4 269 443	9 643 093	6 187 519	4,2	-35,8
10.	İtalya	6 173 189	6 511 760	6 033 501	4,1	-7,3
11.	Fransa	4 379 904	4 517 387	4 797 763	3,2	6,2
12.	Romanya	3 945 155	5 131 454	4 331 033	2,9	-15,6
13.	Belçika	3 275 504	3 197 228	3 222 843	2,2	0,8
14.	ABD	2 942 947	2 990 511	2 924 482	2	-2,2
15.	Sırbistan	1 842 561	2 532 305	2 268 967	1,5	-10,4
...	...	...	...	...	...	...
<b>19.</b>	<b>Türkiye</b>	<b>1 420 711</b>	<b>1 553 052</b>	<b>1 624 796</b>	<b>1,1</b>	<b>4,6</b>

Kaynak: Trademap, Macaristan Verileri

**Ek-5: Türkiye'nin Macaristan'a İhracatında Başlıca Ürünler (bin dolar)**

Sıra	GTİP	ÜRÜNLER (İlk 15)	2022	2023	2024	Pay (% 2024)	Değişim (% 2023-2024)
<b>TOPLAM İHRACAT (Diğerleriyle)</b>			<b>1 597 298</b>	<b>1 617 164</b>	<b>1 808 151</b>	<b>100</b>	<b>11,8</b>
1.	3002	Serum, aşı, toksin vb. ürünler	53 532	166 141	423 804	23,4	155,1
2.	8708	Karayolu taşıtları için aksam ve parçalar	76 374	80 561	81 357	4,5	1
3.	7616	Alüminyumdan diğer eşya	39 332	42 303	46 996	2,6	11,1
4.	7308	Demir veya çelikten inşaat ve inşaat aksamı, inşaatta kullanılmak üzere hazırlanmış demir veya çelikten sac, çubuk vb.	22 788	75 133	42 804	2,4	-43
5.	7326	Demir veya çelikten eşya	39 904	38 879	38 978	2,2	0,3
6.	7113	Mücevherci eşyası ve aksamı (kıymetli metallere veya kıymetli metallerle kaplama metallere)	26 341	23 817	30 419	1,7	27,7
7.	4011	Kauçuktan yeni dış lastikler	19 922	19 639	28 760	1,6	46,4
8.	8703	Otomobiller	88 270	15 798	27 175	1,5	72
9.	8479	Kendine özgü bir fonksiyonu olan diğer makineler ve mekanik cihazlar	12 161	10 701	25 973	1,4	142,7
10.	8517	Telefon cihazları, ses, görüntü veya diğer bilgileri almaya veya vermeye mahsus diğer cihazlar	21 973	24 900	24 501	1,4	-1,6
11.	4016	Sertleştirilmemiş vulkanize kauçuktan diğer eşya	19 935	20 950	20 932	1,2	-0,1
12.	8511	Motorlarda kullanılan elektrikli ateşleme veya hareket ettirme tertibat ve cihazları (ateşleme-dinamo manyetoları vb.)	19 191	20 705	18 906	1	-8,7
13.	7604	Alüminyumdan çubuklar ve profiller	26 690	20 751	18 686	1	-10
14.	7413	Bakırdan demetlenmiş teller, kablolar, örme halatlar ve benzerleri (elektrik için izole edilmiş olanlar hariç)	17 720	16 462	18 592	1	12,9
15.	8544	İzole edilmiş teller, kablolar ve diğer elektrik iletkenler; tek tek kaplanmış liflerden oluşan fiber optik kablolar	17 823	14 009	18 423	1	31,5

Kaynak: Trademap, Türkiye Verileri

**Ek-6: Türkiye'nin Macaristan'dan İthalatında Başlıca Ürünler (bin dolar)**

Sıra	GTİP	ÜRÜNLER (İlk 15)	2022	2023	2024	Pay (% 2024)	Değişim (% 2023-2024)
<b>TOPLAM İTHALAT (Diğerleriyle)</b>			<b>1 849 251</b>	<b>2 329 112</b>	<b>2 631 684</b>	<b>100</b>	<b>13</b>
1.	8703	Otomobiller	211 135	418 970	383 002	14,6	-8,6
2.	8708	Karayolu taşıtları için aksam ve parçalar	251 291	339 679	361 606	13,7	6,5
3.	8507	Elektrik akümülatörleri (bunların separatörleri dahil)	456	5 444	228 136	8,7	4090,6
4.	8537	Elektrik kontrol, dağıtım tabloları, panolar, konsollar, kabinler, diğer mesnetler ve sayısal kontrol cihazları	76 553	91 413	123 514	4,7	35,1
5.	8504	Elektrik transformatörleri, statik konvertörler (örneğin; redresörler) ve endüktörler	7 725	10 632	95 136	3,6	794,8
6.	8517	Telefon cihazları, ses, görüntü veya diğer bilgileri almaya veya vermeye mahsus diğer cihazlar	23 148	34 264	94 441	3,6	175,6
7.	2929	Diğer azot gruplu bileşikler	102 722	77 459	86 602	3,3	11,8
8.	3909	Amino reçineler, fenolik reçineler, poliüretanlar (ilk şekillerde)	45 381	32 337	70 820	2,7	119
9.	8481	Musluk, batarya, vana ve valfler	36 245	49 564	57 154	2,2	15,3
10.	4011	Kauçuktan yeni dış lastikler	53 602	68 122	53 630	2	-21,3
11.	8414	Hava veya vakum pompaları, hava veya diğer gaz kompresörleri, fanlar, aspiratörü olan havalandırmaya mahsus davlumbazlar	52 108	59 618	49 755	1,9	-16,5
12.	8511	Motorlarda kullanılan elektrikli ateşleme veya hareket ettirme tertibat ve cihazları (ateşleme-dinamo manyetoları, vb)	27 827	33 872	33 507	1,3	-1,1
13.	0102	Canlı büyükbaş hayvanlar (at, eşek, katır ve bardolar hariç)	29 099	65 087	31 677	1,2	-51,3
14.	8413	Sıvılar için pompalar (ölçü tertibatı olsun olmasın) ve sıvı elevatörleri	18 275	31 764	28 869	1,1	-9,1
15.	8716	Römorklar ve yarı römorklar; hareket ettirici tertibatı bulunmayan diğer taşıtlar; bunların aksam ve parçaları	28 540	38 129	28 556	1,1	-25,1

Kaynak: Trademap, Türkiye Verileri