

*İstatistiklerle İnan'da Tarım*

**T.C. TAHRAN BÜYÜKELÇİLİĞİ**

**Tahrán Ticaret Müşavirliđi**

**-2021-**

## **İÇİNDEKİLER**

1.	Tarım İle İştigal Eden Nüfus.....	2
2.	İstihdam ve Ekonomide Tarımın Payı.....	3
3.	Tarla Bitkileri Üretimi.....	4
4.	Bahçe Bitkileri Üretimi .....	5
5.	Seracılık.....	7
6.	Mantar Üretimi.....	7
7.	Canlı Hayvan Sayıları ve Süt, Tavuk ve Yumurta Üretimi .....	7
8.	Su Ürünleri Üretimi.....	8

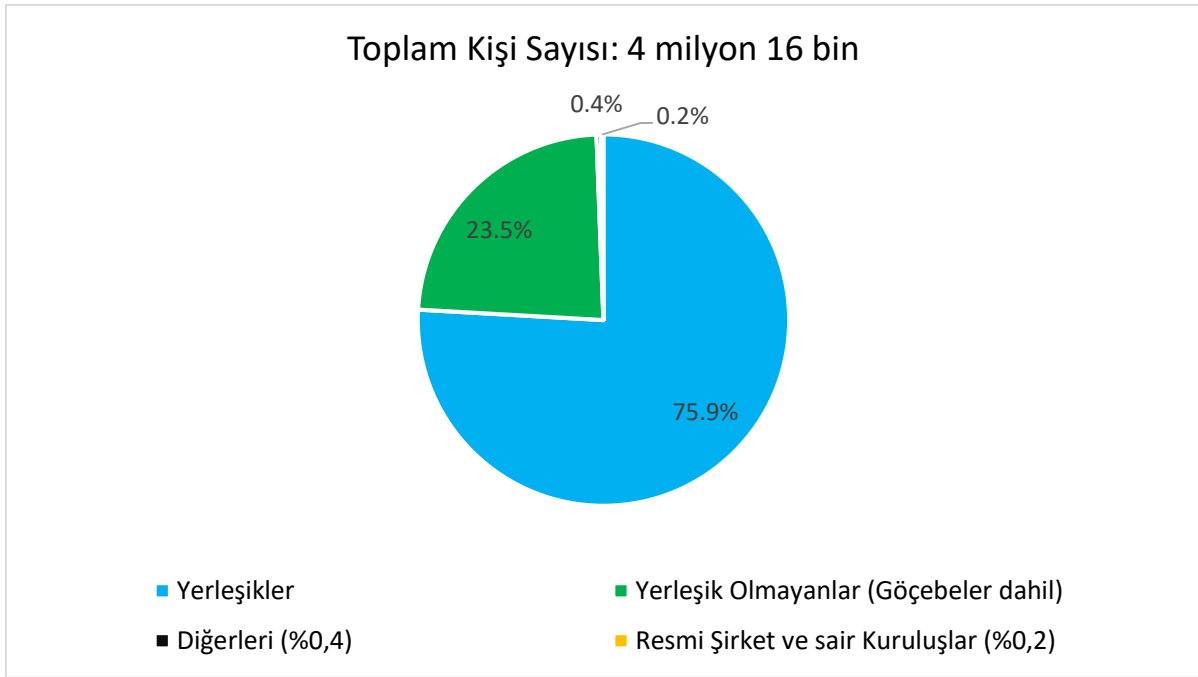
## **Şekiller Listesi**

<b>Şekil 1.</b>	Tarım İle İştigal Eden Nüfusun Dağılımı .....	2
<b>Şekil 2.</b>	İştigal Alanlarına Göre Dağılım (1000 Kişi) (Tarla, Hayvancılık, Sera vs.) .....	2
<b>Şekil 3.</b>	İstihdam ve Ekonomide Tarımın Payı.....	3
<b>Şekil 4.</b>	Alt Tarım Sektörlerine Göre Tarımın Ekonomik Pay Dağılımı.....	3
<b>Şekil 5.</b>	Sulama Türlerine Göre Tarla Bitkileri Üretimi.....	4
<b>Şekil 6.</b>	Ürünlere Göre Tarla Bitkileri Üretim Payları .....	4
<b>Şekil 7.</b>	Tarla Bitkileri Üretim Alanları .....	5
<b>Şekil 8.</b>	Sulama Türlerine Göre Bahçe Bitkileri Tarımı.....	5
<b>Şekil 9.</b>	Bahçe Bitkileri Üretim Payları.....	6
<b>Şekil 10.</b>	Bahçelerde Bulunan Bitki Sayısına Göre Paylar .....	6
<b>Şekil 11.</b>	Seralarda Üretilen Ürün Payları.....	7
<b>Şekil 12.</b>	Türlerine Göre Güney Denizlerinde Avlanan Su Ürünleri (TON) .....	8
<b>Şekil 13.</b>	Türlerine Göre Yetiştirilen Su Ürünleri Miktarı (TON) .....	9

**Önemli Not:** Bu raporda yer alan istatistikler (Su Ürünleri Üretimi hariç olmak üzere) İran İstatistik Merkezi tarafından Eylül/2021 ayı içerisinde yayınlanan “**Bir Bakışta İran Tarımı**” başlıklı infografikten derlenmiş olup söz konusu istatistiklerin konularına göre 2015 ila 2021 yılları arasındaki İran İstatistik Merkezi tarafından yapılan çalışmalardan özet halinde alındığı anlaşılmıştır. Bu haliyle aşağıdaki istatistikler İran tarım sektörüne dair resmi en güncel bilgilerdir.

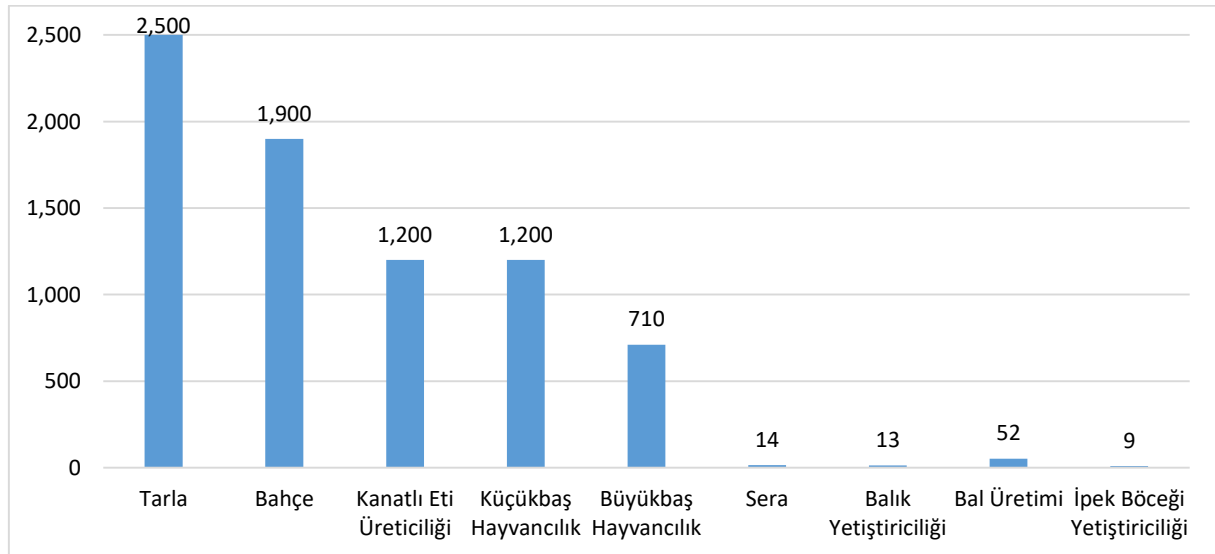
## 1. Tarım İle İştigal Eden Nüfus

Şekil 1. Tarım İle İştigal Eden Nüfusun Dağılımı



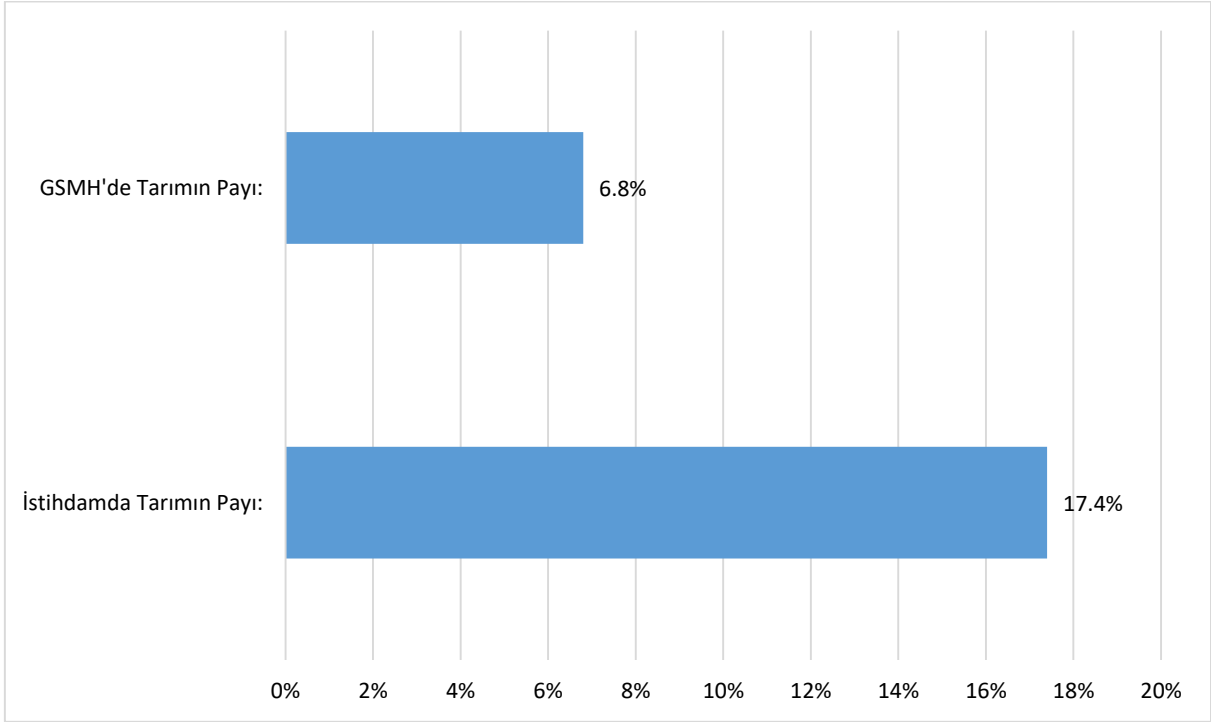
İran’da özellikle hayvancılık halen göçebe bir hayat süren ve nüfusu yukarıdaki grafikten de anlaşılacağı üzere 1.000.000’a varan topluluklar (aşayir) tarafından yapılmaktadır.

Şekil 2. İştigal Alanlarına Göre Dağılım (1000 Kişi) (Tarla, Hayvancılık, Sera vs.)

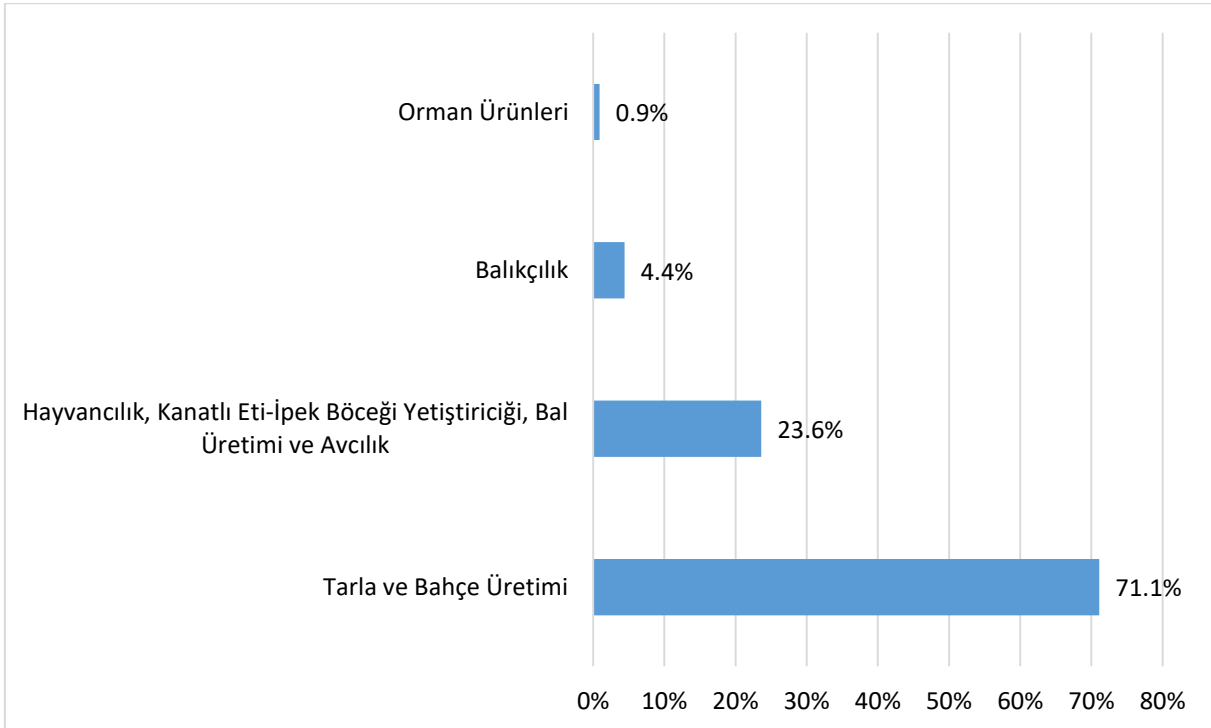


## 2. İstihdam ve Ekonomide Tarımın Payı

Şekil 3. İstihdam ve Ekonomide Tarımın Payı

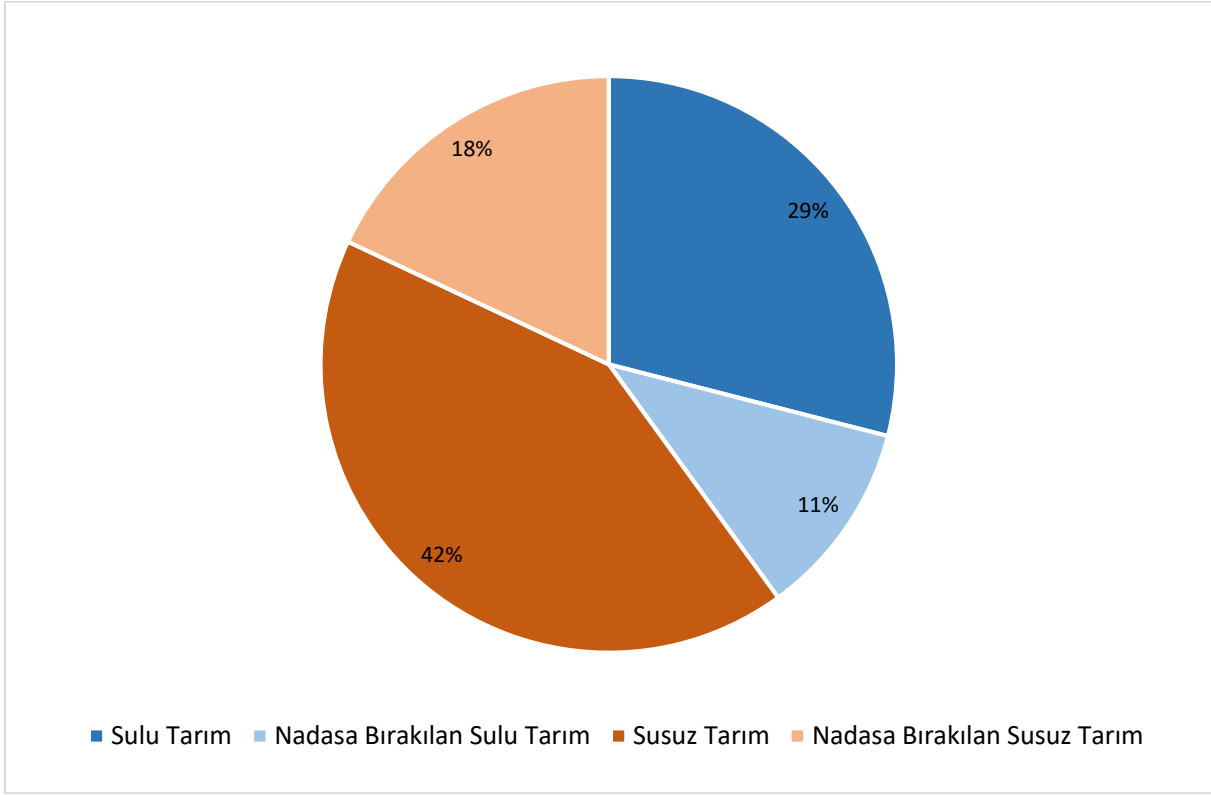


Şekil 4. Alt Tarım Sektörlerine Göre Tarımın Ekonomik Pay Dağılımı

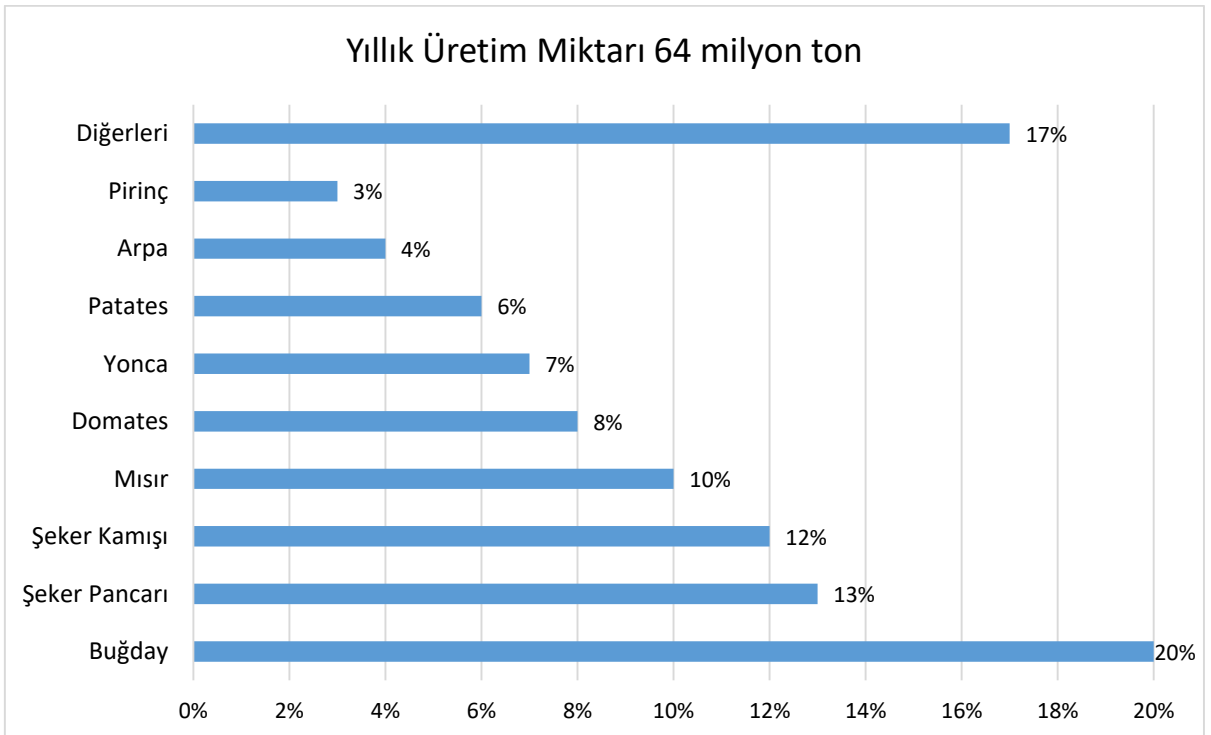


### 3. Tarla Bitkileri Üretimi

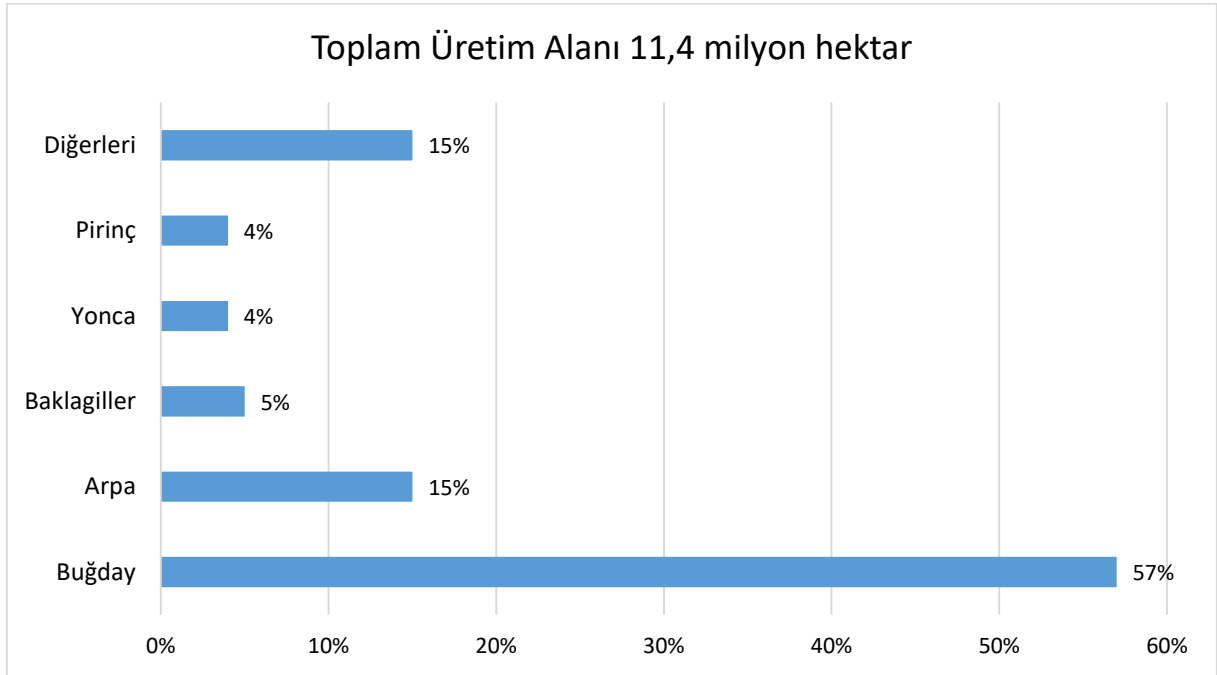
Şekil 5. Sulama Türlerine Göre Tarla Bitkileri Üretimi



Şekil 6. Ürünlere Göre Tarla Bitkileri Üretim Payları

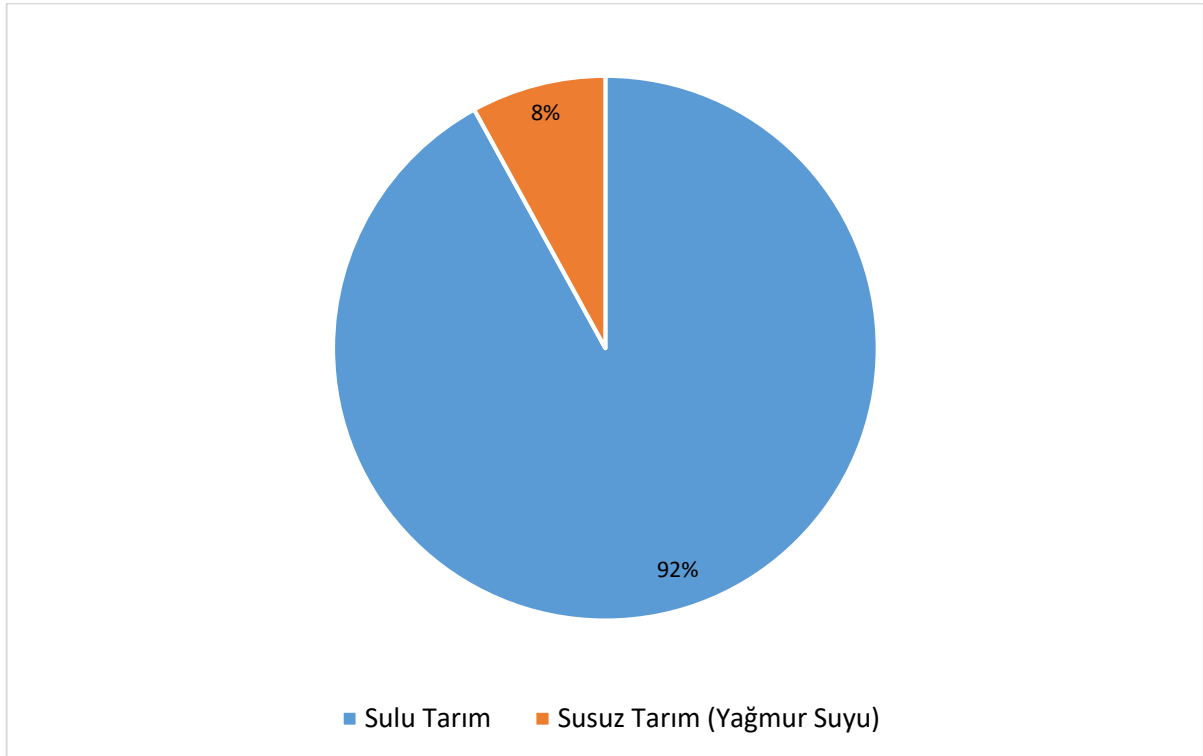


Şekil 7. Tarla Bitkileri Üretim Alanları

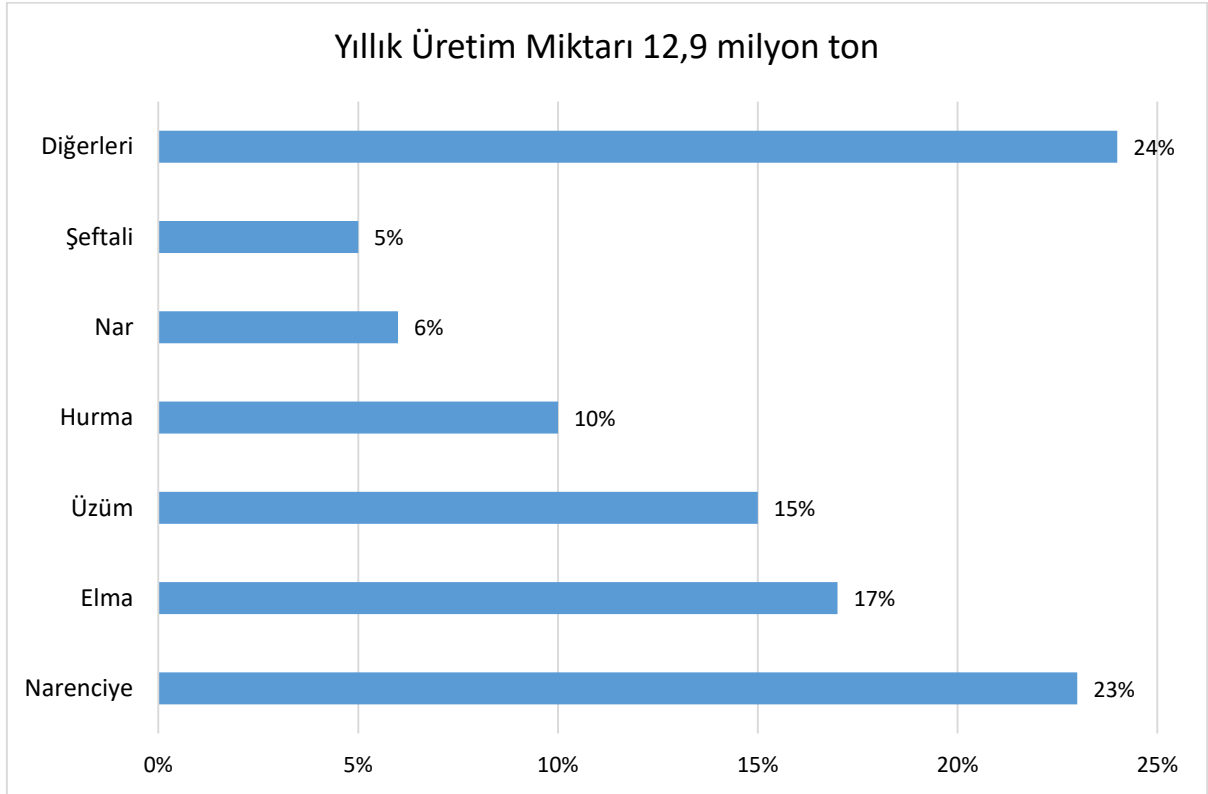


#### 4. Bahçe Bitkileri Üretimi

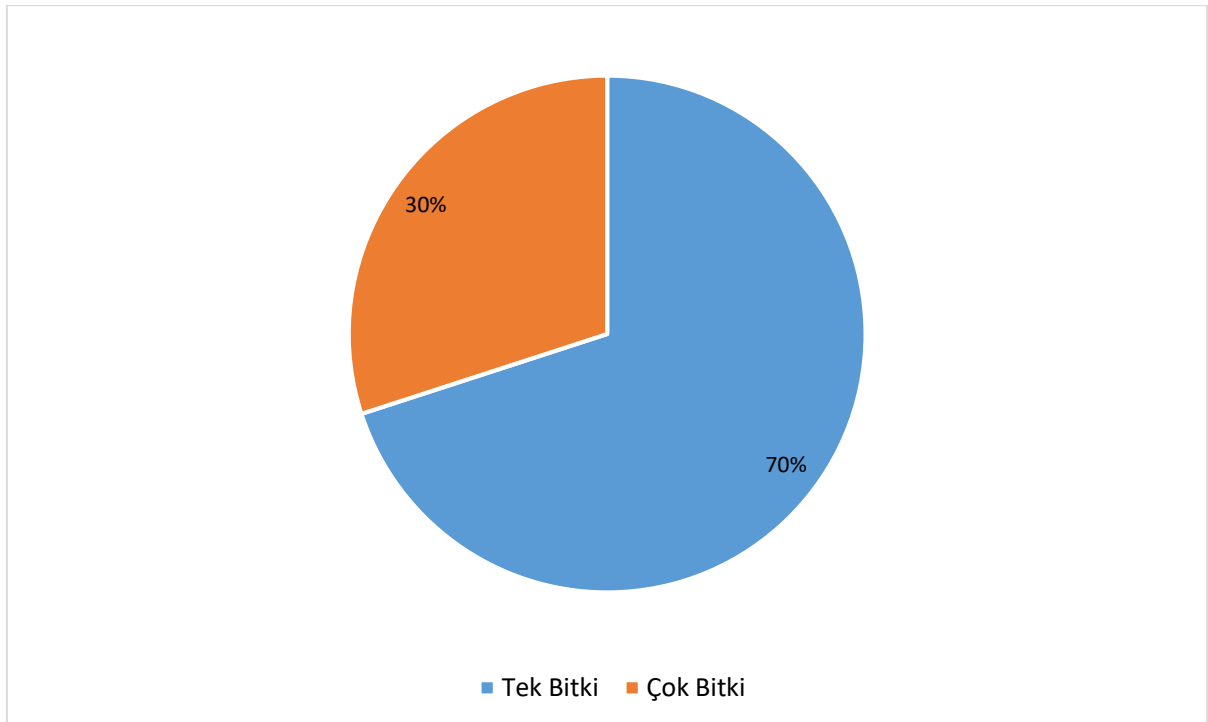
Şekil 8. Sulama Türlerine Göre Bahçe Bitkileri Tarımı



Şekil 9. Bahçe Bitkileri Üretim Payları



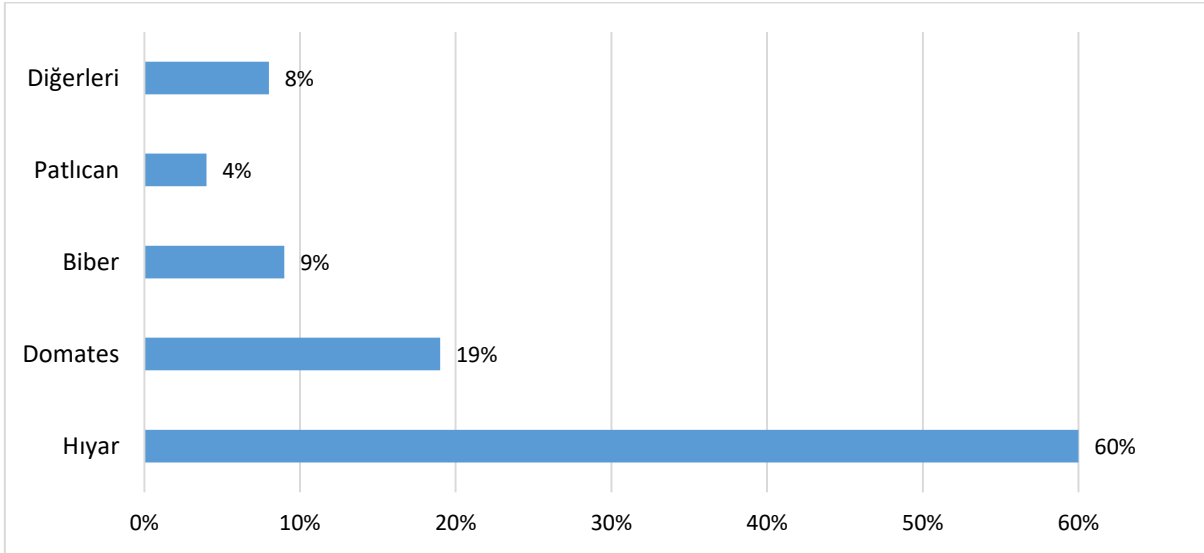
Şekil 10. Bahçelerde Bulunan Bitki Sayısına Göre Paylar



## 5. Seracılık

Seralarda Toplam Üretim	1,6 milyon ton
Sera Alanları	9.856 hektar

**Şekil 11. Seralarda Üretilen Ürün Payları**



Seracılığa dair Müşavirliğimizce hazırlanan rapora ulaşmak için lütfen [tıklayınız.](#)

## 6. Mantar Üretimi

Mantar Üretim Miktarı	63 bin ton
Mantar Üretimi Yapılan Yer Sayısı	1.045

## 7. Canlı Hayvan Sayıları ve Süt, Tavuk ve Yumurta Üretimi

Süt Üretimi	8,2 milyon ton
Koyun ve Kuzu	53,9 milyon baş
Keçi ve Oğlak	18,3 milyon baş
Büyükbaşlar	5,3 milyon baş
Manda ve Yavrusu	171 bin baş
Deve ve Yavrusu	152 bin baş

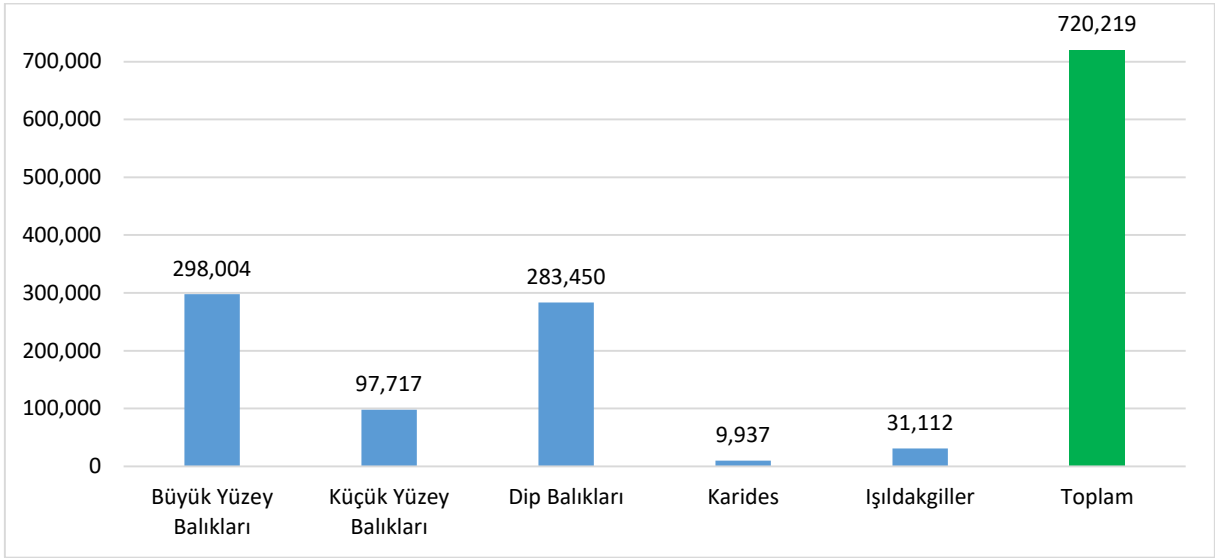
Etlik Tavuk Üretilen Çiftlik Sayısı	16.452
Üretilen Yıllık Canlı Tavuk Miktarı	3,2 milyon ton
Yumurta Üretilen Çiftlik Sayısı	1.268
Üretilen Yıllık Sofralık Yumurta Miktarı	869 bin ton

Müşavirliğimizce hazırlanan Tavuk Eti ve Yumurta Sektör Raporuna ulaşmak için lütfen [tıklayınız.](#)



## **8. Su Ürünleri Üretimi**

**Şekil 12. Türlerine Göre Güney Denizlerinde Avlanan Su Ürünleri (TON)**



**Kaynak:** *İran Balıkçılık Kurumu, 2020*

Kuzey denizlerinde avlanan miktar 35,509 tondur.

**Şekil 13. Türlerine Göre Yetiştirilen Su Ürünleri Miktarı (TON)**

NO	ÜRETİLEN BALIK TÜRÜ	ÜRETİM MİKTARI	BİRİM
1	Sıcak Su Balıkları (Sazangiller)	213,324	Ton
2	İç Sularda Üretilen Kafes Balıkları (Sazangiller)	455	Ton
3	Havyar Balıkları	2,505	Ton
4	Su kaynaklarında Üretilen Balıklar (Sıcak ve Soğuk sular)	69,404	Ton
5	Soğuk Sulardaki Alabalık Üretimi (Çeşitli Ortamlarda)	182,601	Ton
6	İç sularda Kafeste Üretilen Alabalık	4,832	Ton
7	Açık sularda Kafeste Üretilen Alabalık	7,155	Ton
8	Tatlı Sularda Karides Üretimi	13	Ton
9	Tatlı Sularda Istakoz Üretimi (Aras Barajı)	3.4	Ton
10	Tuzlu Su Karidesi	46,114	Ton
11	Toprak Havuzlarda Yetiştirilen Deniz Balıkları	266	Ton
12	Süs Balık Üretimi	267,238,000	Adet
13	Tıbbi Sülük Üretimi	4,830,400	Adet
14	Timsah Üretimi	152	Adet
15	Soğuk ve Sıcak Sular Yavru Balık Üretimi (Sazangiller ve Alabalık)	650,625,000	Adet
16	Doğal ve Yarı Doğal olan Sularda Bırakılan Yavru Balıklar	76,637,000	Adet
17	Rezervleri Korumak İçin Havyar Yavru Balıklarının Yetiştirilip ve Bırakılması	2,938,798	Adet
18	Kemikli Yavru Balıklarının Yetiştirilip ve Bırakılması	278,042,480	Adet
19	Sazangiller Yavru Balıklarının Yetiştirilip ve Bırakılması	19,525,540	Adet
20	Yerel Yavru Balıkların Yetiştirilmesi ve Bırakılması	17,866,000	Adet
21	Rezervleri Korumak Adına Karides Yavrularını Yetiştirilmesi ve Bırakılması	55,265,000	Adet
22	Havyar Üretimi	11	Ton
23	Sist ve Artemia Üretimi	46	Ton
<b>Üretilen Toplam Balık Miktarı</b>		<b>526,672</b>	<b>TON</b>

**Kaynak:** İran Balıkçılık Kurumu, 2020