

KAZAKİSTAN ÜLKE PROFİLİ



**T.C.
Ticaret Bakanlığı
Uluslararası Anlaşmalar ve Avrupa Birliği
Genel Müdürlüğü**

İçindekiler

1. GENEL BİLGİLER	3
2. GENEL EKONOMİK DURUM	7
3. DIŞ TİCARET	9
4. DOĞRUDAN YABANCI YATIRIMLAR	12
5. TÜRKİYE ile TİCARET	13
EKLER:.....	15

1. GENEL BİLGİLER

Başlıca Sosyal Göstergeler

Resmi Adı	Kazakistan Cumhuriyeti
Yönetim Biçimi	Başkanlık Tipi Cumhuriyet
Resmi Dili	Kazakça
Başkent	Astana
Yüzölçümü	2 724 900 km ²
Nüfus	20 milyon
Dini Yapı	Müslüman %70,2, Ortodoks %26,2
Büyük Kentler	Astana, Almatı, Shimkent
Devlet Başkanı	Kasım Jomart Tokayev

Üyesi Olduğu Uluslararası Kuruluşlar

Birleşmiş Milletler, İslam İşbirliği Teşkilatı, Avrupa Güvenlik ve İşbirliği Teşkilatı, Şanghay İşbirliği Örgütü, Bağımsız Devletler Topluluğu, Avrasya Ekonomik Birliği, Ortak Güvenlik Anlaşması Örgütü, Asya'da İşbirliği ve Güven Artırıcı Önlemler Konferansı, Ekonomik İşbirliği Teşkilatı, Türk Dili Konuşan Ülkeler İşbirliği Konseyi, Dünya Ticaret Örgütü

Coğrafi Konum

2 724 900 km² yüzölçümüne sahip olan Kazakistan, yüzölçümü açısından dünyanın dokuzuncu, eski Sovyetler Birliği ülkelerinin ikinci en büyük ülkesidir. Türkiye'nin yaklaşık 3,5 katı büyüklüğündeki ülke, Orta Asya'da Çin'in kuzeybatısında, Ural Nehri'nin batısında yer almaktadır. Ülkenin sınır komşuları Çin (1 533 km), Kırgızistan (1 051 km), Rusya (6 846 km), Türkmenistan (379 km) ve Özbekistan (2 203 km)'dir. Kazakistan'ın Aral Gölü'ne 1 070 km'lik ve Hazar Denizi'ne 1 894 km'lik sınırı da bulunmaktadır.

Doğudaki Altay Dağları, güneydoğusundaki Tien Şan Tanrı Dağları ve onun uzantıları Jongar Alatav ve Saur Tarbagatay ülkenin en büyük dağlarını oluşturmaktadır. İrtiş, Esil, Jayık, İli, Sırderya, Tobıl, Sarısu ülkenin en büyük nehirleridir. İrili ufaklı ve çoğu yaz aylarında kuruyan 7 000'den fazla akarsu bulunmaktadır. İrtiş, Esil ve Tobıl nehirleri Obi havzasına dahil olup Kuzey Buz Denizine, diğerleri ise ülke içindeki göllere dökülmektedir.

İrtiş, Esil ve Jayık'ta gemi taşımacılığı yapılmaktadır. Ülkede irili ufaklı 48 bin göl bulunmaktadır. Hazar, Aral, Balkaş, Alagöl, Zaysan, Tengiz, Sıletı gölleri ülkenin belli başlı büyük gölleridir. Ülkenin güneybatısında bulunan Aral Gölü suyunun çekilmesi nedeni ile küçülmektedir. Göllerin önemli bir kısmı çok tuzlu olduğundan tuz üretimi yapılmaktadır. Balkaş ve Zeysan ise önemli tatlı su gölleridir. İrtiş'de iki, İli ve Sırderya'da birer olmak üzere ülkenin dört büyük barajı vardır.

Ülkede tam anlamıyla karasal iklim hakimdir. Bu nedenle çok soğuk kışlar ve çok sıcak yazlar yaşanmaktadır. Kuraklık süresi ve sıcaklık farkları büyüktür. Yazın ortalama hava sıcaklığı kuzey bölgelerinde 20°C, güney bölgelerinde ise 30°C'dir. Kışın ortalama hava sıcaklığı ise kuzey bölgelerinde -20 ila -22°C, güney bölgelerinde -4 ila -8 °C'dir. Astana'daki ortalama sıcaklıklar kışın -18°C, yazın 20°C'dir. Almatı'daki ortalama sıcaklıklar ise kışın -8°C, yazın 22°C olmaktadır. Yıllık metrekareye düşen yağış miktarı ortalama 250-350 mm³tür.

Kazakistan'da tabii bitki örtüsü kuzeyden güneye gittikçe farklılaşmaktadır. Kuzeydeki küçük orman ve ağaçlıklarla kaplı bozkır sahası güneye inildikçe çöle dönüşmektedir. Irmak boyları ağaçlık ve çalılıktır. Kumluk alanlarda saksavul ağaçları ve çalı türünden ilginler bulunmaktadır. Altay ve Tanrı Dağları ise çam ağaçları ile kaplıdır. Ülkenin en yüksek noktası 6 994 metre yükseklikle Tanrı Dağları'ndaki (Tien Şan) Han Tengri zirvesidir. En alçak yeri ise -132 metreyle Batı Kazakistan'daki Karakiya Çukuru'dur. Kazakistan'ın %7'sini ormanlar, %4'ünü dağlar, %26'sını ekilebilir alanlar, %23'ünü bozkır ve %40'ını çöl görünümlü topraklar oluşturmaktadır.

Siyasi ve İdari Yapı

Kazakistan Cumhuriyeti, 16 Aralık 1991 tarihinde Sovyetler Birliği'nden bağımsızlığını kazanmasından bu yana 2019 yılı mart ayına kadar Nur Sultan Nazarbayev başkanlığında yönetilmiştir. Yönetimsel alanlarda Cumhurbaşkanı tarafından yapılan düzenlemeler, Cumhurbaşkanlığı Kararnameleri ve Bakanlık yenilemeleri ile gerçekleştirilmektedir. Nur Sultan Nazarbayev, ülkede günümüzdeki politik istikrarın ana unsuru konumundadır. Özellikle 1995 yılından itibaren Nazarbayev'in Kazakistan'ın politik yapısı üzerindeki etkisi giderek artmıştır. Bunda, 1995 yılında gerçekleştirilen iki referandum etkili olmuş, söz konusu referandumlar neticesinde 30 Ağustos 1995 tarihinde Cumhurbaşkanının yetkilerini genişleten ülkenin bağımsızlık sonrasındaki ikinci Anayasası kabul edilmiştir. Bu Anayasaya göre Kazakistan Cumhuriyeti demokratik, laik bir hukuk devletidir. 1998 yılı Kasım ayında parlamento Cumhurbaşkanı'nın gücünü artıran bir dizi karar almıştır. Buna göre Cumhurbaşkanlığında azami yaş sınırı ve en fazla iki dönem sınırı kaldırılmış; Cumhurbaşkanlığının bir dönemlik süresi beş yıldan yedi yıla çıkartılmıştır. Cumhurbaşkanına 27 Ekim 2000 tarihinde dokunulmazlık hakkı tanınmıştır. Ülkenin başkentinin Almatı'dan Astana'ya taşınması kararı 1994 yılında Nur Sultan Nazarbayev tarafından alınmış olup, taşınma 10 Aralık 1997'de tamamlanmıştır. Tüm kurumların Almatı'dan Astana'ya taşınması ise 1998 yılında tamamlanmıştır. Taşınma kararı devlet bütçesini etkilemeye devam etmektedir. 2005 yılında 1995 Anayasasında yapılan değişikliklerle Nur Sultan Nazarbayev'in görev süresi üzerindeki tüm kısıtlar kaldırılmıştır. Nazarbayev'in 2019 yılı mart ayında istifa etmesinin ardından 9 Haziran 2019 tarihinde yapılan Cumhurbaşkanlığı seçimini Kasım Jomart Tokayev kazanmış ve 12 Haziran 2019 tarihinde yemin ederek görevine başlamıştır.

Yasama organı parlamento ve senatodur. Kırk yedi üyeli senatonun otuz iki üyesi altı yıllığına seçilmektedir. Geri kalan on beş üye ise Cumhurbaşkanı tarafından atanmaktadır. Parlamento ise yüz yedi üyeden oluşmakta, doksan sekizi seçilmektedir. Geri kalan dokuz koltuk ise ülkedeki etnik azınlıkları temsil eden Kazakistan Halkları Asamblesine ayrılmıştır

Ülke, içinde Almatı'nın da yer aldığı bazı seçilmiş şehirler için ayrı yönetim yapılarına sahip 14 idari bölgeye (eyalet) bölünmüştür. Yerel hükümet bütçesi yerel meclis tarafından onaylanmaktadır. Bölgesel temsilcilerin görev süresi beş yıldır. Bölgesel yönetimin (Akimat-Valilik) idarecisi olan Valiler, Cumhurbaşkanı tarafından atanmaktadır. Bölgesel hükümetlere sınırlı özerklik tanınmıştır. Ancak, Almatı'nın istisnai olarak kapsamlı otoritesi bulunmaktadır.

Ülkedeki Eyaletler: Akmola, Aktöbe, Almatı, Atırav, Batı Kazakistan, Doğu Kazakistan, Güney Kazakistan, Jambul, Karagandı, Kızılorda, Kostanay, Kuzey Kazakistan'dır.

Nüfus ve İstihdam

2023 yılında 20 milyon kişi ile dünyada 61. sırada yer alan Kazakistan nüfusunun 2029 yılında 21 milyon kişi olacağı tahmin edilmektedir. Yüzölçümü açısından dünyanın 9., eski Sovyetler Birliği'nin 2. en büyük ülkesidir. Nüfusun çoğunluğu, ülkenin kuzey ve güney doğusunda yaşamaktadır. Ülkenin orta ve batı kısımlarında nüfus seyrek. Ülkede nüfus yoğunluğunun önemli derecede düşük olmasının başlıca nedeni ülkeden dışarıya olan göçlerdir. Doğal nüfus artış hızı, dışarıya olan göçe yetişememektedir. 1989-1999 yılları arasında 1,5 milyon kişi Kazakistan dışına göç etmiştir. Bunların çoğu, Rusya'ya göç eden etnik Ruslardır; etnik Alman nüfusunun da yarısı Almanya'ya gitmiştir. 2000 yılından bu yana gerçekleşen güçlü ekonomik büyüme ülkeden göç eğilimini tersine çevirmiş ve 2004 yılında net göç ilk kez pozitif dönüştürmüştür.

Göçe rağmen ülkede halen geniş bir Rus azınlık bulunmaktadır. Bağımsızlık sonrasında Ruslar kamudaki önemli görevlerden uzaklaştırılmıştır. Kazaklaştırma Programı kapsamındaki bu uygulama kamuda vasıflı işgücü kaybına neden olmuştur. Günümüzde bu uygulama yumuşatılmıştır.

60 yaş üzeri nüfusun toplam nüfusa oranı düşük düzeydedir. Nüfusun yalnızca yaklaşık %8,43'ü 65 yaş ve üzerindedir. Ülkedeki fakirlik son yıllarda GSYİH'daki hızlı artış eğilimi ile birlikte önemli ölçüde düşüş göstermiştir.

Doğal Kaynaklar ve Çevre

Kazakistan, petrol ve doğal gaz rezervleri yönünden zengindir. Ülkenin petrol rezervleri doğal gaz rezervlerine göre daha fazladır. Kazakistan eski Sovyet Cumhuriyetleri içinde Rusya'dan sonra ikinci büyük petrol üreticisidir. Ülke ekonomisi büyük ölçüde petrol ihracatı gelirlerine dayalıdır.

British Petroleum (BP) tarafından yayımlanan Statistical Review of World Energy isimli süreli yayının tahminlerine göre ülkenin toplam petrol rezervi 39,8 milyar varil civarındadır. Bu rakam, toplam dünya rezervinin %2,9'unu oluşturmaktadır. Ülkenin rezerv seviyesi Hazar Denizi'ndeki yeni bulunan rezervler ile birlikte giderek artış göstermektedir.

Kazakistan'ın doğal gaz rezervi ise dünya toplam rezervinin %1'ini oluşturmakta olup, toplam 1,8 trilyon metreküpe tekabül etmektedir. Ayrıca, ülke dünya kömür rezervinin de %3,9'una (33,6 milyar ton) sahiptir. Kazakistan altın rezervleri bakımından da zengin bir ülkedir.

Ülkenin Vasilkovskoye madeninde yaklaşık 370 ton altın rezervi bulunmaktadır. Ayrıca zengin demir filizi, bakır, krom, kurşun, wolfram, tungsten ve çinko yatakları da bulunmaktadır.

Kazakistan, Sovyetler Birliği döneminden kalan iki ciddi çevre problemi ile karşı karşıyadır. Bunlardan birisi, doğu sınırına yakın Semipalatinsk bölgesinin Sovyetler Birliği döneminde nükleer deneme alanı olmasından kaynaklanan radyoaktivite sorunudur. Bölgede kansere yakalanma oranı ortalamanın üzerinde olmamakla birlikte, radyoaktivitenin insan sağlığı ve çevre üzerinde uzun dönem etkileri hala belirsizdir. İkinci bir sorun da, Kazakistan'ın kıyısı olduğu Aral Gölü'nün Siriderya ve Amuderya nehirlerinin Orta Asya'daki pamuk üretimi nedeniyle aşırı kullanımı dolayısıyla kurumakta olmasıdır. Kalan su da böcek ilaçları ve gübre atıkları ile kirlenmekte olduğu için, bölge nüfusu ve tarımsal kullanım açısından çok önemli sorunlar doğmaktadır. Bu sorunlar ülkede balıkçılığın sona ermesine ve su temini zorluklarının yaşanmasına neden olmuştur. Aral Denizi'nin kurutulması, Vozrozhdensky adasının bir yarımada haline gelmesine neden olmuştur.

Ancak Sovyet döneminde biyolojik test bölgesi olan adanın, yarımada haline gelmesi ile çeşitli salgın hastalıkların yayılması tehlikesi oluşmuştur.

2. GENEL EKONOMİK DURUM

Temel Ekonomik Göstergeler

	2022	2023	2024*	2025*	2026*	2027*	2028*	2029*
GSYİH (Cari Fiyatlar milyar \$)	225,53	260,51	296,74	312,99	327,31	350,69	370,04	388,61
GSYİH Büyüme (Sabit Fiyatlar-%)	3,3	5,1	3,1	5,6	2,2	3,7	2,3	2,4
Kişi Başına Düşen Milli Gelir (Cari Fiyatlar-\$)	11 486	13 117	14 778	15 426	15 964	16 935	17 693	18 396
Tüketici Fiyat Enflasyonu (ort, %)	15	14,6	8,7	7	6,1	5,4	5,1	5
Cari İşlemler Dengesinin GSYİH'ya Oranı (%)	3,1	-3,8	-4,5	-2,7	-3,2	-3,3	-4	-4,3
İşsizliğin Toplam İşgücüne Oranı (%)	4,9	4,8	4,8	4,8	4,8	4,8	4,8	4,8
Devletin Genel Toplam Borçlanma sınının GSYİH'ya Oranı (%)	23,5	23	24,2	26,5	29,2	31,2	33,6	35,9

Kaynak: IMF

*: Tahmin

Kazakistan ekonomisinin temel yapısını ham petrol ile madencilik endüstrisi ve doğalgaz ihracatı oluşturmaktadır. Petrol ve gazdan elde edilen gelir, GSYİH'nın üçte birinden fazlasını oluşturmaktadır. Petrol dışı sektörün gelişimi ise yavaştır.

Ülkede ekonomik çeşitliliğin sağlanması ve bir sanayi altyapısının oluşturulması amacıyla çeşitli politikalar uygulanmaktadır. Kazakistan Cumhuriyeti'nin eski Cumhurbaşkanı Nursultan Nazarbayev'in öncülük ettiği "Nurlu Yol Ekonomi Programı" ile belirlediği uzun soluklu yol haritası çerçevesinde Kazakistan yer altı kaynaklarının ihracatına dayalı ekonomik model yerine sanayileşmesinde çeşitlendirmeyi hedeflemektedir. Kazakistan'da başta enerji ve tarım ürünlerinin işlenmesi olmak üzere çeşitli sanayi alanlarında yeni yatırımlarının önü açılmaya

çalışılmaktadır. Son yıllarda sektörel bazda hizmet, inşaat ve eğitim faaliyetleri ile imalat sanayiinde artış gözlenmektedir.

Sektörel çeşitliliğin sağlanması ve yer altı kaynaklarına dayanan iktisadi yapının dönüştürülerek sanayi üretiminin geliştirilmesini teminen, Özel Ekonomik Bölgeler kapsamında sağlanan teşvikler yoluyla ülkeye doğrudan yabancı sermaye çekilmeye çalışılmaktadır. Ülkede halihazırda 14 Özel Ekonomik Bölge bulunmakta olup, yatırımcı firmalara çeşitli vergi muafiyetleri, uygun faizli kredi tahsisleri başta olmak üzere çeşitli teşvikler sağlanmaktadır.

Petrol sektörü ile ivme kazanan ekonomik büyümenin etkileri başta hizmet sektörü olmak üzere diğer sektörler de yansımıştır. Hizmet sektörü ülkede en fazla istihdam sağlayan sektör konumundadır.

Hükümetin temel kısa vadeli politika önceliği makroekonomik istikrarı sağlamaktır. Buna ek olarak hükümet, devlete ait varlıkları özelleştirmeyi amaçlayan geniş çaplı bir reform programı başlatmıştır.

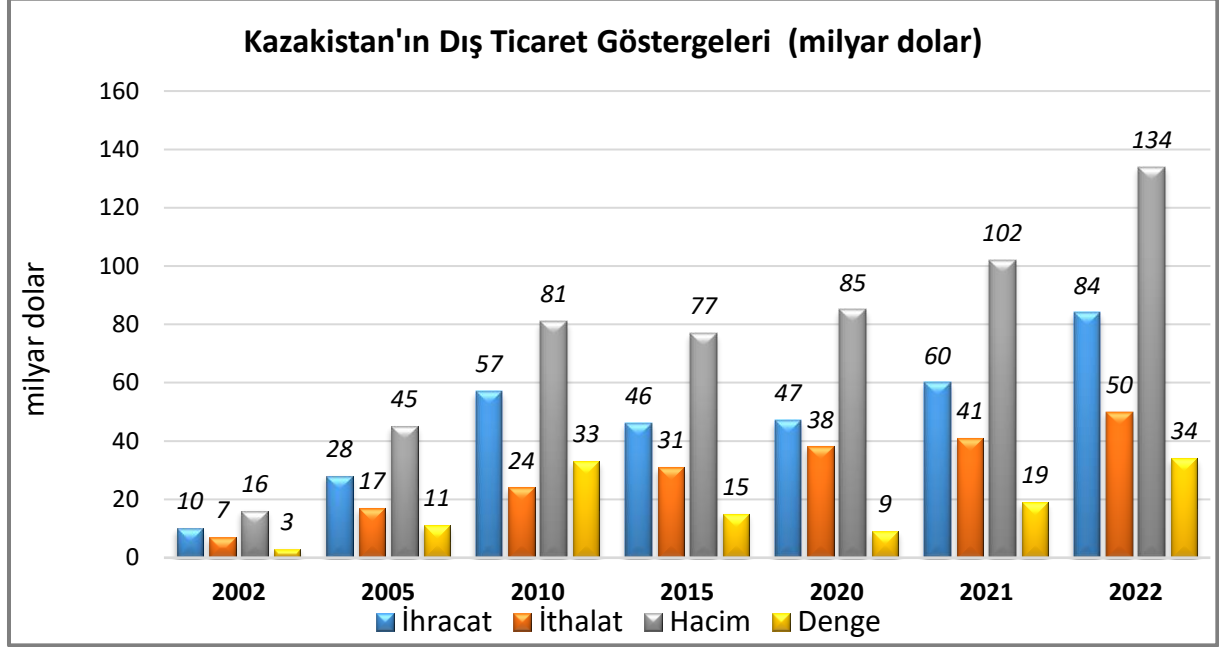
Ülkenin büyük devlet servet fonu ve uluslararası tahvil piyasalarına makul erişimi, elverişli finansman koşulları sağlayarak Kazakistan'ı Orta Asya'daki bölgesel emsallerine göre avantajlı hale getirmektedir.

Kazakistan ekonomisi, koronavirüs salgınının ardından GSYİH %4 üzerinde büyüyerek kendini toparlamıştır. 2022 yılında ise büyüme %3,3 olmuştur. 2023 yılında ise GSYİH %5,1 oranında büyümüştür. Kazakistan'ın 2024 yılında da daha istikrarlı büyüme sergileyeceği yönünde beklenti mevcuttur. Diğer taraftan, 2023 yılında Rusya'nın Ukrayna'yı işgalinin ortaya koyduğu olumsuz etkileri geride bırakan büyümenin, beklenenden düşük petrol üretimi nedeniyle 2024 yılında yıllık bazda %3,1'e yavaşlaması beklenmektedir. Büyümenin, giderek belirsizleşen jeopolitik ve makroekonomik ortamdan dolayı değişken olacağı düşünülmektedir.

3. DIŐ TİCARET

Genel Durum

Ülkenin Dıő Ticareti



Kaynak: Trademap, Kazakistan Verileri

Kazakistan sahip olduđu üretim yapısı itibarı ile daha ziyade ham madde ve yarı mamul ihracatçısı bir ülkedir. İhracatın yaklaşık yarısını petrol ve petrol ürünleri oluşturmaktadır. Tüketim malları ihracatı çok sınırlı düzeydedir.

Kazakistan ihracatı, 2022 yılında 84 milyar dolar olmuştur. Ülkenin ihracat yaptığı başlıca ülkeler; İtalya, Çin, Rusya, Hollanda ve Türkiye'dir. Ülkenin ihracatında Türkiye %6 pay ile 5. sıradadır.

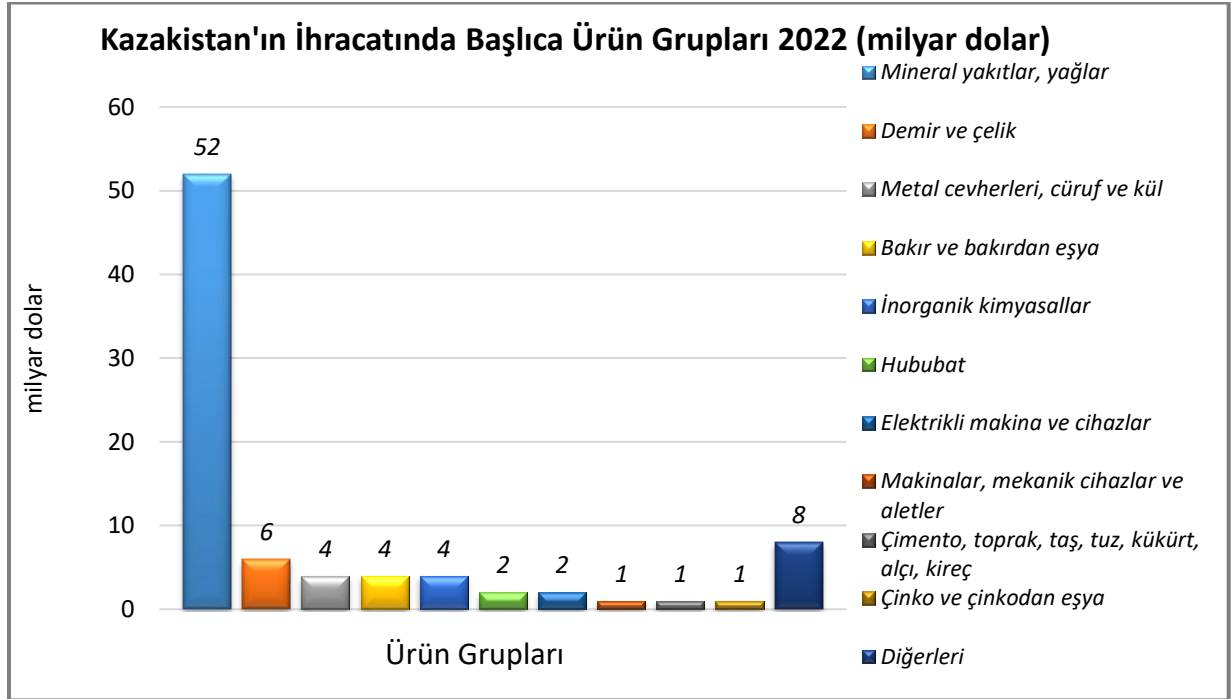
Ülkenin 2022 yılında ihraç ettiği başlıca ürünler: ham petrol (petrol yağları ve bitümenli minerallerden elde edilen yağlar); altın (platin kaplamalı altın dahil) (işlenmemiş veya yarı işlenmiş ya da pudra halinde); rafine edilmiş bakır ve bakır alaşımları (ham); Bakır cevherleri ve konsantreleri ve ferro alyajlardır.

İthalatı ise 2022 yılında 50 milyar dolar olmuştur. Ülkenin ithalat yaptığı başlıca ülkeler; Rusya, Çin, Almanya, ABD ve Türkiye'dir. Ülkenin ithalatında Türkiye %3,2 pay ile 5. sıradadır.

2022 yılında ithal ettiği başlıca ürünler: otomobiller; tedavide veya korunmada kullanılmak üzere hazırlanan ilaçlar (dozlandırılmış); telefon cihazları, ses, görüntü veya diğer bilgileri almaya veya vermeye mahsus diğer cihazlar; otomatik bilgi işlem makinaları bunlara ait birimler; manyetik veya optik okuyucular, verileri koda dönüştüren ve işleyen makinaları; dış tabanı ve yüzü kauçuk veya plastik maddeden olan diğer ayakkabılardır.

Başlıca Ürünler İtibarı ile Dış Ticaret

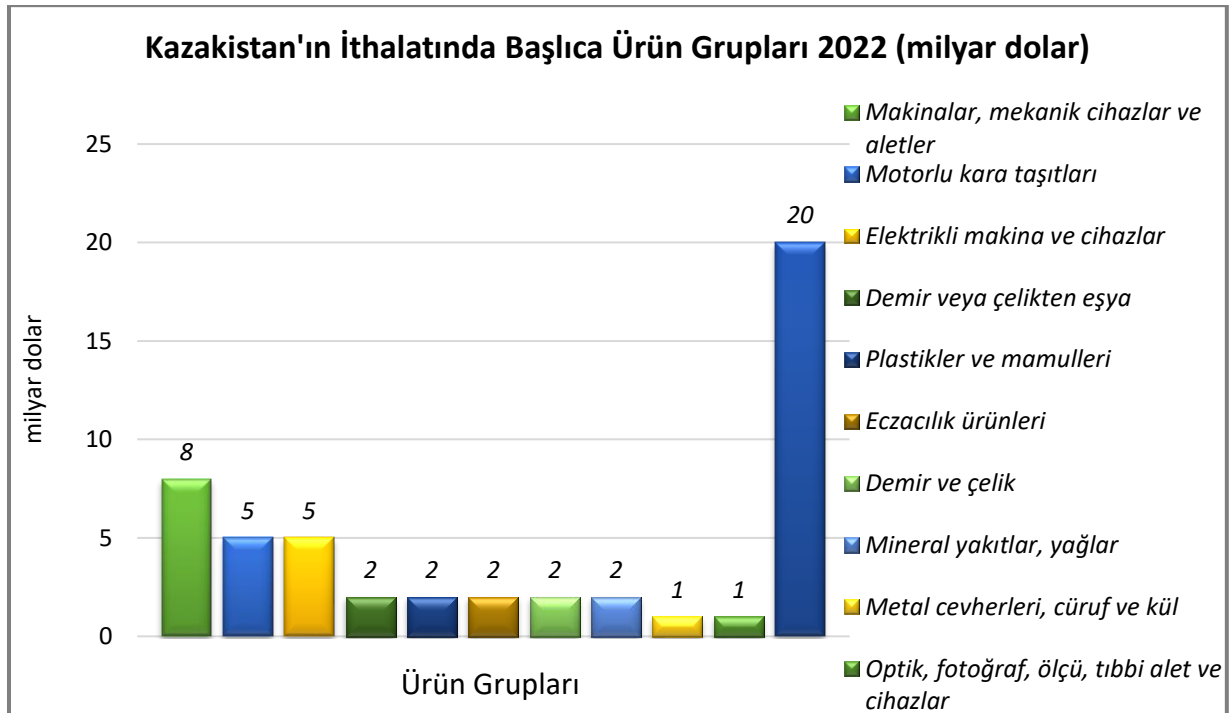
İhracat



Kaynak: Trademap, Kazakistan Verileri

[Detaylı tablo için tıklayınız](#)

İthalat

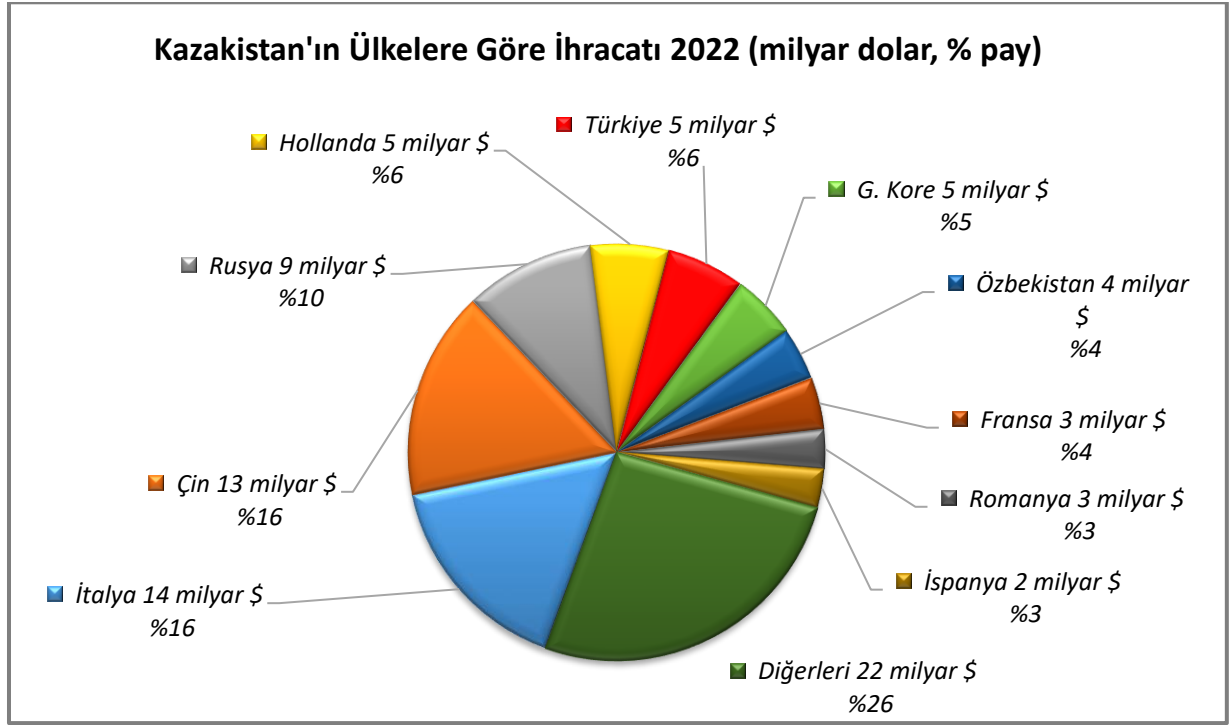


Kaynak: Trademap, Kazakistan Verileri

[Detaylı tablo için tıklayınız](#)

Başlıca Ülkeler İtibarı ile Dış Ticaret

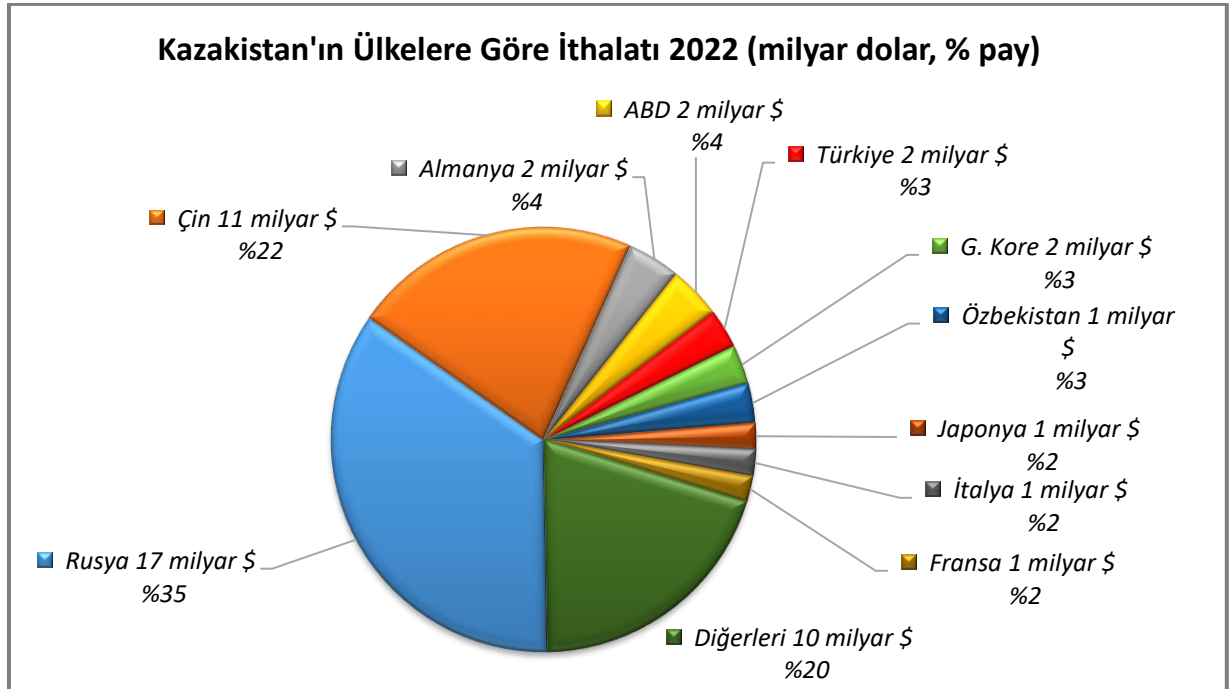
İhracat



Kaynak: Trademap, Kazakistan Verileri

[Detaylı tablo için tıklayınız](#)

İthalat



Kaynak: Trademap, Kazakistan Verileri

[Detaylı tablo için tıklayınız](#)

4. DOĐRUDAN YABANCI YATIRIMLAR

Dođrudan Yabancı Yatırımların Görünümü

Kazakistan, bağımsızlıktan bu yana doğrudan yabancı yatırım çekmekte başarılı olmuştur. Ülke, Orta Asya'daki toplam doğrudan yabancı yatırımların %80'den fazlasını çekmiştir. Doğrudan yabancı yatırım artışı başta Kaşagan yatakları olmak üzere hidrokarbon alanlarındaki gelişmeler sayesinde olmuştur.

Kazakistan, 2023 yılında yaklaşık 5,3 milyar dolar doğrudan yabancı yatırım çekmiştir. 2023 yılında toplam yabancı sermaye stođu yaklaşık 175 milyar dolara ulaşmıştır.

Dođrudan Yabancı Yatırım İstatistikleri

	2022	2023*	2024*	2025*	2026*	2027*	2028*
Ülke dışından gelen doğrudan yatırım (milyon \$)	5 067	5 303	5 034	5 232	4 999	5 023	4 812
Ülke dışından gelen doğrudan yatırımın GSYİH ya oranı (%)	2,25	2,08	1,80	1,80	1,60	1,50	1,40
Ülke dışından gelen doğrudan yatırım stoku (milyon \$)	169 317	174 621	179 655	184 887	189 886	194 909	199 721
Ülke dışına giden doğrudan yatırım (milyon \$)	3 009	- 2 993	- 2 656	- 1 590	- 1 988	- 2 035	- 2 888
Ülke dışına yapılan doğrudan yatırım stoku (milyon \$)	31 806	34 800	37 456	39 046	41 034	43 069	45 957

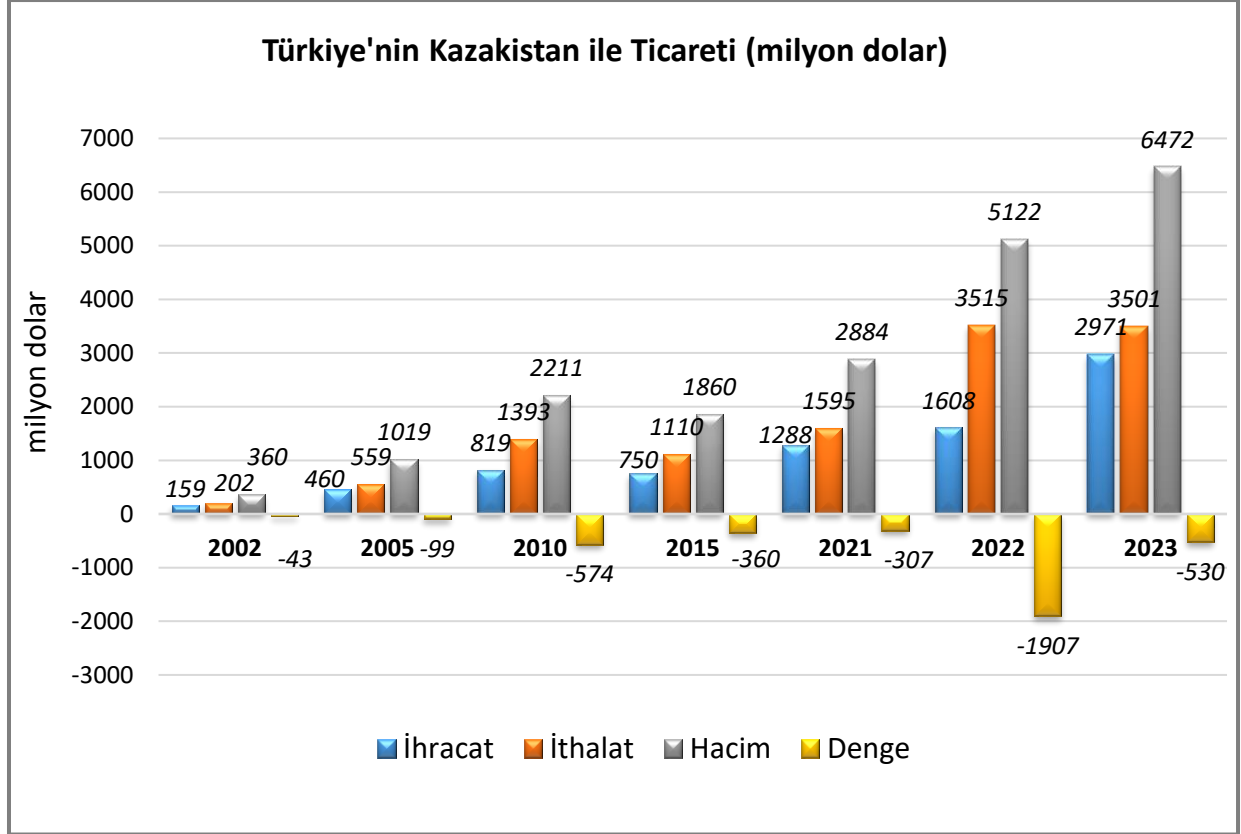
Kaynak: EIU

*: Tahmin

5. TÜRKİYE ile TİCARET

Genel Durum

Türkiye-Kazakistan Dış Ticareti

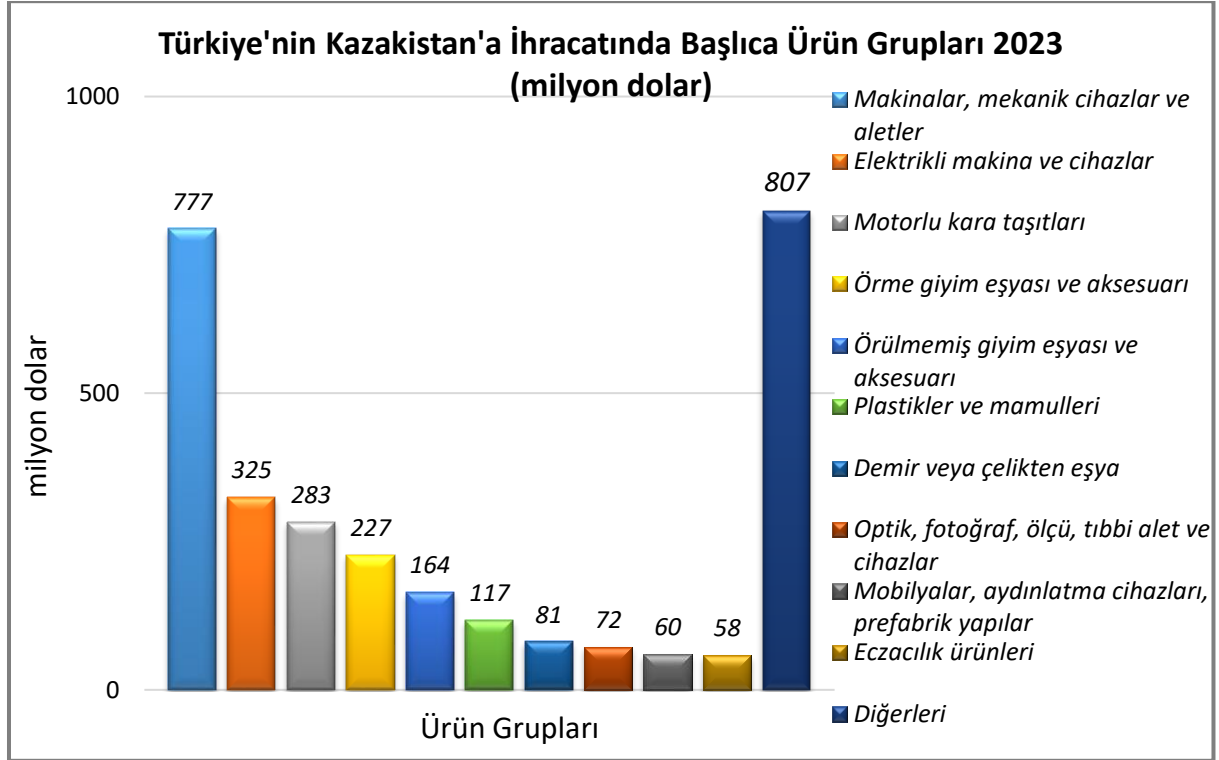


Kaynak: Trademap, Türkiye Verileri

2023 yılında ülkeye ihracatımız yaklaşık 3 milyar dolar olmuştur. İhraç ettiğimiz başlıca ürünler; otomobiller; karayolu taşıtları için aksam ve parçalar; telefon cihazları, ses, görüntü veya diğer bilgileri almaya veya vermeye mahsus diğer cihazlar; santrifüjler, sıvıların veya gazların filtre edilmesine veya artırılmasına mahsus makina ve cihazlar ve tedavide veya korunmada kullanılmak üzere hazırlanan dozlandırılmış ilaçlardır.

2023 yılında ülkeden ithalatımız 3,5 milyar dolardır. İthal ettiğimiz başlıca ürünler ise rafine edilmiş bakır ve bakır alaşımları (ham); petrol yağları ve bitümenli minerallerden elde edilen yağlar; işlenmemiş alüminyum; petrol gazları ve diğer gazlı hidrokarbonlar ve işlenmemiş çinkodur.

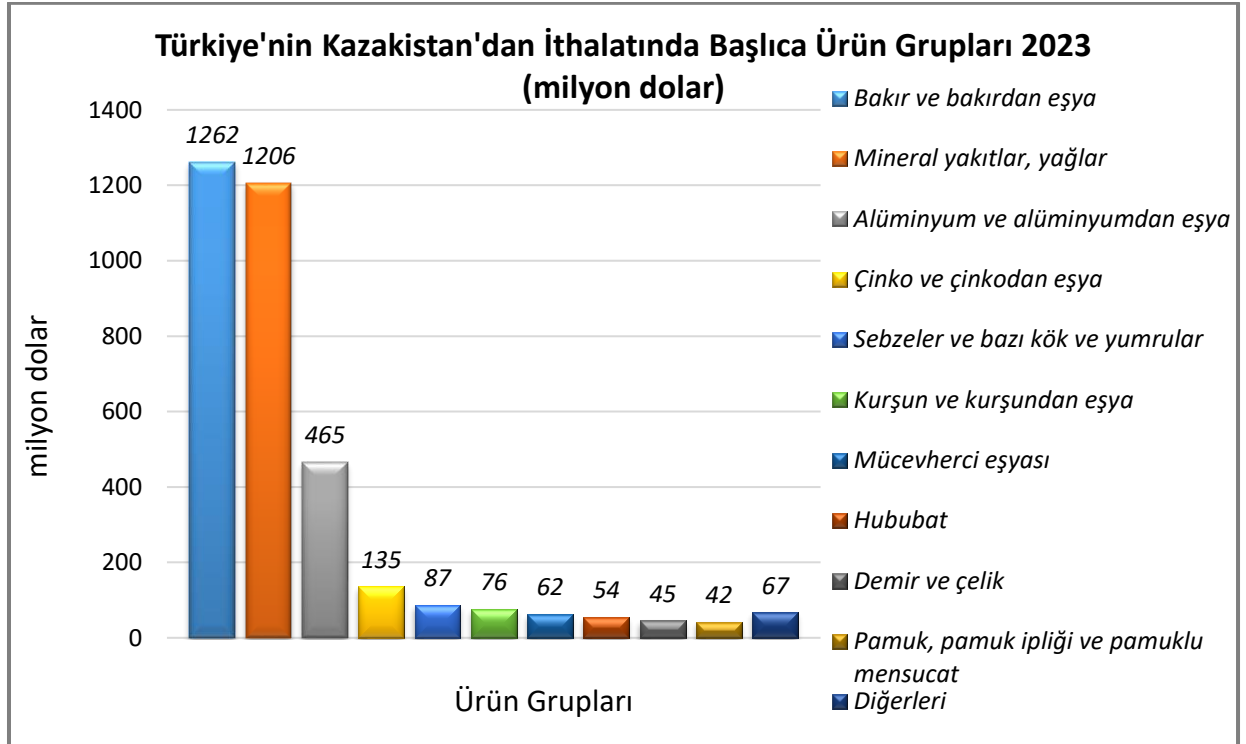
Türkiye'nin Kazakistan'a İhracatında Başlıca Ürünler



Kaynak: Trademap, Türkiye Verileri

[Detaylı tablo için tıklayınız](#)

Türkiye'nin Kazakistan'dan İthalatında Başlıca Ürünler



Kaynak: Trademap, Türkiye Verileri

[Detaylı tablo için tıklayınız](#)

EKLER:***EK-1: Kazakistan'ın İhracatında Başlıca Ürünler (bin dolar)***

Sıra	GTİP	ÜRÜNLER (ilk 15)	2020	2021	2022	Pay (% 2022)	Değişim (% 2021-2022)
TOPLAM İHRACAT (Diğerleriyle)			46 949 697	60 321 024	84 391 615	100	39,9
1.	2709	Ham petrol (petrol yağları ve bitümenli minerallerden elde edilen yağlar)	23 703 746	31 089 837	46 919 552	55,6	50,9
2.	7403	Rafine edilmiş bakır ve bakır alaşımları (ham)	2 720 390	3 260 870	3 746 967	4,4	14,9
3.	7202	Ferro alyajlar	1 657 953	2 279 980	3 230 573	3,8	41,7
4.	2844	Radioaktif kimyasal elementler ve radyoaktif izotoplar ve bunların bileşikleri, karışımları, artıkları	1 718 381	1 764 910	2 641 656	3,1	49,7
5.	2603	Bakır cevherleri ve konsantreleri	1 462 860	1 606 797	2 366 253	2,8	47,3
6.	2711	Petrol gazları ve diğer gazlı hidrokarbonlar	2 468 511	2 106 556	2 191 104	2,6	4
7.	1001	Buğday ve mahlut	1 137 140	1 425 570	1 920 362	2,3	34,7
8.	2710	Petrol yağları ve bitümenli minerallerden elde edilen yağlar	645 475	913 841	1 500 128	1,8	64,2
9.	2701	Taşkömürü; taşkömüründen elde edilen briketler, topak vb. katı yakıtlar	339 784	497 356	946 457	1,1	90,3
10.	7901	İşlenmemiş çinko	620 371	734 411	833 958	1	13,6
11.	7208	Demir veya alaşımsız çelikten yassı hadde ürünleri (genişlik >= 600 mm)	451 544	926 262	811 706	1	-12,4
12.	2503	Her nevi kükürt (süblime, presipite ve koloidal kükürt hariç)	186 368	463 688	808 705	1	74,4
13.	8517	Telefon cihazları, ses, görüntü veya diğer bilgileri almaya veya vermeye mahsus diğer cihazlar	19 723	379 210	754 379	0,9	98,9
14.	1101	Buğday unu	489 385	440 904	753 017	0,9	70,8
15.	7601	İşlenmemiş alüminyum	462 240	682 046	717 477	0,9	5,2

Kaynak: Trademap, Kazakistan Verileri

EK-2: Kazakistan'ın İthalatında Başlıca Ürünler (bin dolar)

Sıra	GTİP	ÜRÜNLER (ilk 15)	2020	2021	2022	Pay (% 2022)	Değişim (% 2021-2022)
TOPLAM İTHALAT (Diğerleriyle)			38 081 411	41 415 435	50 043 643	100	20,8
1.	8703	Otomobiller	771 959	1 338 807	1 816 719	3,6	35,7
2.	8517	Telefon cihazları, ses, görüntü veya diğer bilgileri almaya veya vermeye mahsus diğer cihazlar	1 019 047	1 110 944	1 513 436	3	36,2
3.	3004	Tedavide veya korunmada kullanılmak üzere hazırlanan ilaçlar (dozlandırılmış)	1 174 586	1 093 839	1 368 386	2,7	25,1
4.	8471	Otomatik bilgi işlem mak. bunlara ait birimler; manyetik veya optik okuyucular, verileri koda dönüştüren ve işleyen mak.	696 361	1 670 964	1 206 482	2,4	-27,8
5.	8707	Karayolunda kullanılan motorlu taşıtlar için karoseriler (şoför mahalleri dahil)	472 668	517 117	1 054 093	2,1	103,8
6.	8802	Helikopterler, uçaklar vb.; uzay araçları (uydular dahil), uzay araçlarını fırlatıcı araçlar ve yörünge-altı araçları	696 488	475 515	854 748	1,7	79,8
7.	2710	Petrol yağları ve bitümenli minerallerden elde edilen yağlar	458 335	555 756	786 866	1,6	41,6
8.	8708	Karayolu taşıtları için aksam ve parçalar	424 137	557 028	765 563	1,5	37,4
9.	4011	Kauçuktan yeni dış lastikler	343 633	390 471	528 321	1,1	35,3
10.	7326	Demir veya çelikten eşya	275 648	287 043	510 497	1	77,8
11.	8407	Kıvılcım ile ateşlemeli içten yanmalı doğrusal veya döner pistonlu motorlar (patlamalı motor)	137 294	211 251	434 164	0,9	105,5
12.	8704	Eşya taşımaya mahsus motorlu taşıtlar	163 372	281 519	419 576	0,8	49
13.	7207	Demir veya alaşımsız çelikten yarı mamuller	178 540	349 870	417 901	0,8	19,4
14.	3002	İnsan kanı, hayvan kanı, serum, aşı, toksin vb. Ürünler	295 560	548 149	414 081	0,8	-24,5
15.	2616	Kıymetli metal cevherleri ve konsantreleri	360 589	417 333	401 753	0,8	-3,7

Kaynak: Trademap, Kazakistan Verileri

EK-3: Kazakistan'ın Ülkelere Göre İhracatı (bin dolar)

Sıra	Ülke (ilk 15)	2020	2021	2022	Pay (% 2022)	Değişim (% 2021-2022)
TOPLAM İHRACAT (Diğerleriyle)		46 949 697	60 321 024	84 391 615	100	39,9
1.	İtalya	6 644 707	8 889 096	13 854 361	16,4	55,9
2.	Çin	9 004 007	9 772 506	13 164 638	15,6	34,7
3.	Rusya	4 899 450	7 018 746	8 780 725	10,4	25,1
4.	Hollanda	3 148 592	4 384 191	5 483 410	6,5	25,1
5.	Türkiye	2 131 540	2 964 666	4 751 169	5,6	60,3
6.	G. Kore	1 003 922	1 877 227	4 546 095	5,4	142,2
7.	Özbekistan	2 133 337	2 776 871	3 692 752	4,4	33
8.	Fransa	1 858 532	2 394 660	3 071 435	3,6	28,3
9.	Romanya	1 263 683	1 521 128	2 512 756	3	65,2
10.	İspanya	1 215 229	1 633 865	2 322 368	2,8	42,1
11.	Hindistan	1 992 036	1 625 707	1 889 725	2,2	16,2
12.	Singapur	76 874	1 116 291	1 873 287	2,2	67,8
13.	Yunanistan	1 401 745	1 321 596	1 608 853	1,9	21,7
14.	İngiltere	687 972	855 071	1 462 882	1,7	71,1
15.	ABD	535 960	872 152	1 152 421	1,4	32,1

Kaynak: Trademap, Kazakistan Verileri

EK-4: Kazakistan'ın Ülkelere Göre İthalatı (bin dolar)

Sıra	Ülke (ilk 15)	2020	2021	2022	Pay (% 2022)	Değişim (% 2021-2022)
TOPLAM İTHALAT (Diğerleriyle)		38 081 411	41 415 435	50 043 643	100	20,8
1.	Rusya	13 300 217	17 605 534	17 342 678	34,7	-1,5
2.	Çin	6 346 496	8 228 457	10 981 200	21,9	33,5
3.	Almanya	1 786 503	1 814 830	2 227 874	4,5	22,8
4.	ABD	1 123 594	1 361 591	1 909 227	3,8	40,2
5.	Türkiye	927 377	1 146 382	1 595 359	3,2	39,2
6.	G. Kore	4 885 612	766 108	1 573 491	3,1	105,4
7.	Özbekistan	780 144	1 057 043	1 282 868	2,6	21,4
8.	Japonya	532 442	559 854	1 131 790	2,3	102,2
9.	İtalya	914 125	786 790	1 055 541	2,1	34,2
10.	Fransa	835 333	664 802	914 950	1,8	37,6
11.	Beyaz Rusya	646 697	780 733	860 145	1,7	10,2
12.	Polonya	312 826	371 299	587 473	1,2	58,2
13.	Hindistan	382 892	377 839	562 811	1,1	49
14.	Tacikistan	98 473	363 523	501 399	1	37,9
15.	Vietnam	323 466	345 174	400 134	0,8	15,9

Kaynak: Trademap, Kazakistan Verileri

Ek-5: Türkiye'nin Kazakistan'a İhracatında Başlıca Ürünler (bin dolar)

Sıra	GTİP	ÜRÜNLER (İlk 15)	2021	2022	2023	Pay (% 2023)	Değişim (% 2022-2023)
TOPLAM İHRACAT (Diğerleriyle)			1 288 305	1 607 585	2 971 100	100	84,8
1.	8703	Otomobiller	12 306	77 738	138 221	4,7	77,8
2.	8708	Karayolu taşıtları için aksam ve parçalar	8 020	24 427	74 305	2,5	204,2
3.	8517	Telefon cihazları, ses, görüntü veya diğer bilgileri almaya veya vermeye mahsus diğer cihazlar	1 786	21 003	69 467	2,3	230,7
4.	8421	Santrifüjler; sıvıların veya gazların filtre edilmesine veya arıtılmasına mahsus makina ve cihazlar	10 636	15 312	58 791	2	284
5.	3004	Tedavide veya korunmada kullanılmak üzere hazırlanan ilaçlar (dozlandırılmış)	70 408	92 172	55 638	1,9	-39,6
6.	6109	Tişörtler, fanilalar, atletler, kaşkorseler ve diğer iç giyim eşyası (örme)	47 585	30 228	51 871	1,7	71,6
7.	6203	Erkekler ve erkek çocuk için takım elbise, takım, ceket, blazer, pantolon, tulum ve şort (yüzme kıyafeti hariç)	36 547	30 763	51 594	1,7	67,7
8.	6204	Kadınlar ve kız çocuk için takım elbise, takım, ceket, blazer, elbise, etek, pantolon etek, vb. (yüzme kıyafetleri hariç)	44 577	26 560	51 255	1,7	93
9.	8413	Sıvılar için pompalar (ölçü tertibatı olsun olmasın) ve sıvı elevatörleri	6 278	12 311	48 607	1,6	294,8
10.	6110	Kazak, süveter, hırka, yelek vb. eşya (örme)	41 627	38 824	47 636	1,6	22,7
11.	2710	Petrol yağları ve bitümenli minerallerden elde edilen yağlar	7 808	33 661	47 015	1,6	39,7
12.	5702	Dokunmuş halılar ve dokumaya elverişli maddelerden diğer yer kaplamaları	47 565	47 257	44 493	1,5	-5,8
13.	8474	Toprak, taş, metal cevheri vb. ayıklama, eleme, tasnif, ayırma, yıkama, kırma, öğütme, yoğurma, kalıplama vb. Makinaları	28 228	20 912	40 351	1,4	93
14.	8481	Musluk, batarya, vana ve valfler	6 263	7 747	40 045	1,3	416,9
15.	8483	Transmisyon milleri, kranklar, yatak kovanları ve mil yatakları, dişliler ve sistemleri, vidalar vb.	2 026	5 469	35 617	1,2	551,3

Kaynak: Trademap, Türkiye Verileri

Ek-6: Türkiye'nin Kazakistan'dan İthalatında Başlıca Ürünler (bin dolar)

Sıra	GTİP	ÜRÜNLER (İlk 15)	2021	2022	2023	Pay (% 2023)	Değişim (% 2022-2023)
TOPLAM İTHALAT (Diğerleriyle)			1 595 313	3 514 907	3 501 132	100	-0,4
1.	7403	Rafine edilmiş bakır ve bakır alaşımları (ham)	803 477	1 287 982	1 257 884	35,9	-2,3
2.	2710	Petrol yağları ve bitümenli minerallerden elde edilen yağlar	28 058	1 042 553	1 007 824	28,8	-3,3
3.	7601	İşlenmemiş alüminyum	250 399	101 116	464 619	13,3	359,5
4.	2711	Petrol gazları ve diğer gazlı hidrokarbonlar	160 048	191 735	154 897	4,4	-19,2
5.	7901	İşlenmemiş çinko	22 545	219 330	134 728	3,8	-38,6
6.	713	Kuru baklagiller (kabuksuz) (taneleri ikiye ayrılmış)	32 899	49 899	87 268	2,5	74,9
7.	7801	İşlenmemiş kurşun	32 353	84 385	76 174	2,2	-9,7
8.	7106	Gümüş (altın veya platin yaldızlı gümüş dahil) (işlenmemiş veya yarı işlenmiş ya da pudra halinde)	17 388	189 249	61 575	1,8	-67,5
9.	1001	Buğday ve mahlut	15 005	26 987	53 641	1,5	98,8
10.	2701	Taşkömürü; taşkömüründen elde edilen briketler, topak vb. katı yakıtlar	92 616	173 849	42 696	1,2	-75,4
11.	5201	Pamuk (karde edilmemiş veya penyelenmemiş)	36 486	14 974	41 264	1,2	175,6
12.	7202	Ferro alyajlar	27 181	33 622	30 034	0,9	-10,7
13.	3902	Propilen ve diğer olefinlerin polimerleri (ilk şekillerde)	65	0	14 401	0,4	0
14.	3105	Azot, fosfor ve potasyumun ikisini veya üçünü içeren mineral veya kimyasal gübreler	3 103	155	10 604	0,3	6741,3
15.	7201	Dökme demir (pik demir) ve aynalı demir (kütle, külçe, blok veya diğer ilk şekillerde)	0	27	9 749	0,3	36007,4

Kaynak: Trademap, Türkiye Verileri