

FEDERAL ALMANYA ÜLKE PROFİLİ



T.C.
Ticaret Bakanlığı
Uluslararası Anlaşmalar ve Avrupa Birliği
Genel Müdürlüğü

İçindekiler

1. GENEL BİLGİLER	3
2. GENEL EKONOMİK DURUM.....	6
3. DIŞ TİCARET.....	7
4. DOĞRUDAN YABANCI YATIRIMLAR.....	10
5. TÜRKİYE ile TİCARET.....	13
EKLER:	16

1. GENEL BİLGİLER

Başlıca Sosyal Göstergeler

Resmi Adı	Almanya Federal Cumhuriyeti
Nüfus	84.570.000 (Nisan 2024, IMF)
Dil	Almanca (resmi dil)
Yüzölçümü	357.340 km ²
Başkenti	Berlin
Başlıca Şehirleri	Berlin (Başkent), Hamburg, Münih, Köln, Frankfurt/Main, Stuttgart
Yönetim Biçimi	Federal Parlamenter Cumhuriyet
Devlet Başkanı	Frank-Walter Steinmeier
Para Birimi	Avro (€)

Üyesi Olduğu Başlıca Uluslararası Kuruluşlar: Avrupa Birliği (European Union - EU), Dünya Ticaret Örgütü (World Trade Center - WTO), Birleşmiş Milletler (United Nations - UN), Avrupa Konseyi (Council of Europe), Kuzey Atlantik Antlaşması Örgütü (North Atlantic Treaty Organization - NATO), Uluslararası Para Fonu (International Monetary Fund - IMF), Ekonomik Kalkınma ve İşbirliği Örgütü (Organisation for Economic Co-operation and Development - OECD)

Coğrafi Konum

Almanya, 357 bin km²'lik yüzölçümü ve 83 milyona yaklaşan nüfusuyla, Avrupa'nın en büyük ülkelerinden biridir. Ülke, nüfus bakımından Avrupa Ülkeleri arasında Rusya Federasyonu'ndan sonra ikinci sırada, AB Ülkeleri arasında ise ilk sıradadır. Almanya 16 eyaletten oluşan federal bir cumhuriyettir. Ülke, AB içindeki liderlik konumu, güçlü ekonomik, sınai, ticari ve teknolojik yapısıyla Dünya ekonomisi ve siyasetinde kilit aktörlerden biridir.

Almanya coğrafi olarak Orta Avrupa'da, Kuzey Denizi ile Alp Dağları arasında yer almaktadır. Komşu ülkeleri Avusturya, Çek Cumhuriyeti, Hollanda, Fransa, Polonya, İsviçre, Belçika, Lüksemburg ile Danimarka'dır.

Ülkenin Kuzey bölgesi ovalar, orta ve güney batı bölgesinde ihtiyar dağlar, güneyinde Alpler, tepeler ve Bavyera Alpleri ülkenin genel coğrafik yapısını oluşturmaktadır.

Almanya, coğrafi olarak Avrupa'nın tam ortasında yer almaktadır. Dokuz komşu ülke ile sınırdaş konumundadır. Kuzeyde Danimarka, Hollanda, Belçika, Lüksemburg ve Batıda ise Fransa bulunmaktadır. İsviçre ve Avusturya Güneyde, Çek Cumhuriyeti ve Polonya ise Doğu'daki komşularıdır.

3 Ekim 1990 tarihinde Demokratik Almanya Cumhuriyeti ile birleşmesi ile Avrupa'nın ortasındaki konumu daha bariz duruma gelmiştir. Almanya, doğu ile batı ve İskandinav ile

Akdeniz havzası arasında bir köprü durumundadır. Avrupa Birliđi ve NATO üyelikleri ile orta ve dođu Avrupa ülkeleri arasında da etkin bir köprü rolünü üstlenmiş bulunmaktadır.

Kuzeyden Güneye hava hattı uzunluđu 876 km'dir. Batıdan Dođuya uzunluđu ise 640 km'dir. Rusya Federasyonu'ndan sonra Avrupa'nın en çok nüfusa sahip ülkesidir.

Siyasi ve İdari Yapı

Devlet federatif yapıdadır. Almanya 16 eyaletten oluşmaktadır (Baden-Württemberg, Bavyera, Berlin, Brandenburg, Bremen, Hamburg, Hessen, Mecklenburg-Ön Pomeranya, Aşađı Saksonya, Kuzey Ren-Vestfalya, Rheinland-Pfalz, Saarland, Saksonya, Saksonya-Anhalt, Schleswig-Holstein, Thüringen).

Federal Meclis iki ayrı meclisten oluşmaktadır. Bundestag (Federal Meclis) dört yıl için seçim bölgelerinin nüfusuna göre genel seçimlerle seçilir. Bundesrat ise senato mahiyetindedir ve nüfus sayısına bakılmaksızın her eyaletin iki temsilcisinden oluşur. Yasama yetkisi Federal Meclis'e aittir. Ancak Anayasanın Federal Meclis'e bıraktığı alanın dışında Eyalet Meclisleri de yasama yetkisine sahiptirler. Eyaletler, Federal Meclis'in yasama yetkisine giren bir alanda Federal Meclis bu yetkisini kullanmıyorsa yasal düzenleme yapabilirler.

Federal Cumhurbaşkanı beş yıllığına Federal Meclis Genel Kurulu tarafından kırk yaşını doldurmuş ve milletvekili seçilme hakkına sahip Almanlar arasından seçilir. Cumhurbaşkanı bir defa daha seçilebilirler. Cumhurbaşkanı ülkeyi temsil eder, yasa ile başka türlü düzenlenmedikçe federal yargıç ve memurları atar. Cumhurbaşkanının özel af ve anayasaya aykırı oldukları iddiasıyla yasaların iptali için anayasa mahkemesine başvurma hakkı mevcuttur.

Yürütme yetkisi Federal Hükümete aittir. Hükümet Başkanı, Cumhurbaşkanı'nın önerisi üzerine Federal Meclis tarafından seçilir. Hükümet üyeleri ise, Başbakanın önerisi üzerine Cumhurbaşkanı tarafından atanır veya azledilirler.

Nüfus ve İstihdam

Almanya'da 2024 verilerine göre 85 milyona yaklaşan nüfusun %20 kadarını göçmen kökenli vatandaşlar ve yabancılar oluşturmaktadır. Nüfusun %49'u erkek, %51'i kadındır. Ortalama yaşam süresi erkeklerde 76, kadınlarda 82'dir.

Nüfusun %8,8'i yabancılardan oluşmaktadır. Yabancı nüfusun yaklaşık %40'ını diđer AB üyesi ülkeler oluşturmaktadır. Yabancı nüfusun içindeki belli başlı milletler; Türk, İtalyan, Polonyalı, Yunan, Hırvat, Avusturyalı ve Bosna-Hersek'lidir.

2023 verilerine göre %3 olarak gerçekleşen ülkedeki işsizlik oranının 2024 yılı için %3,3 olması beklenmektedir.

Doğal Kaynaklar

Almanya geniş çayırlara ve ormanlara, verimli ovalara sahiptir. Tarımsal araziler yaklaşık 17 milyon hektar, ülkenin ormanlık arazisi ise 11 milyon hektardır. Tarımsal arazilerin 12,1 milyon hektarlık bölümünü ekilebilir araziler ve sürekli bitkiler 4,7 milyon hektarlık bölümünü de sürekli çayır ve otlaklar oluşturmaktadır.

Ülkenin iki büyük akarsuyu, güneyden kuzeye akan Ren Nehri ve Çek Cumhuriyeti'nden gelip Hamburg Limanı yakınlarında denize ulaşan Elbe, hem Almanya hem de diğer Avrupa ülkeleri için geleneksel suyolları olarak büyük bir öneme sahiptirler. Ayrıca Ren Nehri'ni, kollarından biri olan Main Nehri vasıtasıyla, Almanya'da doğup Avusturya üzerinden Karadeniz'e dökülen Tuna Nehri'yle birleştiren bir kanal inşa edilmiştir.

Tarım, ormancılık ve balıkçılık, GSYİH'nin % 1'ini oluşturmasına rağmen, sektör ülkenin sosyal dokusu bakımından belirgin bir öneme sahiptir. Almanya'nın gıda bakımından kendine yeterlilik oranı %70'ler düzeyindedir.

Almanya'nın gerek petrol gerekse maden cevheri bakımından kaynakları sınırlı olup, bu açıdan büyük ölçüde dışa bağımlıdır. Bununla birlikte, yurtiçi tüketiminin dörtte birini karşılayabilecek düzeyde doğalgaz kaynaklarına, ayrıca geniş taş kömürü, linyit kömürü ve tuz kaynaklarına sahiptir. Bunlar dışında ülke, önceki yıllarda eski Doğu Almanya'nın önemli üreticiler arasında olduğu potasyum ve küçük miktarlarda olmak üzere uranyum, kobalt, bizmut ve antimon – Güney sınırlarında Çek Cumhuriyeti ile ortak çıkarılmaktadır- gibi maden ve mineral kaynaklarına sahiptir. Ancak, ülke genel olarak metal-mineral kaynakları açısından yoksuldur.

Önemli linyit rezervleri Ren bölgesi, güney Brandenburg, Saksonya, Saksonya-Anhalt ve Aşağı Saksonya'nın doğusunda bulunmaktadır. Ekonomik olarak çıkarılabilir rezervlerin 40,5 milyar ton olduğu tahmin edilmektedir. Önemli taş kömürü rezervleri ise Ruhr bölgesinde (Kuzey Ren-Westfalya) ve Saarland'dadır. Rezerv büyüklüğü 2,5 milyar tondur. Ancak bu rezervlerin işletilmesinin ekonomik olmadığı düşünülmektedir.

1990'lara kadar Almanya'da (Saksonya ve Thüringen) önemli miktarda uranyum da çıkarılmıştır. Ancak nükleer santralleri işletmek için gerekli zenginleştirilmiş uranyum ithal edilmektedir.

Almanya yenilenebilir enerjiler alanında AB ülkeleri arasında ilk sırada yer almaktadır. Ülkenin, dünyanın gelişmiş ekonomileri arasında ilk büyük yenilenebilir enerji ekonomisi olduğu ifade edilmektedir. Yeşil enerjiye geçişin temeli, "Birlik'90/Yeşiller" partisinin iktidar ortağı olduğu 1998-2005 yılları arasında gerçekleştirilen yasal düzenlemelere dayanmaktadır.

2. GENEL EKONOMİK DURUM

Temel Ekonomik Göstergeler

	2022	2023	2024*	2025*	2026*	2027*	2028*	2029*
GSYİH (Cari Fiyatlar- milyar \$)	4.085,7	4.457,4	4.591,1	4.772,3	4.941,7	5.089,8	5.229,3	5.358,1
GSYİH Büyüme (Sabit Fiyatlar-%)	1,8	-0,3	0,2	1,3	1,5	1,1	0,8	0,7
Kişi Başına Düşen Milli Gelir (Cari Fiyatlar- \$)	48.756	52.727	54.291	56.439	58.472	60.264	61.965	63.551
Tüketici Fiyat Enflasyonu (ort,%)	8,7	6,0	2,4	2,0	2,0	2,0	2,0	2,0
Cari İşlemler Dengesinin GSYİH'ya Oranı (%)	4,4	6,8	7,0	6,9	6,6	6,5	6,3	6,1
İşsizliğin Toplam İşgücüne Oranı (%)	3,1	3,0	3,3	3,1	3,0	3,0	3,0	3,0
Nüfus (milyon)	83,8	84,54	84,57	84,56	84,51	84,46	84,39	84,31
Devletin Genel Toplam Borçlanmasının GSYİH'ya Oranı (%)	66,1	64,3	63,7	62,3	61,0	59,8	58,7	57,7

Kaynak: IMF

*Tahmini veriler (Nisan 2024)

Yüksek alım gücüyle ülkemiz ihracat ve ithalatında en büyük ortak olma özelliği taşıyan Almanya Federal Cumhuriyeti, dünyanın ABD ve Japonya'dan sonra gelen en gelişmiş sanayi ülkesidir. Ülke 84 milyona yaklaşan nüfusuyla Avrupa Birliği'nin de en büyük ve en önemli pazarı konumundadır.

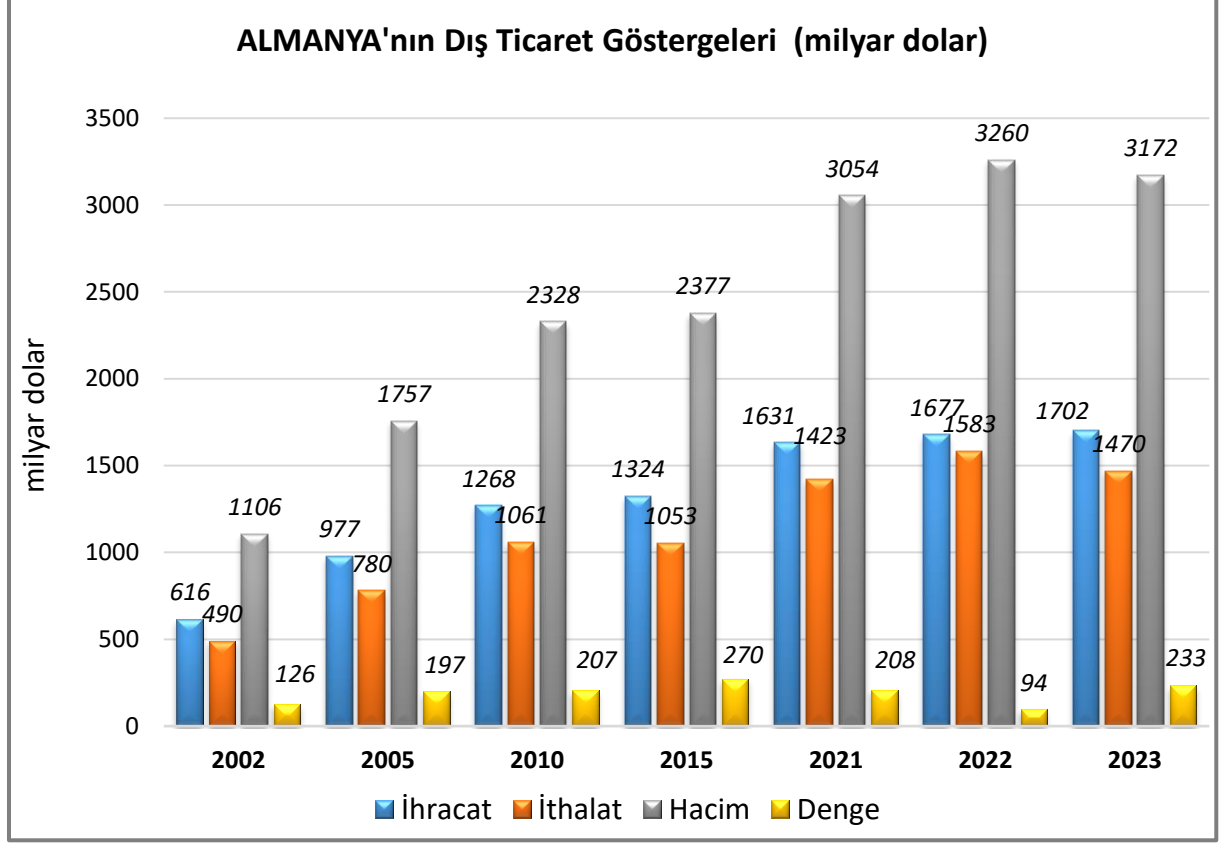
Alman ekonomisinin kalbini imalat sanayi ve ilgili hizmet sektörleri oluşturmaktadır. En önemli imalat sektörleri sanayi makineleri, otomotiv ve kimya sanayi iken son yıllarda telekomünikasyon sektörü de önde gelen faaliyet alanlarından biri haline gelmiştir.

Diğer taraftan, Ruhr bölgesindeki çelik imalat sektörü ciddi biçimde küçülürken tarım da önemini giderek yitirmiştir. Diğer sanayileşmiş ülkelerde olduğu gibi Almanya'da da hizmetler sektörünün önemi giderek artmıştır.

3. DIŐ TİCARET

Genel Durum

Ülkenin Dıő Ticareti

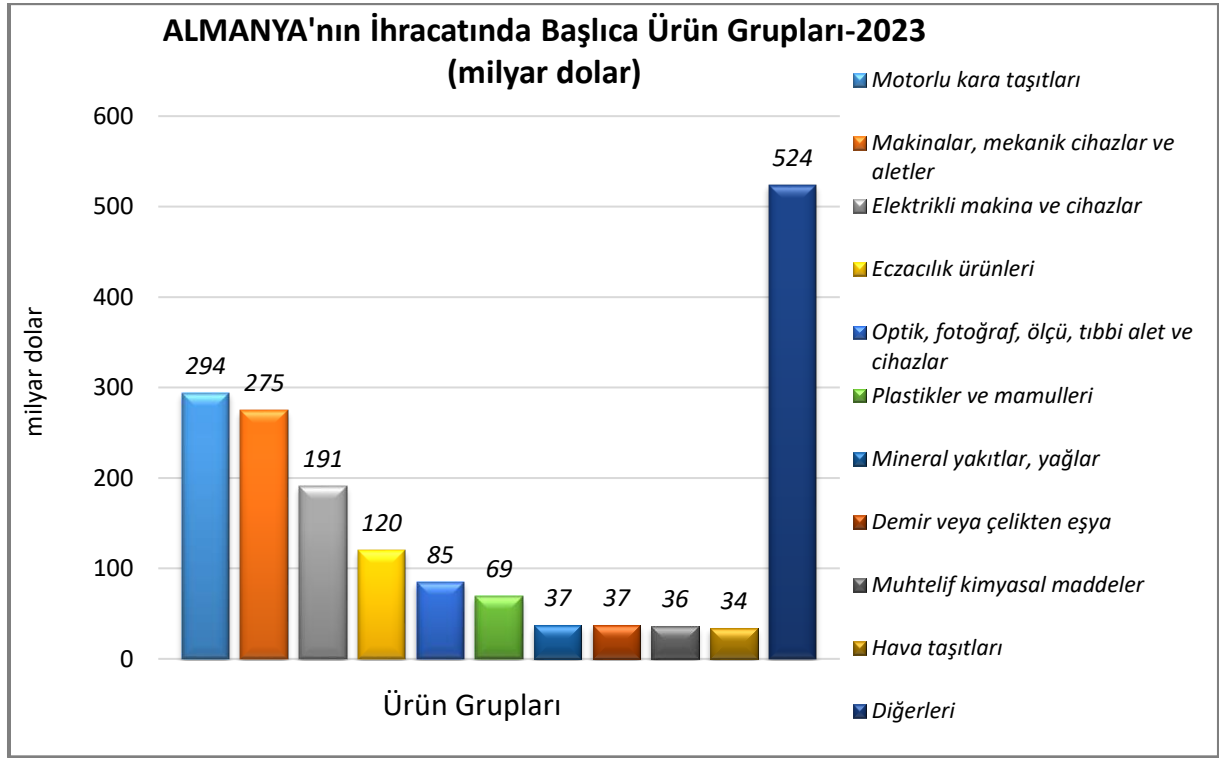


Kaynak: Trademap-www.trademap.org

Başlıca Ürünler İtibarı ile Dıő Ticaret

Dıő ticaretinde özellikle yüksek katma değerli ürünlere odaklanan Almanya'da, ihracatın yarısından fazlasını sermaye malları oluşturmaktadır. İhracatta en büyük payı ulaşım araçları ve bunların parçaları ile ilaçlar almaktadır. İthalatta önemli mal grupları makineler, ulaşım araçları ve bunların parçaları, petrol-doğalgaz ve ürünleri ile ilaçlardır.

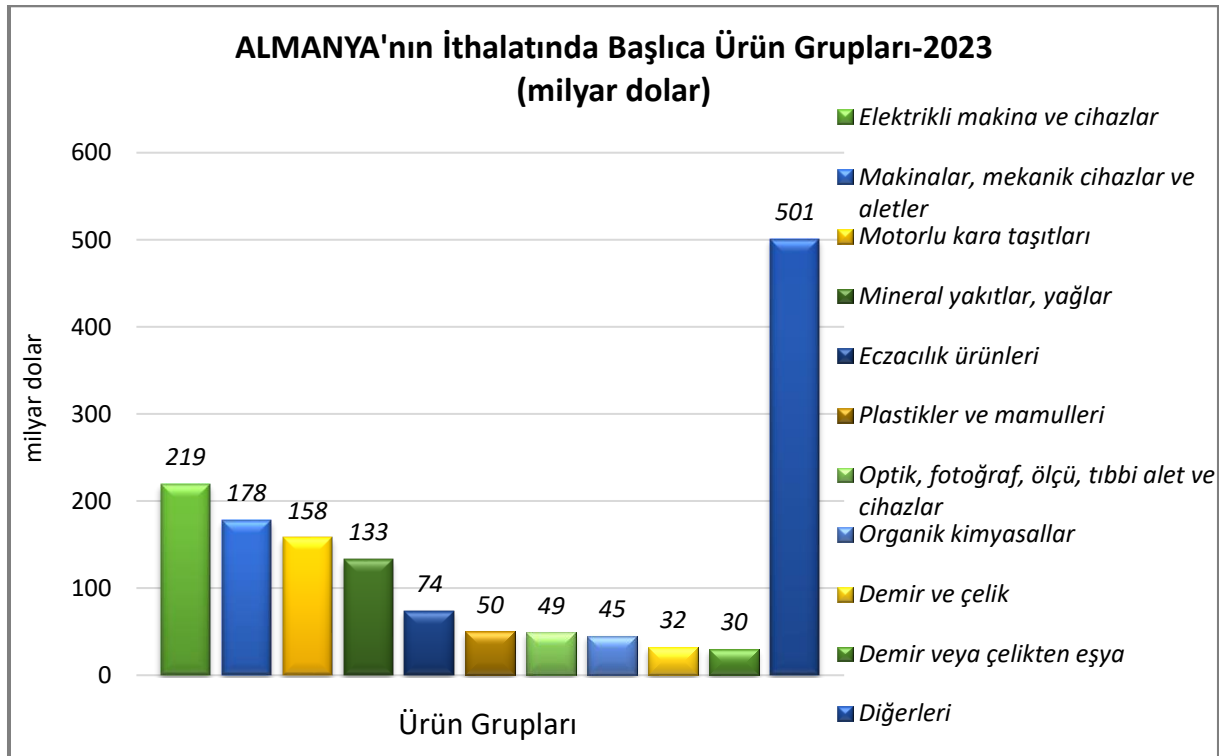
İhracat



Kaynak: Trademap

[Detaylı tablo için tıklayınız](#)

İthalat

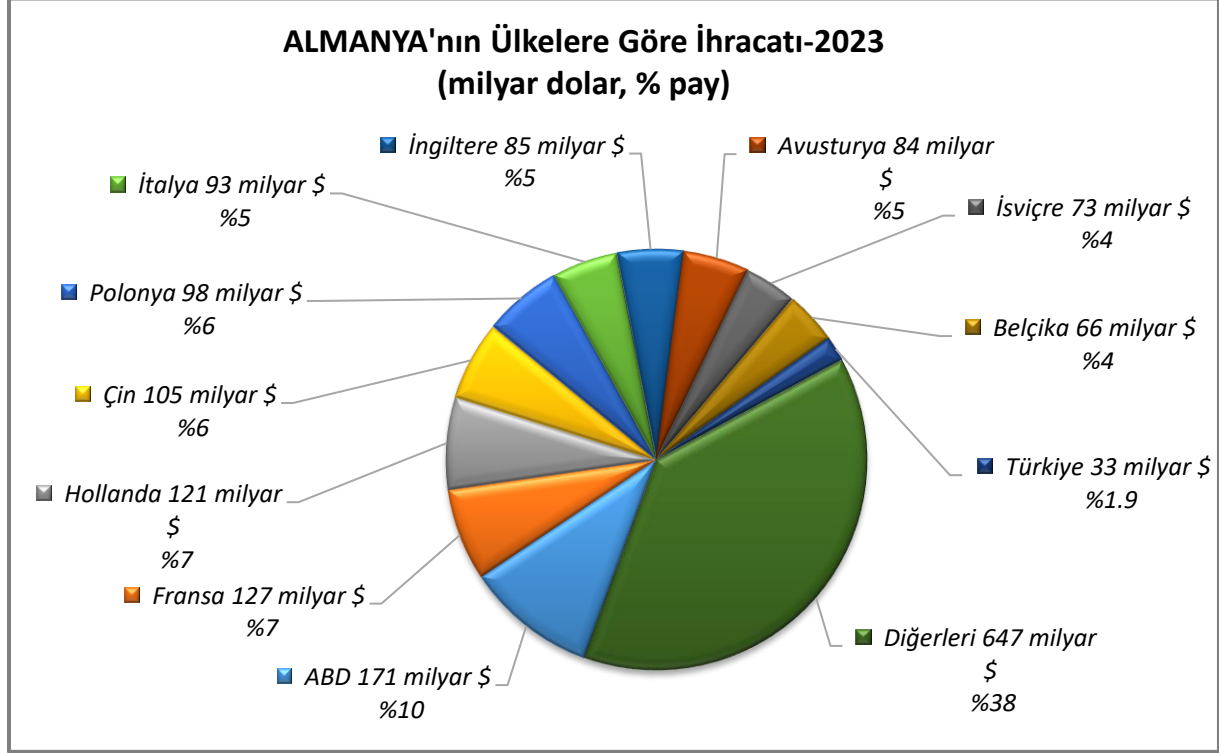


Kaynak: Trademap

[Detaylı tablo için tıklayınız](#)

Başlıca Ülkeler İtibarı ile Dış Ticaret

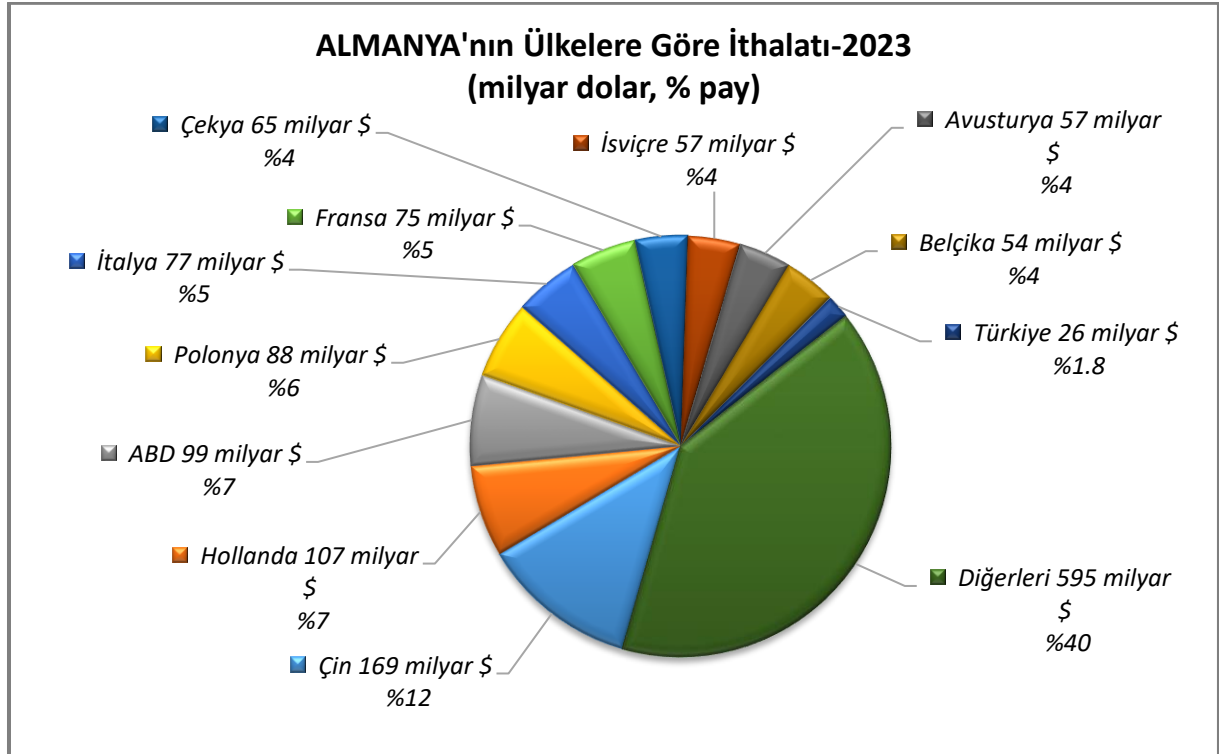
İhracat



Kaynak: Trademap

[Detaylı tablo için tıklayınız](#)

İthalat



Kaynak: Trademap

[Detaylı tablo için tıklayınız](#)

4. DOĐRUDAN YABANCI YATIRIMLAR

Dođrudan Yabancı Yatırımların Görünümü

Almanya'da yabancı yatırımlar üzerinde herhangi bir kontrol mekanizması bulunmamaktadır. Almanya, doğrudan yabancı yatırımların (DYY) GSMH'ya oranı açısından çođu kendisinden daha küçük ekonomiler olmak üzere diđer ülkelerden daha düşük bir orana sahipse de, DYY için dünyadaki en cazip ülkelerden biridir. Ülkenin dış yönlü yatırım akışı tarihsel olarak her zaman iç yönlü yatırımları aştığından, dış yönlü yatırım stoku iç yönlü yatırımlar stokundan çok daha büyüktür.

Almanya, 2022 yılında 11 milyar dolar ile doğrudan yabancı yatırım çeken ülkeler arasında 31. sıradadır (ABD285 milyar dolar ile 1., Türkiye13 milyar dolar ile 27., UNCTAD-2024).

2020-2022 döneminde toplam doğrudan yabancı yatırım miktarı 114 milyar dolar olan Almanya, 2022 yılında 1 trilyon dolarlık toplam yabancı sermaye stođu ile dünyada 9. sırada yer almaktadır (ABD10 trilyon dolar ile 1., Türkiye165 milyar dolar ile 36., UNCTAD-2024).

Dođrudan Yabancı Yatırım İstatistikleri

	2022	2023*	2024*	2025*	2026*	2027*	2028*
Ülke Dışından Gelen Doğrudan Yatırım (milyar \$)	62.700	16.300	33.080	44.190	67.440	70.390	79.910
Ülke Dışından Gelen Doğrudan Yatırımın GSYİH'ya Oranı (%)	1,5	0,4	0,7	0,9	1,3	1,3	1,5
Ülke Dışına Giden Doğrudan Yatırım (milyar \$)	2.049.400	2.158.200	2.191.000	2.235.000	2.303.000	2.373.000	2.453.000
Ülke Dışından Gelen Doğrudan Yatırım Stoku (milyar \$)	- 179.800	- 80.400	- 105.400	- 128.100	- 139.300	- 149.100	- 154.000
Ülke Dışına Yapılan Doğrudan Yatırım Stoku (milyar \$)	3.049.900	3.256.800	3.362.000	3.490.000	3.630.000	3.779.000	3.933000

Kaynak: The Economist Intelligence Unit-EIU

*Tahmini veriler (Nisan 2024)

Yabancı Yatırım Mevzuatı

Almanya’da şirket kuruluşu, yatırım ve teşvik sistemi bilgi kaynakları aşağıda sunulmaktadır.

- Federal Ekonomi ve Enerji Bakanlığı – Şirket Kuruluşu Portalı (Türkçe)
(<http://www.existenzgruender.de/TR/Home/inhalt.html>)
- Alman Ticaret ve Sanayi Odaları Birliği – Şirket Kuruluşu (<http://www.ihk.de/#ihk-finder>)
- F. Almanya’daki Ticaret ve Sanayi Odaları üzerinden şirket kuruluşu ile ilgili bilgiler temin edilebilir (Örnek: Berlin Ticaret ve Sanayi Odası: <https://www.ihk-berlin.de/English/en>).
- Avrupa Türk İşadamları ve Sanayicileri Derneği (ATİAD)-İşyeri Kurma (Türkçe)
(<http://www.istebilgi.de/tr/isyeri-kurma/kurucunun-kisiligi/>)
- AB Ülkelerinde İş Yapmak İsteyen Firmalar İçin Pratik Rehber
(<http://europa.eu/youreurope/business/>)
- Points of Single Contacts – Bütünleşik İletişim Noktası
(http://ec.europa.eu/internal_market/eu-qo/index_en.htm)

AB ülkeleri hakkında girişimciler için bilgiler içeren bu sayfalar üzerinden ticari işletme, zanaat ve serbest meslek faaliyetlerinin yürütülmesi ile ilgili olarak bilgi edinme ve danışmanlık hizmetlerinin yanında kamu kayıtlarına ulaşabilme imkanı bulunmaktadır (http://ec.europa.eu/internal_market/eu-qo/index_en.htm). Ülke olarak Almanya seçildiğinde ortaya çıkan harita (<http://www.bmwi-weqweiser.de/start/fr=ea#ea>) üzerinden seçim yaparak istenilen eyaletle ilgili bilgilere erişilebilmektedir (Örnek: Berlin/Türkçe; <http://www.berlin.de/ea/tr/>).

- Bütünleşik İletişim Noktası (EA Berlin)-Türkçe: <https://www.berlin.de/ea/tr/>

Berlin eyaletinde bütünleşik iletişim noktası (EA Berlin) Ekonomi, Teknoloji Ve Araştırma Senato İdaresi bünyesinde yer almaktadır.

EA Berlin aşağıdaki konularda sizin ilk danışma merkezinizdir:

- Berlin’de şirket kurma
- Zanaat işletmesi kurma
- Serbest meslek faaliyetinin kabulü
- Sınır aşırı hizmetler
- Mesleki eğitimin tanıtılması

EA Berlin sadece girişimcilerin sorularını ve işlemlerine yönelik bilgi ve danışma merkezi olmayıp, aynı zamanda işlemlerin gidişatına eşlik eden de bir yapıdır; başvuru form ve evraklarını alarak yetkili makamlara iletmektedir. Böylece işlemler bir arada ve koordineli şekilde ilerlemektedir. Özellikle Bilgi ve Danışmanlık kısmında girişimciler için ayrıntılı ve faydalı bilgiler mevcuttur.

- Germany Trade and Invest – Almanya Ticaret ve Yatırım Ajansı
- Almanya Ticaret ve Yatırım Ajansı’nın bu kısmında yatırım, vize, şirket kuruluşu, teşvikler, vergi sistemi, çalışma ve sosyal sigortalar ve yasal çerçeveler hakkında bilgiler mevcuttur.

- Yatırım Rehberi:
(<http://www.gtai.de/GTAI/Navigation/EN/Invest/investment-guide.html>)
- Vize İşlemleri:
(<http://www.gtai.de/GTAI/Navigation/EN/Invest/Investment-guide/coming-to-germany.html>)
- Şirket Kuruluşu:
(<http://www.gtai.de/GTAI/Navigation/EN/Invest/Investment-guide/establishing-a-company.html>)
- Teşvikler:
(<http://www.gtai.de/GTAI/Navigation/EN/Invest/Investment-guide/incentive-programs.html>)
- Vergi Sistemi:
(<http://www.gtai.de/GTAI/Navigation/EN/Invest/Investment-guide/the-tax-system.html>)
- Çalışma ve Sosyal Güvenlik:
(<http://www.gtai.de/GTAI/Navigation/EN/Invest/Investment-guide/employees-and-social-security.html>)
- Teşvik Veri Tabanı:
(<http://www.foerderdatenbank.de/>)

Förderdatenbank teşvik veri tabanı üzerinden Avrupa Birliği, F. Almanya ve Eyaletler düzeyinde verilen teşvik programları hakkında kapsamlı ve aktüel bilgiler temin edilebilmektedir. Söz konusu veri tabanında alan, sektör, bölge, teşvik şekli nezdinde arama yapmak mümkündür.

- Şirket Devir Borsası: (<https://www.nexxt-change.org>)

Birçok serbest girişimci, ailesi veya çalışanları arasında işletmesini devralacak kimse olmadığı için, işletmesini devredebileceği başka kişiler aramaktadır. Aynı zamanda azimli birçok işadami ve girişimci de halihazırda kurulu olan işletmeleri devralmak istemektedir. Şirket devir borsası “nexxt-change” her iki grup için en iyi çözümü sunmaktadır.

5. TÜRKİYE ile TİCARET

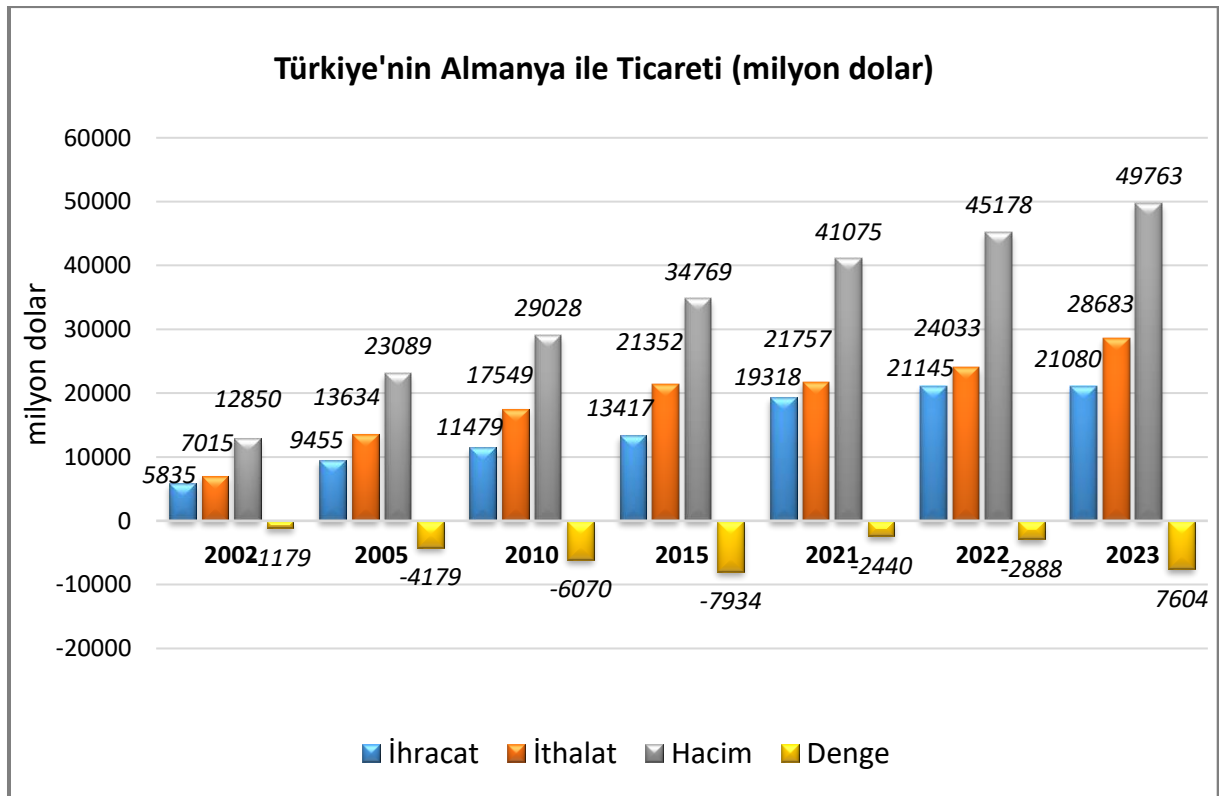
Genel Durum

Ülkemizin yabancı ülkelerle olan ikili ekonomik ve ticari ilişkileri dikkate alındığında, en yoğun ilişkilerin Federal Almanya ile olduğu gözlenmektedir. Almanya 2023 yılında, önceki yıllarda da olduğu gibi, ülkemizin ihracatında birinci sırada yer alırken ithalatımızda Rusya Federasyonu ve Çin'in ardından üçüncü sırayı almıştır.

Alman firmalarının son yıllarda üretim ve ithalatlarını Merkezi ve Doğu Avrupa ülkelerine kaydırmaları ve bu ülkelere yönelik vergi ve kotaların kaldırılması 2000'li yılların başlarında ihracat artışımızda bir yavaşlamaya neden olmakla beraber, 2003 yılından itibaren bu ülkeye ihracatımız tekrar artış trendine girmiştir.

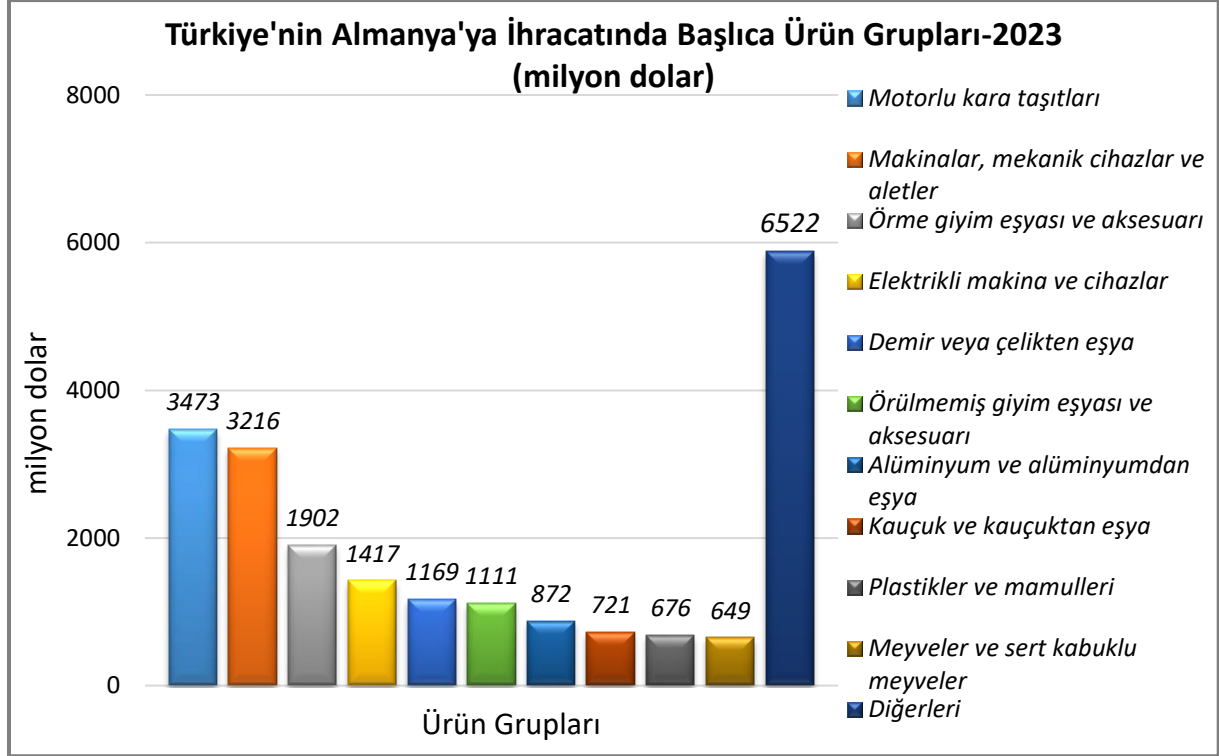
Almanya'ya ihracatımız %90 oranında sanayi mamullerinden, yaklaşık %10 oranında tarım ve gıda ürünlerinden oluşmaktadır. Diğer taraftan Almanya'dan ithalatımız %98 oranında sanayi mamullerinden, %2 oranında ise tarım ve gıda ürünlerinden oluşmaktadır.

Türkiye-Almanya Dış Ticareti



Kaynak: TÜİK

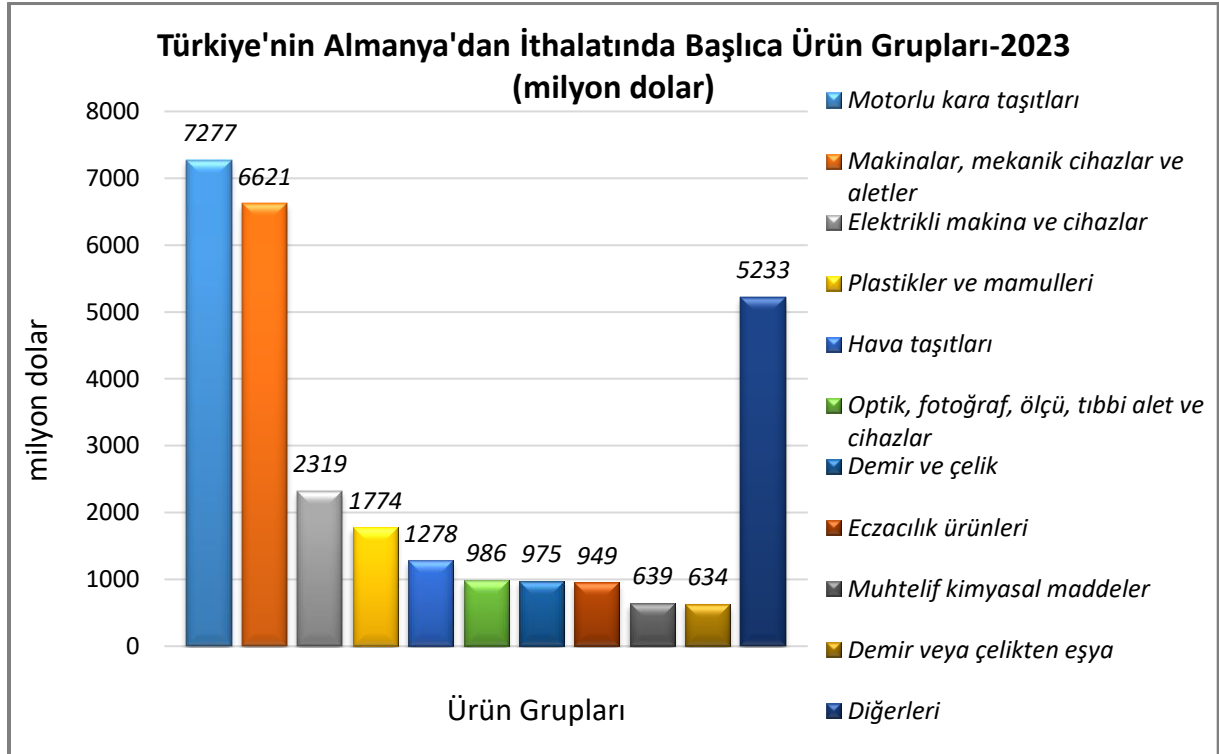
Türkiye'nin Almanya'ya İhracatında Başlıca Ürünler



Kaynak: Trademap

[Detaylı tablo için tıklayınız](#)

Türkiye'nin Almanya'dan İthalatında Başlıca Ürünler



Kaynak: Trademap

[Detaylı tablo için tıklayınız](#)

Yatırım İlişkileri

Özellikle 1980 yılından sonra Alman yatırımcılarının ülkemize ilgisi büyük ölçüde artmıştır. Türkiye’de faaliyette bulunan Alman menşeli firmaların sektörel dağılımına bakıldığında, hizmetler ve imalat sanayinin yatırımda en fazla tercih edilen sektörler olduğu görülmektedir. İmalat sanayinde gıda, hazır giyim, kimyasal ürünler, elektrik-elektronik, makine imalat, taşıt araçları imalat ve taşıt araçları yan sanayi ön plana çıkmaktadır. Hizmetler sektöründe ise Alman yatırımcıların ticaret, turizm, haberleşme, bankacılık ve yatırım finansmanı gibi alt sektörlerde yoğunlaştıkları görülmektedir.

Türkiye'nin 2022 yılı itibarıyla yurtdışına gerçekleştirdiği 51 milyar dolar değerindeki toplam yurtdışı doğrudan yatırım stoğunda, Almanya 3 milyar dolar ve %6 pay ile 4. sıradadır. (Hollanda 21,2 milyar \$ ile 1., TCMB-2024).

2022 yılı itibarıyla yurtdışından Türkiye'ye gelen 193 milyar dolar değerindeki toplam doğrudan yatırım stoğunda ise Almanya, 24 milyar dolar ve %13 pay ile 2. sıradadır (Hollanda 29,1 milyar \$ ile 1., TCMB-2024).

Diğer taraftan 1960’lı yıllarda Almanya’ya “misafir işçi” olarak giden Türk vatandaşları, özellikle 1980li yıllardan itibaren girişimciliğe yönelerek kendi iş yerlerini kurmuş ve işveren konumuna gelmişlerdir.

Fuar Katılımları:

T.C. Ticaret Bakanlığı Tarafından 2024 Yılı Destek Kapsamına Alınan Yurt Dışı Fuarlar (Milli/Bireysel):

<https://ticaret.gov.tr/ihracat/fuarlar/2024-yilinda-destek-kapsamina-alinan-yurtdisi-fuarlar>

EKLER:***EK-1: Almanya'nın İhracatında Başlıca Ürünler (1 000 dolar)***

GTİP	ÜRÜNLER	2021	2022	2023	Pay (%, 2023)	Değişim (%, 2022- 2023)
TOPLAM İHRACAT (Diğerleriyle)		1631 098 969	1676 623 924	1702 362 462	100,0	1,5
8703	Otomobiller	155 962 281	177 224 625	177 179 770	10,4	13,6
3004	Tedavide veya korunmada kullanılmak üzere hazırlanan ilaçlar (dozlandırılmış)	74 268 073	66 873 589	66 779 664	3,9	-10
8708	Karayolu taşıtları için aksam ve parçalar	61 458 863	66 456 520	66 323 401	3,9	8,1
3002	İnsan kanı, hayvan kanı, serum, aşı, toksin vb. ürünler	44 412 069	45 554 447	45 481 053	2,7	2,6
8802	Helikopterler, uçaklar vb.; uzay araçları (uydular dahil), uzay araçlarını fırlatıcı araçlar ve yörünge-altı araçları	22 315 516	26 515 886	26 516 176	1,6	18,8
8542	Elektronik entegre devreler	19 825 432	21 944 876	21 849 410	1,3	10,7
2710	Petrol yağları ve bitümenli minerallerden elde edilen yağlar	25 384 932	20 153 906	19 951 652	1,2	-20,6
8479	Kendine özgü bir fonksiyonu olan diğer makineler ve mekanik cihazlar	17 090 975	19 136 918	18 973 681	1,1	12
9018	Tıpta, cerrahide, dişçilikte ve veterinerlikte kullanılan alet ve cihazlar	17 705 625	18 987 299	18 948 906	1,1	7,2
8421	Santrifüjler; sıvıların veya gazların filtre edilmesine veya arıtılmasına mahsus makine ve cihazlar	16 203 135	17 161 083	17 126 274	1,0	5,9
8536	Gerilimi 1000 voltu geçmeyen elektrik devresi teçhizatı (anahtarlar, röleler, sigortalar, fişler, kutular vb)	16 901 868	16 939 434	16 911 442	1,0	0,2
8537	Elektrik kontrol, dağıtım tabloları, panolar, konsollar, kabinler, diğer mesnetler ve sayısal kontrol cihazları	13 367 425	16 194 247	16 150 561	1,0	21,1
8481	Musluk, batarya, vana ve valfler	14 703 996	15 222 089	15 200 575	0,9	3,5
8471	Otomatik bilgi işlem makineler bunlara ait birimler; manyetik veya optik okuyucular, verileri koda dönüştüren ve işleyen makineler	16 518 642	15 019 801	14 967 906	0,9	-9,1
8504	Elektrik transformatörleri, statik konvertörler (örneğin; redresörler) ve endüktörler	12 430 812	14 344 570	14 311 660	0,8	15,4

Kaynak: Trademap, F. Almanya verileri

EK-2: Almanya'nın İthalatında Başlıca Ürünler (1 000 dolar)

GTİP	ÜRÜNLER	2021	2022	2023	Pay (%, 2023)	Değişim (%, 2022- 2023)
TOPLAM İTHALAT (Diğerleriyle)		1422 827 856	1582 884 908	1469 735 378	100,0	-7,1
8703	Otomobiller	67 501 958	68 521 688	78 129 319	5,3	14,0
8708	Karayolu taşıtları için aksam ve parçalar	38 077 779	39 860 769	46 900 230	3,2	17,7
2709	Ham petrol (petrol yağları ve bitümenli minerallerden elde edilen yağlar)	40 266 885	63 043 738	45 530 602	3,1	-27,8
3002	İnsan kanı, hayvan kanı, serum, aşı, toksin vb. ürünler	40 681 901	40 856 271	35 619 687	2,4	-12,8
2710	Petrol yağları ve bitümenli minerallerden elde edilen yağlar	22 124 559	34 523 023	32 260 449	2,2	-6,6
2711	Petrol gazları ve diğer gazlı hidrokarbonlar	47 471 250	73 394 705	31 697 540	2,2	-56,8
3004	Tedavide veya korunmada kullanılmak üzere hazırlanan ilaçlar (dozlandırılmış)	33 965 657	34 032 514	30 964 773	2,1	-9,0
8517	Telefon cihazları, ses, görüntü veya diğer bilgileri almaya veya vermeye mahsus diğer cihazlar	25 950 580	26 788 715	26 833 828	1,8	0,2
8507	Elektrik akümülatörleri (bunların separatörleri dahil)	12 771 319	18 387 377	26 294 902	1,8	43,0
8471	Otomatik bilgi işlem mak. bunlara ait birimler; manyetik veya optik okuyucular, verileri koda dönüştüren ve işleyen mak.	33 376 123	29 389 808	25 326 187	1,7	-13,8
8542	Elektronik entegre devreler	17 211 844	23 657 401	25 135 437	1,7	6,2
2933	Sadece azotlu heterosiklik bileşikler	12 890 434	35 706 374	18 108 280	1,2	-49,3
8544	İzole edilmiş teller, kablolar ve diğer elektrik iletkenler; tek tek kaplanmış liflerden oluşan fiber optik kablolar	13 034 027	14 352 933	14 965 436	1,0	4,3
8411	Turbojetler, turbopropellerler ve diğer gaz türbinleri	11 016 121	12 641 961	14 870 552	1,0	17,6
8504	Elektrik transformatörleri, statik konvertörler (örneğin; redresörler) ve endüktörler	10 107 730	11 936 472	14 454 448	1,0	21,1

Kaynak: Trademap, F. Almanya verileri

EK-3: Almanya'nın Ülkelere Göre İhracatı (1 000 dolar)

Sıra	Ülke	2021	2022	2023	Pay (% 2023)	Değişim (%, 2022- 2023)
TOPLAM İHRACAT (Diğerleriyle)		1631 098 969	1676 623 924	1702 362 462	100,0	1,5
1.	ABD	163 972 415	170 803 130	163 972 415	10,0	4,2
2.	Fransa	123 870 864	127 370 150	123 870 864	7,5	2,8
3.	Hollanda	116 595 076	121 057 365	116 595 076	7,1	3,8
4.	Çin	112 518 867	105 274 057	112 518 867	6,2	-6,4
5.	Polonya	97 406 075	97 642 654	97 406 075	5,7	0,2
6.	İtalya	93 840 047	92 551 075	93 840 047	5,4	-1,4
7.	İngiltere	77 564 200	84 792 168	77 564 200	5,0	9,3
8.	Avusturya	88 058 092	84 306 791	88 058 092	5,0	-4,3
9.	İsviçre	75 084 619	72 761 373	75 084 619	4,3	-3,1
10.	Belçika	65 972 795	66 045 263	65 972 795	3,9	0,1
11.	İspanya	52 541 775	58 140 725	52 541 775	3,4	10,7
12.	Çekya	56 760 284	56 643 322	56 760 284	3,3	-0,2
13.	Macaristan	34 277 964	34 595 802	34 277 964	2,0	0,9
14.	Türkiye	28 285 632	33 168 208	28 285 632	1,9	17,3
15.	İsveç	31 276 457	32 152 667	31 276 457	1,9	2,8

Kaynak: Trademap, F. Almanya verileri

EK-4: Almanya'nın Ülkelere Göre İthalatı (1 000 dolar)

Sıra	Ülke	2021	2022	2023	Pay (% 2023)	Değişim (%, 2022- 2023)
TOPLAM İTHALAT (Diğerleriyle)		1422 827 856	1582 884 908	1469 735 378	100,0	-7,1
1.	Çin	168 692 766	202 741 772	169 376 788	11,5	-16,5
2.	Hollanda	106 812 348	113 051 580	106 589 313	7,3	-5,7
3.	ABD	85 497 357	97 955 619	99 462 020	6,8	1,5
4.	Polonya	81 596 754	82 245 781	87 726 850	6,0	6,7
5.	İtalya	77 285 599	76 978 106	77 418 509	5,3	0,6
6.	Fransa	73 092 757	73 654 132	74 899 023	5,1	1,7
7.	Çekya	58 657 498	61 252 965	65 307 235	4,4	6,6
8.	İsviçre	59 168 380	59 632 080	56 984 249	3,9	-4,4
9.	Avusturya	53 342 557	55 705 361	56 767 500	3,9	1,9
10.	Belçika	57 729 371	61 765 050	54 427 463	3,7	-11,9
11.	İspanya	40 400 384	39 807 277	42 137 968	2,9	5,9
12.	Macaristan	34 860 583	35 608 517	40 110 267	2,7	12,6
13.	İngiltere	38 093 026	42 356 392	39 339 611	2,7	-7,1
14.	Japonya	27 758 736	26 708 874	27 672 308	1,9	3,6
15.	İrlanda	25 062 942	30 112 197	27 564 924	1,9	-8,5
16.	Türkiye	21 938 674	26 009 720	26 276 374	1,8	1,0

Kaynak: Trademap, F. Almanya verileri

Ek-5: Türkiye'nin Almanya'ya İhracatında Başlıca Ürünler (1 000 dolar)

GTİP	ÜRÜNLER	2021	2022	2023	Pay (%, 2023)	Değişim (%, 2022- 2023)
TOPLAM İHRACAT (Diğerleriyle)		19 317 751	21 144 909	21 079 825	100,0	-0,3
8708	Karayolu taşıtları için aksam ve parçalar	1 255 399	1 439 902	1 575 913	7,5	9,4
8409	Sadece veya esas itibariyle 84.07 veya 84.08 pozisyonlarındaki motorların aksam ve parçaları	910 051	846 484	1 003 815	4,8	18,6
8703	Otomobiller	856 666	758 505	827 409	3,9	9,1
2710	Petrol yağları ve bitümenli minerallerden elde edilen yağlar	15 627	449 236	534 050	2,5	18,9
6110	Kazak, süveter, hırka, yelek vb. eşya (örme)	582 021	633 936	518 130	2,5	-18,3
6109	Tişörtler, fanilalar, atletler, kaşkorseler ve diğer iç giyim eşyası (örme)	595 281	574 137	492 663	2,3	-14,2
7604	Alüminyumdan çubuklar ve profiller	444 076	639 425	492 496	2,3	-23
6204	Kadınlar ve kız çocuk için takım elbise, takım, ceket, blazer, elbise, etek, pantolon etek, vb.(yüzme kıyafetleri hariç)	451 703	570 904	470 455	2,2	-17,6
8544	İzole edilmiş teller, kablolar ve diğer elektrik iletkenler; tek tek kaplanmış liflerden oluşan fiber optik kablolar	282 888	367 978	361 891	1,7	-1,7
6203	Erkekler ve erkek çocuk için takım elbise, takım, ceket, blazer, pantolon, tulum ve şort (yüzme kıyafeti hariç)	239 725	331 261	354 342	1,7	7,0
8413	Sıvılar için pompalar (ölçü tertibatı olsun olmasın) ve sıvı elevatörleri	306 419	331 506	332 155	1,6	0,2
4011	Kauçuktan yeni dış lastikler	264 623	307 573	326 412	1,5	6,1
8702	10 veya daha fazla kişi taşımaya mahsus motorlu taşıtlar	169 496	162 650	322 904	1,5	98,5
7326	Demir veya çelikten eşya	226 697	288 435	309 636	1,5	7,4
8701	Traktörler	216 331	262 241	306 237	1,5	16,8

Kaynak: Trademap, TR verileri

Ek-6: Türkiye'nin Almanya'dan İthalatında Başlıca Ürünler (1 000 dolar)

GTİP	ÜRÜNLER	2021	2022	2023	Pay (%, 2023)	Değişim (%, 2022- 2023)
TOPLAM İTHALAT (Diğerleriyle)		21 757 477	24 032 738	28 683 372	100,0	19,4
8703	Otomobiller	1 789 380	2 073 927	4 501 042	15,7	117,0
8708	Karayolu taşıtları için aksam ve parçalar	1 281 545	1 382 823	1 580 463	5,5	14,3
8802	Helikopterler, uçaklar vb; uzay araçları (uydular dahil), uzay araçlarını fırlatıcı araçlar ve yörünge-altı araçları	407 350	1 382 844	1 199 754	4,2	-13,2
8408	Sıkıştırma ile ateşlemeli içten yanmalı pistonlu motorlar (dizel ve yarı dizel)	511 335	572 728	716 615	2,5	25,1
8409	Sadece veya esas itibarıyla 84.07 veya 84.08 pozisyonlarındaki motorların aksam ve parçaları	461 905	416 305	527 890	1,8	26,8
3004	Tedavide veya korunmada kullanılmak üzere hazırlanan ilaçlar (dozlandırılmış)	736 282	509 965	510 479	1,8	0,1
8479	Kendine özgü bir fonksiyonu olan diğer makineler ve mekanik cihazlar	308 133	368 366	472 116	1,6	28,2
8704	Eşya taşımaya mahsus motorlu taşıtlar	180 826	231 621	387 499	1,4	67,3
3002	İnsan kanı, hayvan kanı, serum, aşı, toksin vb. ürünler	450 459	377 235	358 786	1,3	-4,9
8483	Transmisyon milleri, kranklar; yatak kovanları ve mil yatakları; dişliler ve sistemleri; vidalar; dişli kutuları volan vb.	227 798	279 914	347 096	1,2	24,0
8481	Musluk, batarya, vana ve valfler	250 632	274 101	337 218	1,2	23,0
7204	Dökme demirin, demirin veya çeliğin döküntü ve hurdaları veya bunların eritilmesi ile elde edilmiş külçeler	316 007	309 055	328 338	1,1	6,2
8421	Santrifüjler; sıvıların veya gazların filtre edilmesine veya arıtılmasına mahsus makine ve cihazlar	259 220	270 678	327 027	1,1	20,8
8536	Gerilimi 1000 voltu geçmeyen elektrik devresi teçhizatı (anahtarlar, röleler, sigortalar, fişler, kutular vb.)	230 085	273 081	322 357	1,1	18,0
8502	Jeneratörler	463 845	130 974	308 150	1,1	135,3

Kaynak: Trademap, TR verileri