


ÖZBEKİSTAN ÜLKE PROFİLİ



**T.C.
Ticaret Bakanlığı
Uluslararası Anlaşmalar ve Avrupa Birliği
Genel Müdürlüğü**

İçindekiler

1. GENEL BİLGİLER	3
2. GENEL EKONOMİK DURUM	7
3. DIŞ TİCARET	8
4. DOĞRUDAN YABANCI YATIRIMLAR	11
5. TÜRKİYE ile TİCARET	12
EKLER:.....	14

1. GENEL BİLGİLER

Başlıca Sosyal Göstergeler

Resmi Adı	Özbekistan Cumhuriyeti
Yönetim Biçimi	Cumhuriyet
Resmi Dili	Özbekçe (Resmi dil), Rusça
Başkent	Taşkent
Yüzölçümü	447 400 km ²
Nüfus	37 milyon
Dini Yapı	Müslüman %88, Ortodoks %9, Diğer %3
Büyük Kentler	Taşkent, Namangan, Semerkant, Andican, Buhara
Cumhurbaşkanı	Şavkat Mirziyoyev
Para Birimi	Som

Üyesi Olduğu Başlıca Uluslararası Kuruluşlar

Asya Kalkınma Bankası, Asya'da İşbirliği ve Güven Arttırıcı Önlemler Konferansı, Bağımsız Devletler Topluluğu, Avrupa - Atlantik Ortaklık Konseyi, Avrupa Yatırım ve Kalkınma Bankası, Ekonomik İşbirliği Örgütü, Tarım ve Gıda Örgütü, Uluslararası Atom Enerjisi Ajansı, Uluslararası İmar ve Kalkınma Bankası, Uluslararası Sivil Havacılık Örgütü, Uluslararası Ticaret Odası-Ulusal Komiteler, Uluslararası Temiz Ulaştırma Konseyi, Uluslararası Kızılhaç ve Kızılay Hareketi, Uluslararası Kalkınma Birliği, İslami Kalkınma Bankası, Uluslararası Tarımsal Kalkınma Fonu, Uluslararası Finans Kurumu, Uluslararası Kızılhaç ve Kızılay Dernekleri Federasyonu, Uluslararası Çalışma Örgütü, Uluslararası Para Fonu, Interpol, Uluslararası Olimpiyat Komitesi, Uluslararası Standartlar Teşkilatı, Uluslararası Telekomünikasyon-Uydu Örgütü, Uluslararası Haberleşme Birliği, Çok Taraflı Yatırım Garanti Ajansı, Bağlantısızlar Hareketi, İslam İşbirliği Teşkilatı, Kimyasal Silahları Yasaklama Organizasyonu, Avrupa Güvenlik ve İşbirliği Örgütü, Barış için Ortaklık, Şanghay İşbirliği Örgütü, Birleşmiş Milletler, Birleşmiş Milletler Ticaret ve Kalkınma Konferansı, Birleşmiş Milletler Eğitim-Bilim ve Kültür Örgütü, Birleşmiş Milletler Endüstriyel Gelişme Örgütü, Birleşmiş Milletler Dünya Turizm Örgütü, Dünya Posta Birliği, Dünya Gümrük Örgütü, Dünya İşçi Sendikaları Federasyonu, Dünya Sağlık Örgütü, Dünya Fikri Mülkiyet Teşkilatı, Dünya Meteoroloji Örgütü, Dünya Ticaret Örgütü-gözlemci

Coğrafi Konum

Orta Asya'nın merkezinde bulunan Özbekistan'ın komşuları Kazakistan, Kırgızistan, Tacikistan, Afganistan ve Türkmenistan olup yüzölçümü 447 400 km²'dir. Ülke güneybatıdaki Ceyhun (Amuderya) ile kuzeydoğudaki Seyhun (Sırderya) ırmakları arasında uzanan toprakların büyük bölümünü kapsar. Ülkenin kuzey ile güney ucu arası 925 km, doğu ile batı ucu arası 1 400 km olup, sınırlarının toplam uzunluğu 6 221 km'dir. 1936'da kurulan Karakalpakistan Özerk Cumhuriyeti ile birlikte Özbekistan, 13 bölgeye ayrılmıştır. Bu bölgeler: Andican, Buhara, Cizzah, Kaşkadya, Namangan, Semerkant, Surhanderya, Sırderya, Taşkent, Fergana, Harezmi ve Nevai bölgeleridir.

Topraklarının %46'sı yayla ve bozkırlardan ve %41'i de çöl ve diğer arazi tiplerinden oluşan Özbekistan'ın toplam kara alanlarının %3'ü orman ve koruluk, %10'u ise tarıma elverişlidir. Ekilebilir alanların yaklaşık %95'i ise sulanabilmektedir. Bu özelliği ile Özbekistan, Orta Asya cumhuriyetleri arasında en iyi sulu tarım yapılabilen ülke konumundadır.

Siyasi ve İdari Yapı

Demokratik sistemi yerleřtirmek için çok partili sisteme geilmesine ynelik olarak alternatif partilerin kurulması iin gerekli dzenlemeler yapılmıřtır. Aralık 1994'de ilk çok partili demokratik seimler yapılarak mevcut meclis oluřturulmuřtur.

2004 yılında yapılan bir yasal dzenlemeyle, zbekistan'da yasama organı olarak; Yksek Meclis, 150 yeli Yasama Meclisi ve 100 yeli Senato olarak yeniden řekillendirilmiřtir. Senatoya; Karakalpakistan Cumhuriyeti, Tařkent řehri ve diđer 12 vilayetten 6'řar senatr (toplam 84 senatr) seilmekte, kalan 16 senatr de Cumhurbaşkanı tarafından tayin edilmektedir. 150 kiřilik Yasama Meclisi'nin 135 milletvekilliđi iin siyasi partilerden seim sonucuna gre belirlenmektedir. Daha nce belirlenen 15 sandalye ise zbekistan Ekoloji Hareketi'ne verilmiřtir.

Meclis; dar blge seim sistemine gre siyasi partilerin katıldıđı oylamalar sonucunda seilen milletvekilllerinden oluřmaktadır. Grev sresi beř yıl olan Meclis, bir sonraki Meclis oluřuncaya kadar grevine devam etmektedir. Seim gn 25 yařını doldurmuř olan ve en az beř yıl sreyle zbekistan'da daimi ikamet eden zbek vatandařları milletvekili seilme hakkına sahiptir. Milletvekilleri bilimsel ve pedagojik faaliyetin dıřında cret karřılıđı bařka bir faaliyette bulunmamaktadır.

Senato; blgesel temsil esasına gre seilen 100 senatrden oluřur. Karakalpakistan Cokarı Kengesi (Yerel Meclis), 12 vilayet ve Tařkent řehrine bađlı řehir ve ile meclislerine seilen yerel meclis vekilleri tarafından yapılan ortak toplantılarda, gizli oylama ile 6'řar kiři (toplam 84) Senatr olarak belirlenmektedir. Bakiye 16 senatr ise Cumhurbaşkanı tarafından bilim, sanat, edebiyat, ekonomi ve diđer alanlarda nemli konuma sahip, saygın kiřiler arasından atanmaktadır. Senato'da blgesel, siyasi ve diđer esaslara dayalı gruplar oluřturulamaz. Grev sresi beř yıl olup yeni Senato oluřturuluncaya kadar greve devam eder. Seim gn 25 yařını doldurmuř, beř yıl daimi olarak ikamet eden zbek vatandařları senatr olma hakkına sahiptir. Dokunulmazlık hakkına sahip olan Senato yeleri, sulanamaz, gzaltına alınamaz ve yargılanamazlar. Senato'da daimi olarak grev yapacak senatr sayısı toplam yenin ¼'n geemez, daimi alıřacak senatrler bilimsel ve pedagojik faaliyetin dıřında cret karřılıđı herhangi bir gelir getirici iřle meřgul olamazlar.

Bakanlar Kurulu; bařbakan, bařbakan yardımcıları, bakanlar ve devlet komitesi bařkanlarından oluřur. Karakalpakistan Cumhuriyeti Bakanlar Kurulu Bařkanı da Bakanlar Kurulu yeleri arasında yer almaktadır. Bakanlar Kurulu, Cumhurbaşkanı ve Yksek Meclis'e (Yasama Meclisi ve Senato) karřı sorumludur. Bakanlar Kurulu, seimlerin ardından kurulan yeni Yksek Meclis'e istifasını sunar. Yeni yapılan genel seimlerin ardından bařbakan adayı, Yasama Meclisi'nde en ok milletvekilliđi sandalyesine sahip siyasi parti veya eřit sayıda milletvekilliđi sandalyesine sahip birka siyasi parti tarafından nerilir. Cumhurbaşkanı nerilen bařbakan adayını inceledikten sonra 10 gnlk sre ierisinde Yasama Meclisi ve Senato onayına sunar. Bařbakan adayı, milletvekilleri ve senatrlerin toplam sayısının yarısından fazlasının destek oyu ile onaylanmış sayılır. Bakanlar Kurulu yeleri bařbakan tarafından nerilir ve Cumhurbaşkanı tarafından onaylanır.

Bařbakan ile Yasama Meclisi arasında devamlı anlaşmazlık olması durumunda, Yasama Meclisi milletvekilleri toplam sayısının en az te ikisi tarafından Cumhurbaşkanı'na sunulan neri erevesinde, Yksek Meclis'in alt ve st kanadının ortak oturumunun gndemine bařbakana gvensizlik oyu verilmesi konusu getirilir. Bařbakana gvensizlik oyu, milletvekilleri ile senatrlerin toplam sayısının en az te ikisinin oy vermesi durumunda geerli olacaktır. Bu durumda,

Cumhurbaşkanı başbakanın görevinden alınmasına ilişkin karar alır. Bakanlar Kurulu da başbakan ile birlikte istifa eder. Yeni başbakan adayı Cumhurbaşkanı tarafından Yüksek Meclisi Yasama Meclisi'ndeki siyasi parti meclis gruplarıyla ilgili istişareler yapıldıktan sonra Yüksek Meclis alt ve üst kanadının onayına sunulur. Başbakan adayı Yüksek Meclis tarafından iki kez reddedilmesi durumunda Cumhurbaşkanı, başbakan vekilini atar ve Yüksek Meclisi fesheder.

Bakanlar Kurulu, başbakan, 7 başbakan yardımcısı, 15 bakan ve 8 komite başkanından oluşmaktadır.

İlk Cumhurbaşkanı İslam Kerimov'un vefatı sonrası yapılan seçimlerde 2003 yılından beri başbakanlık görevini yürüten Şavkat Mirziyoyev yeni Cumhurbaşkanı olarak seçilerek görevine devam etmektedir.

Nüfus

2024 yılında 37 milyon kişi ile dünyada 39. sırada yer alan Özbekistan nüfusunun 2029 yılında yaklaşık 41 milyon kişi olacağı tahmin edilmektedir. Nüfusun büyük bölümü Fergana Bölgesinde yaşamakta olup, ülkenin güneyinde de nüfus yoğunken merkez ve çöllerde nüfusun yoğunluğu oldukça düşüktür.

Nüfusun %50'sinden fazlası şehirlerde yaşamaktadır.

Genç bir nüfusa sahip olan Özbekistan'da nüfusun %16,6'sı 25, %23,1'i 15 yaşın altındadır.

Doğal Kaynaklar

Özbekistan'da 100'den fazla yeraltı maden çeşidi bulunmaktadır. Bunların başında; altın, bakır, gümüş, kurşun, çinko, uranyum ve benzeri yeraltı kaynakları gelmektedir. Özbekistan volfram, doğal gaz ve diğer yeraltı hammadde kaynakları bakımından önemli bir zenginliğe sahiptir.

Özbekistan'da en önemli maden kaynağı altın yataklarıdır. Özbekistan, altın madenleri bakımından dünyada dördüncü, altın üretiminde ise BDT ülkeleri içinde Rusya'dan sonra ikinci, dünyada dokuzuncu sırada yer almaktadır. Altın yataklarının merkezi Nevai vilayetindeki Muruntov'dur. Burada 20 yıl önce altın bulunmuş ve işlenmeye başlanmıştır. Dünyada; Muruntov yatağı, açık usulde altın kazılan Endonezya'daki "Grosberg" yatağından sonra ikinci sıradadır. Onun uzunluğu 3,5 km, eni 2,7 km ve çukurluğu 430 metredir. Taşkent sınırında Cizzah ve Namangan vilayetlerinde de (Mercan-Bulak, Zarmitan, Çadak) altın maden yatakları vardır. Bu maden yatakları sayesinde Taşkent'e yakın Almalık şehri kurulmuş ve burası renkli metallerin işlendiği merkez haline gelmiştir.

Ülkede bir diğer önemli doğal kaynak da bakırdır. Toplam bakır rezervleri 1,3 milyon ton olarak hesaplanan Özbekistan, bu alanda dünyada onuncu sırada gelmektedir. Ülkede 40 yıl daha işletilebileceği öngörülen bakır, aynı zamanda ülkenin önemli ihraç kalemleri arasında yer almaktadır.

Dünyanın 7'nci büyük uranyum üreticisi ve 5'inci ihracatçısı olan Özbekistan'ın bilinen uranyum rezervleri ise 185 500 ton civarındadır.

Özbekistan topraklarında çok miktarda tuz yatakları, alüminyum, mermer, granit, değerli taşlar ve inşaat malzemeleri hammaddesi vardır. Meşhur Gazdan mermer yatağı ülkede bulunmaktadır. Bu

mermerler inřaatlarda, binalarda ve dięer eřitli alanlarda kullanılmaktadır. akmak tařı, seramik, porselen mineralleri vardır. Siyah metallere demir, manganez ve krom yatakları mevcut olup, bunları iřlemek iin Bekabad'da metalurji fabrikası kurulmuřtur. zbekistan'da ok miktarda manganez bulunan maden yatakları zellikle Dutař, Kızılbayrak, Kařkaderya sınır blgelerinde yer almaktadır.

zbekistan sanayi retiminde renkli metallere nemli yer tutmaktadır. retim, genel olarak altın, bakır ve ısıya dayanıklı metallere oluřmaktadır. Bu alandaki en byk iřletme, Almalık'taki metalurji kompleksidir. ırık řehrindeki fabrikada volfram ve molibden retimi gerekleřtirilmektedir.

2. GENEL EKONOMİK DURUM

Temel Ekonomik Göstergeler

	2022	2023	2024*	2025*	2026*	2027*	2028*	2029*
GSYİH (Cari Fiyatlar milyar \$)	81,17	90,88	97,96	109,85	123,1	137,55	153,74	170,31
GSYİH Büyüme (Sabit Fiyatlar-%)	5,7	6	5,2	5,4	5,5	5,5	5,5	5,5
Kişi Başına Düşen Milli Gelir (Cari Fiyatlar-\$)	2 301	2 523	2 666	2 931	3 220	3 527	3 865	4 198
Tüketici Fiyat Enflasyonu (ort, %)	11,4	10	11,6	9,7	7,7	5,9	5	5
Cari İşlemler Dengesinin GSYİH'ya Oranı (%)	-0,8	-4,9	-4,9	-4,5	-4,6	-4,7	-4,8	-4,9
İşsizliğin Toplam İşgücüne Oranı (%)	8,9	8,4	7,9	7,4	6,9	6,4	5,9	5,4
Devletin Genel Toplam Borçlanmasının GSYİH'ya Oranı (%)	33,9	36,3	36	35	33,9	32,8	32,1	31,7

Kaynak: IMF

*: Tahmin

Özbekistan ekonomisi büyük ölçüde doğal gaz ve emtia ihracatına dayanmaktadır. 2016 yılından bu yana iddialı ekonomik reformlara girişen ülke, ekonomik büyümeyi sürdürmüş ve yatırımcılar için daha çekici hale gelmiştir.

Özbekistan'ın ekonomik kalkınma stratejisi, çeşitlendirilmiş ve rekabetçi bir ekonomi yaratmayı, yenilikçi teknolojiler ve yeni pazar yönetimi yöntemleri kullanarak ulusal kaynakların kullanımını en üst düzeye çıkarmayı hedeflemektedir.

Ekonominin reel sektörüne ait sektör ve işletmelerin istikrarlı ve kesintisiz işleyebilmesi için ülkede gerekli kaynak tabanı oluşturulmuştur. İthal ikameci ürünlerin üretimi ve endüstriyel üretimin çeşitlendirilmesi yoluyla ihracatın yapısında önemli değişiklikler sağlanmıştır. Komşu ülkelerle ilişkilerin güçlendirilmesi, ülkeler arasında sosyo-ekonomik, ticari, endüstriyel ve kültürel bağların geliştirilmesi için pek çok çalışma yapılmaktadır.

Özbekistan, küresel olarak koronavirüs pandemisi ve beraberindeki arz ve talep yönlü şokların neden olduğu bir resesyona girmeyen birkaç ülkeden biri olmuştur. Ekonomisi dış şoklara karşı dirençli olduğunu kanıtlamıştır.

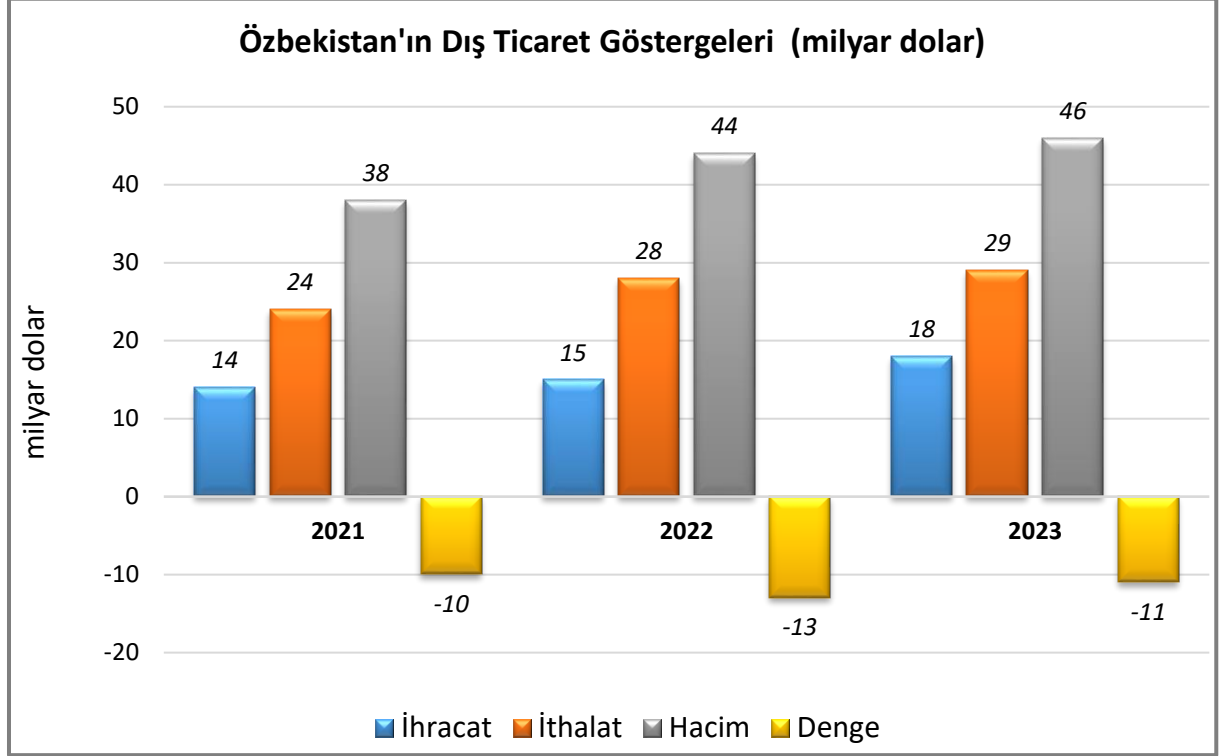
2022 yılında da Özbekistan güçlü bir ekonomik performans sergilemiş ve GSYİH'sı %5,7, 2023 yılında %6 oranında büyümüştür. Ekonominin, 2024-29 dönemi boyunca güçlü bir büyüme yolu izlemesi beklenmektedir.

Olumlu makroekonomik görünüme rağmen, Özbek ekonomisi bazı bölgesel ülkelere göre kişi başına gelirden önemli ölçüde daha düşük olmaya devam ediyor.

3. DIŐ TİCARET

Genel Durum

Ülkenin Dıő Ticareti



Kaynak: Trademap, Özbekistan Verileri

Özbekistan'ın 2023 yılı ihracatı 18 milyar dolar olmuştur. İhracat yaptığı başlıca ülkeler: İsviçre, İngiltere, Çin, Kazakistan ve Türkiye'dir. Ülkenin ihracatında Türkiye yaklaşık %7 paya sahiptir.

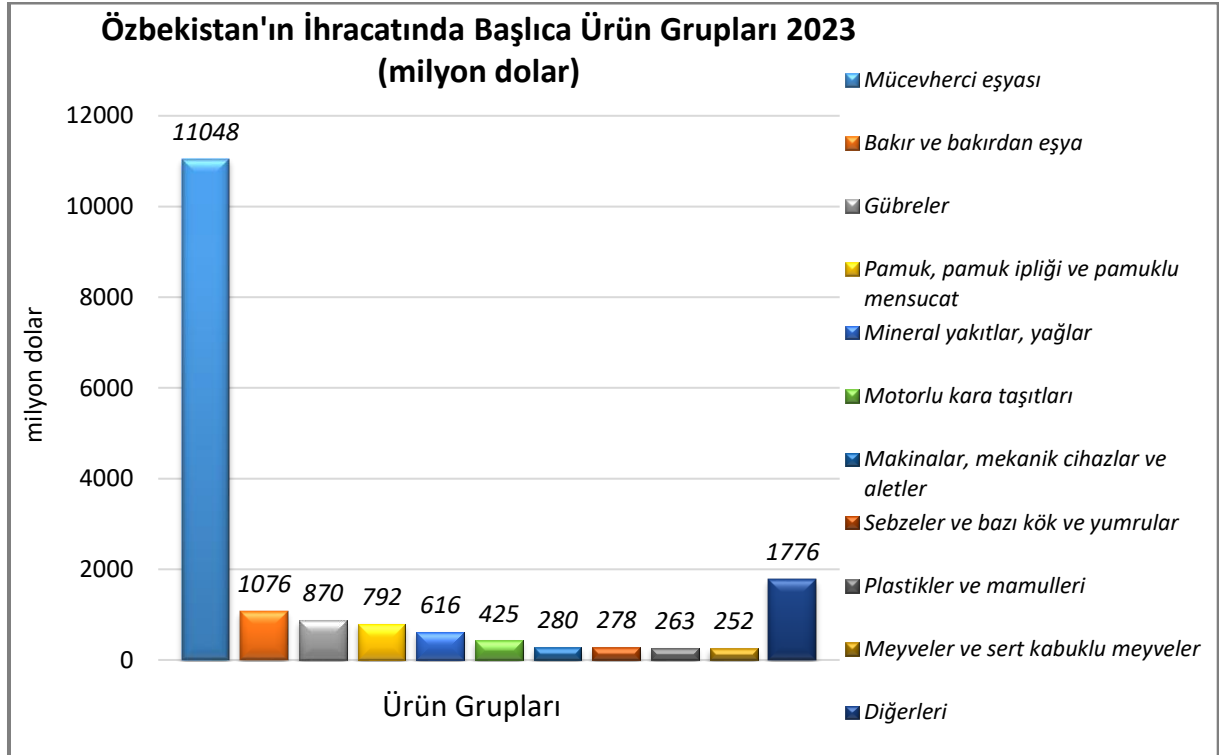
Ülkenin 2023 yılında ihraç ettiği başlıca ürünler: altın (platin kaplamalı altın dahil) (işlenmemiş veya yarı işlenmiş ya da pudra halinde); pamuk ipliği (dikiş ipliği hariç) (ağırlık itibariyle pamuk oranı \geq %85 ve perakende olarak satılacak hale getirilmemiş); potaslı mineral veya kimyasal gübreler; petrol gazları ve diğer gazlı hidrokarbonlar; rafine edilmiş ham bakır ve bakır alaşımlarıdır.

2023 yılında ülkenin ithalatı ise 29 milyar dolar olmuştur. İthalat yaptığı başlıca ülkeler sırasıyla Çin, Kazakistan, G. Kore, Türkiye ve Hong Kong'dur. Ülkenin ithalatında Türkiye yaklaşık %7 paya sahiptir.

2023 yılında ithal ettiği başlıca ürünler ise otomobiller; karayolu taşıtları için aksam ve parçalar; buğday ve mahlut; tedavide veya korunmada kullanılmak üzere hazırlanan ilaçlar (dozlandırılmış) ve telefon cihazları, ses, görüntü veya diğer bilgileri almaya veya vermeye mahsus diğer cihazlardır.

Başlıca Ürünler İtibarı ile Dış Ticaret

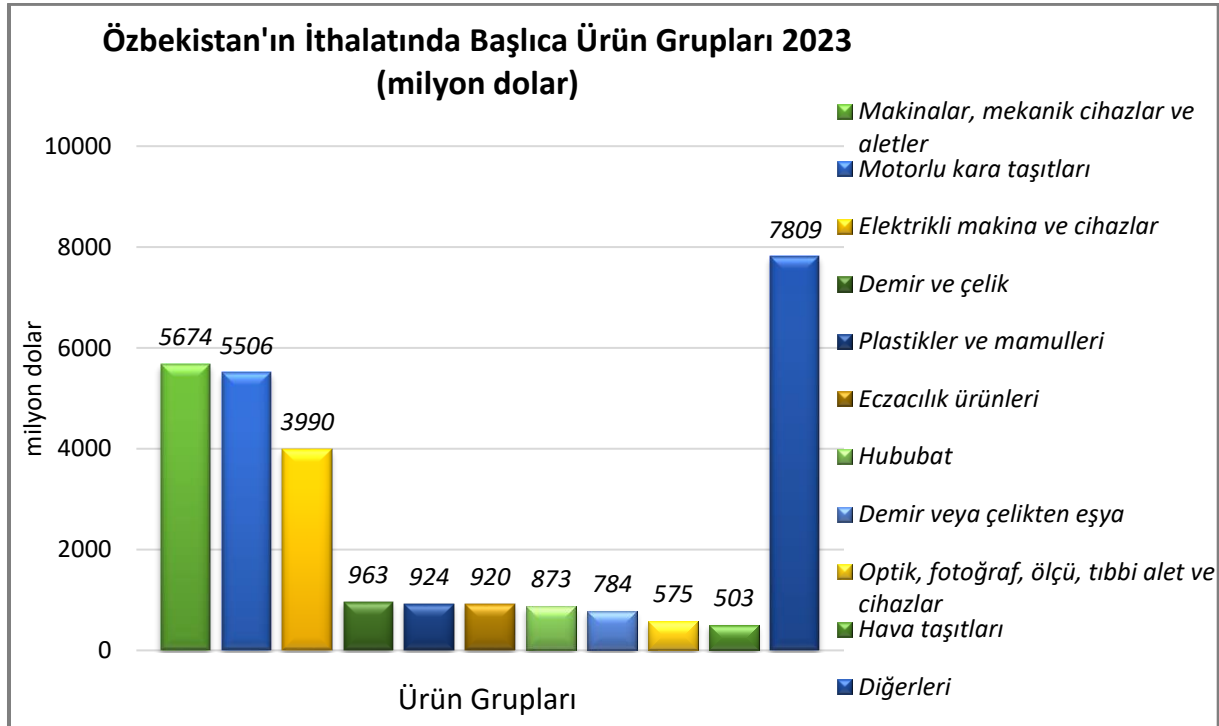
İhracat



Kaynak: Trademap, Özbekistan Verileri

[Detaylı tablo için tıklayınız](#)

İthalat

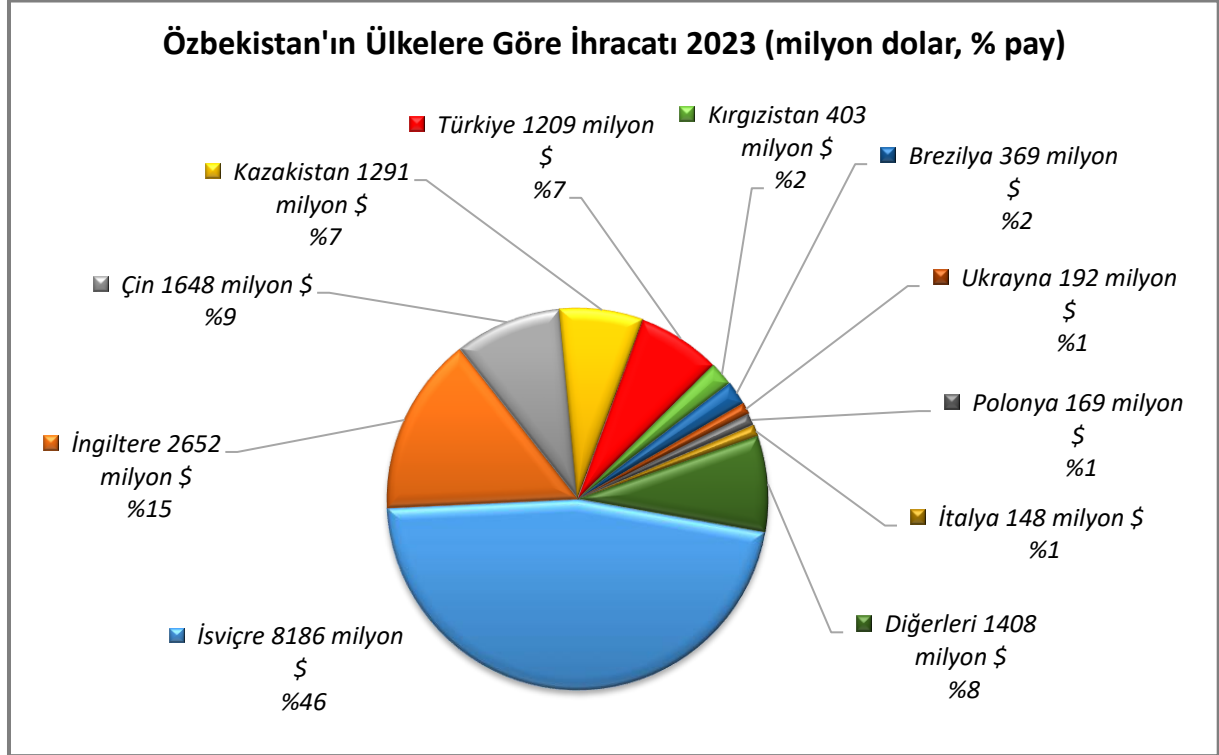


Kaynak: Trademap, Özbekistan Verileri

[Detaylı tablo için tıklayınız](#)

Başlıca Ülkeler İtibarı ile Dış Ticaret

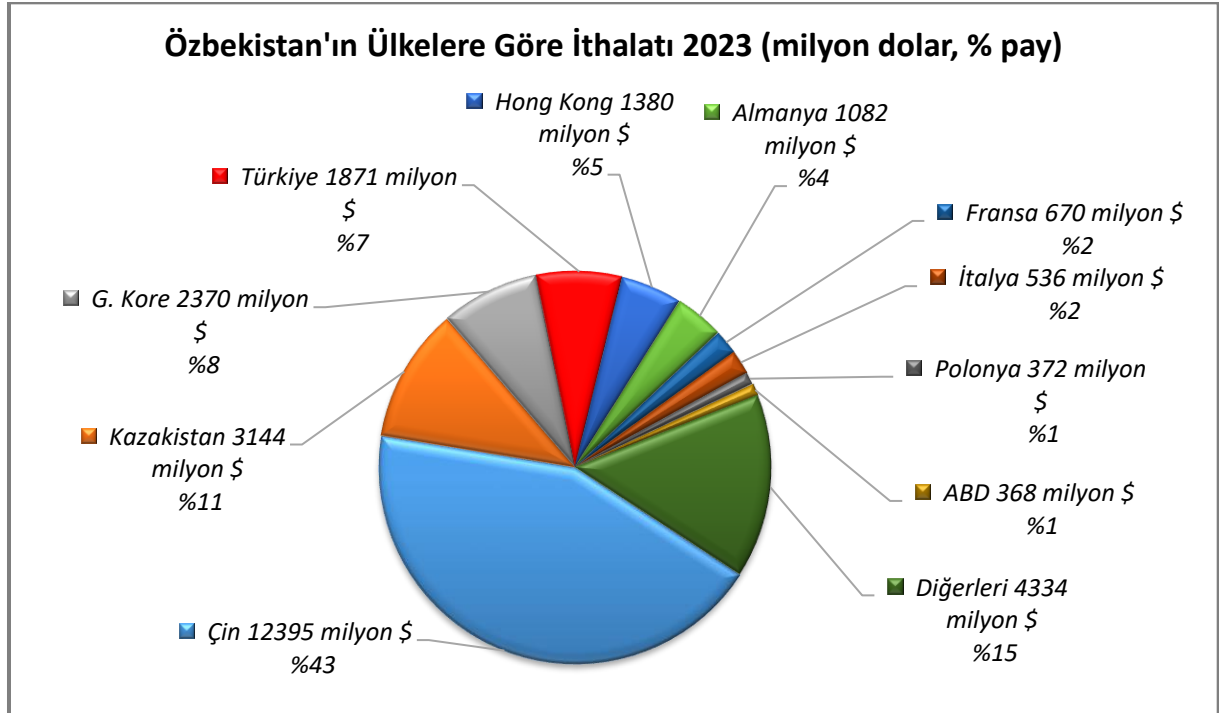
İhracat



Kaynak: Trademap, Özbekistan Verileri

[Detaylı tablo için tıklayınız](#)

İthalat



Kaynak: Trademap, Özbekistan Verileri

[Detaylı tablo için tıklayınız](#)

4. DOĞRUDAN YABANCI YATIRIMLAR

Doğrudan Yabancı Yatırımların Görünümü

Özbekistan, 2023 yılında tahmini 643 milyon dolar doğrudan yabancı yatırım çekmiştir. Toplam yabancı sermaye stoğu 14 milyar dolara ulaşmıştır.

Doğrudan Yabancı Yatırım İstatistikleri

	2022	2023*	2024*	2025*	2026*	2027*	2028*
Ülke dışından gelen doğrudan yatırım (milyon \$)	735,00	643,00	731,00	456,00	801,00	876,00	903,00
Ülke dışından gelen doğrudan yatırımın GSYİH ya oranı (%)	0,90	0,70	0,80	0,40	0,70	0,70	0,70
Ülke dışına giden doğrudan yatırım (milyon \$)	-35,00	57,00	69,00	344,00	69,00	-5,00	-1,00

Kaynak: EIU

*: Tahmin

1 Nisan 2024 tarihi itibariyle Özbekistan'da yabancı sermayeli işletme ve kuruluş sayısı 14 226 ulaşmıştır.

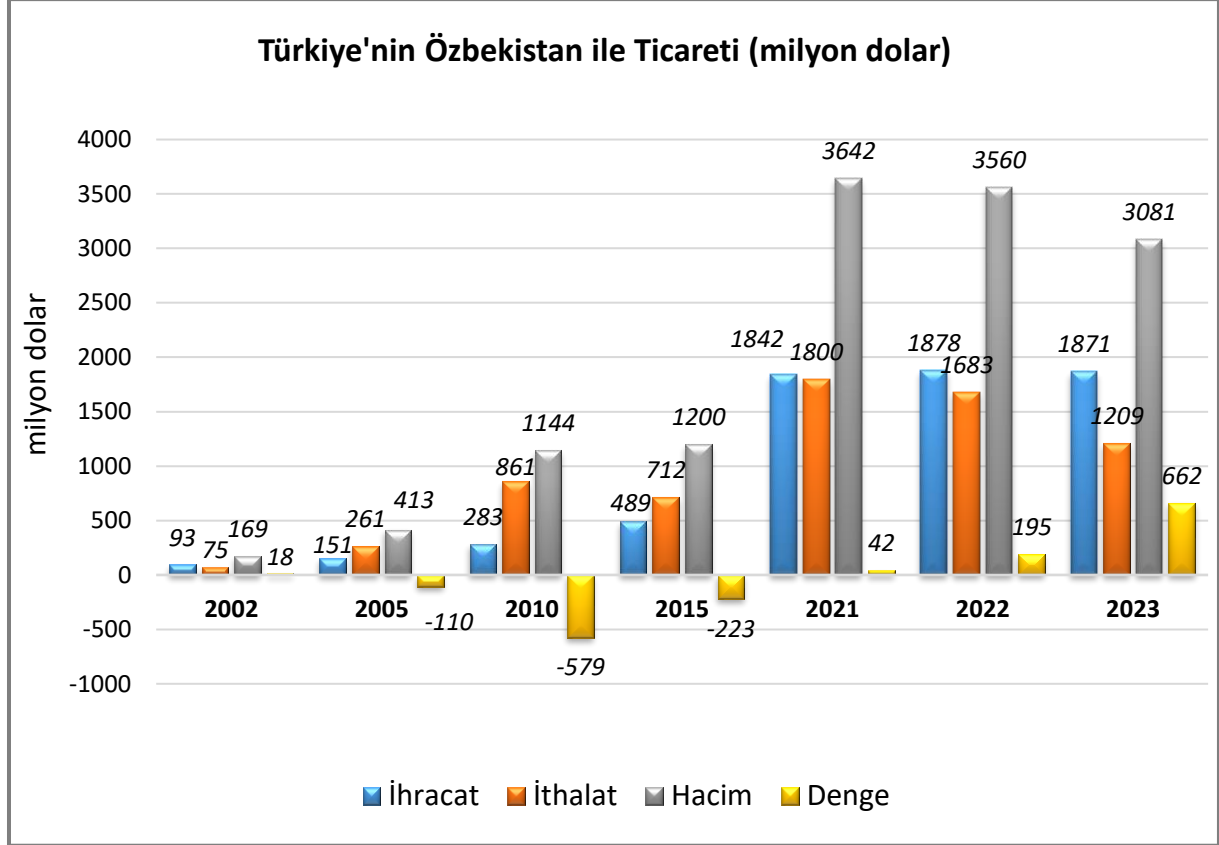
Yabancı sermayenin katılımıyla faaliyet gösteren en fazla işletme sayısı olan ülkeler:

- Rusya-3 019
- Çin-2 501
- Türkiye-1 886
- Kazakistan-1 102
- Güney Kore-727
- ABD-311
- Tacikistan-307
- Kırgızistan-280
- Azerbaycan-236
- Almanya-220
- Türkmenistan-187

5. TÜRKİYE ile TİCARET

Genel Durum

Türkiye-Özbekistan Dış Ticareti



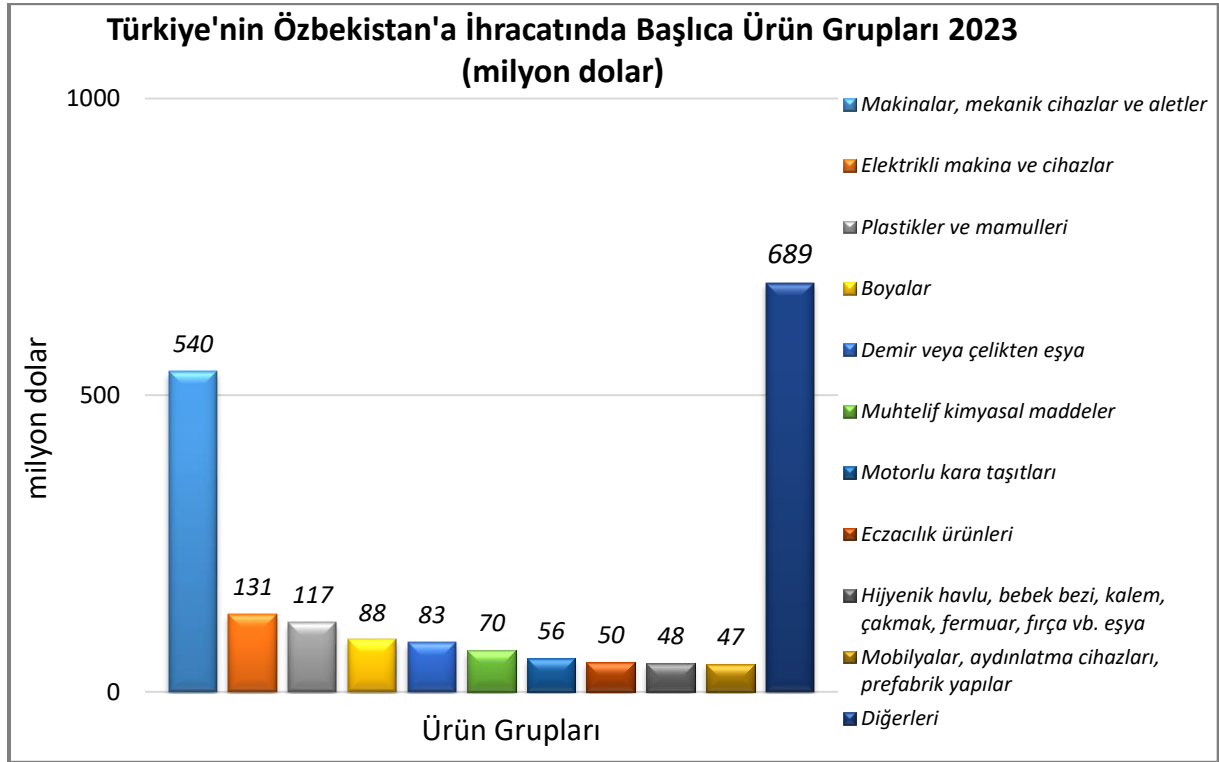
Kaynak: Trademap, Türkiye Verileri

2023 yılında ülkeye ihracatımız yaklaşık 2 milyar dolar olmuştur. İhraç ettiğimiz başlıca ürünler; tedavide veya korunmada kullanılmak üzere hazırlanan ilaçlar (dozlandırılmış); hijyenik havlular ve tamponlar, bebek bezleri ve benzeri hijyenik eşya; dokuma ipliklerin, mensucatin yıkanması, temizlenmesi, kurutulması, ütülenmesi, sarılması, katlanması vb. için makinalar; buzdolapları, dondurucular ve diğer soğutucu ve dondurucu cihazlar ve ısı pompaları; musluk, batarya, vana ve valflerdir.

2023 yılında ülkeden ithalatımız ise 1 milyar dolar olmuştur. Pamuk ipliği (dikiş ipliği hariç) (ağırlık itibariyle pamuk oranı \geq %85 ve perakende olarak satılacak hale getirilmemiş); bakır teller; rafine edilmiş bakır ve bakır alaşımları (ham); etilen polimerleri (ilk şekillerde); bakırdan ince ve kalın borular ithal edilen başlıca ürünlerdir.

2023 yılında Özbekistan ile ticarete Türkiye'nin 66 milyon dolar dış ticaret fazlası verdiği gözlenmektedir.

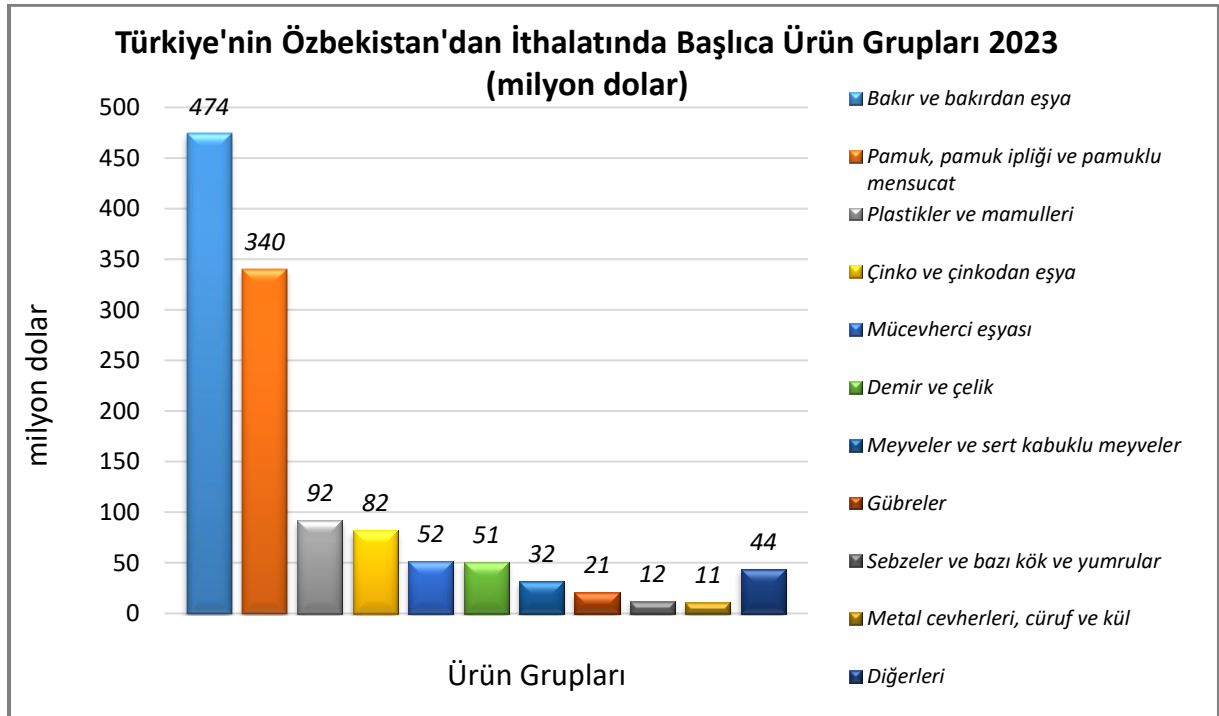
Türkiye'nin Özbekistan'a İhracatında Başlıca Ürünler



Kaynak: Trademap, Türkiye Verileri

[Detaylı tablo için tıklayınız](#)

Türkiye'nin Özbekistan'dan İthalatında Başlıca Ürünler



Kaynak: Trademap, Türkiye Verileri

[Detaylı tablo için tıklayınız](#)

EKLER:***EK-1: Özbekistan'ın İhracatında Başlıca Ürünler (bin dolar)***

Sıra	GTİP	ÜRÜNLER (İlk 15)	2021	2022	2023	Pay (% 2023)	Değişim (% 2022-2023)
TOPLAM İHRACAT (Diğerleriyle)			14 034 977	15 286 928	17 675 085	100	15,6
1.	7108	Altın (platin kaplamalı altın dahil) (işlenmemiş veya yarı işlenmiş ya da pudra halinde)	4 109 750	4 110 300	10 824 881	61,2	163,4
2.	5205	Pamuk ipliği (dikiş ipliği hariç) (ağırlık itibariyle pamuk oranı >=%85 ve perakende olarak satılacak hale getirilmemiş)	1 603 299	1 390 651	730 306	4,1	-47,5
3.	3104	Potashlı mineral veya kimyasal gübreler	59 386	84 700	613 048	3,5	623,8
4.	2711	Petrol gazları ve diğer gazlı hidrokarbonlar	717 324	925 318	572 352	3,2	-38,1
5.	7403	Rafine edilmiş bakır ve bakır alaşımları (ham)	737 973	581 528	549 616	3,1	-5,5
6.	7408	Bakır teller	260 887	300 035	379 002	2,1	26,3
7.	8707	Karayolunda kullanılan motorlu taşıtlar için karoseriler (şoför mahalleri dahil)	39 598	246 115	312 881	1,8	27,1
8.	2844	Radyoaktif kimyasal elementler ve radyoaktif izotoplar ve bileşikler, karışımları, artıkları	0	29 889	223 555	1,3	648
9.	7106	Gümüş (altın veya platin yaldızlı gümüş dahil) (işlenmemiş veya yarı işlenmiş ya da pudra halinde)	180 850	145 300	217 081	1,2	49,4
10.	3102	Azotlu mineral veya kimyasal gübreler	243 911	267 152	209 294	1,2	-21,7
11.	3901	Etilen polimerleri (ilk şekillerde)	311 971	268 025	191 902	1,1	-28,4
12.	0713	Kuru baklagiller (kabuksuz) (taneleri ikiye ayrılmış)	208 315	230 794	182 865	1	-20,8
13.	8407	Kıvılcım ile ateşlemeli içten yanmalı doğrusal veya döner pistonlu motorlar (patlamalı motor)	19 100	164 625	167 825	0,9	1,9
14.	7901	İşlenmemiş çinko	197 150	239 008	107 512	0,6	-55
15.	7411	Bakırdan ince ve kalın borular	109 884	155 802	98 422	0,6	-36,8

Kaynak: Trademap, Özbekistan Verileri

EK-2: Özbekistan'ın İthalatında Başlıca Ürünler (bin dolar)

Sıra	GTİP	ÜRÜNLER (İlk 15)	2021	2022	2023	Pay (% 2023)	Değişim (% 2022-2023)
TOPLAM İTHALAT (Diğerleriyle)			23 724 275	28 264 000	28 521 694	100	0,9
1.	8703	Otomobiller	588 216	778 849	2 524 363	8,9	224,1
2.	8708	Karayolu taşıtları için aksam ve parçalar	916 124	1 224 367	1 388 490	4,9	13,4
3.	1001	Buğday ve mahlut	615 793	781 125	798 120	2,8	2,2
4.	3004	Tedavide veya korunmada kullanılmak üzere hazırlanan ilaçlar (dozlandırılmış)	1 203 744	1 317 347	721 300	2,5	-45,2
5.	8517	Telefon cihazları, ses, görüntü veya diğer bilgileri almaya veya vermeye mahsus diğer cihazlar	474 879	421 352	666 551	2,3	58,2
6.	8541	Diyodlar, transistörler vb. yarı iletken tertibat; ışık yayan diyodlar; monte edilmiş piezo elektrik kristaller	43 735	80 047	549 514	1,9	586,5
7.	8704	Eşya taşımaya mahsus motorlu taşıtlar	259 025	128 336	519 125	1,8	304,5
8.	8471	Otomatik bilgi işlem mak. bunlara ait birimler; manyetik veya optik okuyucular, verileri koda dönüştüren ve işleyen mak.	198 851	273 963	479 981	1,7	75,2
9.	8802	Helikopterler, uçaklar vb.; uzay araçları (uydular dahil), uzay araçlarını fırlatıcı araçlar ve yörünge- altı araçları	87 328	366 452	381 412	1,3	4,1
10.	4011	Kauçuktan yeni dış lastikler	187 148	231 803	381 216	1,3	64,5
11.	8542	Elektronik entegre devreler	20 122	18 842	376 855	1,3	1900,1
12.	8504	Elektrik transformatörleri, statik konvertörler (örneğin; redresörler) ve endüktörler	137 066	112 514	369 326	1,3	228,2
13.	8701	Traktörler	125 908	242 734	334 121	1,2	37,6
14.	8429	Buldozerler, greyderler, toprak tesviye makinaları, skreyperler, mekanik küreyiciler, ekskavatörler, yol silindirleri vb.	210 973	206 444	273 219	1	32,3
15.	7207	Demir veya alaşımsız çelikten yarı mamuller	269 183	252 923	268 770	0,9	6,3

Kaynak: Trademap, Özbekistan Verileri

EK-3: Özbekistan'ın Ülkelere Göre İhracatı (bin dolar)

Sıra	Ülke (İlk 15)	2021	2022	2023	Pay (% 2023)	Değişim (% 2022-2023)
TOPLAM İHRACAT (Diğerleriyle)		14 034 977	15 286 928	17 675 085	100	15,6
1.	İsviçre	2 391 298	3 922 919	8 185 689	46,3	108,7
2.	İngiltere	1 881 513	753 845	2 652 267	15	251,8
3.	Çin	1 371 786	2 276 414	1 647 666	9,3	-27,6
4.	Kazakistan	1 057 043	1 282 868	1 291 094	7,3	0,6
5.	Türkiye	1 800 044	1 682 528	1 209 164	6,8	-28,1
6.	Kırgızistan	316 530	362 608	403 222	2,3	11,2
7.	Brezilya	4 534	449	369 264	2,1	82141,4
8.	Ukrayna	273 421	159 568	191 518	1,1	20
9.	Polonya	105 304	165 631	168 668	1	1,8
10.	İtalya	47 091	113 147	148 126	0,8	30,9
11.	Azerbaycan	78 413	136 797	131 628	0,7	-3,8
12.	Endonezya	12 594	48 930	124 717	0,7	154,9
13.	Fransa	116 015	143 120	110 951	0,6	-22,5
14.	Litvanya	78 175	115 781	107 837	0,6	-6,9
15.	ABD	189 145	61 036	96 786	0,5	58,6

Kaynak: Trademap, Özbekistan Verileri

EK-4: Özbekistan'ın Ülkelere Göre İthalatı (bin dolar)

Sıra	Ülke (İlk 15)	2021	2022	2023	Pay (% 2023)	Değişim (% 2022-2023)
TOPLAM İTHALAT (Diğerleriyle)		23 724 275	28 264 000	28 521 694	100	0,9
1.	Çin	5 882 075	7 504 177	12 394 790	43,5	65,2
2.	Kazakistan	2 776 871	3 692 752	3 144 275	11	-14,9
3.	G. Kore	1 879 123	2 183 539	2 369 872	8,3	8,5
4.	Türkiye	1 841 893	1 877 915	1 871 366	6,6	-0,3
5.	Hong Kong	42 196	759 428	1 380 284	4,8	81,8
6.	Almanya	675 138	1 393 184	1 081 780	3,8	-22,4
7.	Fransa	197 871	250 185	669 562	2,3	167,6
8.	İtalya	430 560	449 433	536 257	1,9	19,3
9.	Polonya	185 683	249 600	371 701	1,3	48,9
10.	ABD	401 256	272 674	367 843	1,3	34,9
11.	Hindistan	259 605	286 244	336 411	1,2	17,5
12.	Litvanya	183 340	328 896	329 029	1,2	
13.	Kırgızistan	180 143	236 627	290 679	1	22,8
14.	Brezilya	118 053	118 611	268 356	0,9	126,2
15.	Japonya	184 838	278 717	242 527	0,9	- 13

Kaynak: Trademap, Özbekistan Verileri

Ek-5: Türkiye'nin Özbekistan'a İhracatında Başlıca Ürünler (bin dolar)

Sıra	GTİP	ÜRÜNLER (İlk 15)	2021	2022	2023	Pay (% 2023)	Değişim (% 2022-2023)
TOPLAM İHRACAT (Diğerleriyle)			1 841 893	1 877 915	1 871 366	100	-0,3
1.	3004	Tedavide veya korunmada kullanılmak üzere hazırlanan ilaçlar (dozlandırılmış)	64 799	90 180	46 517	2,5	-48,4
2.	9619	Hijyenik havlular ve tamponlar, bebek bezleri ve benzeri hijyenik eşya	43 263	46 788	43 244	2,3	-7,6
3.	8451	Dokuma ipliklerin, mensucatin yıkanması, temizlenmesi, kurutulması, ütülenmesi, sarılması, katlanması vb için makinalar	32 432	46 721	40 372	2,2	-13,6
4.	8418	Buzdolapları, dondurucular ve diğer soğutucu ve dondurucu cihazlar ve ısı pompaları	15 493	42 863	39 758	2,1	-7,2
5.	8481	Musluk, batarya, vana ve valfler	29 143	27 305	35 593	1,9	30,4
6.	3402	Yıkama, temizleme müstahzarları (sabunlar hariç)	8 341	16 541	32 970	1,8	99,3
7.	5402	Sentetik filament iplikleri (dikiş ipliği hariç) (perakende olarak satılacak hale getirilmemiş)	23 143	25 505	30 606	1,6	20
8.	8479	Kendine özgü bir fonksiyonu olan diğer makinalar ve mekanik cihazlar	28 740	37 983	30 158	1,6	-20,6
9.	7308	Demir veya çelikten inşaat ve inşaat aksamı, inşaatta kullanılmak üzere hazırlanmış demir veya çelikten sac, çubuk	41 433	26 877	28 704	1,5	6,8
10.	3907	Poliasetaller, diğer polieterler, epoksi reçineler, polikarbonatlar, alkit reçineler, polialisterler, vb. (ilk şekilde)	24 737	32 896	27 025	1,4	-17,8
11.	3208	Esası sentetik polimerler veya tabii polimerler olan, susuz bir ortamda eriyen veya dağılan boya ve vernikler	16 650	18 622	25 488	1,4	36,9
12.	8437	Tohum, hububat, kuru baklagilleri temizleme, tasnif etme ayıklama ve öğütmeye mahsus makina ve cihazlar	32 236	20 614	24 780	1,3	20,2
13.	3809	Mensucat, kağıt, deri vb. için apre veya finisaj müstahzarları, müstahzar haşıl ve apreler, müstahzar merdanlar	23 361	23 728	24 611	1,3	3,7
14.	9403	Diğer mobilyalar ve bunların aksam ve parçaları	17 799	37 893	24 481	1,3	-35,4
15.	8421	Santrifüjler; sıvıların veya gazların filtre edilmesine veya arıtılmasına mahsus makina ve cihazlar	39 010	28 402	24 210	1,3	-14,8

Kaynak: Trademap, Türkiye Verileri

Ek-6: Türkiye'nin Özbekistan'dan İthalatında Başlıca Ürünler (bin dolar)

Sıra	GTİP	ÜRÜNLER (İlk 15)	2021	2022	2023	Pay (% 2023)	Değişim (% 2022-2023)
TOPLAM İTHALAT (Diğerleriyle)			1 800 044	1 682 528	1 209 164	100	-28,1
1.	5205	Pamuk ipliği (dikiş ipliği hariç) (ağırlık itibarıyla pamuk oranı >=%85 ve perakende olarak satılacak hale getirilmemiş)	429 018	557 715	317 931	26,3	-43
2.	7408	Bakır teller	217 404	211 643	233 698	19,3	10,4
3.	7403	Rafine edilmiş bakır ve bakır alaşımları (ham)	611 874	244 895	119 529	9,9	-51,2
4.	3901	Etilen polimerleri (ilk şekillerde)	87 681	99 795	90 220	7,5	-9,6
5.	7411	Bakırdan ince ve kalın borular	64 577	74 779	87 245	7,2	16,7
6.	7901	İşlenmemiş çinko	141 917	171 309	81 696	6,8	-52,3
7.	7106	Gümüş (altın veya platin yaldızlı gümüş dahil) (işlenmemiş veya yarı işlenmiş ya da pudra halinde)	0	54 011	52 046	4,3	-3,6
8.	7207	Demir veya alaşımsız çelikten yarı mamuller	0	0	50 403	4,2	0
9.	5202	Pamuk döküntüleri	28 140	18 829	20 931	1,7	11,2
10.	7409	Bakır saclar, levhalar, yapraklar ve şeritler (kalınlıkları 0,15 mm. yi geçenler)	10 406	22 903	20 177	1,7	-11,9
11.	3102	Azotlu mineral veya kimyasal gübreler	7 415	20 854	14 247	1,2	-31,7
12.	0813	Meyve (kurutulmuş) (0801, 0806'de kiler hariç)08. fasıldaki sert ve kabukluların karışımları	3 034	3 913	13 869	1,1	254,4
13.	0806	Üzümler (taze/kurutulmuş)	8 652	11 747	10 641	0,9	-9,4
14.	2601	Demir cevherleri ve konsantreleri	0	43 440	10 326	0,9	-76,2
15.	0802	Diğer kabuklu meyveler (taze/kurutulmuş) (kabuğu çıkarılmış/soyulmuş)	8 327	4 753	7 826	0,6	64,7

Kaynak: Trademap, Türkiye Verileri