

MEKSİKA

ÜLKE PROFİLİ



T.C.
Ticaret Bakanlığı
Uluslararası Anlaşmalar ve Avrupa Birliği
Genel Müdürlüğü

İÇİNDEKİLER

1. GENEL BİLGİLER	2
2. GENEL EKONOMİK DURUM	5
3. DIŞ TİCARET	6
4. DOĞRUDAN YABANCI YATIRIMLAR	10
5. TÜRKİYE ile TİCARET	12
EKLER:.....	14

1. GENEL BİLGİLER

Başlıca Sosyal Göstergeler

Resmi Adı	Birleşik Meksika Devletleri
Nüfus	132,27 milyon (IMF Tahmin 2024)
Dil	İspanyolca
Yüzölçümü	1.972.550 km ²
Başkent	Meksiko Şehri
Başlıca Şehirleri	Mexico City (20,1), Guadalajara (4,4), Monterrey (4,1), Puebla (2,7)
Yönetim Şekli	Başkanlık (Anayasal Kongre Sistemi ile)
Devlet Başkanı	Andrés Manuel López Obrador (1 Ekim 2024'den itibaren Claudia Sheinbaum)
Para Birimi	Meksika Pesosu (Ps)

Üyesi Olduğu Başlıca Uluslararası Kuruluşlar

APEC, Caricom (gözlemci), CE (gözlemci), FAO, G-3, G-15, G-20, G-24, G-5, IBRD, ILO, IMF, Interpol, MIGA, NAFTA, OECD, Pacific Alliance, SICA (gözlemci), BM, UNASUR (gözlemci), UNCTAD, UNESCO, UNHCR, UNWTO, WHO, WIPO, WTO

Coğrafi Konum

Meksika, yüzölçümü bakımından Latin Amerika ülkeleri arasında Brezilya ve Arjantin'den sonra 3. büyük ülkedir. Güney Amerika'yı Kuzey Amerika'ya, Pasifik Okyanusu'nu ise Meksika Körfezi'ne bağlayan Meksika, ABD ile 3.141 km, Belize ile 250 km ve Guatemala ile 962 km sınıra sahiptir. ABD'ye kuzeydeki 6 eyaletten (Baja California, Sonora, Chihuahua, Coahuila, Nuevo León ve Tamaulipas) 52 sınır noktasından geçiş yapılabilmektedir.

Kıyı uzunluğu toplam 9.330 km olan Meksika, yüksek dağların, alçak sahil düzlüklerinin, yüksek platoların ve çöllerin yer aldığı zengin bir topografik yapıya sahiptir. Ülke topraklarının %12'si ekilebilir topraklardan, %1,4'ü ise düzenli hasat sağlanan alanlardan oluşmaktadır.

Siyasi ve İdari Yapı

Meksika, federal demokrasi ile yönetilmektedir. 16 Eylül 1810 tarihinde ülkede İspanyol egemenliğine son verilmiş ve 5 Şubat 1917'de ilk Meksika Anayasası kabul edilmiştir. Anayasa yürütme, yasama ve yargı erkleri arasında güçler ayrılığı ilkesine dayanmaktadır.

Meksika'da Devlet Başkanı aynı zamanda Başbakanlık görevini de yürütmektedir. Altı yılda bir yenilenen seçimlerle ve halkoyuyla seçilen Devlet Başkanı, Bakanlar Kurulu üyelerini, Federal Bölge valisini, başsavcıyı, yüksek rütbeli subayları ve yüksek mahkeme yargıçlarını atama yetkisine sahiptir. Başkanın belirli ekonomik ve mali konularda kanun hükmünde kararname (reglamento) çıkarma, yasaları ve eyalet valilerini veto etme yetkisi de vardır. 128 üyeli Senato ve 500 üyeli Temsilciler Meclisi'nden oluşan Meksika Parlamentosu'na milletvekilleri 3 yıllık bir dönem, senatörler ise 6 yıllık bir dönem için seçilmektedir.

2 Haziran 2024'de yapılan devlet başkanlığı seçiminde, Claudia Sheinbaum, en yakın rakibine 30 puan fark atarak ülke tarihinin ilk kadın devlet başkanı seçilmiştir. 1 Ekim 2024'de Andrés Manuel López Obrador'dan görevi devralacaktır.

Meksika 31 eyalet ve 1 federal bölgeden oluşmaktadır. Eyalet hükümetleri, ulusal düzeyde ve gelirler açısından federal organizasyona bağlı olmakla birlikte; idari, yasama ve adli kuruluşlar bakımından özerktir. Federal yapıya rağmen Meksika’da merkezi etki baskındır.

Meksika’nın İdari Bölgeleri

Eyalet Adı	Eyalet Başkenti
Aguascalientes	Aguascalientes
Baja California	Mexicali
Baja California Sur	La Paz
Campeche	Campeche
Chiapas	Tuxtla Gutiérrez
Chihuahua	Chihuahua
Coahuila de Zaragoza	Saltillo
Colima	Colima
Federal Bölge	Meksiko
Durango	(Victoria de) Durango
Guanajuato	Guanajuato
Guerrero	Chilpancingo (de los Bravos)
Hidalgo	Pachuca (de Soto)
Jalisco	Guadalajara
México	Toluca (de Lerdo)
Michoacán de Ocampo	Morelia
Morelos	Cuernavaca
Nayarit	Tepic
Nuevo León	Monterrey
Oaxaca	Oaxaca (de Juárez)
Puebla	(Heroica) Puebla (de Zaragoza)
Querétaro de Arteaga	(Santiago de) Querétaro
Quintana Roo	(Ciudad) Chetumal
San Luis Potosí	San Luis Potosí
Sinaloa	Culiacán (Rosales)
Sonora	Hermosillo
Tabasco	Villahermosa
Tamaulipas	Ciudad Victoria
Tlaxcala	Tlaxcala (de Xicohtécatl)
Veracruz-Llave	Xalapa (Enríquez)
Yucatán	Mérida
Zacatecas	Zacatecas

Kaynak: INEGI.

Nüfus ve İstihdam

Yaklaşık 130 milyonluk nüfusu ile Latin Amerika’da Brezilya’dan sonra 2. ve dünyada en fazla nüfusa sahip 10. ülke olan Meksika’da; nüfus artış hızı 2023-2027 için %0,7’dir. Özellikle büyük şehirlerde aile nüfusu giderek küçülmemekte, çocuk sahibi olma yaşı ise büyümektedir.

Nüfus Dağılımı

Nüfus	2017	2022	2027
Toplam (milyon kişi)	122,8	127,5	132,1
Erkek nüfus	60,1	62,4	64,6
Kadın nüfus	62,8	65,1	67,5
Yaşa göre dağılım %			
0-14 yaş	26,8	24,3	21,8
15-64 yaş	66,1	67,8	69,3

65+ yaş	7,0	7,9	8,9
Şehirleşme %	79,9	81,3	82,8
Çalışan nüfus (milyon kişi)	54,2	59,3	62,6

Kaynak: EIU- Economist Intelligence Unit

Nüfusun %1'ini oluşturan etnik grupların başında Nahuatl, Maya, Zapotec ve Mixtec gelmektedir. Konuşulan başlıca diller, İspanyolca (%92,7) ve Mayan ve Nahuatl gibi yerel dillerdir. Meksika, dünyada İspanyolca konuşulan ülkeler içinde en fazla nüfusa sahip ülkedir.

Meksika nüfusunun %81'i şehirlerde yaşamaktadır. Mexico City, dünyanın en kalabalık şehirlerindedir. Daha iyi yaşam koşullarına kavuşmak için kuzeydeki sanayi bölgelerine (maquiladora) ve turizm bölgelerine (Cancun ve Acapulco gibi) yoğun göç yaşanmaktadır. 12 milyonun üzerinde Meksikalı'nın ABD'de yaşadığı; bunların da %60'ının Kaliforniya ve Teksas'ta ikamet ettiği tahmin edilmektedir. ABD doğumlu göçmen nüfusun üçte birini Meksikalılar oluşturmaktadır. Meksika, dünyada yurt dışına en fazla işçi gönderen ülkelerden biri olup, işçi döviz girişleri, özel tüketime ve Meksika'nın bütçesine önemli bir destek kaynağıdır.

Doğal Kaynaklar ve Çevre

Meksika'nın başlıca doğal kaynakları; petrol, gümüş, bakır, altın, kurşun, çinko, doğal gaz ve kerestedir. Mısırın anavatanı olan Meksika'nın diğer başlıca tarım ve hayvancılık ürünleri; buğday, soya fasulyesi, pirinç, fasulye, pamuk, kahve, meyve ve domates olmakla beraber; sığır eti, kanatlı etler ve süt ürünleri de başlıca hayvancılık ürünleridir. Meksika sanayisi gıda, tütün, kimyasallar, demir-çelik, petrol, madencilik, tekstil ve hazır giyim, otomotiv ve dayanıklı tüketim mallarından oluşmaktadır.

Petrol İhraç Eden Ülkeler (OPEC) arasında, Kyoto Protokolü'nü imzalayan ilk ülke olan Meksika'nın başlıca çevre sorunları; tehlikeli atık arıtma tesislerinin yetersizliği, kırsal alanlardan kente göç, ülkenin kuzeyinde doğal su kaynaklarının yetersizliği ve kirliliği, orta ve güneydoğu bölgelerinde su kaynaklarına erişim sıkıntısı, kentsel alanlardaki nehirlerde endüstriyel ve evsel atıkların yol açtığı kirlenme, erozyon, çölleşme ve tarımsal arazilerin kaybıdır. 1950'li yıllardan bu yana Meksika'nın ormanlık alanlarının %45'i tahrip edilmiştir. Son on yılda 600–800 bin hektarlık ormanlık alanın yok olmasındaki en büyük neden, ülkenin güneydoğusundaki hayvan çiftlikleridir.

ABD sınırına yakın kentlerde, başkent Mexico City'de ve Guadalajara ve Ciudad Juarez gibi büyük şehirlerde hava ve su kirliliği çok ciddi bir sorundur. Bu konuda temiz yakıt kullanımı ve eski otomobillerin trafiğe çıkışının sınırlandırılması gibi birtakım önlemler alınmaktadır. Meksika Vadisi'nde ise yer altı sularındaki azalmaya bağlı olarak toprak çökmesi yaşanmaktadır. Pasifik Okyanusu kıyılarında tsunami, volkanik patlamalar ve yıkıcı depremler; Meksika Körfezi, Karayipler ve Pasifik kıyılarında ise kasırgalar sıkça görülmektedir.

Meksika, biyoçeşitlilik açısından dünyada 4. sırada yer almakta, yeryüzündeki bitki ve hayvan türlerinin %10'una ev sahipliği yapmaktadır. Sürdürülebilir ekonomik kalkınmaya yönelik programlar (ProArbol gibi) çerçevesinde, atık su arıtma kapasitesinin iyileştirilmesi ve yenilenebilir enerji projeleri ile karbon emisyonlarının düşürülmesi hedeflenmektedir.

2. GENEL EKONOMİK DURUM

Temel Ekonomik Göstergeler

	2022	2023	2024*	2025*	2026*	2027*	2028*	2029*
GSYİH (Cari Fiyatlar milyar \$)	1463,32	1788,90	2017,03	2128,07	2231,1	2331,64	2437,85	2543,96
GSYİH Büyüme (Sabit Fiyatlar -%)	3,9	3,2	2,4	1,4	1,9	2,1	2,1	2,1
Kişi Başına Düşen Milli Gelir (Cari Fiyatlar- \$)	11 260	13 642	15 249	15 956	16 600	17 221	17 883	18 542
Tüketici Fiyat Enflasyonu (ort, %)	7,9	5,5	4	3,3	3	3	3	3
Cari İşlemler Dengesinin GSYİH'ya Oranı (%)	-1,2	-0,3	-0,8	-0,8	-0,9	-0,9	-0,9	-0,9
İşsizliğin Toplam İşgücüne Oranı (%)	3,3	2,8	2,8	3,2	3,3	3,5	3,6	3,6
Nüfus (milyon)	129,96	131,14	132,27	133,37	134,41	135,39	136,32	137,2
Devletin Genel Toplam Borçlanmasının GSYİH'ya Oranı (%)	54,2	53,1	55,6	55,4	55,4	55,6	55,8	56,1

*Tahmin Kaynak: 2024, IMF

Latin Amerika'nın en güçlü ekonomilerinden birine sahip olan Meksika; Çin, Brezilya, Rusya ve Hindistan'dan sonra dünyanın 5. büyük "gelişmekte olan pazarı"dır. 1994 yılında yürürlüğe giren NAFTA'nın etkisi ile ABD ve Kanada ile ticareti üç kat artan Meksika, liberal bir ekonomiye sahiptir. Ancak özel ve kamuya ait tekelleşmiş şirketlerin ülke ekonomisindeki ağırlığının hala hissedilmesi, rekabeti ve üretkenliği kısıtlayan, fiyatları artıran ve hizmet kalitesini düşüren önemli bir yapısal faktördür. Son yıllarda ülke ekonomisindeki ağırlığı azalmakla birlikte petrol gelirleri, hala ihracat gelirlerinin %10'unu ve tüm kamu gelirlerinin üçte birini oluşturmaktadır. Devlete ait olan petrol şirketi Pemex, dünyanın 7. büyük petrol şirketi olup, 2014 yılından bu yana yabancı şirketler de petrol sektöründe faaliyet gösterebilmektedir.

Ekonomik faaliyetler, genel olarak başkentte yoğunlaşmaktadır. GSYİH'nin %20'sinin üretildiği başkent Mexico City'nin bağlı olduğu eyalet, ağır sanayinin merkezidir. Kuzey sınırındaki altı eyalet (Baja California, Sonora, Chihuahua, Coahuila, Nuevo León ve Tamaulipas), Meksika'nın imalat sanayi ve özellikle ABD'ye ihraç edilen üretim mallarının üretildiği ve satıldığı fabrikaların yoğunlaştığı bölgedir. Jalisco, Puebla ve Guanajato refah seviyesi yüksek olan ve imalat sanayinin geliştiği eyaletlerdir. Veracruz, tarım ve petrol sanayi ile öne çıkmaktadır. Meksika Körfezi'ndeki eyaletlerden özellikle Quintana Roo turizm açısından gelişmiştir. Ülkenin yaklaşık yarısı yoksul olarak değerlendirilmekle birlikte, tarımsal üretim yoğun olduğu güneydeki eyaletlerde bu oran %75'e ulaşmaktadır. Chiapas, Oaxaca, Guerrero'nun bazı alanları ve Pasifik kıyılarında da yoksulluk oranı yüksektir.

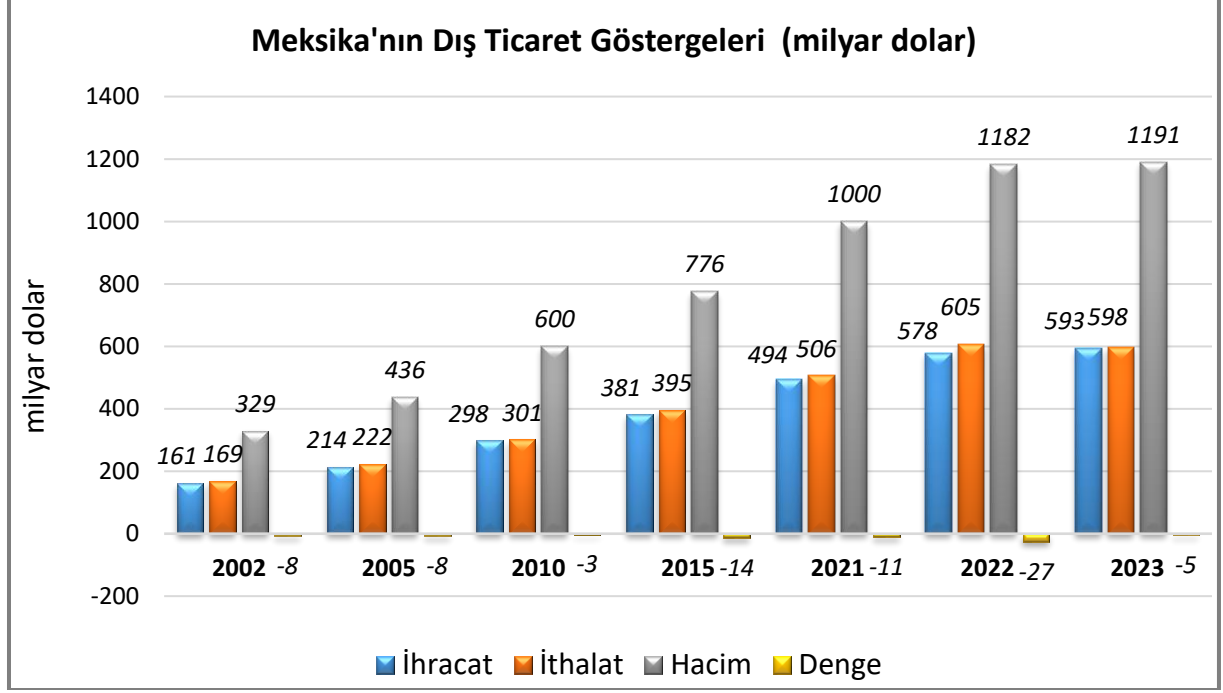
Meksika'dan ABD'ye göç sorunu, ABD'nin önerisi ile yabancı yatırımların yer aldığı ve gümrüksüz ve kotasız ara ve sermaye malı imalatına imkan veren "maquiladora" üretim bölgeleri kurularak önlenmiş, bu sistemden her iki ülke de yarar sağlamıştır.

3. DIŐ TİCARET

Genel Durum

Latin Amerika ve Karayip ¼lkeleri arasında ithalat ve ihracat rakamlarıyla en y¼ksek paya sahip olan Meksika, b¼lge ihracatının ve ithalatının ¼çte birini gerçekteřtirmektedir. 593 milyar dolarlık (%3 artan) ihracatla d¼nyada %2,5 pay ile 9. sırada ve 598 milyar dolarlık (%1 azalan) ithalatla d¼nyada %2,5 pay ile 12. sıradadır.

¼lkenin DıŐ Ticareti

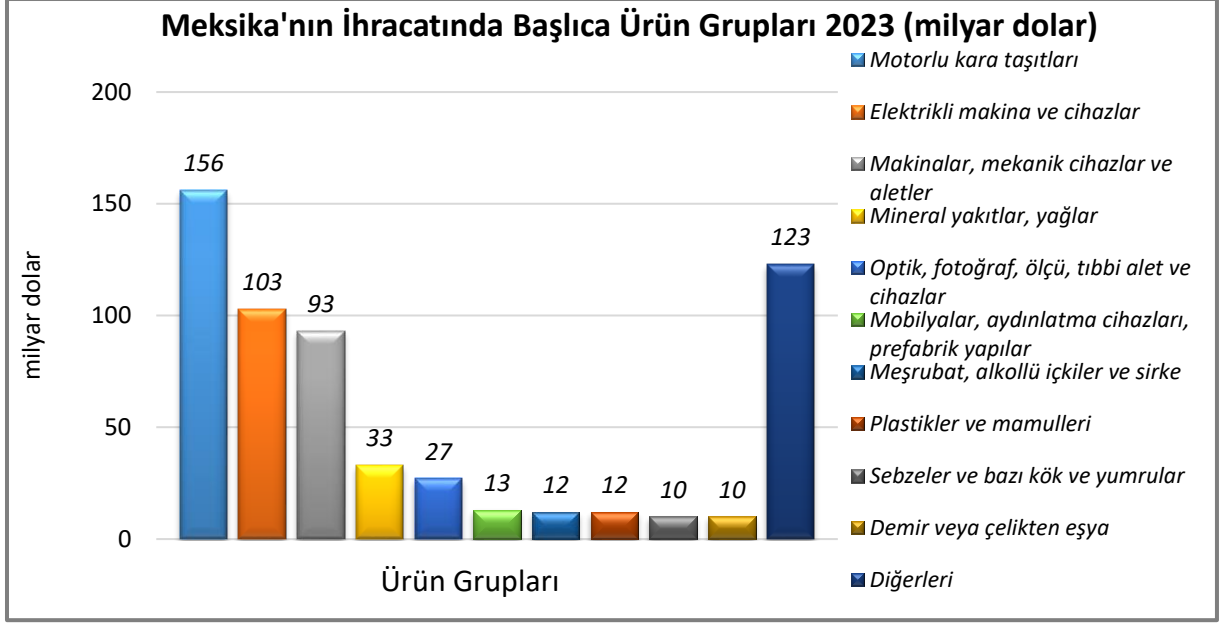


Kaynak: Trademap

Başlıca Ürünler İtibarı ile DıŐ Ticaret

İhracat

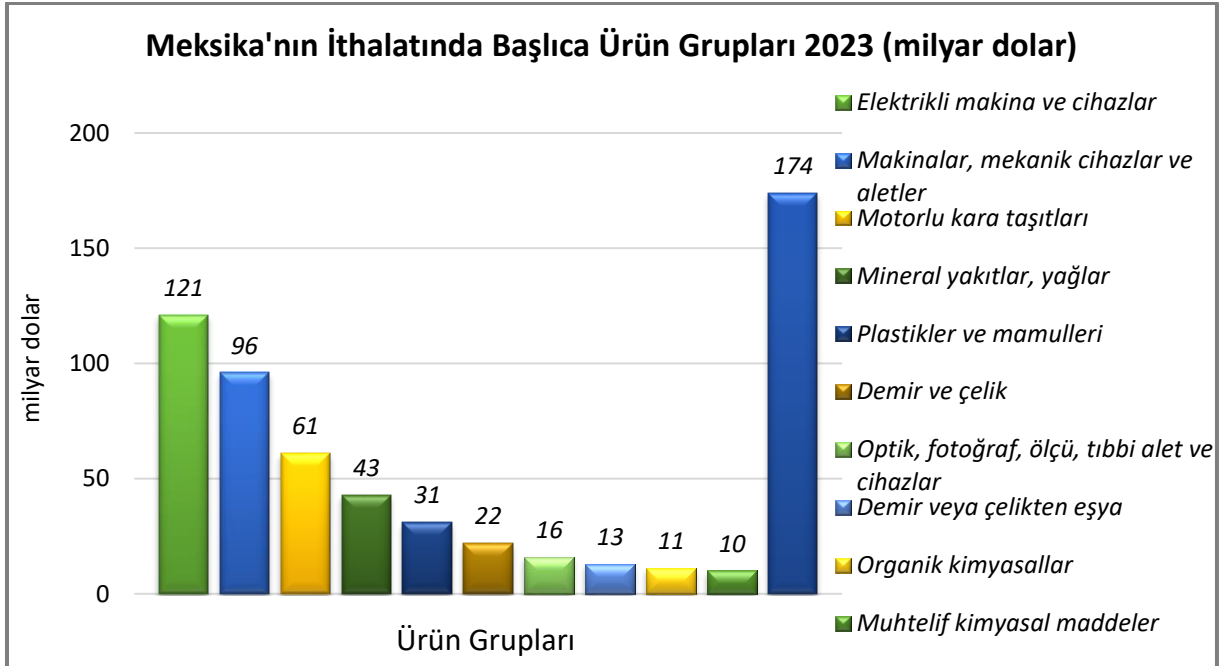
Meksika'nın 2023 yılında başlıca ihrac ürünleri; otomobiller, karayolu taşıtları için aksam ve parçalar, eşya taşımaya mahsus motorlu taşıtlar (kamyon-kamyonet), otomatik bilgi işlem makineleri bunlara ait birimler; manyetik veya optik okuyucular, verileri koda dönüřt¼ren ve işleyen makineler (bilgisayarlar), ham petrol (petrol yağları ve bit¼menli minerallerden elde edilen yağlar), izole edilmiş teller, kablolar ve diğerk elektrik iletkenler; tek tek kaplanmış liflerden oluşank fiber optik kablolar, telefon cihazları ses, görünt¼ veya diğerk bilgileri almaya veya vermeye mahsus diğerk cihazlar (cep telefonları), traktörler ve tıpta, cerrahide, diřçilikte ve veterinerlikte kullanılan alet ve cihazlar, monitörler ve projektörler, televizyon alıcı cihazlarıdır.



Kaynak: Trademap [Detaylı tablo için tıklayınız](#)

İthalat

Meksika'nın 2023 yılı ithalatında başlıca ürünler; karayolu taşıtları için aksam ve parçalar, petrol yağları ve bitümenli minerallerden elde edilen yağlar, elektronik entegre devreler, otomobiller, telefon cihazları, ses, görüntü veya diğer bilgileri almaya veya vermeye mahsus diğer cihazlar, 84.69 ila 84.72 pozisyonlarındaki makina ve cihazlarda kullanılmaya elverişli aksam-parça-aksesuarlar (kutu, kılıf vb), otomatik bilgi işlem makineleri bunlara ait birimler; manyetik veya optik okuyucular, verileri koda dönüştüren ve işleyen makineler, petrol gazları ve diğer gazlı hidrokarbonlar, gerilimi 1000 voltu geçmeyen elektrik devresi teçhizatı (anahtarlar, röleler, sigortalar, fişler, kutular vb), izole edilmiş teller, kablolar ve diğer elektrik iletkenler; tek tek kaplanmış liflerden oluşan fiber optik kablolar

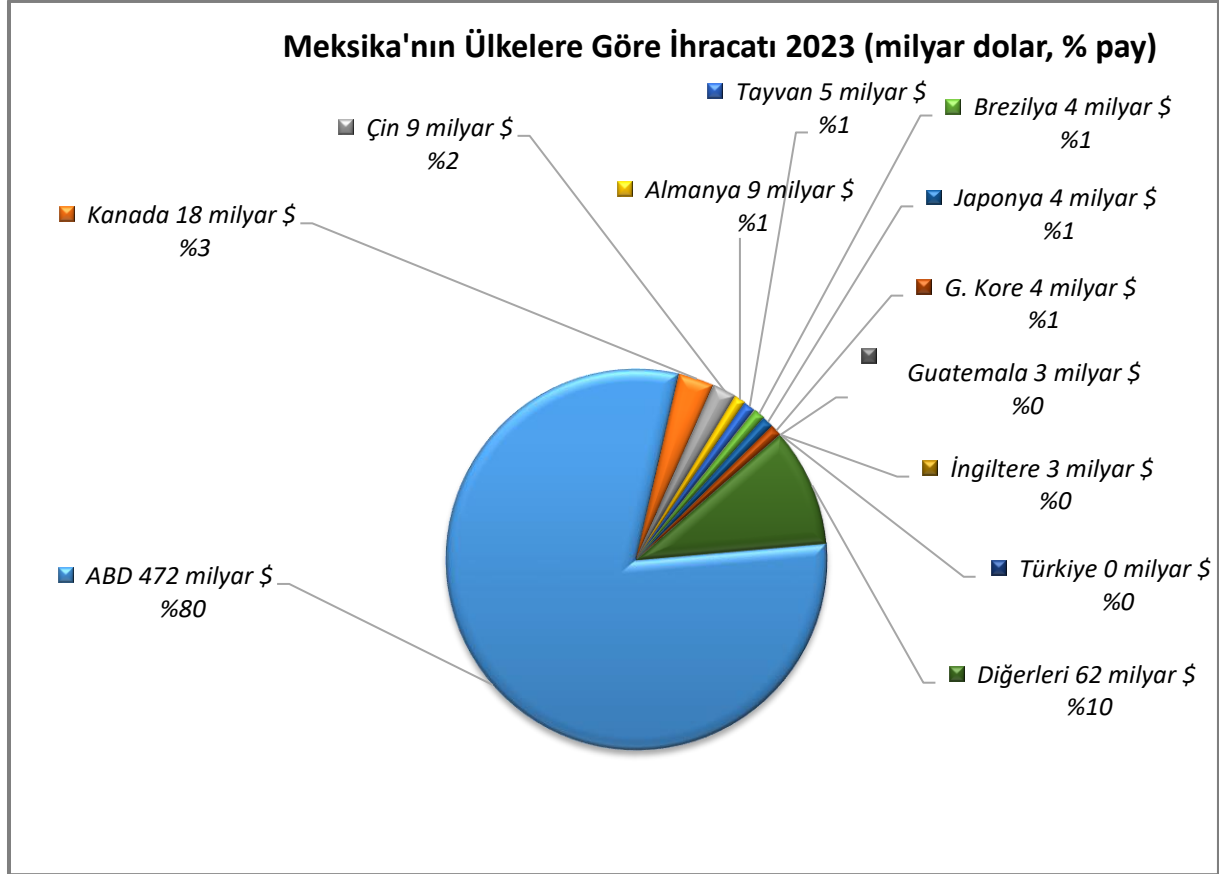


Kaynak: Trademap [Detaylı tablo için tıklayınız](#)

Başlıca Ülkeler İtibarı ile Dış Ticaret

İhracat

Dış ticaretinde ABD'ye olan bağımlılığını azaltmak, ürün ve pazar çeşitliliğini sağlamak için üçüncü ülkelerle STA'lar imzalamış olmasına rağmen, Meksika'nın 2023 yılı ihracatında %79,6 payla ilk sırada ABD yer almış; Kanada, Çin, Almanya, Tayvan, Brezilya, Japonya, G. Kore, Guatemala ve İngiltere ilk sıralarda yer almıştır. Türkiye ise Meksika'nın 2023 yılı ihracatında 44. sırada yer almıştır.



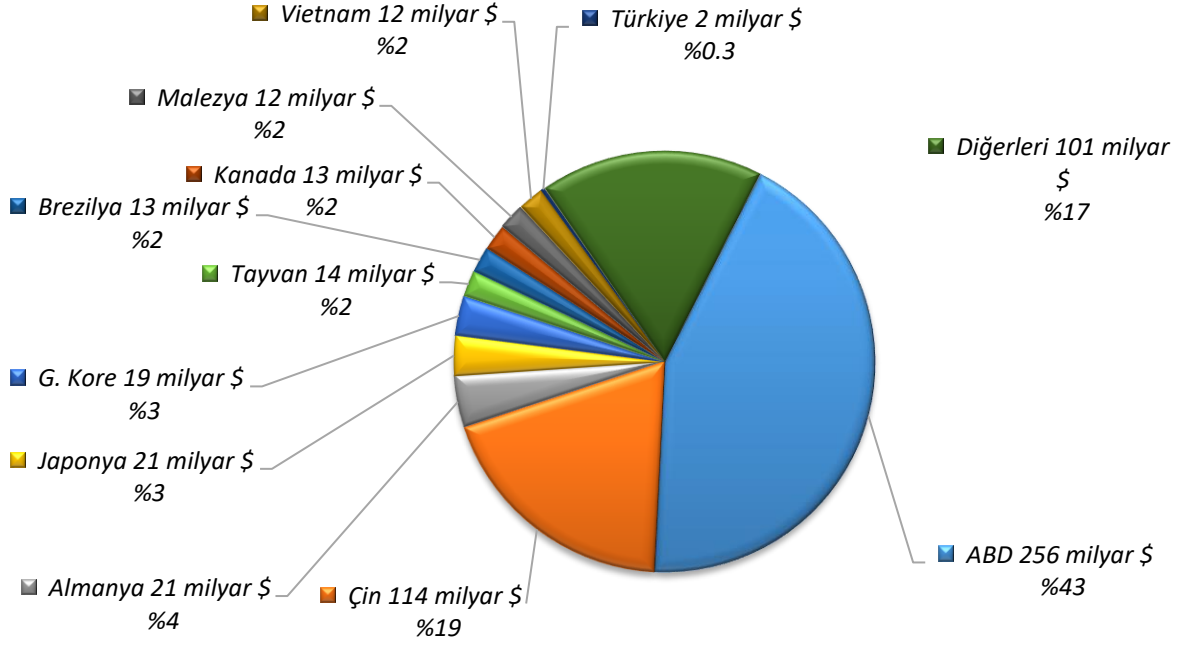
Kaynak:Trademap

[Detaylı tablo için tıklayınız](#)

İthalat

Meksika'nın 2023 yılı ithalatında %42,8 payla ilk sırada ABD yer almış; Çin, Almanya, Japonya, G. Kore, Tayvan, Brezilya, Kanada, Malezya ve Vietnam ilk sıralarda yer almıştır. Meksika'nın ithalatında Türkiye 0,3 pay ile 30. sıradadır.

Meksika'nın Ülkelere Göre İthalatı 2023 (milyar dolar, % pay)



Kaynak:Trademap

[Detaylı tablo için tıklayınız](#)

4. DOĞRUDAN YABANCI YATIRIMLAR

Doğrudan Yabancı Yatırımların Görünümü

Yabancı yatırımların büyük çoğunluğu ABD'ye hızlı teslim avantajı nedeniyle kuzeydeki eyaletlerde ve Yucatan yarımadasında, bir kısmı da Federal District (Mexico City) ve çevresinde yoğunlaşmış durumdadır. Finans, otomotiv ve elektronik en fazla yatırım çeken sektörlerdir.

Doğrudan Yabancı Yatırımlar ve GSYİH'ya Oranı (Milyon Dolar)

	2022	2023*	2024*	2025*	2026*	2027*	2028*
Ülke dışından gelen doğrudan yatırım (milyon \$)	39 104	30 003	45 169	51 743	56 133	58 637	63 640
Ülke dışından gelen doğrudan yatırımın GSYİH ya oranı (%)	2,67	1,70	2,30	2,60	2,70	2,70	2,80
Ülke dışından gelen doğrudan yatırım stoku (milyon \$)	712 355	742 358	787 527	839 270	895 403	954 040	1 017 680
Ülke dışına giden doğrudan yatırım (milyon \$)	- 17 323	- 10 734	- 11 783	- 11 941	- 12 474	- 13 030	- 13 637
Ülke dışına yapılan doğrudan yatırım stoku (milyon \$)	239 759	250 493	262 276	274 217	286 691	299 721	313 359

*Tahmin

Kaynak: EIU- Economist Intelligence Unit

ABD sınırındaki eyaletlerin kalkınması, yabancı sermaye girişinin, teknolojik gelişimin ve istihdamın sağlanması gibi amaçlarla başlatılan "maquila" programı kapsamında kurulan "maquiladora", Meksika ekonomisinin kalkınmasına çok büyük faydalar sağlamıştır. Günümüzde sayısı 3.500'ü aşan bu bölgelerde bir milyondan fazla kişiye istihdam sağlanmaktadır. Nakliye masraflarının düşüklüğü ve iki ülke arasındaki mesafenin kısa olması nedeniyle bu bölgelerden en fazla ihracat ABD'ye gerçekleştirilmektedir.

Nihai ürünün belirli bir süre içinde ihraç edilmesi kaydıyla "maquiladora"ya üretim ya da montaj amaçlı olarak gümrüksüz makine, teçhizat ve hammadde girişi mümkündür. Bu bölgelerden Meksika pazarına ihracat yapmak da mümkündür ancak gümrük vergisi ve diğer vergilerin ödenmesi gereklidir. Bu bölgelerde kurulu şirketlere birtakım vergi avantajları da getirilmiş ve bürokratik işlemler hızlandırılmıştır. "Maquiladora" kaliteli ve düşük fiyatlı girdi kullanımı, ülkenin coğrafi konumu ve tercihli ticaret anlaşmalarından yararlanılarak da Kuzey Amerika pazarlarına ve Latin Amerika bölgesindeki pek çok ülkeye kısa sürede teslim avantajları sunmaktadır.

Federal düzeydeki yatırım teşviklerinin yanı sıra, sınırlı da olsa eyaletler düzeyinde de yatırımın boyutu, işsizlik sorununun çözümüne ve bölge gelirine katkısı, yatırımın süresi, ihracata katkısı ve bölge altyapısına katkısı gibi kriterler çerçevesinde ilave teşvikler verilmektedir. Bu teşvikler genellikle gayrimenkullerin düşük fiyattan ya da ücretsiz tahsisi, işçi eğitim programları

düzenlenmesi, eyalet içinde alınan çeşitli vergilerden muafiyet sağlanması ve kara yolu vb. altyapı imkanları sunulması şeklindedir.

Ulusal Yabancı Sermaye Kayıt Bürosu'na önceden bildirilmesi koşuluyla yabancı yatırımcıların karlarını kendi ülkelerine transfer etmesi serbesttir. Teknolojik gelişime yönelik yatırımlar ve Ar-Ge yatırımları için vergisiz dönem gibi kolaylıklar söz konusudur. Meksika hükümetinin çevre korumaya verdiği önem çerçevesinde yaban hayatı ve deniz yaşamını koruma ve/veya araştırma amaçlı yatırımlar, kazançlarını yeniden yatırıma dönüştürdükleri ve yürürlükteki diğer mevzuatla uyumlu oldukları takdirde kurumlar vergisinden muaf tutulmaktadır.

Serbest Bölgeler

2002 yılında mevcut Serbest Bölge düzenlemesini uygulamaya geçiren Meksika'da San Luis Potosi, Mexico City, Monterrey ve Guanajuato'da toplam dört adet serbest bölge faaliyettedir. Serbest bölgelerde vergi muafiyetinden yararlanılması için ürünün ihraç edilmesi bir önkoşul değildir.

Serbest bölgelerin yanı sıra, ülkede 541 adet sanayi parkı bulunmakta ve bu bölgelerde sanayinin verimli bir şekilde işlemesi için kalite, altyapı, kentleşme ve hizmetler bakımından uygun koşullar sunulmaktadır.

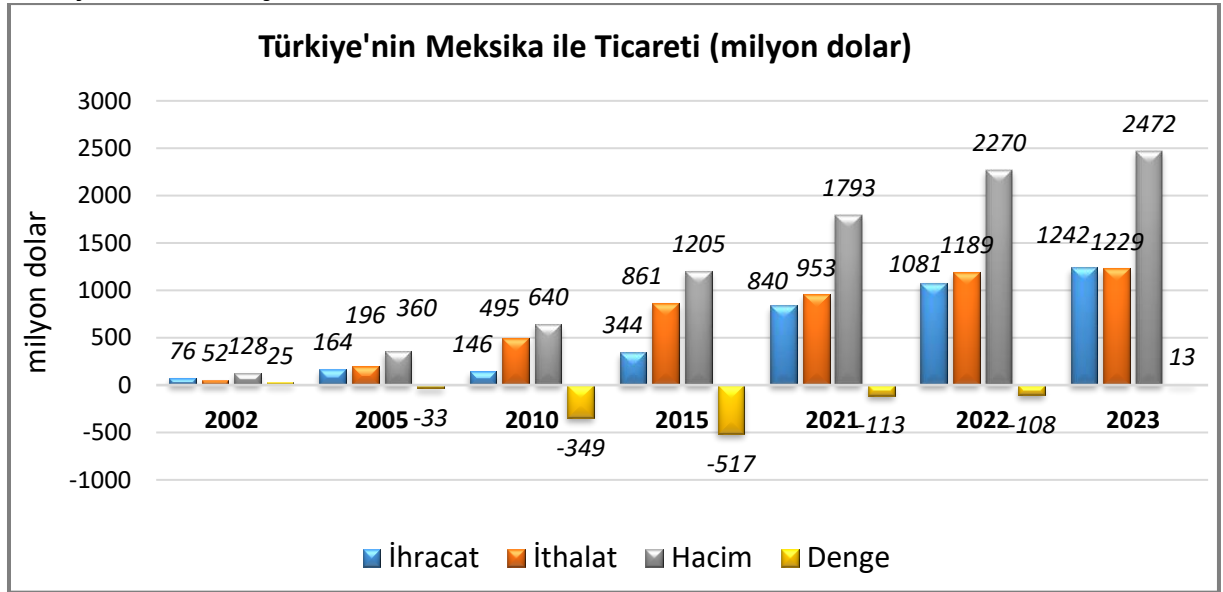
5. TÜRKİYE ile TİCARET

Genel Durum

Türkiye ile Meksika arasındaki ticaret, coğrafi uzaklık, nakliye masraflarının yüksekliği, kolay bozulabilir ürünlerin taşınmasındaki zorluklar, iki ülkenin de benzer üretim ve ihracat yapılarına sahip olması ve Türkiye'nin AB pazarına, Meksika'nın ise ABD pazarına odaklanması nedeniyle düşük hacimde seyretmiştir.

2023 yılında Meksika'ya ihracatımız, %15 artış ile 1 242 milyon dolar, ithalatımız ise %3 artış ile 1 229 milyondır. 2023 yılında Meksika ile ticarete 13 milyon dolar dış ticaret fazlası gerçekleşmiştir.

Türkiye-Meksika Dış Ticareti



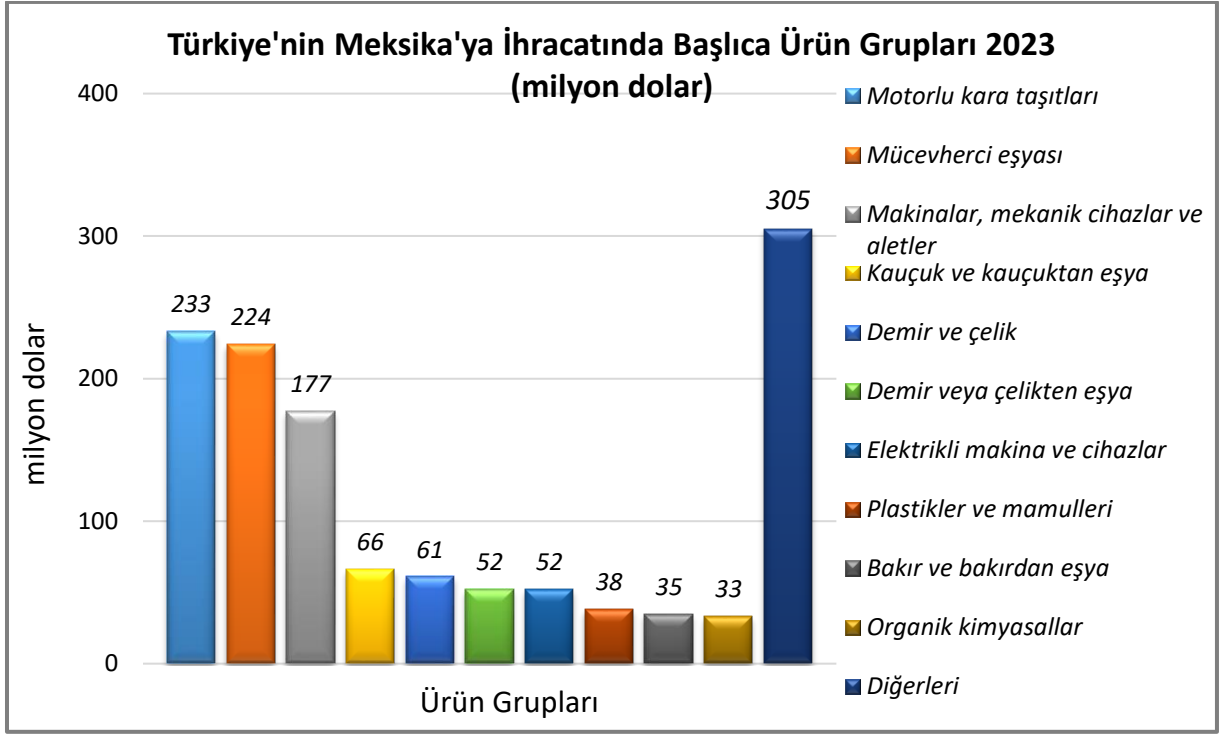
Kaynak: Trademap

Türkiye'nin Meksika'ya İhracatında Başlıca Ürünler

Meksika'nın 2023 yılı toplam ithalatı dikkate alındığında;

- Mücevherci eşyası ve aksamı (kıymetli metallere veya kıymetli metallerle kaplama metallere) (GTİP:7113) ithalatının %18'i (163 milyon \$)
- Kadınlar ve kız çocuk için takım elbise, takım, ceket, blazer, elbise, etek, pantolon etek, vb.(yüzme kıyafetleri hariç) (GTİP:6204) ithalatının %7'si (50 milyon \$)
- Erkekler ve erkek çocuk için takım elbise, takım, ceket, blazer, pantolon, tulum ve şort (yüzme kıyafeti hariç) (GTİP:6203) ithalatının %5'i (22 milyon \$)
- Kadın ve kız çocuk için takım elbise, takım, ceket, blazer, etek, pantolon, tulum ve şort (örme)(yüzme kıyafeti hariç) (GTİP:6104) ithalatının %5'i (22 milyon \$)
- Demir veya alaşımsız çelikten profiller (GTİP:7216) ithalatının %5'i (20 milyon \$)
- Demir veya alaşımsız çelikten diğer çubuklar (GTİP:7215) ithalatının %8'i (16 milyon \$)
- Diğer giyim eşyası (örme) (GTİP:6114) ithalatının %10'u (12 milyon \$)
- Erkekler ve erkek çocuklar için gömlekler (GTİP:6205) ithalatının %5'i (10 milyon \$)
- Spor, kayak ve yüzme kıyafetleri; diğer giyim eşyası (GTİP:6211) ithalatının %6'sı (8 milyon \$)

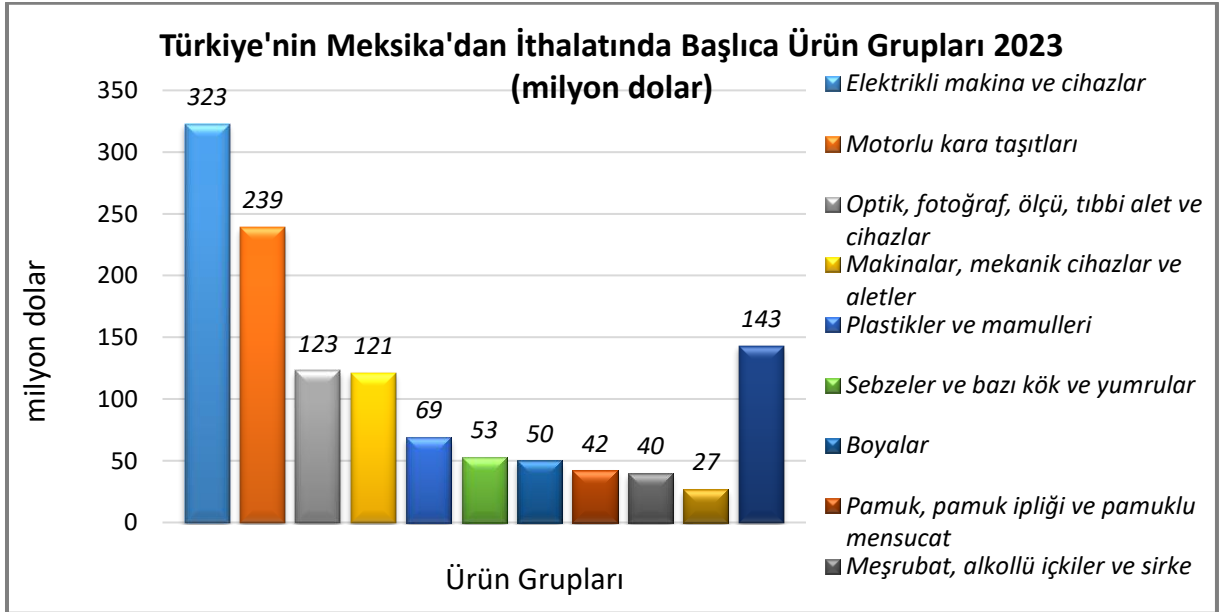
- Dokunmuş halılar ve dokumaya elverişli maddelerden diğer yer kaplamaları (GTİP:5702) ithalatının %25'inin (5 milyon \$) Türkiye'den yapıldığı görülmektedir.



Kaynak: Trademap

[Detaylı tablo için tıklayınız](#)

Türkiye'nin Meksika'dan İthalatında Başlıca Ürünler



Kaynak: Trademap

[Detaylı tablo için tıklayınız](#)

EKLER:**EK-1: Meksika'nın İhracatında Başlıca Ürünler (bin dolar)**

Sıra	GTİP	ÜRÜNLER (İlk 15)	2021	2022	2023	Pay (% 2023)	Değişim (%, 2022- 2023)
TOPLAM İHRACAT (Diğerleriyle)			494 460 765	577 730 713	592 997 234	100	2,6
1.	8703	Otomobiller	39 909 676	46 924 135	57 333 805	9,7	22,2
2.	8708	Karayolu taşıtları için aksam ve parçalar	30 525 328	37 931 497	40 503 809	6,8	6,8
3.	8704	Esya taşımaya mahsus motorlu taşıtlar	30 686 694	32 814 178	37 725 151	6,4	15
4.	8471	Otomatik bilgi işlem makineleri	33 319 432	42 997 126	29 412 818	5	-31,6
5.	2709	Ham petrol (petrol yağları ve bitümenli minerallerden elde edilen yağlar)	24 130 559	31 625 266	27 604 232	4,7	-12,7
6.	8544	İzole edilmiş teller, kablolar ve diğer elektrik iletkenler; tek tek kaplanmış liflerden oluşan fiber optik kablolar	14 106 066	16 455 973	17 600 694	3	7
7.	8517	Telefon cihazları, ses, görüntü veya diğer bilgileri almaya veya vermeye mahsus diğer cihazlar	11 837 484	13 302 021	14 197 698	2,4	6,7
8.	8701	Traktörler	8 549 424	12 095 842	13 442 392	2,3	11,1
9.	9018	Tıpta, cerrahide, dişçilikte ve veterinerlikte kullanılan alet ve cihazlar	9 242 931	10 401 152	12 839 977	2,2	23,4
10.	8528	Monitörler ve projektörler, televizyon alıcı cihazları	15 596 659	13 815 952	11 929 064	2	-13,7
11.	8537	Elektrik kontrol, dağıtım tabloları, panolar, konsollar, kabinler, diğer mesnetler ve sayısal kontrol cihazları	5 260 159	6 658 262	8 163 338	1,4	22,6
12.	9401	Oturmaya mahsus mobilyalar ve bunların aksam ve parçaları	6 166 466	7 305 940	7 960 578	1,3	9
13.	8418	Buzdolapları, dondurucular ve diğer soğutucu ve dondurucu cihazlar ve ısı pompaları	5 862 138	6 985 755	6 917 882	1,2	-1
14.	8415	Klima cihazları (motorlu bir vantilatör ile nem ve ısıyı değiştirmeye mahsus tertibatı olanlar)	4 843 739	6 102 216	6 792 966	1,1	11,3
15.	8504	Elektrik transformatörleri, statik konvertörler (örneğin; redresörler) ve endüktörler	3 612 105	4 976 513	6 448 734	1,1	29,6

Kaynak: Trademap, Meksika Verileri

EK-2: Meksika'nın İthalatında Başlıca Ürünler (bin dolar)

Sıra	GTİP	ÜRÜNLER (İlk 15)	2021	2022	2023	Pay (% 2023)	Değişim (%, 2022- 2023)
TOPLAM İTHALAT (Diğerleriyle)			505 715 616	604 614 616	598 475 395	100	-1
1.	8708	Karayolu taşıtları için aksam ve parçalar	25 961 685	29 471 508	32 362 967	5,4	9,8
2.	2710	Petrol yağları ve bitümenli minerallerden elde edilen yağlar	24 779 083	41 769 582	30 786 983	5,1	-26,3
3.	8542	Elektronik entegre devreler	21 865 043	26 341 938	24 048 421	4	-8,7
4.	8703	Otomobiller	7 556 140	11 011 739	17 674 192	3	60,5
5.	8517	Telefon cihazları, ses, görüntü veya diğer bilgileri almaya veya vermeye mahsus diğer cihazlar	13 652 190	16 506 588	16 209 865	2,7	-1,8
6.	8473	84.69 ila 84.72 pozisyonlarındaki makina ve cihazlarda kullanılmaya elverişli aksam-parça-aksesuarlar (kutu, kılıf vb)	11 122 701	14 060 951	10 994 125	1,8	-21,8
7.	8471	Otomatik bilgi işlem mak. bunlara ait birimler; manyetik veya optik okuyucular, verileri koda dönüştüren ve işleyen mak.	10 907 596	11 833 674	9 980 571	1,7	-15,7
8.	2711	Petrol gazları ve diğer gazlı hidrokarbonlar	15 769 244	17 334 834	9 304 757	1,6	-46,3
9.	8536	Gerilimi 1000 voltu geçmeyen elektrik devresi teçhizatı (anahtarlar, röleler, sigortalar, fişler, kutular vb)	7 124 415	8 224 013	8 139 748	1,4	-1
10.	8544	İzole edilmiş teller, kablolar ve diğer elektrik iletkenler; tek tek kaplanmış liflerden oluşan fiber optik kablolar	6 588 586	8 106 997	7 857 993	1,3	-3,1
11.	8408	Sıkıştırılmayla ateşlemeli içten yanmalı pistonlu motorlar (dizel ve yarı dizel)	5 478 467	6 381 068	6 664 450	1,1	4,4
12.	8504	Elektrik transformatörleri, statik konvertörler (örneğin; redresörler) ve endüktörler	4 573 652	5 636 134	6 008 929	1	6,6
13.	3926	Plastikten diğer eşya	5 107 157	5 621 429	5 753 512	1	2,3
14.	1005	Mısır	5 123 692	5 436 828	5 569 318	0,9	2,4
15.	8538	Esas itibarıyla 85.35, 85.36 veya 85.37 pozisyonlarında yer alan cihazlarda kullanılmaya uygun aksam ve parçalar	4 445 947	4 937 871	5 028 242	0,8	1,8

Kaynak: Trademap, Meksika Verileri

EK-3: Meksika'nın Ülkelere Göre İhracatı (bin dolar)

Sıra	Ülke (İlk 15)	2021	2022	2023	Pay (% 2023)	Değişim (% 2022-2023)
TOPLAM İHRACAT (Diğerleriyle)		494 460 765	577 730 713	592 997 234	100	2,6
1.	ABD	386 168 160	452 294 119	472 218 008	79,6	4,4
2.	Kanada	12 899 239	15 401 836	17 720 144	3	15,1
3.	Çin	9 080 418	10 803 718	9 151 446	1,5	-15,3
4.	Almanya	7 427 284	8 244 694	8 746 109	1,5	6,1
5.	Tayvan	7 640 030	7 207 429	5 142 538	0,9	-28,6
6.	Brezilya	3 472 956	4 276 292	4 318 715	0,7	1
7.	Japonya	3 981 444	4 340 092	3 841 461	0,6	-11,5
8.	G. Kore	3 308 694	3 690 574	3 806 893	0,6	3,2
9.	Guatemala	2 423 142	2 988 359	2 915 132	0,5	-2,5
10.	İngiltere	2 991 825	2 874 175	2 889 809	0,5	0,5
11.	Kolombiya	3 365 452	3 607 159	2 744 247	0,5	-23,9
12.	Hollanda	2 124 668	2 039 009	2 192 949	0,4	7,5
13.	İsviçre	1 212 800	1 336 312	1 721 951	0,3	28,9
14.	İspanya	1 427 244	1 760 797	1 499 024	0,3	-14,9
15.	Peru	1 516 246	1 667 899	1 299 518	0,2	-22,1
...
44.	Türkiye	268 638	233 513	213 224		-8,7

Kaynak: Trademap, Meksika Verileri

EK-4: Meksika'nın Ülkelere Göre İthalatı (bin dolar)

Sıra	Ülke (İlk 15)	2021	2022	2023	Pay (% 2023)	Değişim (% 2022-2023)
TOPLAM İTHALAT (Diğerleriyle)		505 715 616	604 614 616	598 475 395	100	-1
1.	ABD	221 311 737	265 424 071	255 936 995	42,8	-3,6
2.	Çin	101 020 781	118 693 556	114 187 898	19,1	-3,8
3.	Almanya	17 214 366	18 447 345	21 232 288	3,5	15,1
4.	Japonya	17 078 968	18 289 486	20 618 347	3,4	12,7
5.	G. Kore	18 963 157	22 428 545	19 492 108	3,3	-13,1
6.	Tayvan	11 776 686	14 947 487	14 316 609	2,4	-4,2
7.	Brezilya	8 718 415	11 966 420	13 419 421	2,2	12,1
8.	Kanada	11 224 333	13 174 004	13 099 802	2,2	-0,6
9.	Malezya	12 390 983	14 555 453	11 993 321	2	-17,6
10.	Vietnam	8 608 257	10 321 739	11 582 346	1,9	12,2
11.	Tayland	6 491 413	7 961 088	8 756 025	1,5	10
12.	İtalya	6 103 629	7 778 366	8 589 373	1,4	10,4
13.	Hindistan	5 918 277	7 514 143	8 020 791	1,3	6,7
14.	İspanya	4 580 051	5 638 157	6 264 338	1	11,1
15.	Fransa	4 113 485	4 439 253	5 038 769	0,8	13,5
...
30.	Türkiye	1 242 539	1 752 295	1 772 686	0,3	1,2

Kaynak: Trademap, Meksika Verileri

Ek-5: Türkiye'nin Meksika'ya İhracatında Başlıca Ürünler (bin dolar)

Sıra	GTİP	ÜRÜNLER (İlk 15)	2021	2022	2023	Pay (%, 2023)	Değişim (%, 2022- 2023)
TOPLAM İHRACAT (Diğerleriyle)			839 883	1 080 948	1 242 497	100	14,9
1.	7113	Mücevherci eşyası ve aksamı (kıymetli metallere veya kıymetli metallere kaplama metallere)	96 758	162 318	223 709	18	37,8
2.	8708	Karayolu taşıtları için aksam ve parçalar	97 522	124 309	125 400	10,1	0,9
3.	8704	Eşya taşımaya mahsus motorlu taşıtlar	59 072	45 071	59 608	4,8	32,3
4.	8409	Sadece veya esas itibarıyla 84.07 veya 84.08 pozisyonlarındaki motorların aksam ve parçaları	18 618	23 887	32 152	2,6	34,6
5.	8702	10 veya daha fazla kişi taşımaya mahsus motorlu taşıtlar	3 666	5 401	31 953	2,6	491,6
6.	4002	Sentetik kauçuk veya sıvı yağlardan türetilen taklit kauçuk (ilk şekillerde, veya levha, tabaka, şerit halinde)	138	10 069	26 426	2,1	162,4
7.	7216	Demir veya alaşımsız çelikten profiller	871	11 405	25 899	2,1	127,1
8.	8414	Hava veya vakum pompaları, hava veya diğer gaz kompresörleri, fanlar, aspiratörü olan havalandırmaya mahsus davlumbazlar	7 346	8 087	22 547	1,8	178,8
9.	7306	Demir veya çelikten diğer ince ve kalın borular ve içi boş profiller	17 956	29 376	19 272	1,6	-34,4
10.	4005	Karıştırılmış kauçuk (vulkanize edilmemiş) (ilk şekillerde, levha, tabaka veya şerit halinde)	8 145	11 261	16 972	1,4	50,7
11.	8462	Metalleri dövme, çekiçleme, kalıpta dövme, kesme, taslak çıkartma, şatafatlama, karbürleri işlemeye mahsus takım tezgahları	8 533	11 257	16 744	1,3	48,7
12.	7408	Bakır teller	12 458	10 237	15 742	1,3	53,8
13.	7409	Bakır saclar, levhalar, yapraklar ve şeritler (kalınlıkları 0,15 mm. yi geçenler)	2 028	1 953	14 017	1,1	617,7
14.	8701	Traktörler	7 367	11 269	13 314	1,1	18,1
15.	7607	Aluminyumdan yaprak ve şeritler (kalınlık <= 0,2mm)	1 040	9 343	12 578	1	34,6

Kaynak: Trademap, Türkiye Verileri

Ek-6: Türkiye'nin Meksika'dan İthalatında Başlıca Ürünler (bin dolar)

Sıra	GTİP	ÜRÜNLER (İlk 15)	2021	2022	2023	Pay (% 2023)	Değişim (% 2022-2023)
TOPLAM İTHALAT (Diğerleriyle)			953 189	1 189 236	1 229 266	100	3,4
1.	8703	Otomobiller	115 453	129 240	198 263	16,1	53,4
2.	8501	Elektrik motorları ve jeneratörler	3 939	56 362	69 029	5,6	22,5
3.	9018	Tıpta, cerrahide, dişçilikte ve veterinerlikte kullanılan alet ve cihazlar	59 911	64 657	59 491	4,8	-8
4.	3904	Vinil klorür veya diğer halojenlenmiş olefinlerin polimerleri (ilk şekillerde)	108 833	91 495	58 661	4,8	-35,9
5.	8517	Telefon cihazları, ses, görüntü veya diğer bilgileri almaya veya vermeye mahsus diğer cihazlar	66 049	45 115	56 827	4,6	26
6.	0713	Kuru baklagiller (kabuksuz) (taneleri ikiye ayrılmış)	45 759	31 225	52 525	4,3	68,2
7.	3206	Diğer boyayıcı maddeler , lüminofor olarak kullanılan inorganik ürünler	80 371	66 288	45 567	3,7	-31,3
8.	5201	Pamuk (karde edilmemiş veya penyelenmemiş)	70 578	80 795	41 781	3,4	-48,3
9.	8544	İzole edilmiş teller, kablolar ve diğer elektrik iletkenler; tek tek kaplanmış liflerden oluşan fiber optik kablolar	9 816	28 140	40 525	3,3	44
10.	8536	Gerilimi 1000 voltu geçmeyen elektrik devresi teçhizatı (anahtarlar, röleler, sigortalar, fişler, kutular vb)	23 385	27 947	38 235	3,1	36,8
11.	8471	Otomatik bilgi işlem makineler bunlara ait birimler; manyetik veya optik okuyucular, verileri koda dönüştüren ve işleyen	33 606	40 781	35 801	2,9	-12,2
12.	8537	Elektrik kontrol, dağıtım tabloları, panolar, konsollar, kabinler, diğer mesnetler ve sayısal kontrol cihazları	7 496	16 837	33 839	2,8	101
13.	9021	Ortopedik cihazlar; cebireler, kırıklar için cihazlar vb; protez organlar; işitme cihazları, vücut içi ve dışı cihazları	22 334	23 680	30 793	2,5	30
14.	2208	Etil alkol (alkol derecesi < %80, tağyir edilmemiş) ve damıtılarak elde edilmiş likör ve diğer alkollü içkiler	9 938	17 751	30 494	2,5	71,8
15.	8708	Karayolu taşıtları için aksam ve parçalar	10 708	16 467	26 263	2,1	59,5

Kaynak: Trademap, Türkiye Verileri