

KOLOMBİYA

ÜLKE PROFİLİ



T.C.
Ticaret Bakanlığı
Uluslararası Anlaşmalar ve Avrupa Birliği
Genel Müdürlüğü

İçindekiler

1. GENEL BİLGİLER	2
2. GENEL EKONOMİK DURUM	4
3. DIŞ TİCARET	5
4. DOĞRUDAN YABANCI YATIRIMLAR	9
5. TÜRKİYE ile TİCARET	11
EKLER:.....	12

1. GENEL BİLGİLER

Başlıca Sosyal Göstergeler

Resmi Adı	Kolombiya Cumhuriyeti
Nüfus	52,69 milyon (2024 IMF Tahmin)
Dil	İspanyolca
Yüzölçümü	1.141.748 km ²
Başkent	Bogota
Başlıca Şehirleri	Bogota (7,1 milyon), Medellin (2,4 milyon), Cali (1,8 milyon), Barranquilla (1,1 milyon)
Yönetim Şekli	Başkanlık Sistemi
Devlet Başkanı	Gustavo Petro
Para Birimi	Kolombiya Pesosu (Ps)

Üyesi Olduğu Başlıca Uluslararası Kuruluşlar

BCIE, BIS, CAN, Caricom (gözlemci), CD, CDB, CELAC, EITI (aday ülke), FAO, G-3, G-24, G-77, IADB, IAEA, IBRD, ICAO, ICC, ICt, ICRM, IDA, IFAD, IFC, IFRC, IHO, ILO, IMF, IMO, IMSO, Interpol, IOC, IOM, IPU, ISO, ITSO, ITU, ITUC, LAES, LAIA, MERCOSUR (ortak), MIGA, NAM, OAS, OECD, OPANAL, OPCW, Pasifik İttifakı, PCA, UN, UNASUR, UNCTAD, UNESCO, UNHCR, UNIDO, Union Latina, UNWTO, UPU, WCO, WFTU, WHO, WIPO, WMO, WTO

Coğrafi Konum

Kolombiya, Orta ve Güney Amerika arasında bir bağlantı noktası olması dolayısıyla stratejik bir konuma sahiptir. Yüzölçümü bakımından Latin Amerika ülkeleri arasında 5. büyük ülke olan Kolombiya'nın Pasifik Okyanusu'na ve Karayip Denizi'ne kıyısı bulunmaktadır. Sınır komşuları Panama, Ekvator, Peru, Venezuela ve Brezilya'dır.

Siyasi ve İdari Yapı

Kolombiya Cumhuriyeti başkanlık sistemi ile yönetilen merkezi idareye sahip, 32 idari bölge ve başkent Bogota'nın içinde bulunduğu 1 merkez bölgeden oluşan bir ülkedir. Kolombiya Kongresi iki kamaralı olup, 108 üyeli Senato ve 172 üyeli Temsilciler Meclisi'nden oluşmaktadır. Kolombiya'da Devlet Başkanı, hem hükümetin hem de devletin başı olup, görev süresi 4 yıldır. Kolombiya Anayasasında yapılan değişiklikle 2018 itibarıyla Devlet Başkanları 4 yıllık süreyle yalnızca bir kez görev yapabilecektir.

Nüfus ve İstihdam

2024 yılında 52,7 milyon kişi ile dünyada 27. sırada yer alan Kolombiya nüfusunun 2029 yılında 55,31 milyon kişi olacağı tahmin edilmektedir. Kolombiya, Latin Amerika'da Brezilya ve Meksika'nın ardından en fazla nüfusa sahip 3. ülkedir.

2018-2023 döneminde %1,3 olan nüfus artış hızı, 2024-28 dönemi için %0,8 tahmin edilmektedir. Nüfusun %21,1'i 0-14 yaş arasında, %69,5'i 15-64 yaş arasında, %9,4'ü ise 65 yaş ve üzerindedir. Kolombiya genç bir nüfusa sahiptir, ancak 15 yaşın altındakilerin yüzdesinin 2028'de % 19,9'a düşmesi beklenmektedir. Nüfus artışındaki yavaşlama, artan yaşam beklentisi ile birlikte, nüfusun yaş yapısının değişeceği ve kamu emeklilik sistemi üzerindeki baskıyı artıracığı beklenmektedir.

Nüfus Dağılımı

Nüfus	2018	2023	2028
Toplam (milyon kişi)	49,3	52,4	54,6
Erkek nüfus	24,3	25,8	26,9
Kadın nüfus	24,9	26,6	27,7
Yaşa göre dağılım %			
0-14 yaş	22,8	21,1	19,9
15-64 yaş	69,2	69,5	68,4
65+ yaş	7,9	9,4	11,7
Şehirleşme %	80,8	82,4	84,0
Çalışan nüfus (milyon kişi)	34,1	36,5	37,4

Kaynak: EIU- Economist Intelligence Unit

Kolombiya'nın resmi dili İspanyolca olup, Kolombiya dünyada İspanyolca konuşan nüfus açısından Meksika'nın ardından 2. ülkedir. Ülkeye ilk gelen Avrupalı göçmenler İspanyollar olup, diğer Avrupa ülkelerinden (İtalya, Almanya, Fransa, İsveç, Polonya ve Rusya gibi) ve Venezuela'dan da göçler yaşanmıştır.

Doğal Kaynaklar ve Çevre

Petrol, doğal gaz, kömür, demir cevheri, nikel, altın, bakır, elmas ve hidroelektrik, ülkenin başlıca doğal kaynaklarıdır.

Tarım ilaçlarının aşırı kullanımı sonucunda toprak ve su kalitesi önemli ölçüde düşmüştür. Ormanların tahribi ve özellikle Bogota'da görülen hava kirliliği ülkenin başlıca çevre sorunlarıdır. Volkanik aktiviteler (Galeras, Nevado del Ruiz, Cumbal, Dona Juana, Nevado del Tolima ve Purace), depremler ve mevsimsel kuraklık ise ülkede yaşanan doğal afetlerden bazılarıdır.

2. GENEL EKONOMİK DURUM

2024 yılında cari fiyatlara göre, 386 milyar dolar olacağı tahmin edilen GSYİH'nın; 2025 yılında 400 milyar dolar olması beklenmektedir. Kolombiya, cari fiyatlara göre, 2024 yılı itibariyle 196 ülke arasında dünyanın 40. büyük ekonomisidir.

Temel Ekonomik Göstergeler

	2022	2023	2024*	2025*	2026*	2027*	2028*	2029*
GSYİH (Cari Fiyatlar - milyar \$)	345,33	363,62	386,08	400,48	417,86	439,43	462,1	485,35
GSYİH Büyüme (Sabit Fiyatlar -%)	7,3	0,6	1,1	2,5	3	3	3	3
Kişi Başına Düşen Milli Gelir (Cari Fiyatlar - \$)	6 691	6 972	7 327	7 525	7 777	8 100	8 436	8 775
Tüketici Fiyat Enflasyonu (ort, %)	10,2	11,7	6,4	3,6	3	3	3	3
Cari İşlemler Dengesinin GSYİH'ya Oranı (%)	-6,2	-2,7	-3	-3,3	-3,4	-3,5	-3,6	-3,6
İşsizliğin Toplam İşgücüne Oranı (%)	11,2	10,1	9,9	9,6	9,3	9,2	9,3	8,7
Nüfus (milyon)	51,61	52,16	52,69	53,22	53,73	54,25	54,78	55,31
Devletin Genel Toplam Borçlanmasının GSYİH'ya Oranı (%)	60,1	52,5	54,4	55,6	55,7	55,4	55,2	54,5

*Tahmin

Kaynak: IMF

2024 yılında sabit fiyatlara göre %1,1 oranında artması beklenen GSYİH'nın, 2025 yılında %2,5 oranında artacağı tahmin edilmektedir.

Cari fiyatlara göre Kolombiya, 2024 yılında 7.327 dolarlık kişi başına düşen milli gelir ile dünyada 97. sırada yer almakta olup, ülkedeki işsiz sayısının toplam işgücüne oranının 2024 yılında %10 olacağı ve işsizliğin yüksek olduğu ülkeler arasında 10. sırayı alacağı beklenmektedir.

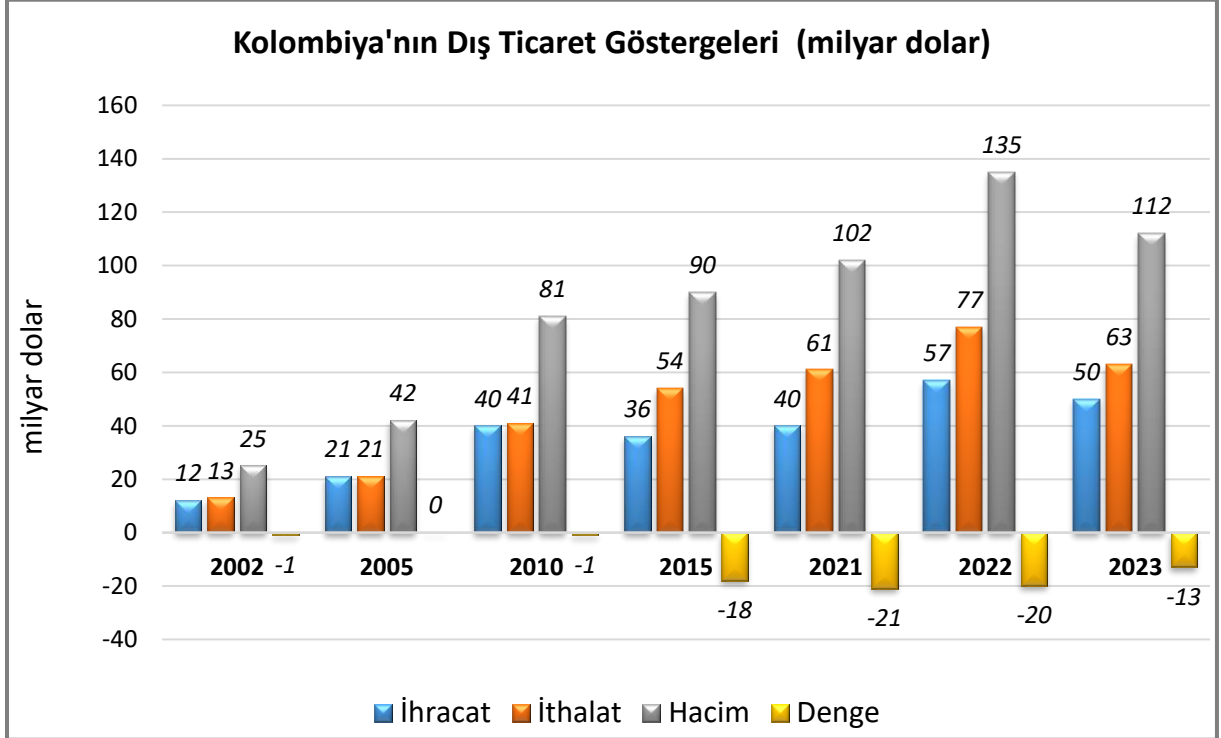
2023 yılında %11,4 olan tüketici fiyatlarına göre yıllık ortalama enflasyon oranının 2024 yılında %5,2 olacağı tahmin edilmektedir.

3. DIŐ TİCARET

Genel Durum

Kolombiya'nın 2023 yılında ihracatı %-13,5 azalarak 49,5 milyar dolar olarak gerekleŐmiŐtir. İthalatı ise %-18,9 azalarak 62,8 milyar dolar olmuŐtur. 2022 yılında Dnya ticaretinde ithalatta %0,3 pay ile 47. sırada ve ihracatta dnyada %0,2 pay ile 64. sıradadır.

lkenin DıŐ Ticareti

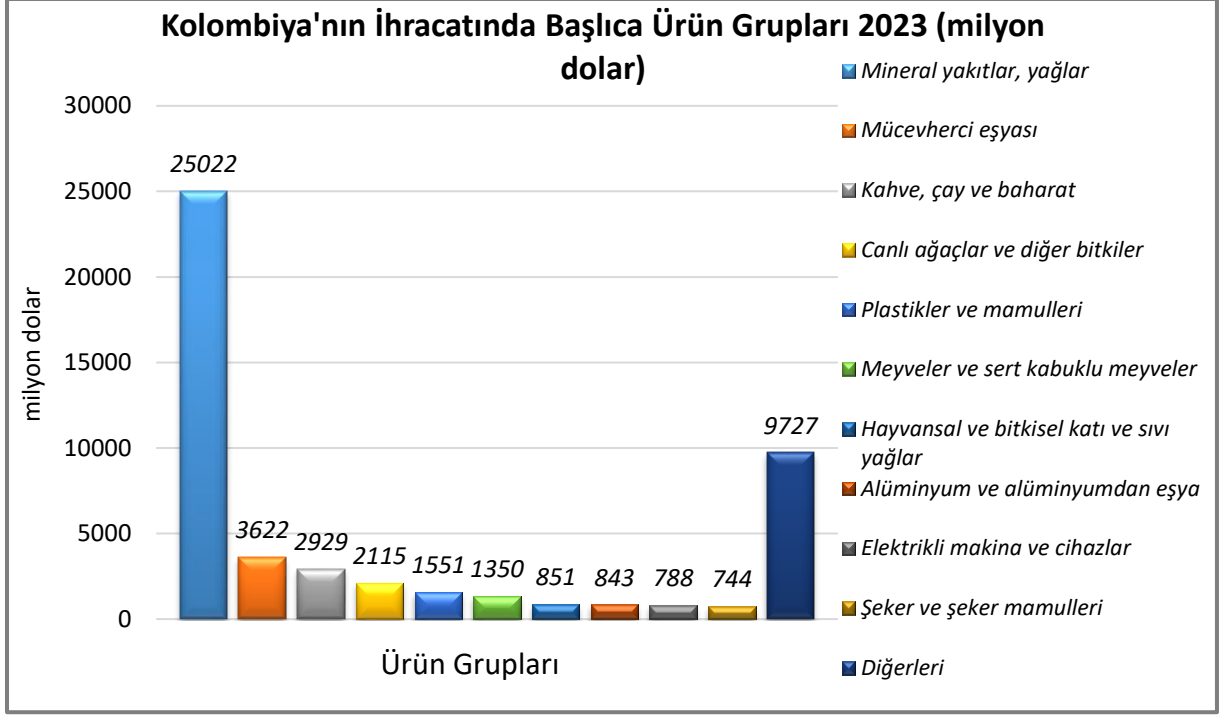


Kaynak: Trademap

BaŐlica rnler İtibarı ile DıŐ Ticaret

İhracat

lkenin 2022 yılında ihra ettiĐi baŐlica rnler; Ham petrol (petrol yaĐları ve bitmenli minerallerden elde edilen yaĐlar), TaŐkmr; taŐkmrnden elde edilen briketler, topak vb. katı yakıtlar, Altın (platin kaplamalı altın dahil) (iŐlenmemiŐ veya yarı iŐlenmiŐ ya da pudra halinde), Petrol yaĐları ve bitmenli minerallerden elde edilen yaĐlar, Kahve, kahve kabuk ve kapıkları, iinde herhangi bir oranda kahve bulunup kahve yerine kullanılan rnler, Buket yapmaya elveriŐli veya ss amacına uygun kesme iek ve iek tomurcukları, TaŐkmr, linyit ve turbdan elde edilen kok/smikok, karni kmr, Muz (plantain dahil) (taze veya kurutulmuŐ), Alminyumdan inŐaat ve inŐaat aksamı (kprler, kpr aksamı, kuleler, pilonlar, ayaklar, stnlar, kapı, pencere vb) ve Ferro alyajlardır.

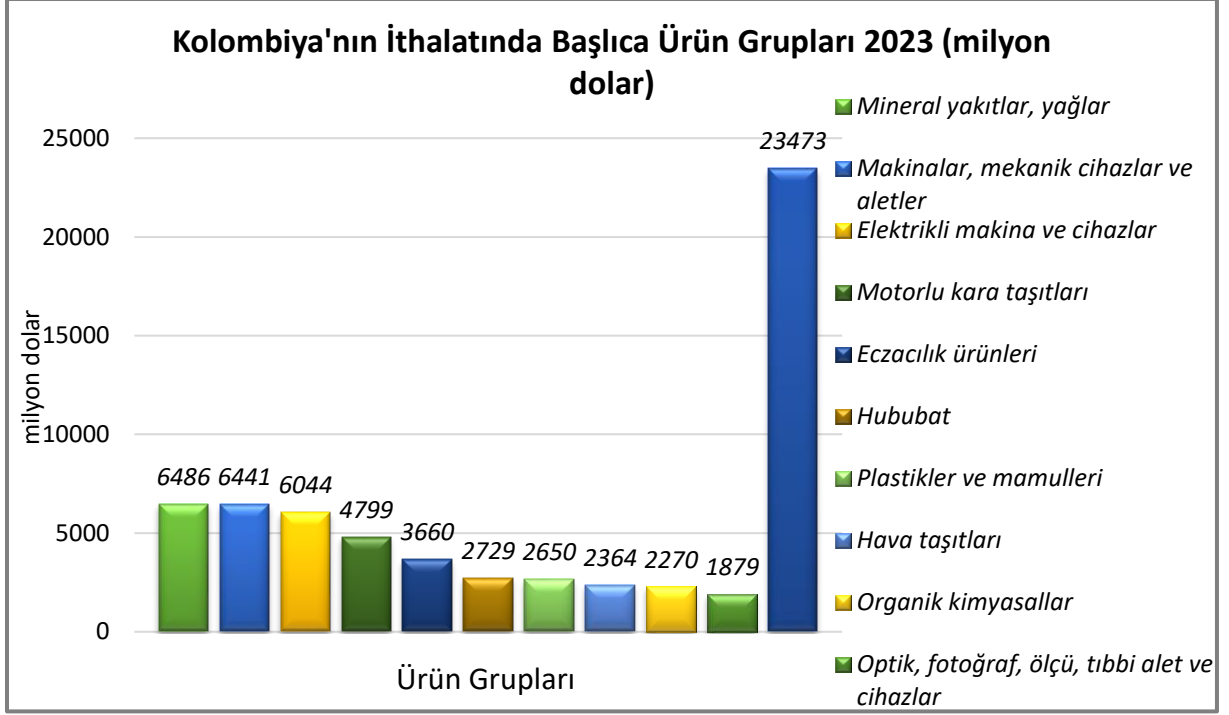


Kaynak: Trademap

[Detaylı tablo için tıklayınız](#)

İthalat

2023 yılında ithal ettiği başlıca ürünler; Petrol yağları ve bitümenli minerallerden elde edilen yağlar, Otomobiller, Telefon cihazları, ses, görüntü veya diğer bilgileri almaya veya vermeye mahsus diğer cihazlar, Tedavide veya korunmada kullanılmak üzere hazırlanan ilaçlar (dozlandırılmış), Helikopterler, uçaklar vb; uzay araçları (uydular dahil), uzay araçlarını fırlatıcı araçlar ve yörünge-altı araçları, Mısır, İnsan kanı, hayvan kanı, serum, aşı, toksin vb. Ürünler, Otomatik bilgi işlem makinaları bunlara ait birimler; manyetik veya optik okuyucular, verileri koda dönüştüren ve işleyen makinaları, Soya fasulyesi yağı üretiminden arta kalan küspe ve katı atıklar ve Ham petrol (petrol yağları ve bitümenli minerallerden elde edilen yağlar)'dır.



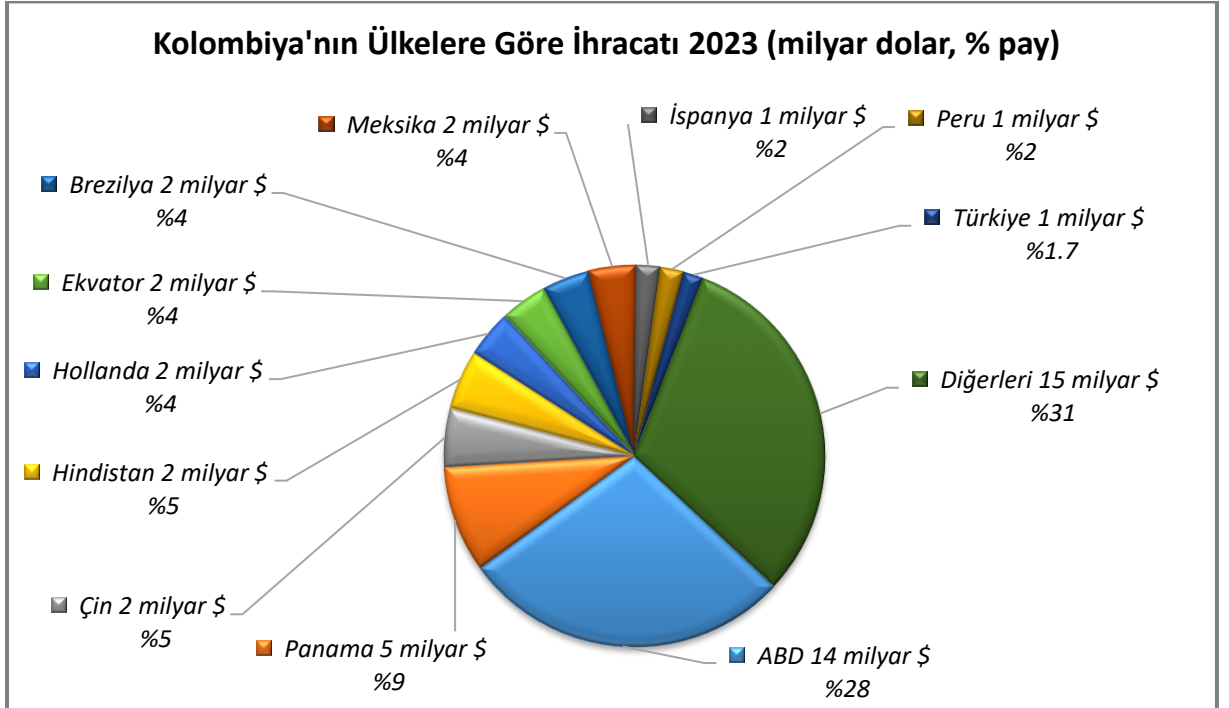
Kaynak: Trademap

[Detaylı tablo için tıklayınız](#)

Başlıca Ülkeler İtibarı ile Dış Ticaret

İhracat

Kolombiya'nın ihracatında başlıca ülkeler ABD, Panama, Çin, Hindistan, Hollanda Ekvator, Brezilya, Meksika, İspanya, ve Peru'dur. Ülkenin ihracatında Türkiye %1,7 pay ile 13. sıradadır.

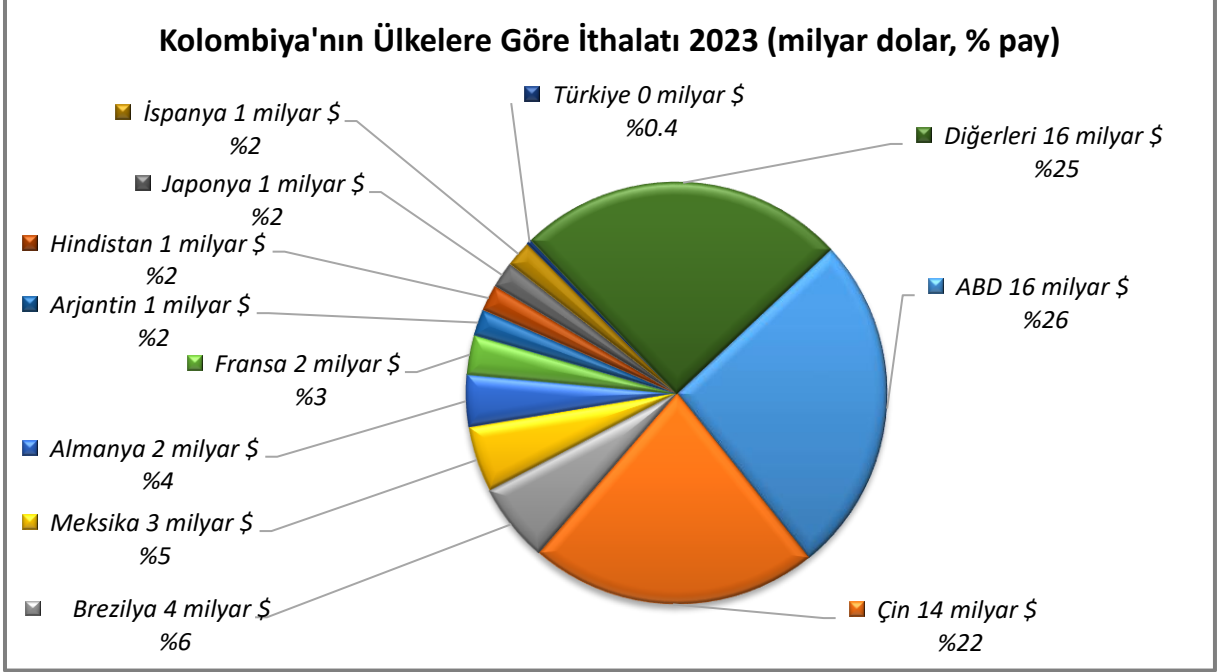


Kaynak: Trademap

[Detaylı tablo için tıklayınız](#)

İthalat

Kolombiya'nın ithalatında başlıca ülkeler; ABD, Çin, Brezilya, Meksika, Almanya, Fransa, Arjantin, Hindistan, Japonya ve İspanya'dır. Kolombiya'nın ithalatında Türkiye %0,4 pay ile 29. sıradadır.



Kaynak: Trademap

[Detaylı tablo için tıklayınız](#)

4. DOĞRUDAN YABANCI YATIRIMLAR

Doğrudan Yabancı Yatırımların Görünümü

Doğrudan Yabancı Yatırımlar ve GSYİH'ya Oranı (Milyon Dolar)

	2022	2023*	2024*	2025*	2026*	2027*	2028*
Ülke dışından gelen doğrudan yatırım (milyon \$)	17 183	16 364	14 728	13 844	13 429	13 160	12 897
Ülke dışından gelen doğrudan yatırımın GSYİH ya oranı (%)	4,98	4,50	3,50	3,10	2,50	2,30	2,10
Ülke dışından gelen doğrudan yatırım stoku (milyon \$)	234 231	254 329	269 057	282 901	296 330	309 490	322 387
Ülke dışına giden doğrudan yatırım (milyon \$)	- 3 383	- 1 211	-727	-945	-850	-765	-689
Ülke dışına yapılan doğrudan yatırım stoku (milyon \$)	72 084	73 295	74 022	74 966	75 817	76 582	77 270

*Tahmin

Kaynak: EIU- Economist Intelligence Unit

2020-2022 döneminde toplam doğrudan yabancı yatırım miktarı 34 milyar dolar olan Kolombiya, 2022 yılında 234 milyar dolarlık toplam yabancı sermaye stoğu ile dünyada 26. sıradadır.

Kolombiya Hükümeti, Ticaret, Sanayi ve Turizm Bakanlığı tarafından uygulanan Üretim Dönüşüm Programı (Productive Transformation Program) çerçevesinde 16 stratejik sektörde kamu-özel sektör işbirliğini güçlendirmeyi, dünya çapında sektörler yaratmayı ve bu sektörlerde istihdamı artırmayı hedeflemektedir.

Sağlık, eko-turizm, yazılım ve bilgi teknolojileri (IT), elektrik enerjisi, iş süreçlerinde dış kaynak kullanımı ve işletmelerin yabancı ülkelere kaydırılması (off-shoring) gibi alanlar yeni ve gelişimi teşvik edilen hizmet sektörleridir.

Kozmetik, otomotiv, çelik, tekstil-moda-tasarım, grafik iletişim (bilgisayar) gibi imalat sanayi sektörlerinde rekabetçi üretim teşvik edilmektedir. Şekerli ve çikolatalı mamuller, palm yağı-bitkisel yağlar-biyoyakıt, süt mamulleri, karides ve sığır üretimi ve bahçecilik (horticulture) gibi tarıma dayalı sektörlerde de katma değeri yüksek ve yenilikçi üretim desteklenmektedir.

Kolombiya'daki başlıca yatırım bölgeleri ile ilgili detaylı bilgiye (<https://investincolombia.com.co/en>) adresinden erişilebilmektedir.

Serbest B6lgeler

Kolombiya'da toplam 97 adet serbest b6lge mevcuttur. Serbest b6lgelerdeki projeler, yeni projeler iin 3 yıl iinde, mevcut projeler iin de 5 yıl iinde belirli yatırım ve istihdam kořullarını sađlamak zorundadır. Bu b6lgelerdeki řirketler, Kolombiya'nın dıř ticaret bankası Bancoldex'in 6zel kredilerinden de yararlanabilmektedirler.

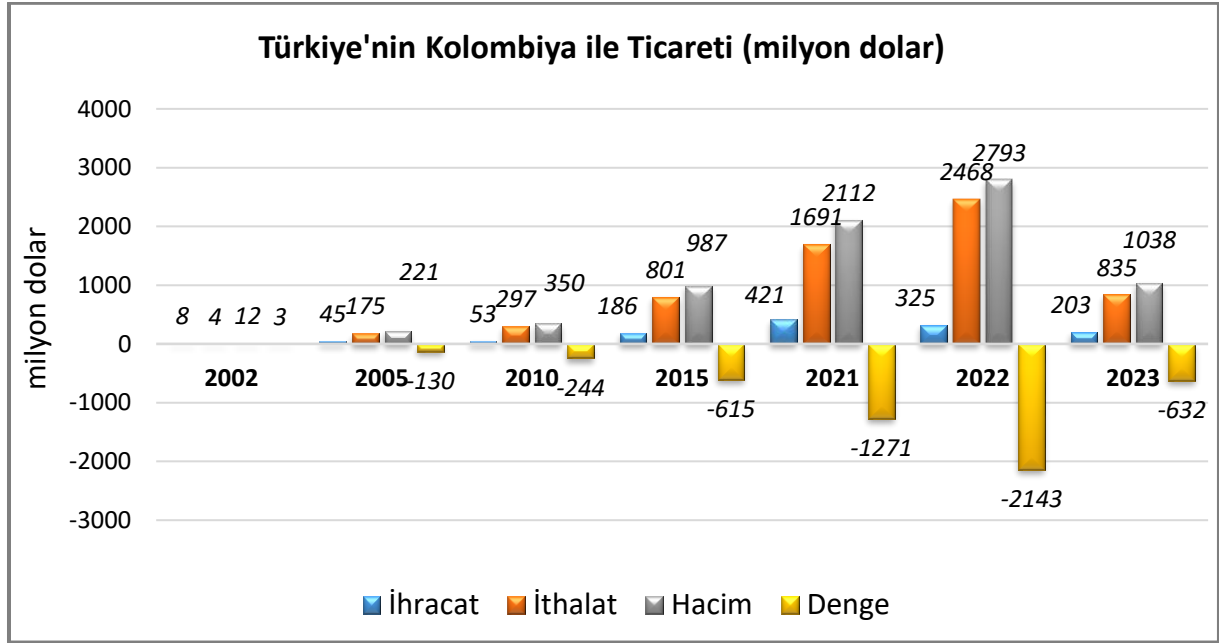
Serbest b6lgelerdeki yabancı yatırımlardan elde edilen sermaye ve karlar herhangi bir sınırlamaya tabi olmaksızın yatırımcının 6lkesine transfer edilebilmektedir. Serbest b6lge yatırımlarının toplamı 9,2 milyar Dolar civarında olup, yaklaşık 1.200 řirket aracılıđıyla 80.000 kiři bu b6lgelerde dođrudan, 32.000 kiři de dolaylı olarak istihdam edilmektedir. (<https://investincolombia.com.co/en/articles-and-assets/assets/free-trade-zones-directory>)

5. TÜRKİYE İLE TİCARET

Genel Durum

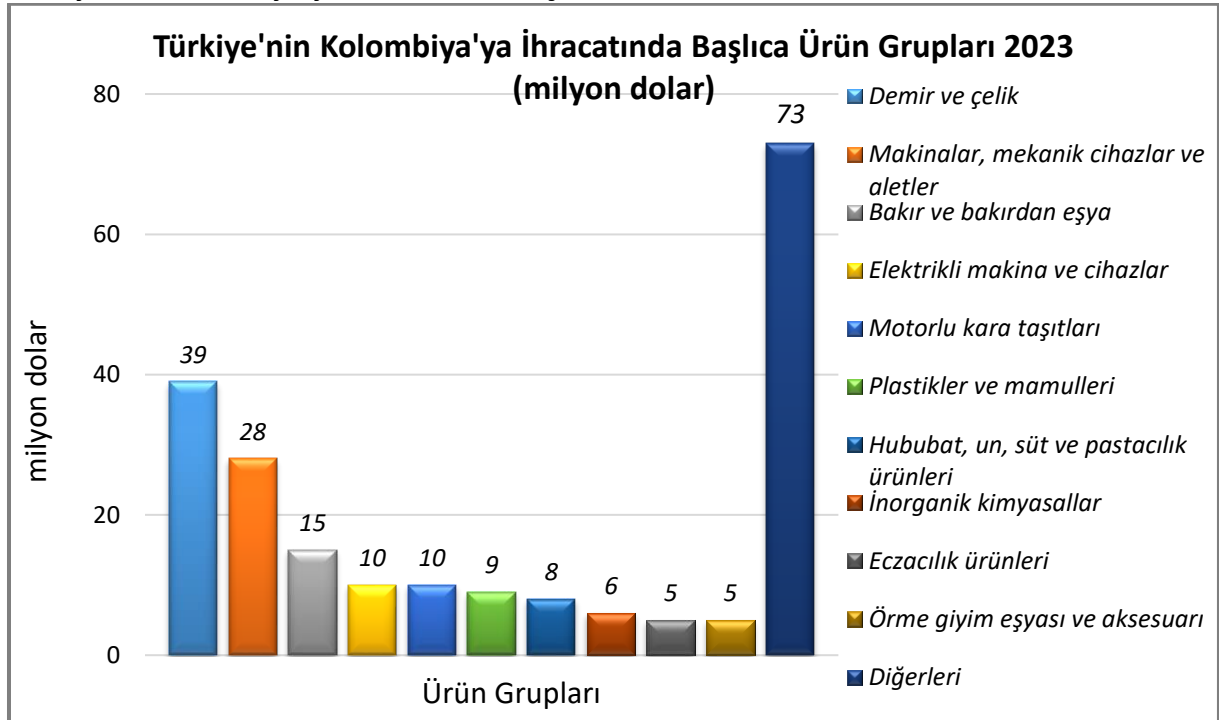
2023 yılında ülkeye ihracatımız 203 milyon dolar (bir önceki yıla göre % -23 azalış) ve ülkeden ithalatımız 835 milyon dolar (bir önceki yıla göre % -66 azalış) olarak gerçekleşmiştir. 2023 yılında Kolombiya ile ticarete Türkiye'nin 632 milyon dolar dış ticaret açığı verdiği gözlenmektedir.

Türkiye-Kolombiya Dış Ticareti



Kaynak: Trademap

Türkiye'nin Kolombiya'ya İhracatında Başlıca Ürünler

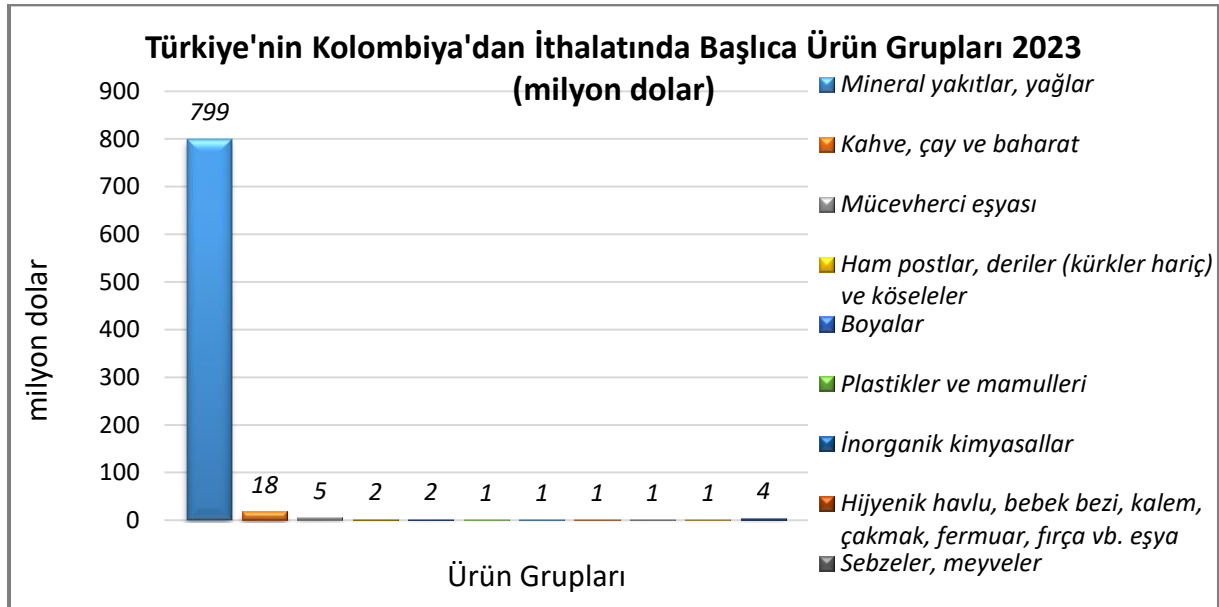


Kaynak: Trademap [Detaylı tablo için tıklayınız](#)

Ülkenin 2022 yılı toplam ithalatı dikkate alındığında;

- İnşaat demiri (GTİP:7214) ithalatının %22'si (44 milyon \$)
- Demir veya alaşımsız çelikten profiller (GTİP:7216) ithalatının %28'i (36 milyon \$)
- Römorkörler ve itici gemiler (GTİP:8904) ithalatının %98'u (14 milyon \$)
- Diğer alaşımlı çelikten teller (GTİP:7229) ithalatının %24'u (12 milyon \$)
- Kadınlar ve kız çocuk için takım elbise, takım, ceket, blazer, elbise, etek, pantolon etek, vb.(yüzme kıyafetleri hariç) (GTİP:6204) ithalatının %10'u (12 milyon \$)
- Tatlı Bisküvi ve Gofretler (GTİP:1905) ithalatının %11'i (11 milyon \$)
- Demir veya alaşımsız çelikten diğer çubuklar (GTİP:7215) ithalatının %49'si (9 milyon \$)
- Çimento (GTİP:2523) ithalatının %15'i (8 milyon \$)
- Ağaçtan veya diğer odunsu maddelerden lif levhalar (GTİP:4411) ithalatının %9'si (8 milyon \$)
- Tişörtler, fanilalar, atletler, kaşkorseler ve diğer iç giyim eşyası (örme) (GTİP:6109) ithalatının %8'ü (7 milyon \$) Türkiye'den yapıldığı görülmektedir.

Türkiye'nin Kolombiya'dan İthalatında Başlıca Ürünler



Kaynak: Trademap

[Detaylı tablo için tıklayınız](#)

Ülkemizin Kolombiya'dan ithal ettiği başlıca ürünler; %82 pay ile taşkömürü; taşkömüründen elde edilen briketler, topak vb. katı yakıtlar ve %14 pay ile taşkömürü, linyit ve turbdan elde edilen kok/sömikok, karni kömürüdür.

EKLER:***EK-1: Kolombiya'nın İhracatında Başlıca Ürünler (bin dolar)***

Sıra	GTİP	ÜRÜNLER (İlk 15)	2021	2022	2023	Pay (%, 2023)	Değişim (%, 2022- 2023)
TOPLAM İHRACAT (Diğerleriyle)			40 488 600	57 259 330	49 542 894	100	-13,5
1.	2709	Ham petrol (petrol yağları ve bitümenli minerallerden elde edilen yağlar)	10 298 908	16 185 817	12 434 660	25,1	-23,2
2.	2701	Taşkömürü; taşkömüründen elde edilen briketler, topak vb. katı yakıtlar	4 380 488	10 504 603	8 047 637	16,2	-23,4
3.	7108	Altın (platin kaplamalı altın dahil) (işlenmemiş veya yarı işlenmiş ya da pudra halinde)	3 132 367	2 976 116	3 403 929	6,9	14,4
4.	2710	Petrol yağları ve bitümenli minerallerden elde edilen yağlar	2 143 587	2 642 280	2 930 919	5,9	10,9
5.	0901	Kahve, kahve kabuk ve kapçıkları, içinde herhangi bir oranda kahve bulunup kahve yerine kullanılan ürünler	3 188 816	4 108 629	2 914 733	5,9	-29,1
6.	0603	Buket yapmaya elverişli veya süs amacına uygun kesme çiçek ve çiçek tomurcukları	1 727 241	2 052 280	2 080 160	4,2	1,4
7.	2704	Taşkömürü, linyit ve turbdan elde edilen kok/sömikok, karni kömürü	1 271 731	1 784 211	1 115 625	2,3	-37,5
8.	0803	Muz (plantain dahil) (taze veya kurutulmuş)	1 017 343	1 073 092	915 173	1,8	-14,7
9.	7610	Aluminyumdan inşaat ve inşaat aksamı (köprüler, köprü aksamı, kuleler, pylonlar, ayaklar, sütunlar, kapı, pencere vb)	287 657	499 053	661 196	1,3	32,5
10.	7202	Ferro alyajlar	528 894	908 892	638 158	1,3	-29,8
11.	1511	Palm yağı ve fraksiyonları (kimyasal olarak değiştirilmemiş)	468 676	663 654	491 148	1	-26
12.	3808	Haşarat öldürücü, dezenfekte edici, zararlıları yok edici,sürgünleri önleyici, bitkilerin büyümesini düzenleyici ürünler	444 071	476 679	460 974	0,9	-3,3
13.	1701	Kamış/pancar şekeri ve kimyaca saf sakkaroz (katı halde)	318 489	385 545	450 527	0,9	16,9
14.	2101	Kahve, çay ve Paraguay çayı hülasesi, esans, konsantreleri ve müstahzarları	302 657	428 483	383 825	0,8	-10,4
15.	3004	Tedavide veya korunmada kullanılmak üzere hazırlanan ilaçlar (dozlandırılmış)	344 330	348 882	372 063	0,8	6,6

Kaynak: Trademap, Kolombiya Verileri

EK-2: Kolombiya'nın İthalatında Başlıca Ürünler (bin dolar)

Sıra	GTİP	ÜRÜNLER (İlk 15)	2021	2022	2023	Pay (%, 2023)	Değişim (%, 2022- 2023)
TOPLAM İTHALAT (Diğerleriyle)			61 101 362	77 413 351	62 796 636	100	-18,9
1.	2710	Petrol yağları ve bitümenli minerallerden elde edilen yağlar	3 515 372	6 820 039	5 155 517	8,2	-24,4
2.	8703	Otomobiller	2 343 767	2 695 564	2 741 612	4,4	1,7
3.	8517	Telefon cihazları, ses, görüntü veya diğer bilgileri almaya veya vermeye mahsus diğer cihazlar	2 723 632	2 966 884	2 279 434	3,6	-23,2
4.	3004	Tedavide veya korunmada kullanılmak üzere hazırlanan ilaçlar (dozlandırılmış)	1 831 778	1 974 853	2 251 550	3,6	14
5.	8802	Helikopterler, uçaklar vb; uzay araçları (uydular dahil), uzay araçlarını fırlatıcı araçlar ve yörünge-altı araçları	1 159 881	2 309 479	2 212 089	3,5	-4,2
6.	1005	Mısır	1 775 572	2 164 919	1 864 848	3	-13,9
7.	3002	İnsan kanı, hayvan kanı, serum, aşı, toksin vb. Ürünler	1 810 211	1 250 434	1 137 522	1,8	-9
8.	8471	Otomatik bilgi işlem mak. bunlara ait birimler; manyetik veya optik okuyucular, verileri koda dönüştüren ve işleyen mak.	1 495 893	1 613 331	1 106 515	1,8	-31,4
9.	2304	Soya fasulyesi yağı üretiminden arta kalan küspe ve katı atıklar	759 070	955 208	935 607	1,5	-2,1
10.	2709	Ham petrol (petrol yağları ve bitümenli minerallerden elde edilen yağlar)	149 658	327 382	768 160	1,2	134,6
11.	8704	Esya taşımaya mahsus motorlu taşıtlar	865 538	1 346 141	679 388	1,1	-49,5
12.	1001	Buğday ve mahlut	654 675	885 379	625 790	1	-29,3
13.	8708	Karayolu taşıtları için aksam ve parçalar	571 921	808 077	608 368	1	-24,7
14.	4011	Kauçuktan yeni dış lastikler	593 132	804 239	599 213	1	-25,5
15.	9018	Tıpta, cerrahide, dişçilikte ve veterinerlikte kullanılan alet ve cihazlar	528 966	574 789	567 343	0,9	-1,3

Kaynak: Trademap, Kolombiya Verileri

EK-3: Kolombiya'nın Ülkelere Göre İhracatı (bin dolar)

Sıra	Ülke (ilk 15)	2021	2022	2023	Pay (% 2023)	Değişim (% 2022-2023)
TOPLAM İHRACAT (Diğerleriyle)		40 488 600	57 259 330	49 542 894	100	-13,5
1.	ABD	11 549 621	15 380 933	13 922 127	28,1	-9,5
2.	Panama	2 468 201	5 834 436	4 622 878	9,3	-20,8
3.	Çin	3 645 251	2 166 791	2 469 306	5	14
4.	Hindistan	1 519 164	2 465 690	2 397 798	4,8	-2,8
5.	Hollanda	981 102	2 697 795	2 042 400	4,1	-24,3
6.	Ekvator	1 740 823	1 882 265	2 014 886	4,1	7
7.	Brezilya	2 049 079	2 332 731	1 885 421	3,8	-19,2
8.	Meksika	1 205 307	1 752 314	1 878 579	3,8	7,2
9.	İspanya	710 114	1 481 751	1 154 616	2,3	-22,1
10.	Peru	1 081 432	1 107 119	1 136 849	2,3	2,7
11.	Şili	1 089 947	1 575 752	1 040 755	2,1	- 34
12.	Polonya	110 174	453 080	946 709	1,9	108,9
13.	Türkiye	1 270 049	2 258 622	848 363	1,7	-62,4
14.	G. Kore	585 786	609 508	824 802	1,7	35,3
15.	İtalya	877 378	970 847	814 786	1,6	-16,1

Kaynak: Trademap, Kolombiya Verileri

EK-4: Kolombiya'nın Ülkelere Göre İthalatı (bin dolar)

Sıra	Ülke (ilk 15)	2021	2022	2023	Pay (% 2023)	Değişim (%, 2022- 2023)
TOPLAM İTHALAT (Diğerleriyle)		61 101 362	77 413 351	62 796 636	100	-18,9
1.	ABD	14 191 638	18 990 693	16 181 668	25,8	-14,8
2.	Çin	14 795 946	18 698 741	13 566 855	21,6	-27,4
3.	Brezilya	3 502 317	5 495 150	4 044 885	6,4	-26,4
4.	Meksika	3 800 480	4 174 746	3 090 355	4,9	- 26
5.	Almanya	2 065 176	2 352 918	2 347 035	3,7	-0,3
6.	Fransa	1 474 846	2 459 802	2 074 163	3,3	-15,7
7.	Arjantin	1 300 386	1 640 515	1 410 647	2,2	- 14
8.	Hindistan	1 378 396	1 720 238	1 408 537	2,2	-18,1
9.	Japonya	1 268 938	1 435 951	1 360 792	2,2	-5,2
10.	İspanya	1 289 324	1 467 679	1 256 349	2	-14,4
11.	İtalya	898 783	1 235 733	1 109 207	1,8	-10,2
12.	Kanada	976 724	1 176 405	1 049 621	1,7	-10,8
13.	G. Kore	968 890	1 050 974	856 919	1,4	-18,5
14.	Vietnam	916 168	1 065 373	824 266	1,3	-22,6
15.	Peru	856 247	1 021 321	794 097	1,3	-22,2
...
29.	Türkiye	463 439	450 163	256 194	0,4	-43,1

Kaynak: Trademap, Kolombiya Verileri

Ek-5: Türkiye'nin Kolombiya'ya İhracatında Başlıca Ürünler (bin dolar)

Sıra	GTİP	ÜRÜNLER (İlk 15)	2021	2022	2023	Pay (%, 2023)	Değişim (%, 2022- 2023)
TOPLAM İHRACAT (Diğerleriyle)			420 672	324 687	202 757	100	-37,6
1.	7216	Demir veya alaşımsız çelikten profiller	60 869	45 429	29 858	14,7	-34,3
2.	7419	Bakırdan diğer eşya:	8 176	8 391	14 161	7	68,8
3.	1905	Tatlı Bisküvi ve Gofretler	11 045	10 010	8 079	4	-19,3
4.	8708	Karayolu taşıtları için aksam ve parçalar	6 678	9 187	7 140	3,5	-22,3
5.	3004	Tedavide veya korunmada kullanılmak üzere hazırlanan ilaçlar (dozlandırılmış)	5 842	3 429	5 235	2,6	52,7
6.	8544	İzole edilmiş teller, kablolar ve diğer elektrik iletkenler; tek tek kaplanmış liflerden oluşan fiber optik kablolar	63	10 772	3 878	1,9	-64
7.	1509	Zeytinyağı ve fraksiyonları (kimyasal olarak değiştirilmemiş)	0	0	3 562	1,8	0
8.	3921	Plastikten diğer plakalar, levhalar, yapraklar, filmler, folyeler ve şeritler	3 698	3 319	2 909	1,4	-12,4
9.	5509	Sentetik devamsız lifden iplik (dikiş ipliği hariç) (toptan)	1 573	4 086	2 586	1,3	-36,7
10.	8479	Kendine özgü bir fonksiyonu olan diğer makinalar ve mekanik cihazlar	988	4 282	2 566	1,3	-40,1
11.	4411	Ağaçtan veya diğer odunsu maddelerden lif levhalar	4 140	4 803	2 468	1,2	-48,6
12.	8504	Elektrik transformatörleri, statik konvertörler (örneğin; redresörler) ve endüktörler	1 990	3 403	2 429	1,2	-28,6
13.	7215	Demir veya alaşımsız çelikten diğer çubuklar	2 773	4 780	2 381	1,2	-50,2
14.	2523	Çimento	14 535	6 199	2 342	1,2	-62,2
15.	8481	Musluk, batarya, vana ve valfler	3 064	2 877	2 336	1,2	-18,8

Kaynak: Trademap, Türkiye Verileri

Ek-6: Türkiye'nin Kolombiya'dan İthalatında Başlıca Ürünler (bin dolar)

Sıra	GTİP	ÜRÜNLER (İlk 15)	2021	2022	2023	Pay (%, 2023)	Değişim (%, 2022- 2023)
TOPLAM İTHALAT (Diğerleriyle)			1 691 473	2 468 136	835 058	100	-66,2
1.	2701	Taşkömürü; taşkömüründen elde edilen briketler, topak vb. katı yakıtlar	1 492 122	2 116 599	682 439	81,7	-67,8
2.	2704	Taşkömürü, linyit ve turbdan elde edilen kok/sömikok, karni kömürü	151 649	307 060	116 767	14	-62
3.	0901	Kahve, kahve kabuk ve kapçıkları, içinde herhangi bir oranda kahve bulunup kahve yerine kullanılan ürünler	9 314	12 766	17 741	2,1	39

4.	7108	Altın (platin kaplamalı altın dahil) (işlenmemiş veya yarı işlenmiş ya da pudra halinde)	17 097	8 441	5 202	0,6	-38,4
5.	4101	Sığır (bufalo dahil) ve at cinsi hayvanların ham post ve derileri	66	739	1 974	0,2	167,1
6.	3206	Diğer boyayıcı maddeler , lüminofor olarak kullanılan inorganik ürünler	694	968	1 489	0,2	53,8
7.	9602	Jelatin kapsülleri, işlenmiş lületaşı ve mamülleri, işlenmiş yontulabilir bitkisel veya mineral maddeler vb eşya	70	324	1 089	0,1	236,1
8.	2803	Karbon (tarifenin başka yerinde belirtilmeyen)	768	1 796	889	0,1	-50,5
9.	2007	Reçel, jöle, marmelat, meyve püresi ve pastları (pişirilerek hazırlanmış)	0	214	888	0,1	315
10.	3923	Plastiklerden eşya taşınmasına veya ambalajlanmasına mahsus malzeme, tıpa, kapak, kapsül ve diğer kapama malzemeleri	693	774	729	0,1	-5,8
11.	7602	Alüminyum döküntü ve hurdaları	2 172	2 678	656	0,1	-75,5
12.	8903	Yatlar ve diğer eğlence ve spor tekneleri; kürekli kayıklar ve kanolar	358	263	530	0,1	101,5
13.	3904	Vinil klorür veya diğer halojenlenmiş olefinlerin polimerleri (ilk şekillerde)	756	110	440	0,1	300
14.	9701	Tamamen elle yapılmış yağlı boya, karakalem ve pastel resimler, kolajlar vb dekoratif plakalar	0	19	393	0	1968,4
15.	6204	Kadınlar ve kız çocuk için takım elbise, takım, ceket, blazer, elbise, etek, pantolon etek, vb.(yüzme kıyafetleri hariç)	131	272	295	0	8,5

Kaynak: Trademap, Türkiye Verileri