

# ANGOLA

## ÜLKE PROFİLİ



T.C.  
Ticaret Bakanlığı  
Uluslararası Anlaşmalar ve Avrupa Birliği  
Genel Müdürlüğü

## İçindekiler

1. GENEL BİLGİLER .....	3
2. GENEL EKONOMİK DURUM .....	6
3. DIŞ TİCARET .....	8
4. DOĞRUDAN YABANCI YATIRIMLAR .....	11
5. TÜRKİYE ile TİCARET .....	12
EKLER:.....	14

# 1. GENEL BİLGİLER

## Başlıca Sosyal Göstergeler

Resmi Adı	Angola Cumhuriyeti
Resmi Dili	Portekizce
Başkent	Luanda
Yüzölçümü	1.246.700 Km <sup>2</sup>
Nüfus	37,9 Milyon (2024 Tahmini IMF)
Dini Yapı	Katolik % 41,1, Protestan %38,1, Diğer Dinler %3,6, Dinsiz %12,3
Büyük Kentler	Luanda 8 milyon, Lubango 828 bin, Cabinda 778 bin
Etnik Yapı	Ovimbundu%37, Kimbundu %25, Bakongo %13, Mestico %2, Avrupalı 1%, Diğer %22
Döviz Kuru	Angola Kwanzası,
Uluslararası Telefon Kodu	+ 244

Kaynak: Economist Intelligence Unit, Country Report, CIA Fact Book, IMF

## Üyesi Olduğu Başlıca Uluslararası Kuruluşlar

- Dünya Ticaret Örgütü (World Trade Organization – WTO)
- Güney Afrika Kalkınma Topluluğu (Southern African Development Community, SADC)
- Birleşmiş Milletler (United Nations – UN)
- Afrika Birliği (The African Union-AU)
- Orta Afrika Devletleri Ekonomik Topluluğu (CEEAC)
- Portekizce Konuşan Ülkeler Topluluğu (Community of Portuguese Speaking Countries-CPLP)
- Afrika'da Portekizce Konuşan Ülkeler Birliği (Organisation of Lusophone African Countries - PALOP)
- Uluslararası Para Fonu (International Monetary Fund – IMF)
- Petrol İhraç Eden Ülkeler Örgütü (OPEC)

## Coğrafi Konum

Angola batısında Atlantik Okyanusu, güneyinde Namibya, güney doğusunda Zambiya, kuzeyinde ve doğusunda ise Demokratik Kongo Cumhuriyeti'nin yer aldığı bir Güney Batı Afrika ülkesidir. Diğer taraftan, ülkeden ayrı bir toprak parçası olan Kabinda (Cabinda) bölgesi Angola'ya aittir. Batıda Atlantik Okyanusu ile kıyısı olan Kabinda, kuzeyde Kongo Cumhuriyeti, doğu ve güneyinde ise Demokratik Kongo Cumhuriyeti ile çevrilidir. Ülkenin 4.837 km uzunluğunda sınırı bulunmaktadır.

Angola, Afrika kıtasında Portekizce konuşan ülkeler arasında en büyüğüdür. Angola'nın 2/3'ü platolarla kaplıdır. Ortalama yükseklik 1.050 – 1.350 mt arasındadır. Angola'nın en yüksek noktası, Huambo vilayetinde yer alan 2.620 mt yüksekliğindeki Moco Dağı'dır.

Namibya'dan Luanda'ya kadar olan bölge kuru bir kıyı şeridi, iç yüksek bölgeleri nemli, güney doğu ve güney iç bölgeleri kuru savan, kuzeyde ve Kabinda (Cabinda) bölgesi ise yağmur ormanlarından oluşmaktadır.

## Siyasi ve İdari Yapı

Angola, 11 Kasım 1975 yılına kadar Portekiz'in yönetimi altında bulunmuştur. Portekizliler 1482 yılında bugünkü Angola'nın kuzeyine ilk kez ayak bastıklarında, kuzeyde bugünkü Gabon'dan

güneyde ise Kwanza nehrine uzanan bölgede hüküm süren Kongo Krallığı ile karşılaşmışlardır. Bu dönemde, Kongo Krallığının güneyinde bulunan devletlerden en önemlisi olan Ngola isimli kral tarafından yönetilen Ndongo krallığı bulunmaktaydı. Angola ismi, Ndongo krallarına verilen unvan olan ngola (kral) dan gelmektedir.

Portekiz, çeşitli savaşlar ve anlaşmalarla ülkenin kıyı şeridini 16.yy boyunca yavaş yavaş ele geçirmiştir. Hollanda, 1641 yılında bugünkü Angola'nın başkenti olan Luanda'yı ele geçirerek 1648 yılına kadar şehri kontrol etmiştir. 1648 yılında, Brezilya'dan getirilen Portekiz güçleri Luanda'yı geri almıştır. Portekiz güçleri Luanda'yı geri aldıktan sonra, 1671 yılına kadar olan süreçte, Kongo ve Ndongo krallıklarını işgal etmiştir. Bununla birlikte, Portekiz'in iç bölgelerin tamamının kontrolünü ele geçirmesi, 20.yy'ın başlarına kadar sürmüştür.

1951 yılında Portekiz, Angola'yı, deniz aşırı bir vilayeti ilan etmiş ve deniz aşırı Angola Vilayeti olarak adlandırmıştır. Bu tarihten itibaren, çeşitli siyasal haklar talep edilmeye başlanmıştır. Angola'nın bağımsızlığı için silahlı mücadele ise 4 Şubat 1961 yılında başlamıştır. Söz konusu siyasal mücadele aşağıda yer alan üç grup tarafından yürütülmüştür:

**Angola'nın Bağımsızlığı İçin Halk Hareketi** (the Popular Movement for the Liberation of Angola - **MPLA**): 1956 yılında kurulmuştur. Kimbundu etnik yapısına dayalı, Portekiz Komünist partisi ve Doğu Bloku, özellikle Rusya, tarafından desteklenmiştir.

**Angola Ulusal Bağımsızlık Cephesi** (the National Front for the Liberation of Angola - **FNLA**): 1962'de kurulmuştur. Bokongo etnik yapısına dayalı, ABD ve Kinşasa'daki Mobutu rejimi tarafından desteklenmiştir.

**Angola'nın Tümden Bağımsızlığı İçin Ulusal Birlik** (the National Union for the Total Independence of Angola - **UNITA**): 1966 yılında kurulmuştur. Ovimbundu etnik temeline dayalı, Çin Halk Cumhuriyeti ve Güney Afrika Cumhuriyeti tarafından desteklenmiştir.

Yaklaşık 500 yıl Portekiz sömürgesinde kalan Angola, 11 Kasım 1975 yılında bağımsızlığını kazanmıştır. Angola'nın bağımsızlığını ilk tanıyan ülke Brezilya olmuştur. Ancak, bağımsızlık ilanından sonra da, Portekiz'e karşı bağımsızlık mücadelesi veren, politik kökenleri ve dış destekçileri farklı MPLA, UNITA ve FNLA siyasal hareketleri arasında iktidar mücadelesi nedeniyle iç savaş başlamıştır.

2002 yılında UNITA'nın lideri olan Jonas Savimbi'nin ölmesiyle iç savaş son bulmuştur.

Angola'da ilk seçim 1992 yılında gerçekleştirilmiştir. 14 siyasal partinin katıldığı 5-6 Eylül 2008 tarihinde yapılan seçimlere halkın % 87.4'ü katılmıştır. Seçimi, ezici bir çoğunlukla Jose Eduardo dos Santos'un başkanlığını yaptığı MPLA kazanmıştır. 2009 yılında, yeni Anayasa çalışmalarına başlanmış ve 21 Ocak 2010 tarihinde Angola Ulusal Meclisi tarafından kabul edilen Anayasa, 5 Şubat 2010 tarihinde o zamanki devlet başkanı Devlet Başkanı Jose Eduardo dos Santos döneminde yürürlüğe girmiştir.

Yeni anayasaya göre, seçimlerde en fazla oyu alan siyasal partinin veya koalisyonun lideri devlet başkanı olmaya hak kazanmaktadır. Bir kişi en fazla iki kez Devlet Başkanı olabilmektedir. Başkanlık süresi ve parlamentonun görev süresi 5 (beş) yıl olarak belirlenmiştir. Başkan yardımcısı ve bakanlar Devlet Başkanı tarafından atanmaktadır. Bakanlar kurulu Devlet Başkanına yardım eden

yardımcı bir organdır. Devlet Başkanı, başkan yardımcısını da kapsayan bakanlar kuruluna başkanlık etmektedir. Devlet başkanı aynı zamanda, Angola silahlı kuvvetlerinin komutanıdır.

Diğer taraftan, yeni anayasa ile Başbakanlık kaldırılarak Devlet Başkanı yardımcılığı pozisyonu ihdas edilmiştir. İktidar partisinin başkan yardımcısı doğrudan başkan yardımcısı olmaktadır. İdam cezası da yeni Anayasa ile kaldırılmıştır. Angola'da 18 idari bölge bulunmaktadır. Söz konusu idari bölgeler; Bengo, Benguela, Bie, Cabinda, Cuando Cubango, Cuanza Norte, Cuanza Sul, Cunene, Huambo, Huila, Luanda, Lunda Norte, Lunda Sul, Malanje, Moxico, Namibe, Uige ve Zaire'dir. İdari bölgeler, doğrudan Devlet Başkanı tarafından atanan Valiler tarafından yönetilmektedir.

## 2. GENEL EKONOMİK DURUM

### Temel Ekonomik Göstergeler

Temel Ekonomik Göstergeler								
	2022	2023	2024*	2025*	2026*	2027*	2028*	2029*
GSYİH (Cari Fiyatlar milyar \$)	122,83	94,38	92,12	95,39	98,7	104,69	109,64	114,98
GSYİH Büyüme (Sabit Fiyatlar -%)	3	0,5	2,6	3,1	3,4	3,5	3,6	3,6
Kişi Başına Düşen Milli Gelir (Cari Fiyatlar- \$)	3 439	2 566	2 432	2 444	2 456	2 529	2 571	2 618
Tüketici Fiyat Enflasyonu (ort, %)	21,4	13,6	22	12,8	8,5	7,4	7,4	7,4
Cari İşlemler Dengesinin GSYİH'ya Oranı (%)	9,6	3,1	4,9	4,6	4,2	3,9	4	4
İşsizliğin Toplam İşgücüne Oranı (%)	-	-	-	-	-	-	-	-
Nüfus (milyon)	35,71	36,78	37,89	39,02	40,19	41,4	42,64	43,92
Devletin Genel Toplam Borçlanmasının GSYİH'ya Oranı (%)	64,8	84,5	70,3	61,8	54,8	48,2	44	41,3

(\*) Tahmini Veriler

Kaynak: IMF

Angola, dünyanın en hızlı büyüyen ekonomilerinden ve en hızlı değişen ülkelerinden birisidir. Hızlı ekonomik büyüme sosyal gelişmelere ve altyapıdaki iyileşmelere sebep olmaktadır. Angola, 2019 yılında gerçekleşen 84,5 milyar Dolarlık GSYİH ile sahra-altı Afrika'nın en büyük üçüncü ekonomisi olmuştur. 2022 yılında GSYİH'nın 122,8 milyar dolar, 2023 yılında ise 94,4 milyar dolar olarak gerçekleşmiştir.

Angola, mineral kaynaklar, petrol, doğal gaz, elmas, kahve, sisal, mermer, demir ve doğal kaynaklar yönünden zengindir. Angola ekonomisinin merkezinde petrol bulunmaktadır. Ülkenin ekonomik gelişmesi, refahı, sosyal gelişme ve kalkınma tamamen petrole bağlıdır. Petrol fiyatlarındaki olası yükselişler doğrudan ülke GSYİH'sını ve ithalatını etkilemektedir. Angola, Nijerya'dan sonra Afrika'nın en fazla ham petrol üreten ülkesidir. Petrol rezervlerinin % 65'i Kabinda bölgesinde yer almaktadır. Diğer taraftan, yeni petrol sahalarının bulunmasıyla, Angola'nın Afrika'da en fazla petrol üreten ülke olacağı tahmin edilmektedir. Petrol büyük oranda kıyı şeridinde çıkarılmaktadır. Hükümet, ülke ekonomisinin petrole olan bağımlılığını azaltmak için çalışmalar yürütmektedir.

Petrol, Angola GSYİH'nın %85'ini, ihracatın % 95'inden fazlasını ve hükümet gelirlerinin % 83'ünü oluşturmaktadır. Angola, dünyada, ekonomisi petrole bağımlılığı en yüksek olan ülkelere birisidir.

27 yıl süren iç savaş nedeniyle tamamen yıkılan alt yapının inşa edilmesinde kurumlar ve insan kaynakları yetersiz kalmaktadır. Bununla birlikte, uzun süren iç savaştan sonra, Angola hükümeti,

temel olarak petrolden elde ettiđi gelirle ve yabancı yatırım çekmekle ülkeyi yeniden inşa etmeye çalışmaktadır.

Petrolden sonra ülkenin en önemli ihracat ürünü elmadır. Ülkede, yılda 6 milyon karatın üzerinde elmas üretilmektedir.

Angola bağımsızlığını kazandıktan sonra, başta, muz, kahve, pamuk, mısır ve tuz olmak üzere önemli oranda tarımsal ürün üretimi ve ihracatı gerçekleştiren bir ülke iken, yaşanan iç savaş nedeniyle nüfus büyük oranda yer deđiştirmiş ve tarımsal alanlarda geniş maden sahaları açılmıştır. Ülkede tarımsal üretim oldukça azalmış ve verimsiz hale gelmiştir. Ülkenin gıda ihtiyacı büyük oranda ithalatta karşılanır hale gelmiştir.

Önümüzdeki yıllarda ülkenin temel ekonomik politikası, makroekonomik istikrarı tehlikeye atmadan fakirliği azaltma programına ve altyapı rehabilitasyonuna yoğunlaşacağı beklenmektedir. Alt yapı ve konut yatırımlarındaki artış büyük oranda petrol gelirlerine bağlıdır.

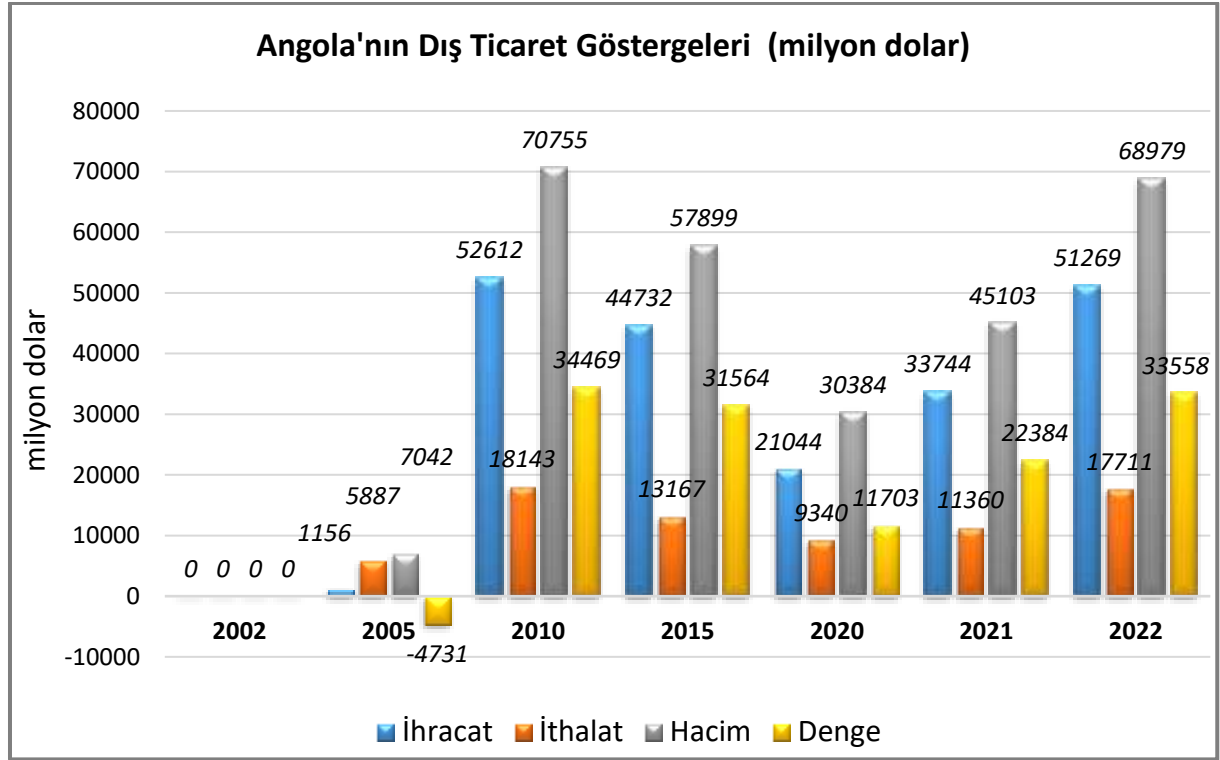
Angola'da çok önemli ve fazla iş ve yatırım fırsatı olmasına rağmen ülkede halen önemli sıkıntılar yaşanmaktadır. Angola'da, pazara girişteki yüksek maliyetler, karmaşık bürokratik işlemler, yetersiz altyapı gibi olumsuzluklar süregelmektedir. Ülkede, gelir dağılımının bozuk olması, kayıtdışı ekonominin büyüklüğü, bankacılık sisteminde yaşanan sorunlar, kredi imkanlarının yetersizliği, sözleşmelerin uygulanmasındaki sorunlar ve genel olarak hukuki yapıdaki yetersizlikler çeşitli sorunları beraberinde getirmektedir.

### 3. DIŐ TİCARET

#### Genel Durum

##### Ülkenin Dıő Ticareti

Uluslararası Ticaret Merkezince Angola'nın 2023 yılı kesin verileri henüz yayınlanmamıőtır. Angola'nın ihracatının % 95'inden fazlasını petrol oluőturmaktadır. Bu nedenle, Angola'nın ihracatı petrol fiyatlarındaki dalgalanmalara baėlıdır. Petrol fiyatlarındaki azalma ve artışlar Angola'nın ihracatını direkt etkilemektedir. *Angola'nın* 2013 yılında 74,2 milyar dolarla maksimum miktarına ulaşan ihracatı bu yıldan itibaren 2020 yılına kadar sürekli gerileme göstererek 21 milyar dolara gerilemiő, 2021 yılında 33,7 milyar dolara 2022 yılında ise 51,3 milyar dolara yükselmiştir. Angola'nın ithalatı ise 2014 yılına kadar sürekli artış göstererek, 28 milyar doların üzerine çıkmıő, 2021 yılında 11,4 milyar dolar, 2022 yılında ise 17,7 milyar dolar olarak gerçekteőmiştir. Angola'nın dıő ticareti sürekli fazlalık vermektedir. 2022 yılı dıő ticaret hacmi 69 milyar dolar, dıő ticaret dengesi ise 33,6 milyar dolardır.

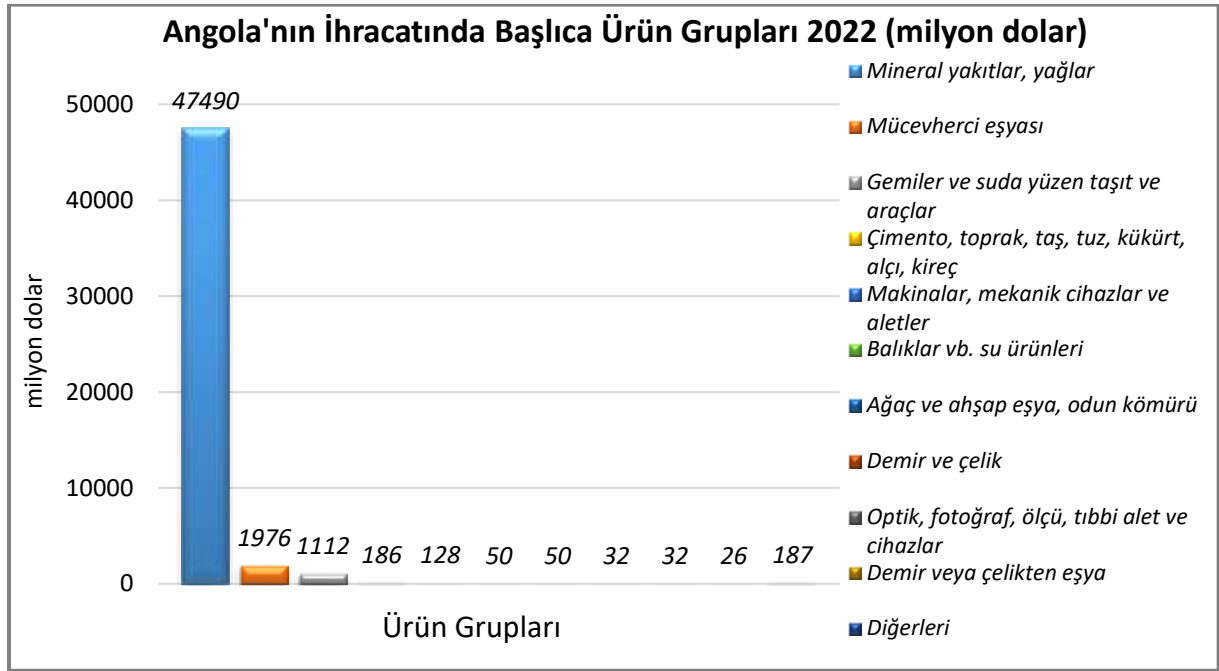


Kaynak: Trademap,07/06/2024 tarihli yansıma veriler



## Başlıca Ürünler İtibarı ile Dış Ticaret

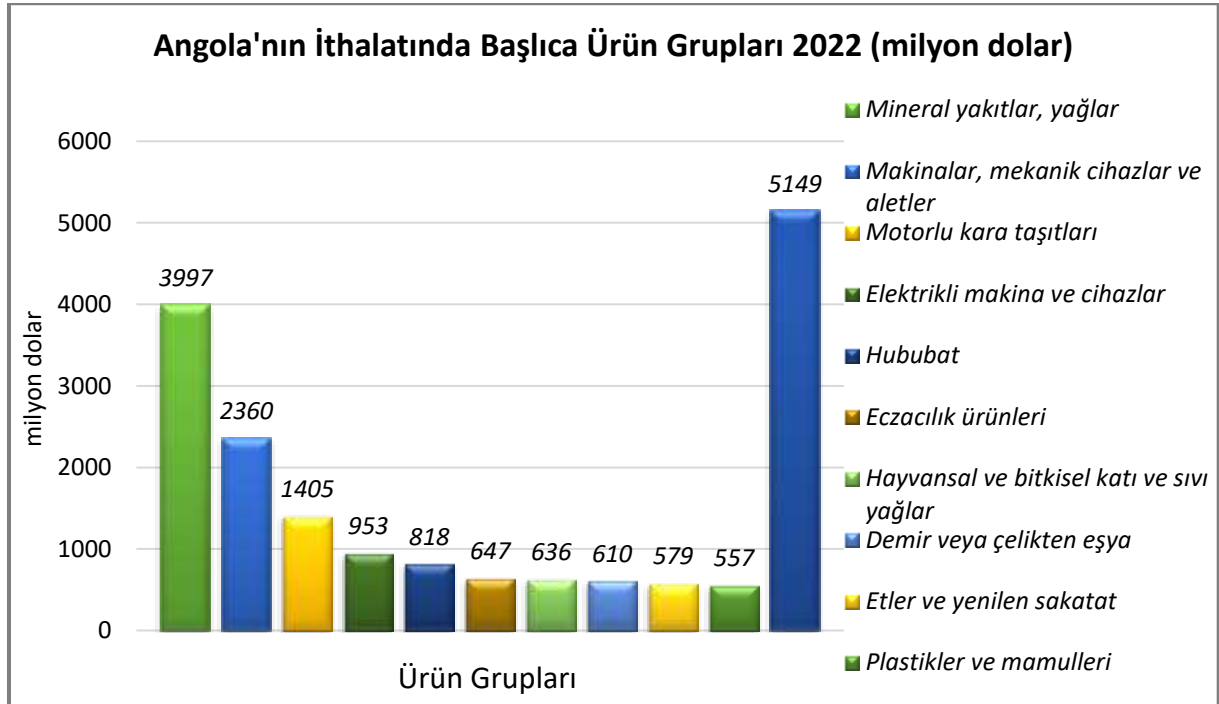
### İhracat



Kaynak: Trademap,07/06/2024 tarihli yansımaya veriler

[Detaylı tablo için tıklayınız](#)

### İthalat

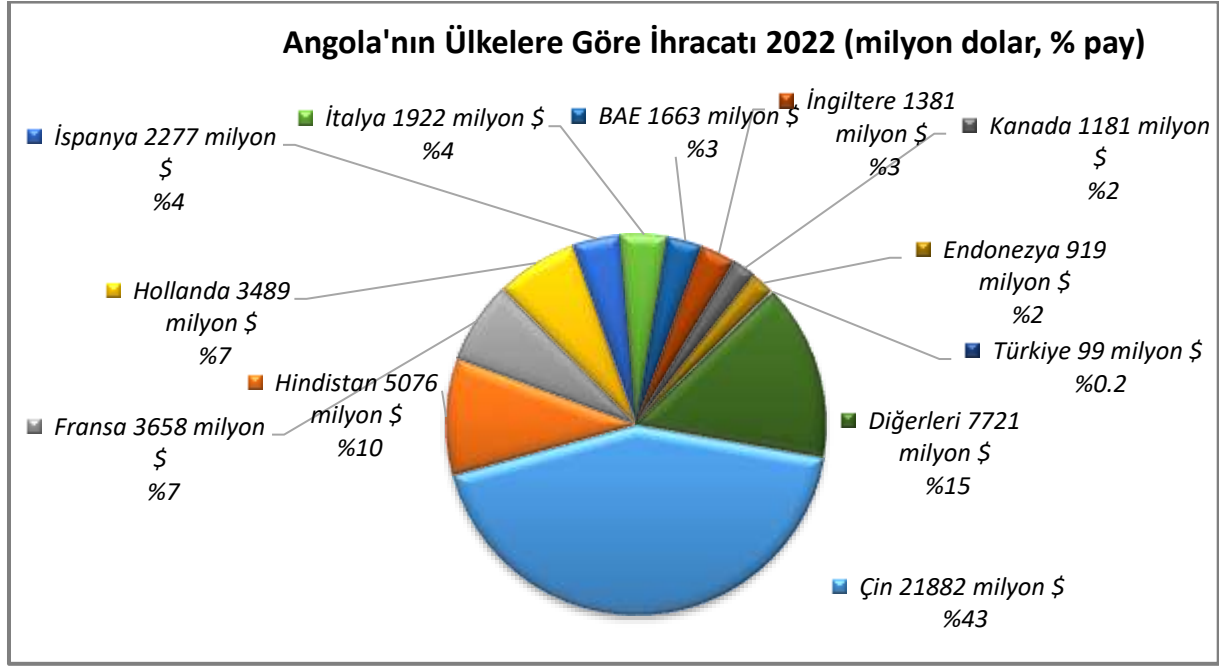


Kaynak: Trademap,07/06/2024 tarihli yansımaya veriler

[Detaylı tablo için tıklayınız](#)

## Başlıca Ülkeler İtibarı ile Dış Ticaret

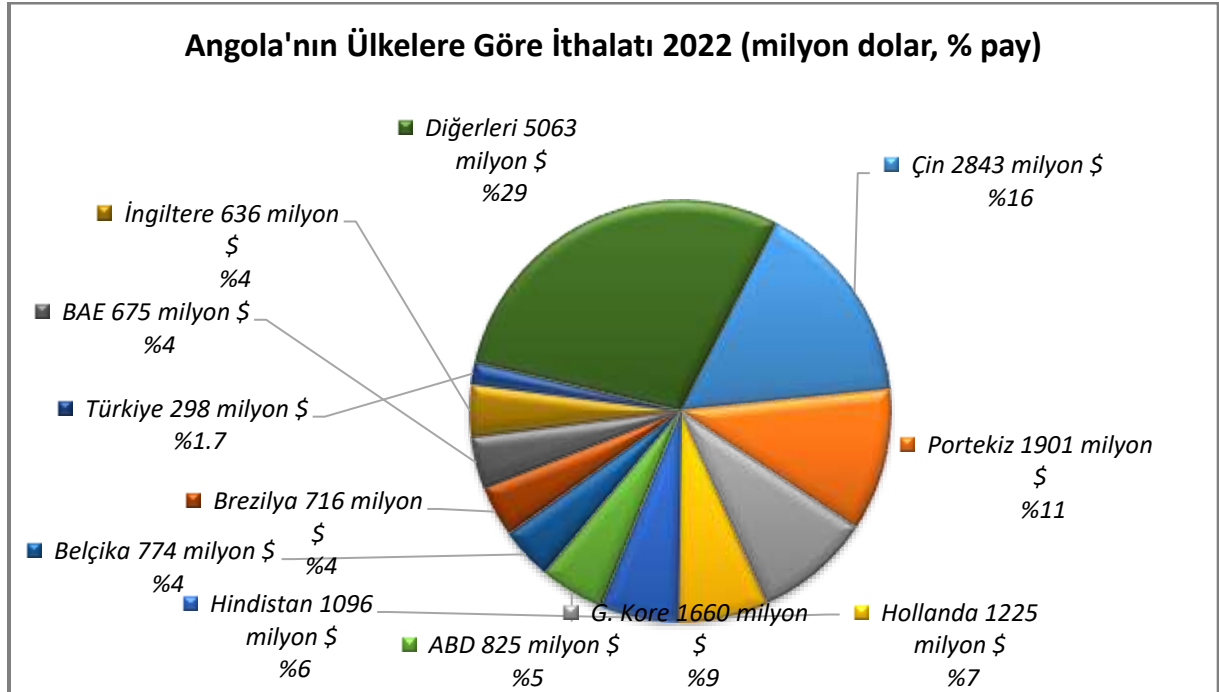
### İhracat



Kaynak: Trademap,07/06/2024 tarihli yansımaya veriler

[Detaylı tablo için tıklayınız](#)

### İthalat



Kaynak: Trademap,07/06/2024 tarihli yansımaya veriler

[Detaylı tablo için tıklayınız](#)

#### 4. DOĞRUDAN YABANCI YATIRIMLAR

Doğrudan Yabancı Yatırımların Görünümü Angola'da çok önemli, karlı ve fazla iş ve yatırım fırsatı olmasına rağmen pazarda önemli oranda risklerde bulunmaktadır.

Pazar fırsatlarının yüksek olmasına ve ilerlemeye rağmen pazara girişteki yüksek maliyetler, karmaşık bürokratik işlemler, yetersiz iletişim altyapısı, İngilizcenin az kullanımı ve zayıf alt yapı gibi olumsuzluklar birçok yabancı yatırımın gelmesini ertelemekte ve birçok projenin uygulanmasını geciktirmektedir.

Ülkedeki özel yatırımları düzenleyen kanun 2011 yılında yürürlüğe girmiştir. Yabancı yatırımın ülkedeki teşviklerden yararlanabilmesi için minimum yatırım tutarı 100 bin dolardan 1 milyon dolara yükseltilmiştir.

Dünya Bankası – Uluslararası Finans Kurumu tarafından yayımlanan İş Yapabilirlik Raporu (Doing Business)'na göre iş yapma kolaylığı açısından Angola, dünya sıralamasında 172'nci sırada yer almaktadır. Angola gıda ve diğer tüketim ihtiyacının büyük bölümünü ve sermaye ürünleri ihtiyacının ise neredeyse tamamını ithalatla karşılamaktadır. Hükümetler özellikle son yıllarda özel sektör ve yabancı yatırımlar üzerinde önemle durmaya başlamış ve yabancı yatırım çekmek ve yatırım ortamını iyileştirmek için gerekli adımları hızlandırmıştır.

#### Ülke Dışından Gelen ve Ülke Dışına Giden Doğrudan Yatırımlar

	2022	2023*	2024*	2025*	2026*	2027*	2028*
Ülke dışından gelen doğrudan yatırım (milyon \$)	- 6 598,60	- 1 979,60	2 600,00	2 470,00	2 396,00	<b>2 324,00</b>	2 254,00
Ülke dışından gelen doğrudan yatırımın GSYİH ya oranı (%)	-5,64	-2,20	2,80	2,10	1,80	<b>1,80</b>	1,60
Ülke dışından gelen doğrudan yatırım stoku (milyon \$)	- 19 910,30	- 21 889,90	- 19 290,00	- 16 820,00	- 14 424,00	- <b>12 100,00</b>	- 9 846,00
Ülke dışına giden doğrudan yatırım (milyon \$)	-41,00	-50,00	-40,00	-50,00	-40,00	- <b>50,00</b>	-45,00
Ülke dışına yapılan doğrudan yatırım stoku (milyon \$)	8 575,70	8 625,70	8 666,00	8 716,00	8 756,00	<b>8 806,00</b>	8 851,00

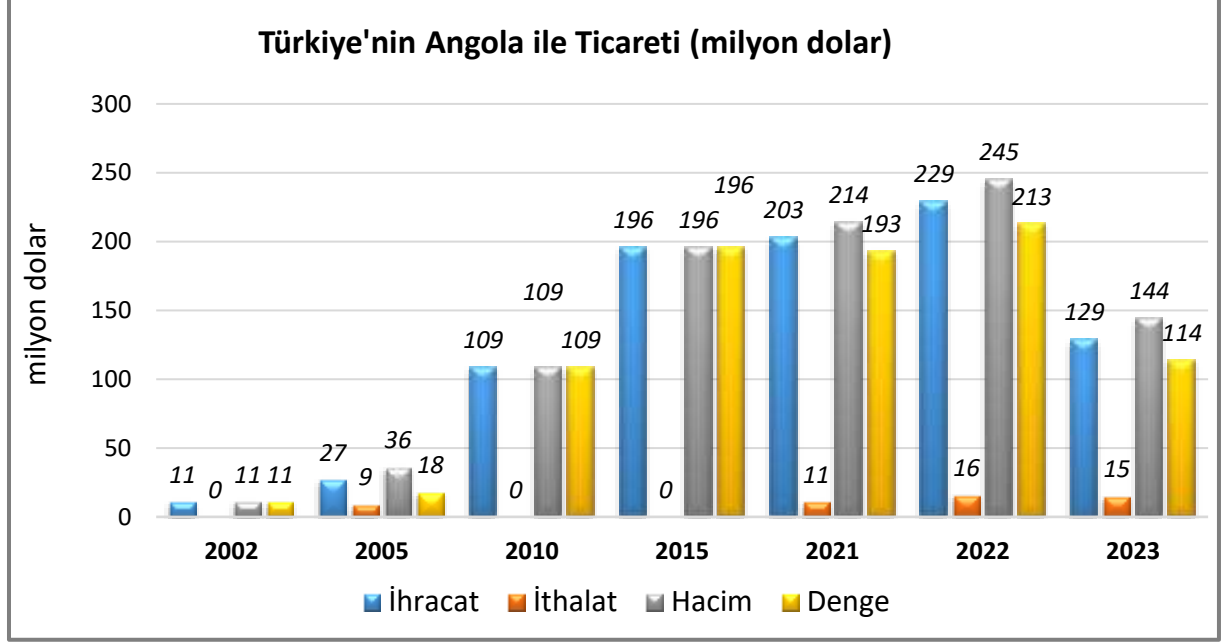
(\* ) Tahmini Veriler

Kaynak: IMF

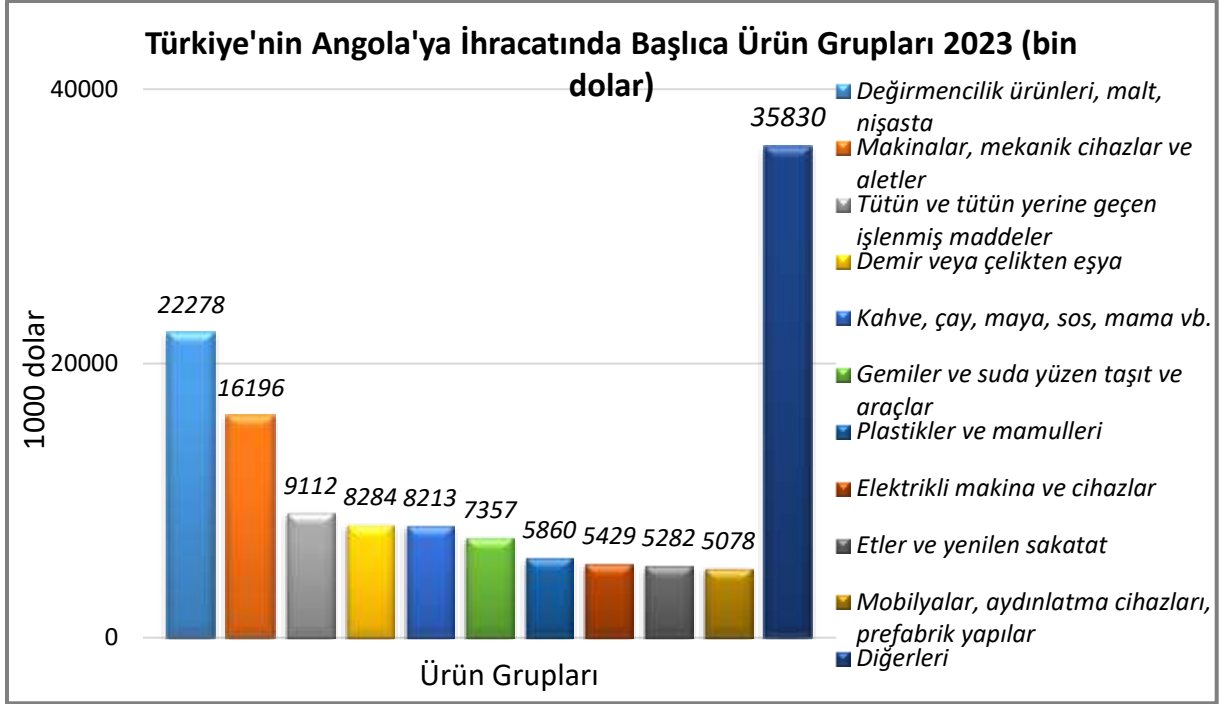
## 5. TÜRKİYE ile TİCARET

### Genel Durum

Türkiye ile Angola arasındaki ticaret günümüze kadar ülkemiz lehine seyretmiştir. 2010 yılında 110 milyon dolara ulaşan ihracatımız 2022 yılında 229 milyon dolar ile maksimum düzeye yükselmiştir. İthalatımız ise 2021 yılında 11 milyon dolar 2022 yılında ise 16 milyon dolar olarak gerçekleşmiş, 2023 yılında ise 15 milyon dolar olmuştur. Dış ticaret dengesi 2023 yılında ülkemiz lehine 114 milyon dolardır.



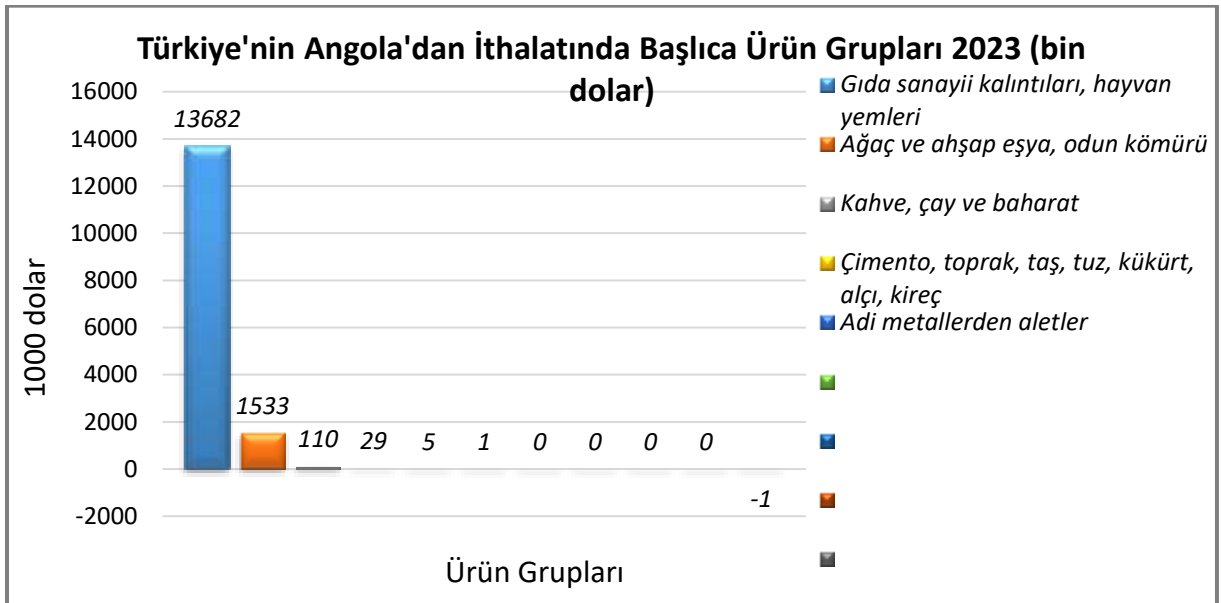
Ülkemizden Angola'ya ihracat 2014 -2016 döneminde sürekli azalma göstermiş olup, bu durum özellikle petrol gelirlerinin azalması sonucunda Angola hükümetinin ithalatı kısıtlayıcı tedbirleri uygulaması ve Angolalı ithalatçıların ödeme güçlüklerinden kaynaklanmıştır. Angola'ya ihracatımızda en önemli ürünler un, sigara ve bulgur olup, bu üç ürünün Angola'ya ihracatımızdaki payı 2023 yılı itibariyle yaklaşık % 25'tir. İhracatımızda diğer önemli ürünler beyaz et, su taşıtları ve demir çelik ürünleridir.



Kaynak: Trademap (Türkiye verileri)

[Detaylı tablo için tıklayınız](#)

2022 yılı itibariyle Angola'dan dörtlü bazda yalnızca 5 kalem üründe ithalatımız olmuştur. Angola'dan ithalatımız 2015 yılında 156 bin dolar gibi oldukça düşük bir değere sahip iken 2022 yılında ithalatımız 15,8 milyon dolar olarak gerçekleşmiştir. İthalatımızda başlıca hububat ve bakliyat kepek ve kalıntıları ile keresteler en önemli yeri tutmaktadır.



Kaynak: Trademap (Türkiye verileri)

**EKLER:*****EK-1:Angola'nın İhracatında Başlıca Ürünler (bin dolar)***

Sıra	GTİP	ÜRÜNLER (İlk 15)	2020	2021	2022	Pay (% 2022)	Değişim (%, 2021- 2022)
<b>TOPLAM İHRACAT (Diğerleriyle)</b>			<b>21 043 779</b>	<b>33 743 794</b>	<b>51 268 600</b>	<b>100</b>	<b>51,9</b>
1.	2709	Ham petrol (petrol yağları ve bitümenli minerallerden elde edilen yağlar)	18 296 541	27 810 649	40 300 992	78,6	44,9
2.	2711	Petrol gazları ve diğer gazlı hidrokarbonlar	1 041 655	3 604 836	6 471 948	12,6	79,5
3.	7102	Elmaslar (işlenmiş olsun olmasın, fakat mihlanmamış veya takılmamış)	1 068 141	1 550 315	1 970 010	3,8	27,1
4.	8905	Fener, yangın söndürme, tarak gemileri, yüzer vinçler vb; yüzer havuzlar; yüzer-dalabilen sondaj ve üretim platformları	2 072	5	585 827	1,1	11716440
5.	2710	Petrol yağları ve bitümenli minerallerden elde edilen yağlar	162 182	228 455	479 627	0,9	109,9
6.	8901	Yolcu gemileri, gezinti gemileri, feribotlar, yük gemileri, mavnalar ve insan veya yük taşımaya mahsus benzeri gemiler	0	0	263 817	0,5	100
7.	2707	Yüksek sıcaklıkta taşkömürü katranının damıtılmasından elde yağlar ve diğer ürünler	94 021	118 272	237 288	0,5	100,6
8.	2516	Granit, porfir, bazalt, gre ve yontulmaya/inşaata elverişli diğer taşlar	44 071	39 992	159 731	0,3	299,4
9.	4413	Yoğunluğu artırılmış ağaç (bloklar, levhalar, şeritler/profil halinde)	13 782	49 855	49 256	0,1	-1,2
10.	8904	Römorkörler ve itici gemiler	0	0	43 207	0,1	100
11.	8411	Turbojetler, turbopropellerler ve diğer gaz türbinleri	29 745	20 083	40 760	0,1	103
12.	306	Kabuklu hayvanlar (canlı, taze, soğutulmuş, dondurulmuş, kurutulmuş, tuzlanmış veya benzer işlem görmüş)	39 627	28 899	32 848	0,1	13,7
13.	8908	Sökülecek gemiler, suda yüzen sökülecek diğer araçlar	0	0	22 006	0	100
14.	7010	Camdan damacana, şişe, kavanoz, çanak, ilaç tüpleri, serum ampülleri ve diğer kaplar	2 819	7 796	19 195	0	146,2
15.	2523	Çimento	8 351	21 947	18 931	0	-13,7

Kaynak: Trademap,07/06/2024 tarihli yansıma veriler



**EK-2: Angola'nın İthalatında Başlıca Ürünler (bin dolar)**

Sıra	GTİP	ÜRÜNLER (İlk 15)	2020	2021	2022	Pay (% 2022)	Değişim (%, 2021- 2022)
<b>TOPLAM İTHALAT (Diğerleriyle)</b>			<b>9 340 310</b>	<b>11 359 681</b>	<b>17 710 712</b>	<b>100</b>	<b>55,9</b>
1.	2710	Petrol yağları ve bitümenli minerallerden elde edilen yağlar	918 272	1 814 001	3 923 677	22,2	116,3
2.	8703	Otomobiller	178 329	217 772	492 361	2,8	126,1
3.	0207	Kümes hayvanlarının etleri ve yenilen sakatatı (taze, soğutulmuş veya dondurulmuş)	207 008	243 418	405 518	2,3	66,6
4.	8704	Esya taşımaya mahsus motorlu taşıtlar	107 925	206 829	402 021	2,3	94,4
5.	1001	Buğday ve mahlut	172 947	286 992	384 313	2,2	33,9
6.	1006	Pirinç	347 980	263 421	363 250	2,1	37,9
7.	1511	Palm yağı ve fraksiyonları (kimyasal olarak değiştirilmemiş)	206 085	135 753	328 071	1,9	141,7
8.	3002	İnsan kanı, hayvan kanı, serum, aşı, toksin vb. Ürünler	35 578	89 194	315 813	1,8	254,1
9.	3004	Tedavide veya korunmada kullanılmak üzere hazırlanan ilaçlar (dozlandırılmış)	219 609	219 300	310 185	1,8	41,4
10.	1507	Soya yağı ve fraksiyonları (kimyasal olarak değiştirilmemiş)	92 567	149 770	234 587	1,3	56,6
11.	8481	Musluk, batarya, vana ve valfler	267 824	225 481	228 756	1,3	1,5
12.	4907	Posta, damga vb. pullar; banknot, hisse senedi, çek defterleri, tahvil vb.	125 606	137 487	223 295	1,3	62,4
13.	8429	Buldozerler, greyderler, toprak tesviye makinaları, skreyperler, mekanik küreyiciler, ekskavatörler, yol silindirleri vb	76 133	88 774	191 454	1,1	115,7
14.	8517	Telefon cihazları, ses, görüntü veya diğer bilgileri almaya veya vermeye mahsus diğer cihazlar	94 520	135 159	176 955	1	30,9
15.	1701	Kamış/pancar şekeri ve kimyaca saf sakkaroz (katı halde)	129 220	107 986	162 455	0,9	50,4

Kaynak: Trademap,07/06/2024 tarihli yansıma veriler



**EK-3: Angola'nın Ülkelere Göre İhracatı (bin dolar)**

Sıra	Ülke (İlk 15)	2020	2021	2022	Pay (%, 2022)	Değişim (%, 2021- 2022)
<b>TOPLAM İHRACAT (Diğerleriyle)</b>		<b>21 043 779</b>	<b>33 743 794</b>	<b>51 268 600</b>	<b>100</b>	<b>51,9</b>
1.	Çin	13 134 198	20 324 472	21 882 217	42,7	7,7
2.	Hindistan	1 625 601	3 059 806	5 076 419	9,9	65,9
3.	Fransa	372 298	242 534	3 657 648	7,1	1408,1
4.	Hollanda	231 640	469 447	3 488 915	6,8	643,2
5.	İspanya	522 919	713 659	2 276 659	4,4	219
6.	İtalya	265 916	639 378	1 922 493	3,7	200,7
7.	BAE	911 644	1 410 405	1 662 803	3,2	17,9
8.	İngiltere	19 110	27 363	1 381 366	2,7	4948,3
9.	Kanada	101 119	425 383	1 181 354	2,3	177,7
10.	Endonezya	25 887	437 787	918 736	1,8	109,9
11.	Tayland	887 390	1 004 972	914 942	1,8	- 9
12.	Portekiz	280 566	80 280	717 795	1,4	794,1
13.	Tayvan	286 312	135 185	715 601	1,4	429,3
14.	G. Afrika	180 098	512 143	641 159	1,3	25,2
15.	Brezilya	95 607	166 290	637 160	1,2	283,2
...	...	...	...	...	...	...
<b>25.</b>	<b>Türkiye</b>	<b>64 626</b>	<b>5 804</b>	<b>99 424</b>	<b>0,2</b>	<b>1 613</b>

Kaynak: Trademap,07/06/2024 tarihli yansımaya veriler

**EK-4: Angola'nın Ülkelere Göre İthalatı (bin dolar)**

Sıra	Ülke (ilk 15)	2020	2021	2022	Pay (% 2022)	Değişim (%, 2021- 2022)
<b>TOPLAM İTHALAT (Diğerleriyle)</b>		<b>9 340 310</b>	<b>11 359 681</b>	<b>17 710 712</b>	<b>100</b>	<b>55,9</b>
1.	Çin	1 421 413	1 710 543	2 843 025	16,1	66,2
2.	Portekiz	1 302 463	1 374 640	1 900 571	10,7	38,3
3.	G. Kore	292 783	222 405	1 660 053	9,4	646,4
4.	Hollanda	128 550	444 486	1 224 866	6,9	175,6
5.	Hindistan	448 656	759 875	1 095 912	6,2	44,2
6.	ABD	600 282	530 868	824 954	4,7	55,4
7.	Belçika	403 013	388 790	773 672	4,4	99
8.	Brezilya	529 649	532 842	715 511	4	34,3
9.	BAE	203 478	317 285	675 478	3,8	112,9
10.	İngiltere	430 547	524 967	635 590	3,6	21,1
11.	G. Afrika	399 759	360 426	515 226	2,9	42,9
12.	Fransa	308 198	416 114	380 406	2,1	-8,6
13.	Endonezya	122 162	167 054	378 539	2,1	126,6
14.	İtalya	231 094	423 148	367 879	2,1	-13,1
15.	Malezya	184 590	210 724	302 036	1,7	43,3
...	...	...	...	...	...	...
<b>16.</b>	<b>Türkiye</b>	<b>240 405</b>	<b>245 772</b>	<b>298 366</b>	<b>1,7</b>	<b>21,4</b>

Kaynak: Trademap,07/06/2024 tarihli yansıma veriler

**Ek-5: Türkiye'nin Angola'ya İhracatında Başlıca Ürünler (bin dolar)**

Sıra	GTİP	ÜRÜNLER (İlk 15)	2021	2022	2023	Pay (% 2023)	Değişim (%, 2022- 2023)
<b>TOPLAM İHRACAT (Diğerleriyle)</b>			<b>203 305</b>	<b>228 973</b>	<b>128 919</b>	<b>100</b>	<b>-43,7</b>
1.	1101	Buğday unu	57 028	38 366	14 796	11,5	-61,4
2.	2402	Tütün/tütün yerine geçen maddelerden purolar, sigarillolar ve sigaralar	1 289	5 610	9 005	7	60,5
3.	1103	Bulgur, irmik, topak halinde hububat ve pelletler	16 376	20 762	6 707	5,2	-67,7
4.	2106	Tarifenin başka yerinde yer almayan gıda müstahzarları	9 174	11 001	5 757	4,5	-47,7
5.	0207	Kümes hayvanlarının etleri ve yenilen sakatatı (taze, soğutulmuş veya dondurulmuş)	5 286	8 143	5 282	4,1	-35,1
6.	8901	Yolcu gemileri, gezinti gemileri, feribotlar, yük gemileri, mavnalar ve insan veya yük taşımaya mahsus benzeri gemiler	0	3 859	4 277	3,3	10,8
7.	7321	Demir veya çelikten sobalar, mutfak soba ve ocakları, barbekü, mangal, gaz ocakları vb ile bunların aksam ve parçaları	4 578	5 946	3 730	2,9	-37,3
8.	7308	Demir veya çelikten inşaat ve inşaat aksamı, inşaatta kullanılmak üzere hazırlanmış demir veya çelikten sac, çubuk, vb.	2 198	3 256	3 187	2,5	-2,1
9.	8418	Buzdolapları, dondurucular ve diğer soğutucu ve dondurucu cihazlar ve ısı pompaları	989	2 669	3 144	2,4	17,8
10.	8902	Balıkçı gemileri; balıkçılık ürünlerinin işlenmesine, korunmasına ve konserve edilmesine mahsus gemiler ve diğer gemiler	0	0	3 080	2,4	0
11.	8437	Tohum, hububat, kuru baklagilleri temizleme, tasnif etme ayıklama ve öğütmeye mahsus makina ve cihazlar	5 161	9 470	3 056	2,4	-67,7
12.	2511	Tabii baryum sülfat (barit), tabii baryum karbonat	0	687	2 524	2	267,4
13.	8537	Elektrik kontrol, dağıtım tabloları, panolar, konsollar, kabinler, diğer mesnetler ve sayısal kontrol cihazları	734	1 238	2 195	1,7	77,3
14.	9403	Diğer mobilyalar ve bunların aksam ve parçaları	2 373	2 488	1 986	1,5	-20,2
15.	5603	Dokunmamış mensucat (emdirilmiş, sıvanmış, kaplanmış veya lamine edilmiş olsun olmasın)	2 910	3 710	1 722	1,3	-53,6

Kaynak: Trademap Türkiye verileridir.

**Ek-6: Türkiye'nin Angola'dan İthalatında Başlıca Ürünler (bin dolar)**

Sıra	GTİP	ÜRÜNLER (İlk 15)	2021	2022	2023	Pay (% 2023)	Değişim (%, 2022- 2023)
<b>TOPLAM İTHALAT (Diğerleriyle)</b>			<b>10 607</b>	<b>15 787</b>	<b>15 359</b>	<b>100</b>	<b>-2,7</b>
1.	2302	Hububat ve baklagillerin kepek, kavuz ve diğer kalıntıları	6 231	12 548	13 682	89,1	9
2.	4407	Uzunlamasına kesilmiş, biçilmiş ağaç; kalınlık > 6 mm	814	2 433	1 533	10	-37
3.	0901	Kahve, kahve kabuk ve kapçıkları, içinde herhangi bir oranda kahve bulunup kahve yerine kullanılan ürünler	0	124	110	0,7	-11,3
4.	2515	Mermer ve traverten, ekosin, su mermeri, kireçli taşlar	0	0	29	0,2	0
5.	8208	Mekanik makina ve cihazlara mahsus bıçaklar ve kesici ağızlar	0	1	5	0	400

*Kaynak: Trademap Türkiye verileridir.*