

PARAGUAY LKE PROFİLİ



T.C.
Ticaret Bakanlıđı
Uluslararası Anlařmalar ve Avrupa Birliđi
Genel Mdrlđ

İÇİNDEKİLER

1. GENEL BİLGİLER	2
2. GENEL EKONOMİK DURUM	3
3. DIŞ TİCARET	4
4. DOĞRUDAN YABANCI YATIRIMLAR	8
5. TÜRKİYE ile TİCARET	9
EKLER:.....	11

1. GENEL BİLGİLER

Başlıca Sosyal Göstergeler

Resmi Adı	Paraguay Cumhuriyeti
Nüfus	7,66 milyon (2024)*
Dil	İspanyolca, Guarani
Yüzölçümü	406.752 km ²
Başkent	Asuncion
Başlıca Şehirleri	Asuncion (513 bin), Ciudad del Este (223 bin), San Lorenzo (203 bin), Lukue (170 bin), Capiata (154 bin), Lambare (120 bin)
Yönetim Şekli	Anayasal Cumhuriyet
Devlet Başkanı	Santiago Peña Palacios
Para Birimi	Paraguay Guarani (PGY)

*IMF Tahmini

Üyesi Olduğu Başlıca Uluslararası Kuruluşlar

ACP, AOSIS, CARICOM, CD, CDB, CELAC, FAO, G-77, IADB, IBRD, ICAO, ICCT, ICRM, IDA, IFAD, IFC, IFRCS, ILO, IMF, IMO, Interpol, IOC, IOM, ISO, ITU, LAES, MERCOSUR, MIGA, NAM, OAS, OIC, OPANAL, OPCW, PCA, Petrocaribe, UN, UNASUR, UNCTAD, UNESCO, UNIDO, UPU, WCO, WFTU, WHO, WIPO, WMO, WTO

Coğrafi Konum

Denize kıyısı olmayan Paraguay, güneyi ile güneybatısında Arjantin, kuzeyi ile kuzeydoğusunda Brezilya, kuzeybatısında ise, Bolivya ile çevrelenmiştir.

Paraguay adı, Guarani dilindeki "para" (bu yaka) ile "guay" (ırmak) sözcüklerinin birleşiminden gelir. Her ne kadar Guarani'ler "Paraguay" adını, bugünkü başkent Asuncion için kullanmışlarsa da, bölgeyi ele geçiren İspanyollar, bu adı bütün bölgeyi tanımlamak için kullanmışlardır.

Siyasi ve İdari Yapı

Paraguay, Başkanlık sistemi ile yönetilen parlamenter bir demokrasiye sahiptir. Devlet Başkanı, devletin ve hükümetin başıdır. Başkan ve başkan yardımcısı beş yıllık süreyle seçilmektedir. Yasama organı, 45 üyeli Senato ile 80 üyeli Temsilciler Meclisi'nden oluşmaktadır. Senato ve Temsilciler Meclisi üyeleri beş yılda bir yapılan seçimlerle belirlenmektedir.

Ülke idari olarak 17 eyalet ve federal başkent Asuncion olmak üzere 18 birime bölünmüştür. Eyaletler doğrudan seçilmiş eyalet valileri ve eyalet meclislerince yönetilmektedir.

2. GENEL EKONOMİK DURUM

Temel Ekonomik Göstergeler

	2022	2023	2024*	2025*	2026*	2027*	2028*	2029*
GSYİH (Cari Fiyatlar milyar \$)	41,95	43,87	45,82	48,03	51,4	54,21	57,19	60,35
GSYİH Büyüme (Sabit Fiyatlar -%)	0,2	4,5	3,8	3,8	3,5	3,5	3,5	3,5
Kişi Başına Düşen Milli Gelir (Cari Fiyatlar- \$)	5 628	5 807	5 984	6 191	6 537	6 804	7 085	7 378
Tüketici Fiyat Enflasyonu (ort, %)	9,8	4,6	3,8	4	4	4	4	4
Cari İşlemler Dengesinin GSYİH'ya Oranı (%)	-7,1	0,2	0,6	1,5	1,4	1,4	1,3	1,3
İşsizliğin Toplam İşgücüne Oranı (%)	6,8	6,2	6	6	6	6	6	6
Nüfus (milyon)	7,45	7,56	7,66	7,76	7,86	7,97	8,07	8,18
Devletin Genel Toplam Borçlanmasının GSYİH'ya Oranı (%)	40,5	40,3	43,1	41,7	41,1	40,4	39,5	38,4

*Tahmin

Kaynak: IMF

2024 yılında cari fiyatlara göre, 46 milyar dolar olacağı tahmin edilen GSYİH'nın 2025 yılında 48 milyar dolar olması beklenmektedir. Paraguay, cari fiyatlara göre, 2024 yılı itibariyle 196 ülke arasında dünyanın 96. büyük ekonomisidir.

2024 yılında sabit fiyatlara göre %3,8 oranında artması beklenen GSYİH'nin, 2025 yılında %3,8 oranında artacağı tahmin edilmektedir.

Cari fiyatlara göre Paraguay, 2024 yılında 5 984 dolarlık kişi başına düşen milli gelir ile dünyada 109. sırada yer almaktadır. 2024 yılında %3,8 olan tüketici fiyatlarına göre yıllık ortalama enflasyon oranının 2025 yılında %4 olacağı tahmin edilmektedir.

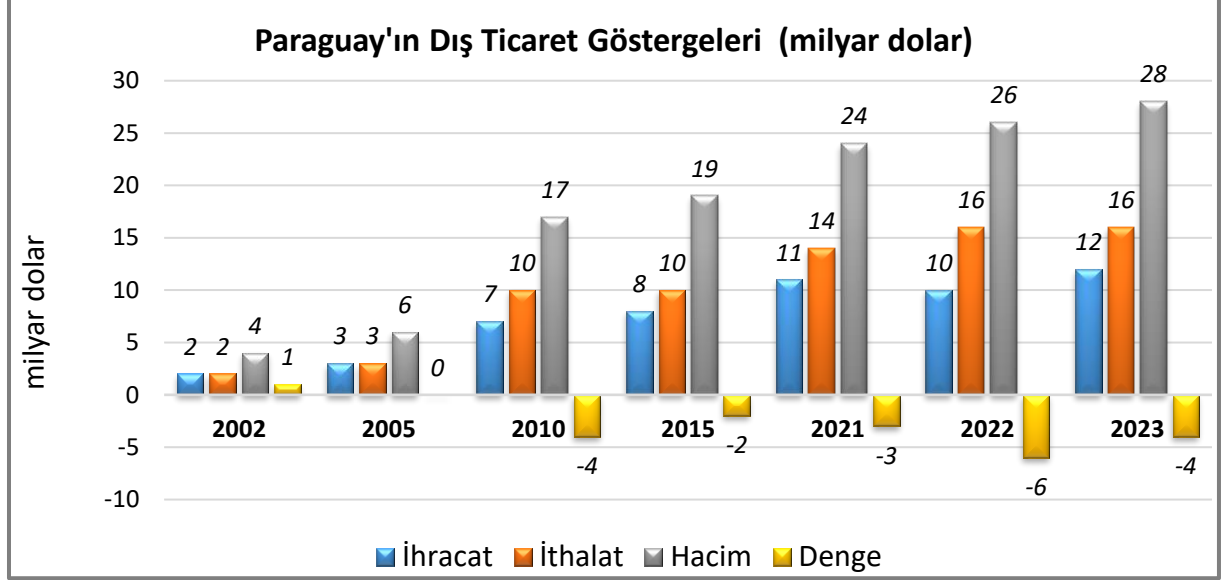
Ülkedeki işsiz sayısının toplam işgücüne oranının 2024 yılında %6 olacağı ve işsizliğin yüksek olduğu ülkeler arasında 46. sırayı alacağı tahmin edilmektedir.

3. DIŐ TİCARET

Genel Durum

Ülkenin DıŐ Ticareti

Paraguay, 2023 yılında ihracatı 12 milyar dolar, ithalatı ise 16 milyar dolar olmuŐtur.

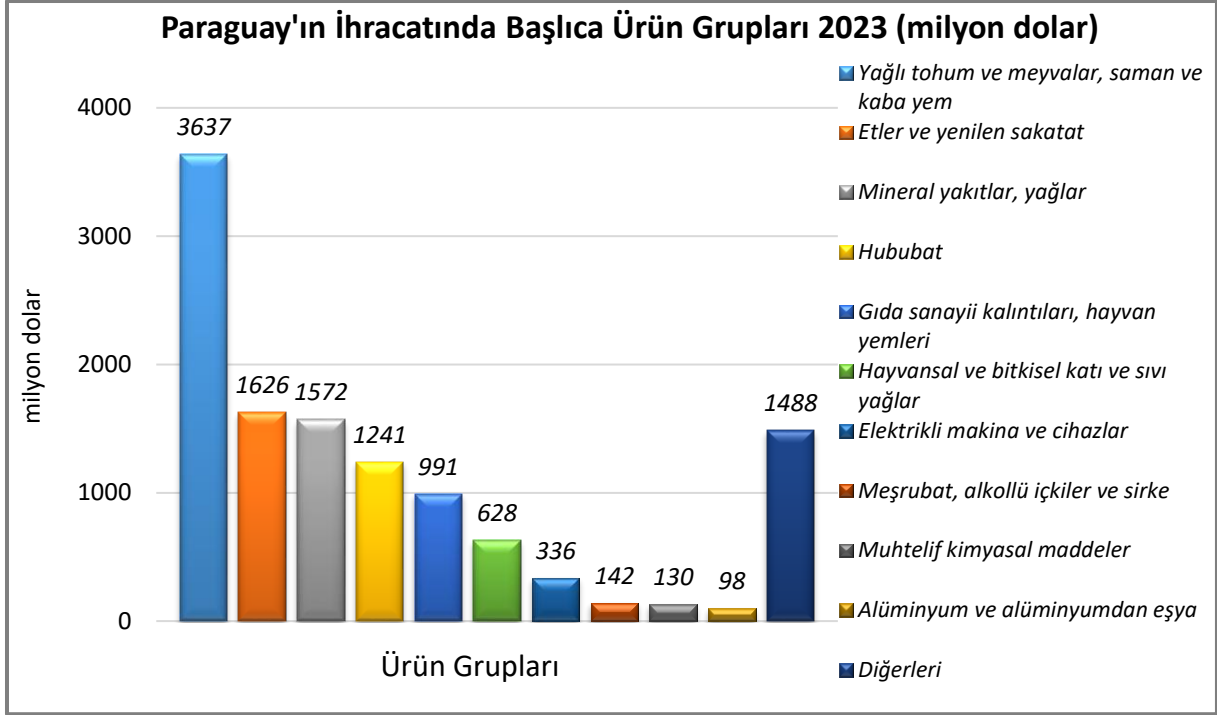


Başlıca Ürünler İtibarı ile DıŐ Ticaret

İhracat

Denize çıkıŐı bulunmayan Paraguay için nehir taşımacılıđı ülke ekonomisinde büyük önem taşımaktadır. Ülkedeki nehirler üzerinde kurulu baraj ve santraller önemli miktarda elektrik enerjisi sağlamaktadır. Paraguay, Brezilya ve Arjantin'le paylaŐtığı iki büyük hidroelektrik santral sayesinde temiz ve yenilenebilir enerji ihracatçısı konumuna gelmiŐtir.

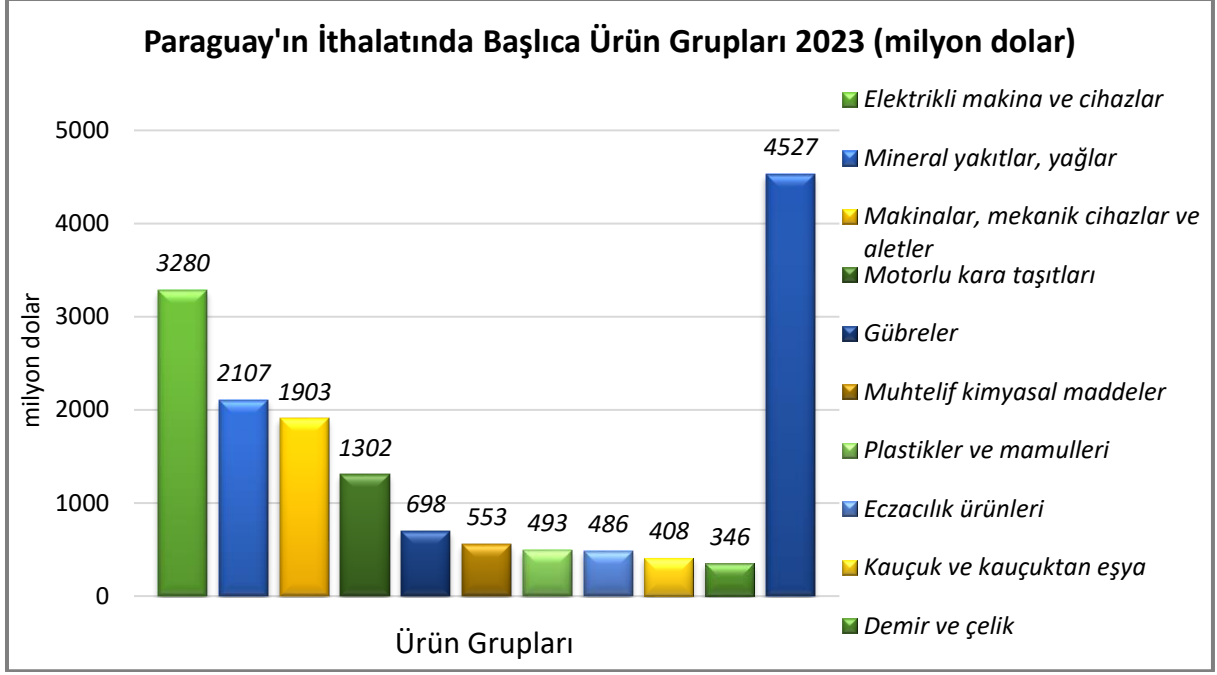
2023 yılında ihraç ettiđi başlıca ürünler; soya fasulyesi, elektrik enerjisi, soya fasulyesi yađı üretiminden arta kalan küspe ve katı atıklar, sığır eti (taze/sođutulmuŐ), mısır, sığır eti (dondurulmuŐ), soya yađı ve fraksiyonları (kimyasal olarak deđiŐtirilmemiŐ), pirinç, izole edilmiŐ teller, kablolar ve diđer elektrik iletkenler; tek tek kaplanmıŐ liflerden oluŐan fiber optik kablolar, diđer yağlı tohumlar ve meyvelerdir.



Kaynak: Trademap [Detaylı tablo için tıklayınız](#)

İthalat

2023 yılında ithal ettiği başlıca ürünler; telefon cihazları, ses, görüntü veya diğer bilgileri almaya veya vermeye mahsus diğer cihazlar, petrol yağları ve bitümenli minerallerden elde edilen yağlar, otomobiller, haşarat öldürücü, dezenfekte edici, zararlıları yok edici, sürgünleri önleyici, bitkilerin büyümesini düzenleyici ürünler, otomatik bilgi işlem makineleri bunlara ait birimler; manyetik veya optik okuyucular, verileri koda dönüştüren ve işleyen makineler, azot, fosfor ve potasyumun ikisini veya üçünü içeren mineral veya kimyasal gübreler, kauçuktan yeni dış lastikler, eşya taşımaya mahsus motorlu taşıtlar, insan kanı, hayvan kanı, serum, aşı, toksin vb. ürünler ve tedavide veya korunmada kullanılmak üzere hazırlanan ilaçlar (dozlandırılmış)'dır.

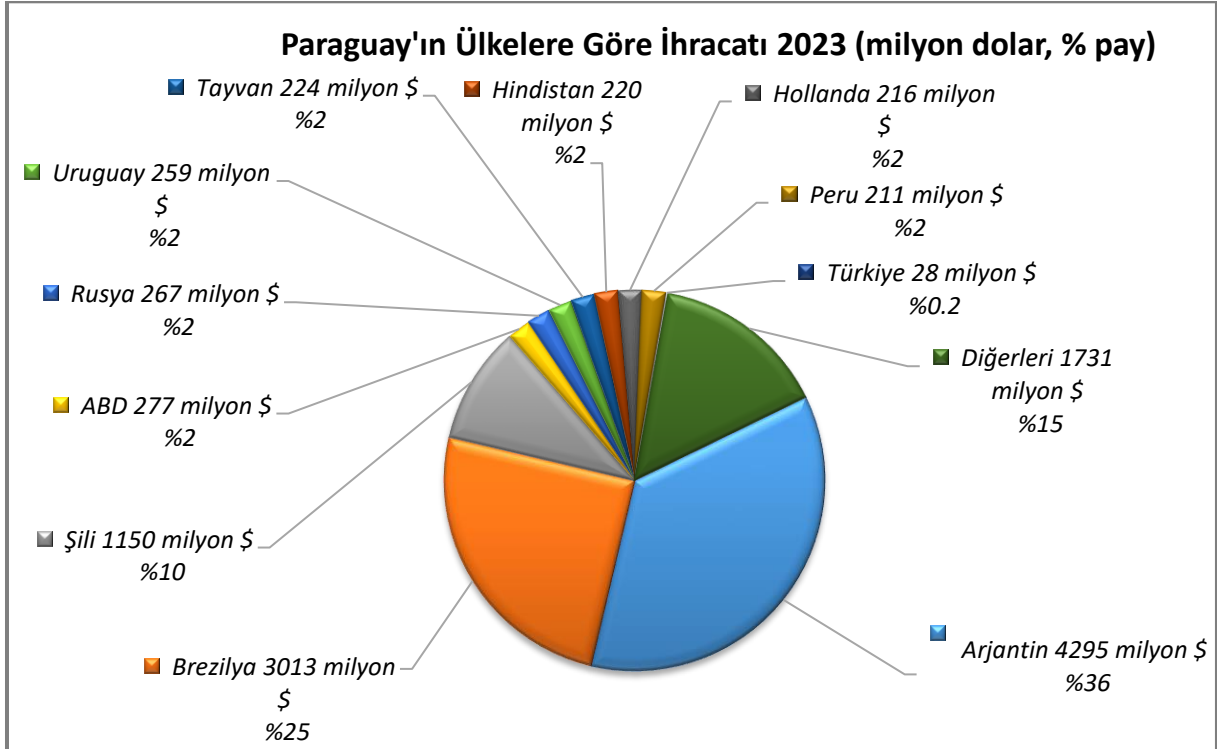


Kaynak: Trademap

[Detaylı tablo için tıklayınız](#)

Başlıca Ülkeler İtibarı ile Dış Ticaret

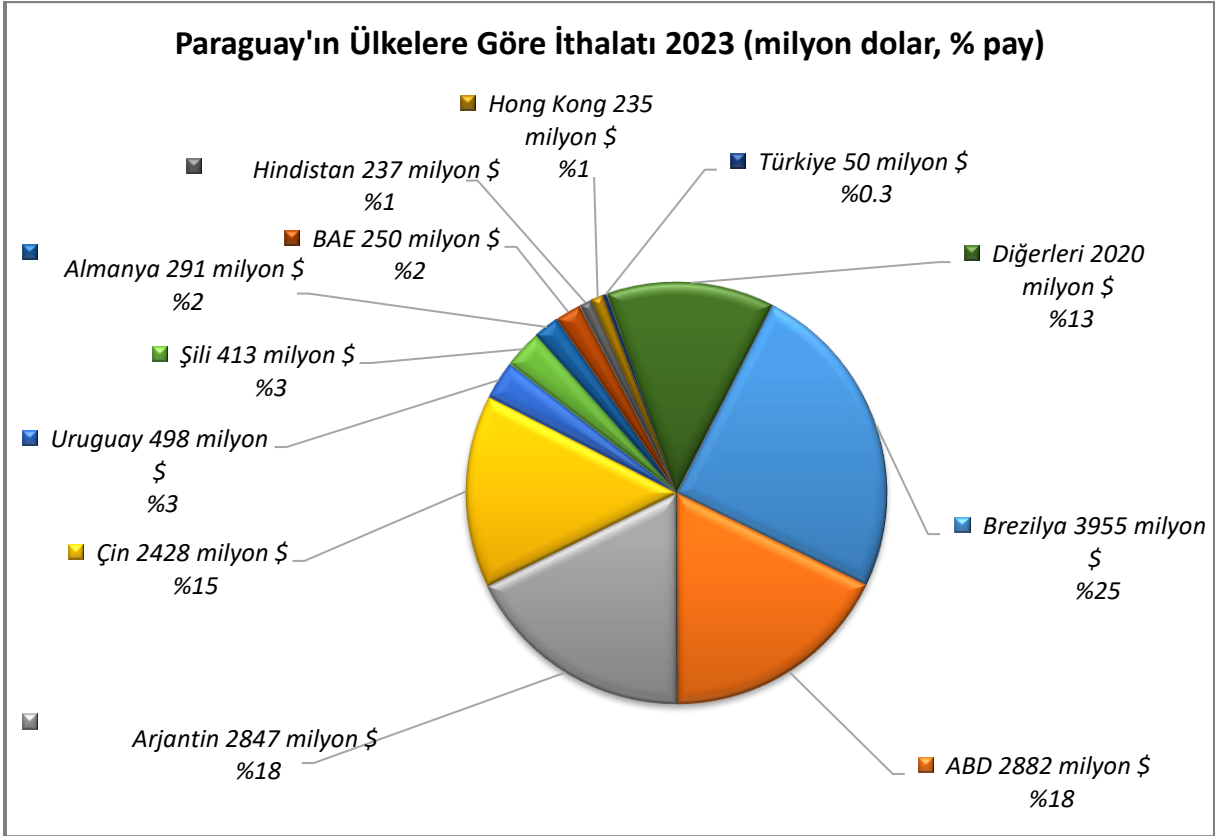
İhracat



Kaynak: Trademap

[Detaylı tablo için tıklayınız](#)

İthalat



Kaynak: Trademap

[Detaylı tablo için tıklayınız](#)

4. DOĐRUDAN YABANCI YATIRIMLAR

Dođrudan Yabancı Yatırımların Görünümü

Dođrudan Yabancı Yatırımlar ve GSYİH'ya Oranı (Milyon Dolar)

	2022	2023*	2024*	2025*	2026*	2027*	2028*
Ülke dışından gelen doğrudan yatırım (milyon \$)	672,10	638,00	733,70	843,80	970,30	1 116,00	1 283,00
Ülke dışından gelen doğrudan yatırımın GSYİH ya oranı (%)	1,60	1,40	1,50	1,70	1,80	1,90	2,10
Ülke dışından gelen doğrudan yatırım stoku (milyon \$)	8 664,90	9 303,00	10 037,00	10 880,00	11 851,00	12 967,00	14 250,00
Ülke dışına giden doğrudan yatırım (milyon \$)	52,80	123,60	126,10	128,60	131,20	133,80	136,50
Ülke dışına yapılan doğrudan yatırım stoku (milyon \$)	2 070,80	1 947,00	1 821,00	1 693,00	1 561,00	1 428,00	1 291,00

*Tahmin

Kaynak: EIU- Economist Intelligence Unit

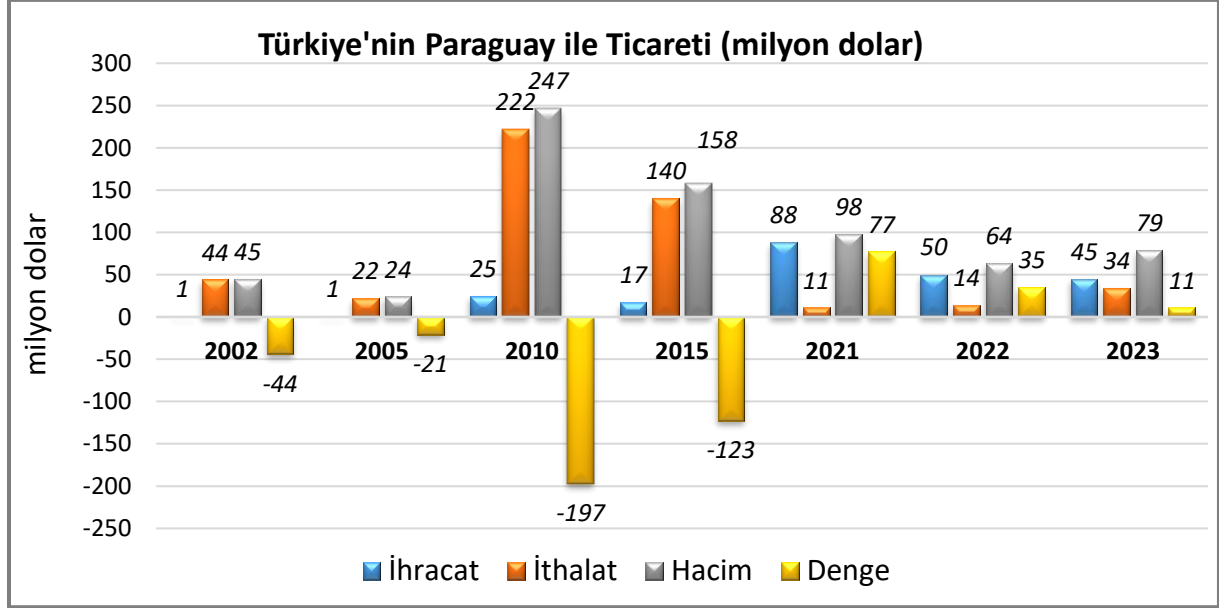
2020-2022 döneminde toplam doğrudan yabancı yatırım miktarı 776 milyon dolar olan Paraguay, 2022 yılında 8 milyar dolarlık toplam yabancı sermaye stođu ile dünyada 116. sıradadır.

5. TÜRKİYE İLE TİCARET

Genel Durum

2023 yılında Paraguay'a ihracatımız 45 milyon dolar (bir önceki yıla göre % 10 azalma) olup ithalatımız 34 milyondur (bir önceki yıla göre % 135 artış). 2023 yılında Paraguay ile ticaretle Ülkemizin 11 milyon dolar dış ticaret fazlası verdiği gözlenmektedir.

Türkiye-Paraguay Dış Ticareti



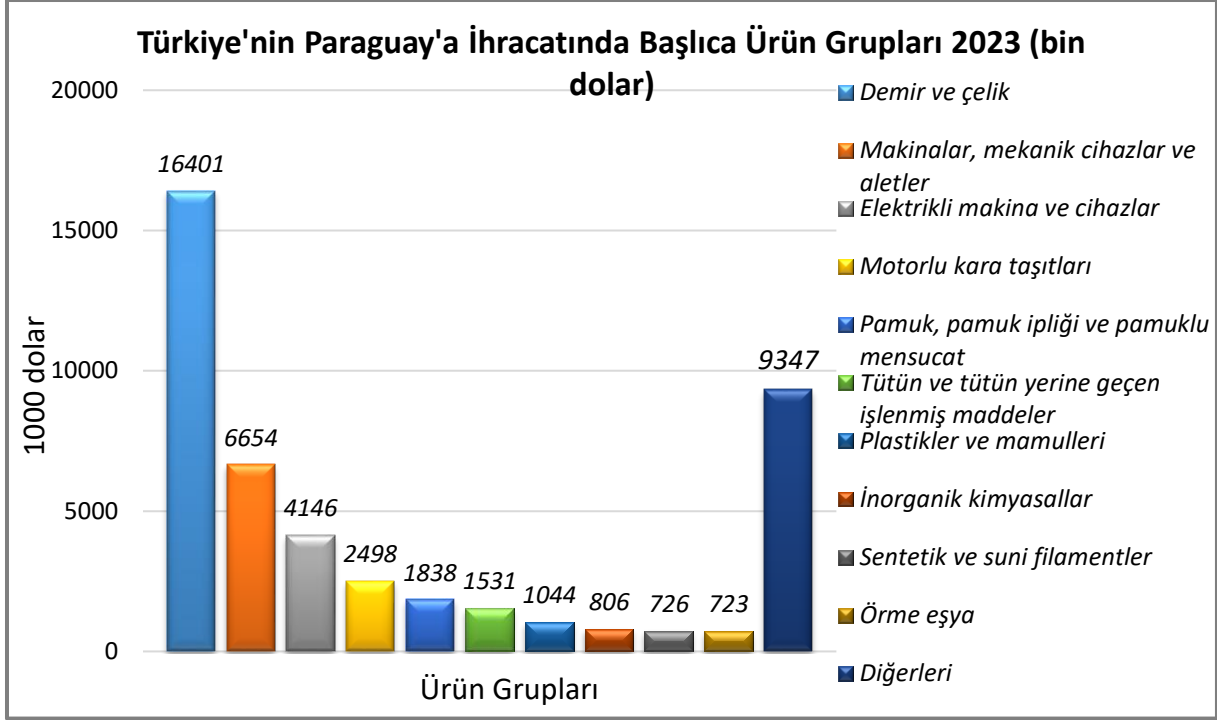
Kaynak: Trademap

Türkiye'nin Paraguay'a İhracatında Başlıca Ürünler

Paraguay'ın 2022 yılı toplam ithalatı dikkate alındığında;

- Demir veya alaşımsız çelikten filmaşın (sıcak haddelenmiş, kangal halinde) (GTİP:7213) ithalatının %49'u (20 milyon \$)
- Demir veya alaşımsız çelikten yassı hadde ürünleri (genişlik \geq 600 mm) (GTİP:7208) ithalatının %14'ü (10 milyon \$)
- Demir veya alaşımsız çelikten yassı hadde mamulleri (genişliği $>$ 600 mm, soğuk haddelenmiş, kaplanmamış) (GTİP:7209) ithalatının %13'ü (6 milyon \$)
- Demir veya alaşımsız çelikten profiller (GTİP:7216) ithalatının %21'i (5 milyon \$)
- Demir veya alaşımsız çelikten teller (GTİP:7217) ithalatının %11'i (4 milyon \$)
- Toprak, taş, metal cevheri vb. ayıklama, eleme, tasnif, ayırma, yıkama, kırma, öğütme, yoğurma, kalıplama vb. Makinaları (GTİP:8474) ithalatının %11'i (2 milyon \$)
- Ev veya çamaşırhane tipi yıkama makinaları (yıkama ve kurutma tertibatı bir arada olanlar dahil) (GTİP:8450) ithalatının %5'i (2 milyon \$)
- Diğer alaşımlı çelikten teller (GTİP:7229) ithalatının %49'u (1 milyon \$)
- Sentetik monofilamentler (67 desiteks veya daha fazla olup, enine kesiti 1 mm. yi geçmeyenler), şerit ve benzerleri (GTİP:5404) ithalatının %22'si (1 milyon \$)

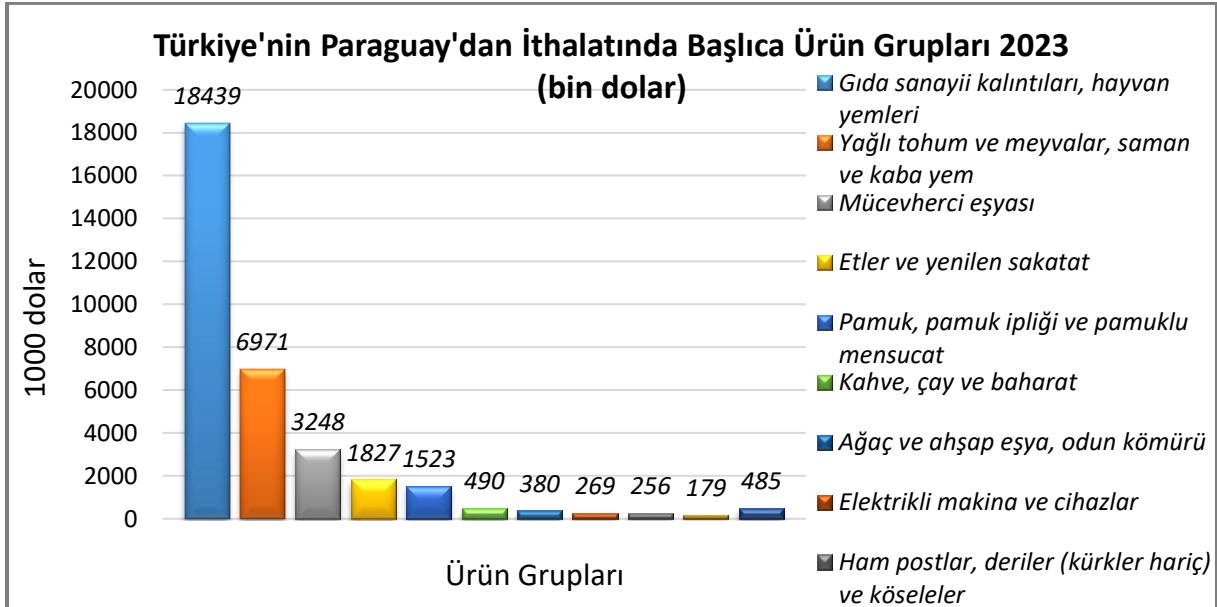
- Dokuma ipliklerin, mensucatin yıkanması, temizlenmesi, kurutulması, ütülenmesi, sarılması, katlanması vb için makinalar (GTİP:8451) ithalatının %14'ü (770 bin \$) Türkiye'den yapıldığı görülmektedir.



Kaynak: Trademap

[Detaylı tablo için tıklayınız](#)

Türkiye'nin Paraguay'dan İthalatında Başlıca Ürünler



Kaynak: Trademap

[Detaylı tablo için tıklayınız](#)

EKLER:**EK-1: Paraguay'ın İhracatında Başlıca Ürünler (bin dolar)**

Sıra	GTİP	ÜRÜNLER (İlk 15)	2021	2022	2023	Pay (% 2023)	Değişim (%, 2022- 2023)
TOPLAM İHRACAT (Diğerleriyle)			10 570 970	9 948 328	11 890 537	100	19,5
1.	1201	Soya fasulyesi	2 975 124	1 226 849	3 423 953	28,8	179,1
2.	2716	Elektrik enerjisi	1 629 354	1 662 477	1 572 058	13,2	-5,4
3.	2304	Soya fasulyesi yağı üretiminden arta kalan küspe ve katı atıklar	764 201	586 295	885 114	7,4	51
4.	0201	Sığır eti (taze/soğutulmuş)	788 747	883 476	795 322	6,7	-10
5.	1005	Mısır	409 076	1 088 661	750 699	6,3	-31
6.	0202	Sığır eti (dondurulmuş)	772 591	850 383	734 267	6,2	-13,7
7.	1507	Soya yağı ve fraksiyonları (kimyasal olarak değiştirilmemiş)	621 354	534 182	516 543	4,3	-3,3
8.	1006	Pirinç	273 875	293 351	414 880	3,5	41,4
9.	8544	İzole edilmiş teller, kablolar ve diğer elektrik iletkenler; tek tek kaplanmış liflerden oluşan fiber optik kablolar	235 311	277 287	310 039	2,6	11,8
10.	1207	Diğer yağlı tohumlar ve meyveler	117 001	148 261	186 265	1,6	25,6
11.	2207	Etil alkol (alkol derecesi >= %80, tağıyir edilmemiş) ve damıtılarak elde edilmiş diğer alkollü içkiler	92 115	143 999	140 194	1,2	-2,6
12.	3808	Haşarat öldürücü, dezenfekte edici, zararlıları yok edici,sürgünleri önleyici, bitkilerin büyümesini düzenleyici ürünler	68 030	132 357	113 959	1	-13,9
13.	8309	Her türlü tıplar, şişeler için kapsüller, yırtılabilen kapsüller, dişli kapaklar, kapak plakaları, mühür kurşunları vb.	37 257	59 536	76 374	0,6	28,3
14.	1001	Buğday ve mahlut	89 153	108 117	66 989	0,6	-38
15.	3004	Tedavide veya korunmada kullanılmak üzere hazırlanan ilaçlar (dozlandırılmış)	53 545	61 933	61 955	0,5	0

Kaynak: Trademap, Paraguay Verileri

EK-2: Paraguay'ın İthalatında Başlıca Ürünler (bin dolar)

Sıra	GTİP	ÜRÜNLER (İlk 15)	2021	2022	2023	Pay (%, 2023)	Değişim (%, 2022- 2023)
TOPLAM İTHALAT (Diğerleriyle)			13 559 729	15 879 593	16 104 644	100	1,4
1.	8517	Telefon cihazları, ses, görüntü veya diğer bilgileri almaya veya vermeye mahsus diğer cihazlar	1 155 018	1 201 325	2 077 690	12,9	72,9
2.	2710	Petrol yağları ve bitümenli minerallerden elde edilen yağlar	1 611 639	2 418 350	1 983 776	12,3	-18
3.	8703	Otomobiller	466 060	570 222	551 895	3,4	-3,2
4.	3808	Haşarat öldürücü, dezenfekte edici, zararlıları yok edici,sürgünleri önleyici, bitkilerin büyümesini düzenleyici ürünler	356 362	481 222	425 041	2,6	-11,7
5.	8471	Otomatik bilgi işlem mak. bunlara ait birimler; manyetik veya optik okuyucular, verileri koda dönüştüren ve işleyen mak.	319 231	400 114	414 559	2,6	3,6
6.	3105	Azot, fosfor ve potasyumun ikisini veya üçünü içeren mineral veya kimyasal gübreler	347 846	357 055	351 729	2,2	-1,5
7.	4011	Kauçuktan yeni dış lastikler	290 481	348 368	342 914	2,1	-1,6
8.	8704	Esya taşımaya mahsus motorlu taşıtlar	250 594	248 418	264 764	1,6	6,6
9.	3002	İnsan kanı, hayvan kanı, serum, aşı, toksin vb. Ürünler	177 592	206 901	240 778	1,5	16,4
10.	3004	Tedavide veya korunmada kullanılmak üzere hazırlanan ilaçlar (dozlandırılmış)	199 106	203 236	223 260	1,4	9,9
11.	3104	Potaslı mineral veya kimyasal gübreler	116 411	183 974	188 228	1,2	2,3
12.	8433	Hasat ve harman, çim biçme makinaları ile yumurta ve tarım ürünlerini büyüklüklerine göre ayıran ve temizleyen makinalar	103 297	145 512	188 186	1,2	29,3
13.	8544	İzole edilmiş teller, kablolar ve diğer elektrik iletkenler; tek tek kaplanmış liflerden oluşan fiber optik kablolar	146 147	164 099	183 731	1,1	12
14.	8701	Traktörler	144 550	148 190	179 713	1,1	21,3
15.	2203	Biralar (malttan)	154 156	147 911	158 932	1	7,5

Kaynak: Trademap, Paraguay Verileri

EK-3: Paraguay'ın Ünelere Gre İhracatı (bin dolar)

Sıra	lke (İlk 15)	2021	2022	2023	Pay (% 2023)	Deęişim (% 2022-2023)
TOPLAM İHRACAT (Dięerleriyle)		10 570 970	9 948 328	11 890 537	100	19,5
1.	Arjantin	2 639 550	1 914 137	4 294 899	36,1	124,4
2.	Brezilya	3 557 458	3 666 630	3 013 330	25,3	-17,8
3.	Şili	998 491	1 153 527	1 149 646	9,7	-0,3
4.	ABD	218 130	256 812	276 854	2,3	7,8
5.	Rusya	756 706	356 373	266 831	2,2	-25,1
6.	Uruguay	115 820	202 600	258 816	2,2	27,7
7.	Tayvan	158 750	221 870	224 065	1,9	1
8.	Hindistan	232 745	155 620	219 607	1,8	41,1
9.	Hollanda	81 910	58 768	215 732	1,8	267,1
10.	Peru	172 860	134 466	211 322	1,8	57,2
11.	Hong Kong	46 777	41 997	130 462	1,1	210,6
12.	Vietnam	22 418	66 442	127 907	1,1	92,5
13.	İngiltere	105 627	93 671	120 223	1	28,3
14.	G. Kore	24 451	90 306	111 535	0,9	23,5
15.	Bolivya	58 445	96 235	100 958	0,8	4,9
...
26.	Trkiye	7 376	7 494	28 111	0,2	275,1

Kaynak: Trademap, Paraguay Verileri

EK-4: Paraguay'ın Ünelere Gre İthalatı (bin dolar)

Sıra	lke (İlk 15)	2021	2022	2023	Pay (% 2023)	Deęişim (% 2022-2023)
TOPLAM İTHALAT (Dięerleriyle)		13 559 729	15 879 593	16 104 644	100	1,4
1.	Brezilya	3 314 878	3 678 379	3 955 381	24,6	7,5
2.	ABD	1 968 581	1 471 769	2 881 760	17,9	95,8
3.	Arjantin	2 518 949	1 326 036	2 846 910	17,7	114,7
4.	Çin	2 308 364	4 691 863	2 428 346	15,1	-48,2
5.	Uruguay	387 459	154 062	497 771	3,1	223,1
6.	Şili	355 659	127 073	413 317	2,6	225,3
7.	Almanya	275 394	285 920	290 770	1,8	1,7
8.	BAE	45 933	209 972	249 569	1,5	18,9
9.	Hindistan	268 379	379 184	236 658	1,5	-37,6
10.	Hong Kong	149 660	44 225	234 535	1,5	430,3
11.	İspanya	140 461	163 784	173 317	1,1	5,8
12.	G. Kore	208 337	211 655	150 745	0,9	-28,8
13.	Meksika	133 212	182 844	149 201	0,9	-18,4
14.	İtalya	86 819	123 943	141 151	0,9	13,9
15.	Japonya	102 227	245 570	121 212	0,8	-50,6
...
25.	Trkiye	95 667	96 161	49 550	0,3	-48,5

Kaynak: Trademap, Paraguay Verileri

Ek-5: Türkiye'nin Paraguay'a İhracatında Başlıca Ürünler (bin dolar)

Sıra	GTİP	ÜRÜNLER (İlk 15)	2021	2022	2023	Pay (% 2023)	Değişim (%, 2022- 2023)
TOPLAM İHRACAT (Diğerleriyle)			87 541	49 935	44 991	100	-9,9
1.	7213	Demir veya alaşımsız çelikten filmaşın (sıcak haddelenmiş, kangal halinde)	21 925	8 213	7 338	16,3	-10,7
2.	7216	Demir veya alaşımsız çelikten profiller	6 631	3 838	5 191	11,5	35,3
3.	8708	Karayolu taşıtları için aksam ve parçalar	2 351	2 128	2 403	5,3	12,9
4.	8516	Elektrikli su ısıtıcıları, elektrotermik cihazlar, ortam ısıtıcıları, saç ve el kurutucuları, ütüler, rezistanlar	3 086	1 959	1 833	4,1	-6,4
5.	7208	Demir veya alaşımsız çelikten yassı hadde ürünleri (genişlik >= 600 mm)	15 385	3 763	1 587	3,5	-57,8
6.	2403	Homonize edilmiş tütün ve tütün yerine geçen madde hülusalari ve esansları	745	920	1 531	3,4	66,4
7.	5209	Pamuklu mensucat (ağırlık itibariyle % 85 veya daha fazla pamuk içeren ve m2 ağırlığı 200 gr. ı geçenler)	368	483	1 521	3,4	214,9
8.	7229	Diğer alaşımlı çelikten teller	2 250	867	1 510	3,4	74,2
9.	8544	İzole edilmiş teller, kablolar ve diğer elektrik iletkenler; tek tek kaplanmış liflerden oluşan fiber optik kablolar	67	1 103	1 500	3,3	36
10.	8418	Buzdolapları, dondurucular ve diğer soğutucu ve dondurucu cihazlar ve ısı pompaları	3 353	1 345	1 196	2,7	-11,1
11.	2836	Karbonat; peroksikarbonat; amonyum karbomat içeren ticari amonyum karbonat	372	282	747	1,7	164,9
12.	8428	Kaldırma, elleçleme, yükleme, boşaltma makinaları (asansörler, yürüyen merdivenler, konveyörler, teleferikler gibi)	32	92	741	1,6	705,4
13.	6006	Diğer örme mensucat	464	358	701	1,6	95,8
14.	3004	Tedavide veya korunmada kullanılmak üzere hazırlanan ilaçlar (dozlandırılmış)	0	35	641	1,4	1731,4
15.	8450	Ev veya çamaşırhane tipi yıkama makinaları (yıkama ve kurutma tertibatı bir arada olanlar dahil)	1 120	1 103	640	1,4	-42

Kaynak: Trademap, Türkiye Verileri

Ek-6: Türkiye'nin Paraguay'dan İthalatında Başlıca Ürünler (bin dolar)

Sıra	GTİP	ÜRÜNLER (İlk 15)	2021	2022	2023	Pay (% 2023)	Değişim (% 2022-2023)
TOPLAM İTHALAT (Diğerleriyle)			10 918	14 477	34 067	100	135,3
1.	2304	Soya fasulyesi yağı üretiminden arta kalan küspe ve katı atıklar	0	0	18 439	54,1	0
2.	1207	Diğer yağlı tohumlar ve meyveler	3 544	2 236	6 971	20,5	211,8
3.	7108	Altın (platin kaplamalı altın dahil) (işlenmemiş veya yarı işlenmiş ya da pudra halinde)	530	0	3 248	9,5	0
4.	0207	Kümes hayvanlarının etleri ve yenilen sakatatı (taze, soğutulmuş veya dondurulmuş)	0	85	1 742	5,1	1949,4
5.	5201	Pamuk (karde edilmemiş veya penyelenmemiş)	1 233	0	1 523	4,5	0
6.	0903	Paraguay çayı	0	0	490	1,4	0
7.	4402	Odun kömürü	33	484	380	1,1	-21,5
8.	8535	Gerilimi 1000 voltu geçen elektrik devresi teçhizatı (anahtarlar, sigortalar, yıldırım önleyici, fişler, kutular vb)	52	101	266	0,8	163,4
9.	4101	Siğır (bufalo dahil) ve at cinsi hayvanların ham post ve derileri	0	0	225	0,7	0
10.	3301	Uçucu yağlar, rezinoitler, ekstraksiyonla elde edilen yağ reçineleri ve terpenli yan ürünler, çözeltiler	310	306	171	0,5	-44,1
11.	5105	Yün, ince veya kaba hayvan kılları (kardeli/taranmış)	0	0	145	0,4	0
12.	6204	Kadınlar ve kız çocuk için takım elbise, takım, ceket, blazer, elbise, etek, pantolon etek, vb.(yüzme kıyafetleri hariç)	18	83	123	0,4	48,2
13.	0202	Siğır eti (dondurulmuş)	88	0	86	0,3	0
14.	2009	Meyve ve sebze suları	0	0	85	0,2	0
15.	2401	Yaprak tütün ve tütün döküntüleri	2	2	43	0,1	2050

Kaynak: Trademap, Türkiye Verileri