

# ABD ÜLKE PROFİLİ



T.C.  
Ticaret Bakanlığı  
Uluslararası Anlaşmalar ve Avrupa Birliği  
Genel Müdürlüğü

## İçindekiler

1. GENEL BİLGİLER .....	2
2. GENEL EKONOMİK DURUM .....	4
3. DIŞ TİCARET .....	5
4. DOĞRUDAN YABANCI YATIRIMLAR .....	9
5. TÜRKİYE ile TİCARET .....	11
EKLER:.....	13

# 1. GENEL BİLGİLER

## Başlıca Sosyal Göstergeler

<b>Resmi Adı</b>	Amerika Birleşik Devletleri
<b>Nüfus</b>	337,12 milyon*
<b>Dil</b>	İngilizce
<b>Yüzölçümü</b>	9.833.520 km2
<b>Başkent</b>	Vaşington
<b>Başlıca Şehirleri</b>	New York (19,8), Los Angeles (13,0), Chicago (9,5), Dallas-Forth Worth (7,8), Houston (7,2), Philadelphia (6,2), Washington DC (6,4), Miami (6,1)
<b>Yönetim Şekli</b>	Federal Cumhuriyet
<b>Devlet Başkanı</b>	Joe Biden
<b>Para Birimi</b>	ABD Doları (\$)

\*IMF Tahmini

**Üyesi Olduğu Başlıca Uluslararası Kuruluşlar:** APEC, ASEAN (diyalog partneri), CE (gözlemci), FAO, G-5, G-7, G-8, G-10, G-20, IBRD, ILO, IMF, Interpol, MIGA, NAFTA, NATO, OECD, BM, UNCTAD, UNESCO, UNHCR, UNITAR, BMGK (Daimi Üye), WHO, WIPO, WMO, DTÖ

## Coğrafi Konum

ABD, coğrafi konum olarak Kuzey Amerika kıtasında, Kuzey Atlantik Okyanusu ve Kuzey Pasifik Okyanusu kıyısında, Kanada ve Meksika arasında yer alır.

## Siyasi ve İdari Yapı

ABD, çoğulcu demokrasiye dayalı başkanlık sistemiyle yönetilen federal bir cumhuriyettir. Federal devlet yapısı 50 Eyalet ve başkent Vaşington DC'yi (District of Columbia) içermektedir. Federal sistem uyarınca federal yönetim ile içişlerinde serbest olan eyalet yönetimlerinin görev, yetki ve sorumlulukları Anayasa'da tanımlanmıştır. Kuvvetler ayrılığı prensibi hakimdir.

ABD Başkanı, yürütmenin başı olarak Federal Hükümet kurum ve kuruluşlarına yönelik politikaları belirler ve yürütülmesini sağlar. Buna ilaveten, yasal olarak Başkan gümrük, vergiler ve diğer ticari konularda karar vermek ve tedbirler almak konusunda yetkili kılınmıştır.

ABD Kongresi; ABD Senatosu ve Temsilciler Meclisi olmak üzere iki ayrı yasama biriminden oluşmaktadır. Senato, her bir eyaletten 2 üye olmak üzere toplam 100 sandalyeden oluşmaktadır. Toplam 435 sandalyeden oluşan Temsilciler Meclisi'nin görev süresi 2 yıldır.

ABD'nin eyaletleri; Alabama, Alaska, Arizona, Arkansas, California, Colorado, Connecticut, Delaware, District of Columbia, Florida, Georgia, Hawaii, Idaho, Illinois, Indiana, Iowa, Kansas, Kentucky, Louisiana, Maine, Maryland, Massachusetts, Michigan, Minnesota, Mississippi, Missouri, Montana, Nebraska, Nevada, New Hampshire, New Jersey, New Mexico, New York, North Carolina, North Dakota, Ohio, Oklahoma, Oregon, Pennsylvania, Rhode Island, South Carolina, South Dakota, Tennessee, Texas, Utah, Vermont, Virginia, Washington, West Virginia, Wisconsin ve Wyoming'dir. District of Columbia, ABD'nin federal bölgesidir.

## Nüfus ve İstihdam

2024 yılında 337 milyon kişi ile dünyada 3. sırada yer alan ABD nüfusunun 2029 yılında 348 milyon kişi olacağı tahmin edilmektedir.

2022 yılında ABD'de nüfusunun %18,3'ü 0-14 yaş, %64'ü 15-64 yaş arasında olup, %17,7'si de 65 yaş ve üstündedir. Nüfusun %83,1'i kentlerde yaşamaktadır. Ortalama yaşam süresi 78,2 yıl olup, kadınlarda 81 yıl ve erkeklerde 75,5 yıldır.

Ülkedeki işsiz sayısının toplam işgücüne oranının 2024 yılında % 4 olacağı ve işsizliğin yüksek olduğu ülkeler arasında 72. sırayı alacağı tahmin edilmektedir.

## Doğal Kaynaklar ve Çevre

ABD topraklarının %5'i şehir ve yollardan, %26'sı ekilebilir araziden, %21'i ormanlardan ve %21'i diğer alanlardan oluşmaktadır. ABD, çok çeşitli iklim yapısına ve çöl, dağ ve ormanlar bakımından çok fazla çeşitlilik gösteren bir topografyaya sahiptir. Michigan ve Superior gölleri, 50.000 km<sup>2</sup> alana sahip göller olup, Missouri (4.090 km) ve Mississippi (3.770 km) ülkenin en uzun nehirleridir.

Doğal afetler açısından ABD önemli risk altındadır. Özellikle tropikal fırtınalar Haziran ayından Kasım ayı sonuna kadar Florida ve Körfez çevresinde büyük zararlara ve su basmalarına neden olmaktadır. Batı sahillerinde özellikle Kaliforniya'da deprem ve sarsıntılar sıklıkla yaşanmaktadır.

Batı eyaletlerinde neredeyse her yıl büyük orman yangınları yaşanmakta olup, hektarlarca ormanlık alan zarar görmektedir. Orta bölümde yer alan eyaletler açısından en büyük risk ise şiddetli kasırgalardır. Diğer taraftan doğu sahillerinde çeşitli yıllarda susuzluk büyük bir sorun olarak yaşanmıştır. Bununla beraber, ülkede doğal afetler son derece iyi organize edilmiş erken uyarı ve ilk yardım sistemi ile daha az zararla atlatılır hale gelmiştir.

ABD'nin sahip olduğu başlıca doğal kaynaklar; kömür, bakır, kurşun, molibden, fosfat, uranyum, boksit, altın, demir, civa, nikel, gümüş, tungsten, çinko, petrol ve doğal gazdır. Doğayı koruma konusunda bilincin oluşması sonucu hava ve su kirliliğine karşı ve nesli tehlikeye giren hayvanlar için çevre korumacı düzenlemelerin ve önlemlerin alınmasıyla ABD'de su ve havanın kalitesi giderek artmıştır. Havada bulunan karbon-monoksit gazı ve sülfür-dioksit gazları 1970'lerdeki düzeyine kıyasla ciddi oranında azalmıştır.

## 2. GENEL EKONOMİK DURUM

Dünya çapında serbest piyasa ekonomilerinin en büyük örneği olarak gösterilen ABD ekonomisinde, üretim ve hizmetlerin büyük bir bölümü özel sektör tarafından tüketilmekte ve sağlanmakta olup, dünya çapında kamunun ağırlığının bu kadar az olduğu başka bir ekonomi bulunmamaktadır.

Amerikan ekonomisinde yapısal olarak rol oynayan iki temel unsurun ilki zengin doğal kaynakları, diğeri ise nitelikli işgücüdür. ABD verimli toprakları, zengin mineral yatakları, elverişli iklim koşulları ve diğere doğal kaynakları ile ekonomik büyümenin sağlanması açısından çok uygun bir ortama sahiptir. ABD aynı zamanda, iletişim ve bilgi teknolojileri alanında “kolay uyum sağlayabilen ve yetenekli” işgücünün eğitime de büyük önem vermektedir. Tüm dünyada “beyin göçü” olarak adlandırılan, bilim ve teknoloji dallarında eğitim almış yetenekli ve zeki gençlerin ABD ekonomisine kazandırılması, sorunların çözümünde anahtar rolü olan bir araç olarak görülmektedir.

### Temel Ekonomik Göstergeler

	2022	2023	2024*	2025*	2026*	2027*	2028*	2029*
GSYİH (Cari Fiyatlar milyar \$)	25 744	27 358	28 781	29 840	31 019	32 275	33 582	34 950
GSYİH Büyüme (Sabit Fiyatlar - %)	1,9	2,5	2,7	1,9	2	2,1	2,1	2,1
Kişi Başına Düşen Milli Gelir (Cari Fiyatlar- \$)	77 192	81 632	85 373	87 978	90 903	94 012	97 231	100 580
Tüketici Fiyat Enflasyonu (ortalama %)	8	4,1	2,9	2	2,1	2,1	2,1	2,1
Cari İşlemler Dengesinin GSYİH'ya Oranı (%)	-3,8	-3	-2,5	-2,5	-2,5	-2,3	-2,2	-2,1
İşsizliğin Toplam İşgücüne Oranı (%)	3,6	3,6	4	4,2	4,3	4,2	4,2	4,1
Nüfus (milyon)	333,51	335,14	337,12	339,17	341,23	343,3	345,39	347,49
Devletin Genel Toplam Borçlanmasının GSYİH'ya Oranı (%)	120,0	122,1	123,3	126,6	128,9	130,7	132,6	133,9

\*Tahmin

Kaynak: IMF (Nisan, 2024)

2024 yılında cari fiyatlara göre, 29 trilyon dolar olacağı tahmin edilen GSYİH'nın 2025 yılında 30 trilyon dolar olması beklenmektedir. ABD, cari fiyatlara göre, 2023 yılı itibariyle 196 ülke arasında dünyanın 1. büyük ekonomisidir.

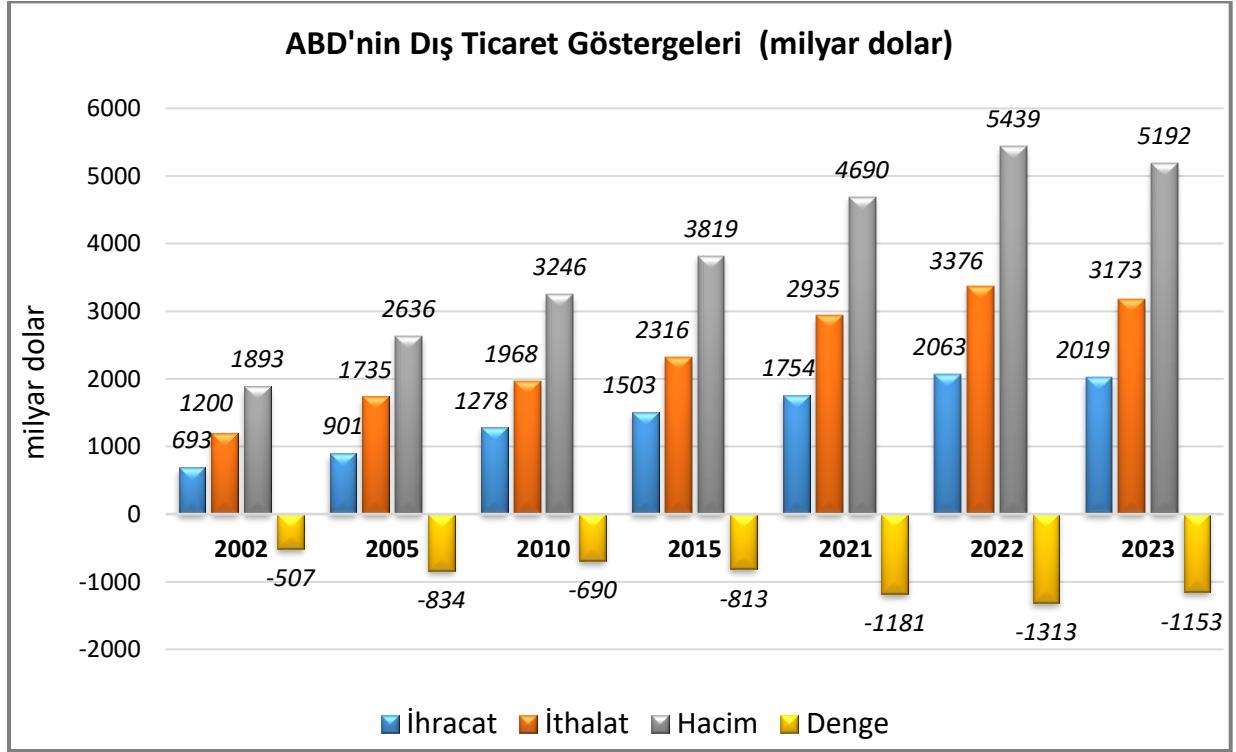
2024 yılında sabit fiyatlara göre %2,7 oranında büyümesi beklenen GSYİH'nın, 2025 yılında %1,9 oranında büyüyeceği tahmin edilmektedir.

### 3. DIŐ TİCARET

#### Genel Durum

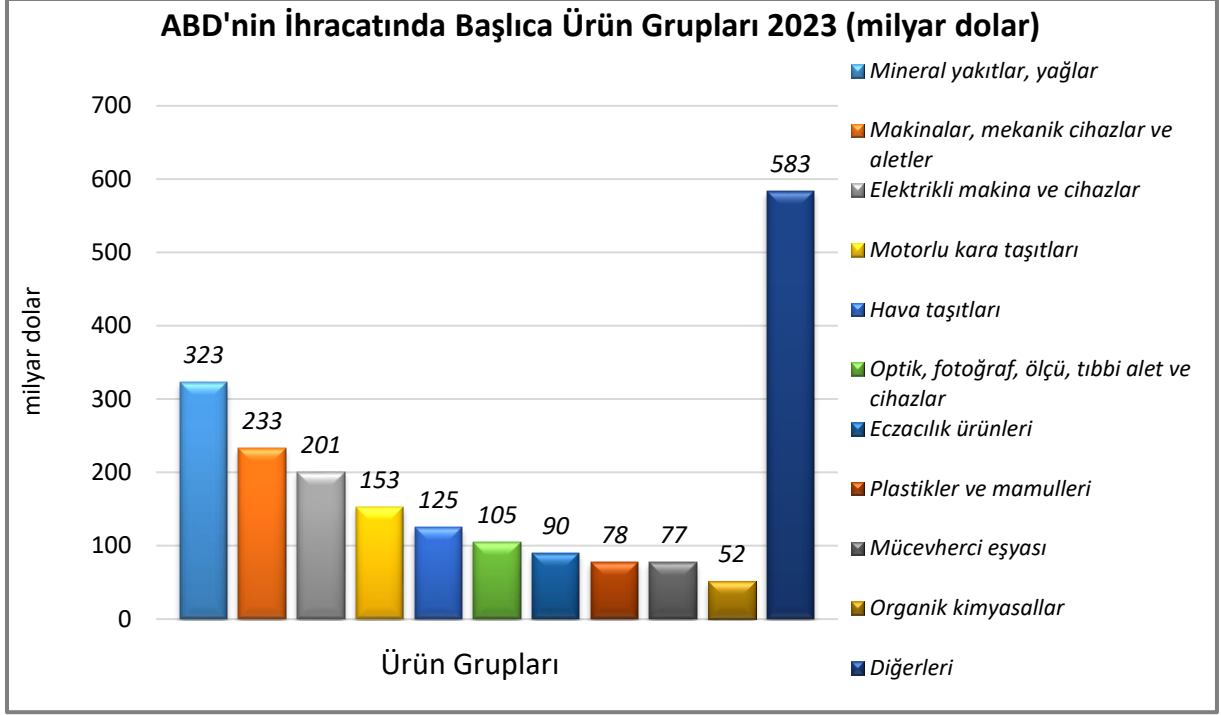
ABD 3,2 trilyon dolar ithalat ile dünyanın en büyük mal ithalatçısı ve 2,0 trilyon dolar ihracat ile Çin'den sonra 2. en büyük mal ihracatçısı konumundadır. Hizmetler ticaretinde dünyanın en büyük ihracatçısı ve ithalatçısı olan ABD, toplam ihracat ve ithalatta da (hizmetler ve mal ticareti toplamı) lider konumdadır.

#### Ülkenin Dış Ticareti



#### İhracat

2023 yılında ABD'nin ihracatı %-2,1 azalarak 2 trilyon dolar olmuştur. 2023 yılında ihraç ettiği başlıca ürünler; ham petrol, petrol yağları, petrol gazları, otomobiller, serum ve aşilar, karayolu taşıtları için aksam ve parçalar, elektronik entegre devreler, telefon cihazları, tıpta, cerrahide, dişçilikte ve veterinerlikte kullanılan alet ve cihazlar ile dozlandırılmış ilaçlardır.

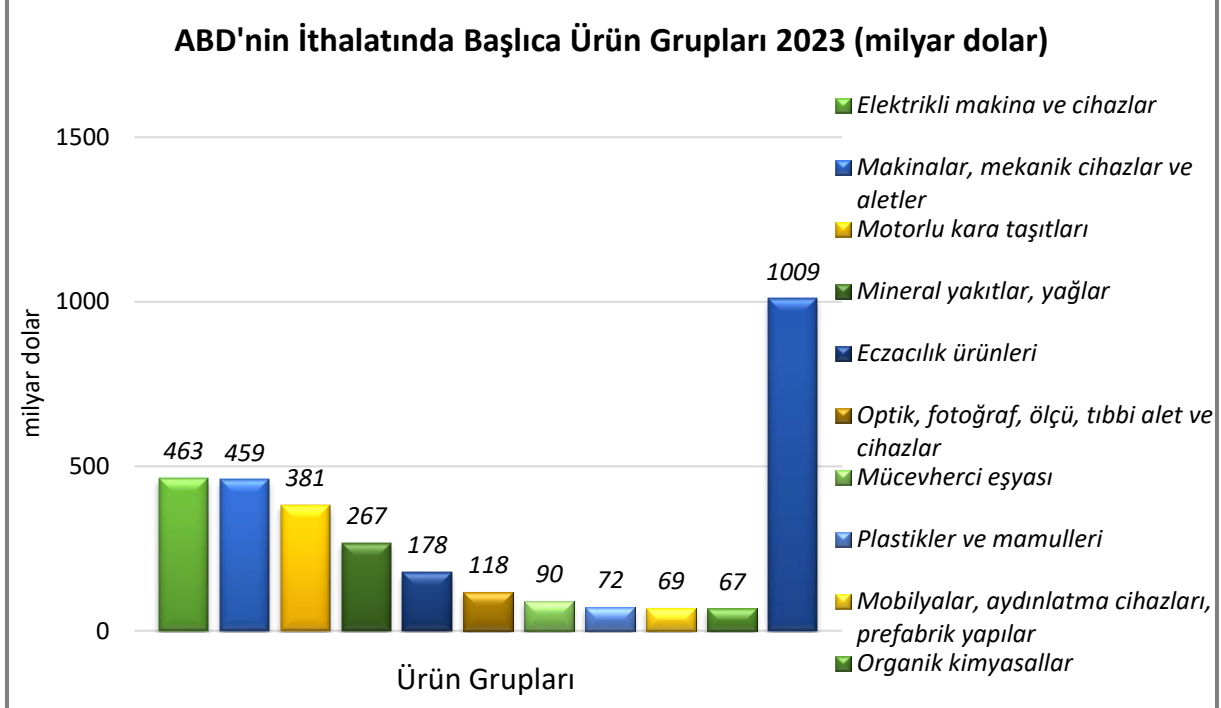


Kaynak: Trademap

[Detaylı tablo için tıklayınız](#)

## İthalat

2023 yılında ABD'nin ithalatı %-6 azalarak 3,2 trilyon dolar olmuştur. ABD'nin, 2023 yılında ithal ettiği başlıca ürünler; otomobiller, ham petrol, telefon cihazları, bilgisayarlar, karayolu taşıtları için aksam ve parçalar, dozlandırılmış ilaçlar, serum ve aşılarda, petrol yağları, kamyon, kamyonet ve tıpta, cerrahide, dişçilikte ve veterinerlikte kullanılan alet ve cihazlardır.



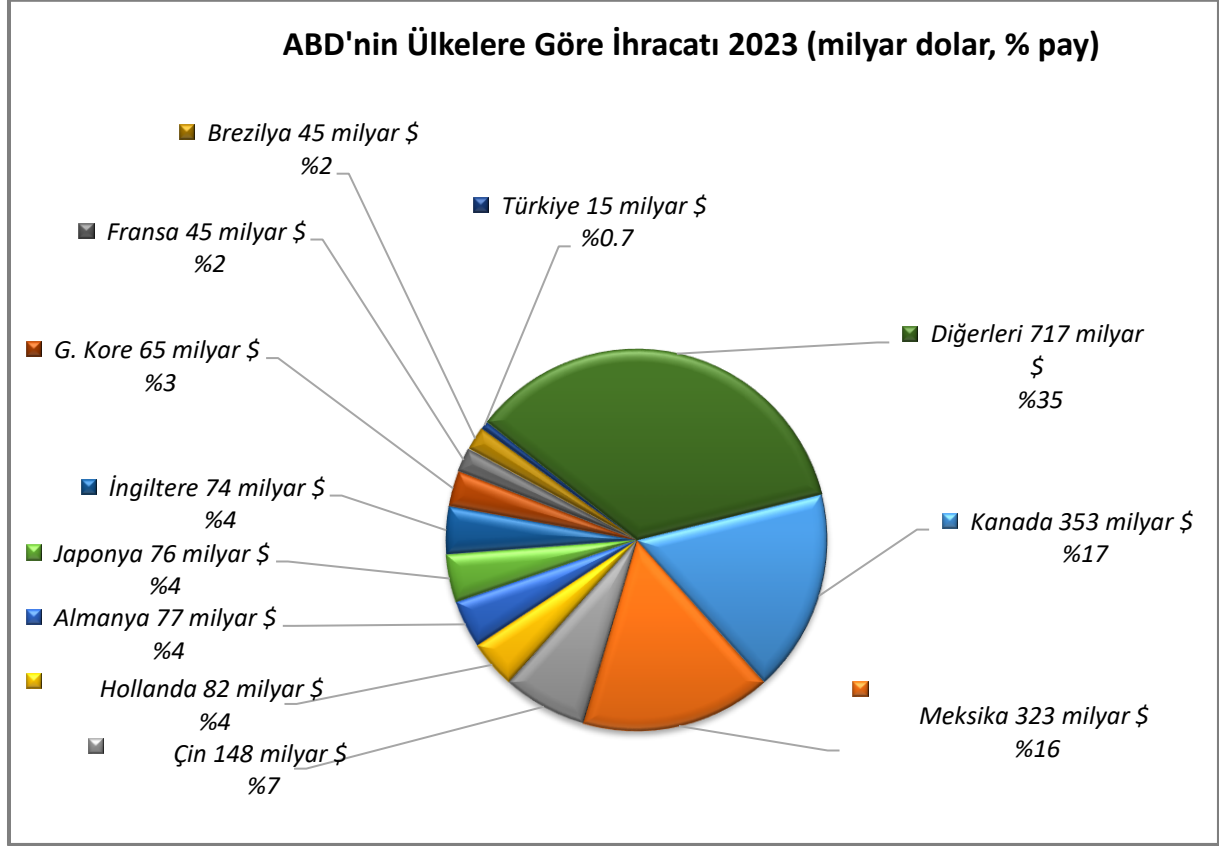
Kaynak: Trademap

[Detaylı tablo için tıklayınız](#)

## Başlıca Ülkeler İtibarı ile Dış Ticaret

### İhracat

İhracat yaptığı başlıca ülkeler Kanada, Meksika, Çin, Hollanda, Almanya, Japonya, İngiltere, G. Kore, Fransa ve Brezilya'dır. Türkiye %0,7 pay ile 26. sıradadır.



Kaynak:Trademap

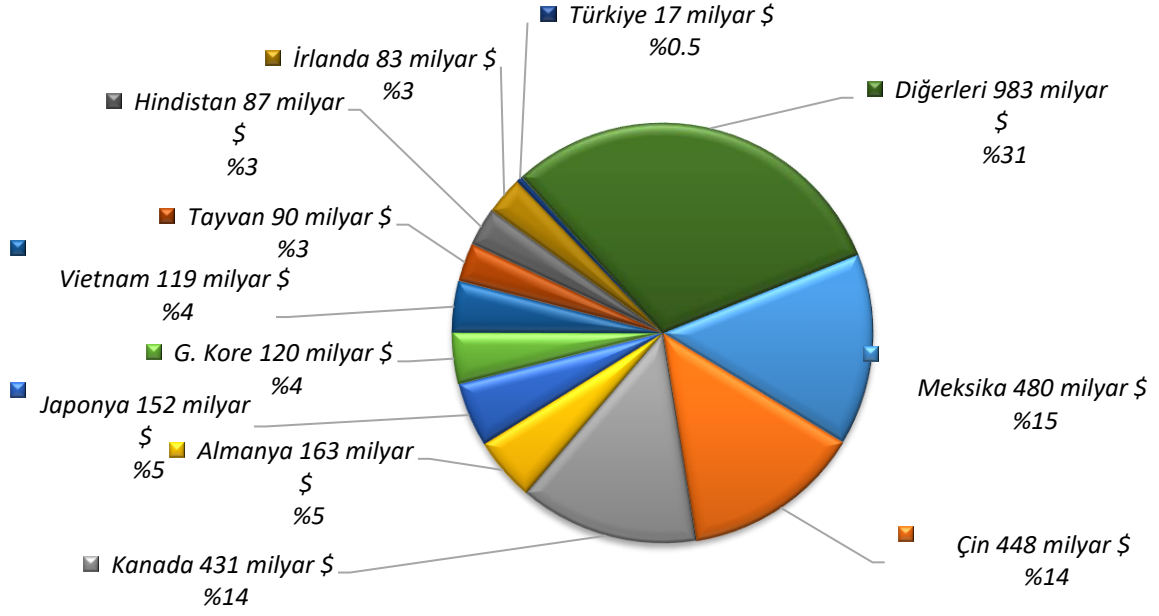
[Detaylı tablo için tıklayınız](#)

### İthalat

İthalat yaptığı başlıca ülkeler Meksika, Çin, Kanada, Almanya, Japonya, G. Kore, Vietnam, Tayvan, Hindistan ve İrlanda'dır. Ülkenin ithalatında Türkiye % 0,5 pay ile 28. sıradadır.



## ABD'nin Ülkelere Göre İthalatı 2023 (milyar dolar, % pay)



Kaynak: Trademap

[Detaylı tablo için tıklayınız](#)

## 4. DOĞRUDAN YABANCI YATIRIMLAR

### Doğrudan Yabancı Yatırımların Görünümü

#### Doğrudan Yabancı Yatırım İstatistikleri, Milyon Dolar

	2022	2023*	2024*	2025*	2026*	2027*	2028*
Ülke dışından gelen doğrudan yatırım (milyon \$)	388 100	419 800	454 800	512 400	501 500	508 600	519 300
Ülke dışından gelen doğrudan yatırımın GSYİH ya oranı (%)	1,51	1,50	1,60	1,70	1,60	1,60	1,50
Ülke dışından gelen doğrudan yatırım stoku (milyon \$)	5 254 800	5 675 000	6 129 000	6 642 000	7 143 000	7 652 000	8 171 000
Ülke dışına giden doğrudan yatırım (milyon \$)	- 426 300	- 406 400	- 400 100	- 469 500	- 471 900	- 495 700	- 550 400
Ülke dışına yapılan doğrudan yatırım stoku (milyon \$)	6 581 000	6 987 000	7 388 000	7 857 000	8 329 000	8 825 000	9 375 000

\*Tahmin

Kaynak: EIU- Economist Intelligence Unit

ABD halihazırda dünyanın en fazla doğrudan yabancı sermaye çeken ülkelerinden birisidir. Ayrıca, Amerikan Hazinesi'nin çıkardığı borçlanma tahvilleri ve bonoları bütün dünya yatırımcıları açısından önemli bir yatırım aracıdır. ABD'deki sermaye piyasaları tüm dünya yatırımcılarının sermaye aktardığı piyasalardır.

Amerika Birleşik Devletleri genellikle yabancı yatırımcıya konuksever bir yatırım ortamı ile birlikte geniş pazar imkanları sunmaktadır. Vergi kanunları, haksız rekabet, menkul kıymetlerin halka satışı, tüketicinin korunması, işçi ve göçmen hukuku, telif hakkı, marka ve patent, icra- iflas, gıda, eczacılık ürünleri, çevre ve kirlilik kontrolüne ilişkin düzenlemeler, yabancı yatırımcıyı ilgilendiren federal kanunlar kapsamındadır. ABD hukuk düzeni, federal yargının yanı sıra, eyalet ve yerel hukuk düzenlemeleri üstüne kurulmuş ender bir kanuni sistemdir.

ABD'de işletme kurmayı planlayan yatırımcılar belli federal ve eyalet iş teşviklerinden ve yardımlarından faydalanabilmektedir. Örneğin, Ekonomik Kalkınma İdaresi (Economic Development Administration), ABD Konut ve Kentsel Kalkınma İdaresi (U. S. Department of Housing and Urban Development Administration), yerel eyalet kalkınma kurumları ve yerel Ticaret Odaları (Chambers of Commerce) bu türden yardımlar sağlayan kuruluşlar arasındadır.

Bu kuruluşların yanı sıra Küçük Ölçekli İşletmeler İdaresi (Small Business Administration) de bu türden yardım sağlayan kuruluşlar arasında sayılabilir.

ABD'deki yabancı yatırımlara ve ABD'nin dış yatırımlarına ilişkin daha detaylı bilgilere <http://www.bea.gov/international/index.htm> adresinden ulaşmak mümkündür.

## Serbest Bölgeler

Serbest ticaret bölgeleri ABD Gümrük ve Sınırları Koruma Birimi (US Customs and Border Protection) tarafından yönetilmektedir. Kurulmaları için Serbest Ticaret Bölgeleri Kurulu'nun onayı gerekmekte olup, Serbest Ticaret Bölgeleri Kanunu'na tabidirler. Serbest Ticaret Bölgeleri Kurulu'nun düzenlemeleri, Federal Yönetmelikler Kodu'nun Title 15 başlığı altında, Bölüm 400'de ve ABD Gümrük ve Sınırları Koruma İdaresi Yönetmeliği'nin bölgeler hakkındaki Title 19 başlığı altında, Bölüm 146'da düzenlenmiştir (<http://www.trade.gov/ftz>).

Serbest Ticaret Bölgeleri kamu ve özel sektöre ait kuruluşların sponsorluğunda kurulabilmektedir. Daha önceden ilan edilen ücret tarifeleriyle, belediye hizmetlerine benzer şekilde hizmet verilmektedir. Genel amaçlı bir serbest ticaret bölgesi, kullanıcılara çok uygun fiyatlar ve ulaşım imkanlarıyla donatılmış stoklama ve dağıtım depoları sunmaktadır. Bu bölgelerin çoğu kullanıcılarına kendi yerlerini inşa etme olanağı tanıyan endüstri parklarını da içermektedir.

Diğer taraftan alt-bölgeler (subzone) genellikle genel amaçlı serbest ticaret bölgelerinde faaliyet göstermesi mümkün olmayan belirli bir fabrika veya üretim kompleksine benzer hakların tanınması şeklindedir.

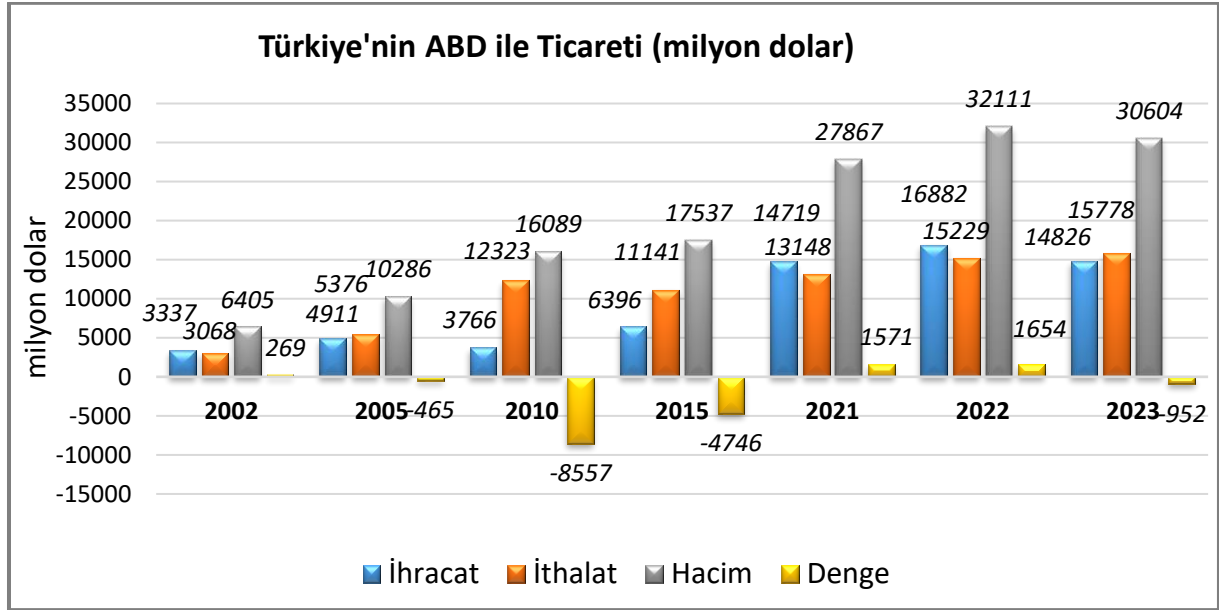
Serbest ticaret bölgelerine en fazla girişi olan ürünler, araba ve yedek parçaları, ham petrol ve türevleri, elektronik ürünler ve parçaları, makina ve ekipman, bilgisayar, ofis ekipmanları, tekstil, konfeksiyon ve deri, audio-video ekipman, kimyasallar, meyve suyu konsantreleri, tütün metal ve mineral ürünler, mücevher ve saat olmuştur. Serbest Ticaret Bölgeleri Ulusal Derneği'ne, <http://www.naftz.org> adresli web sitesinden ulaşmak mümkündür.

## 5. TÜRKİYE ile TİCARET

### Genel Durum

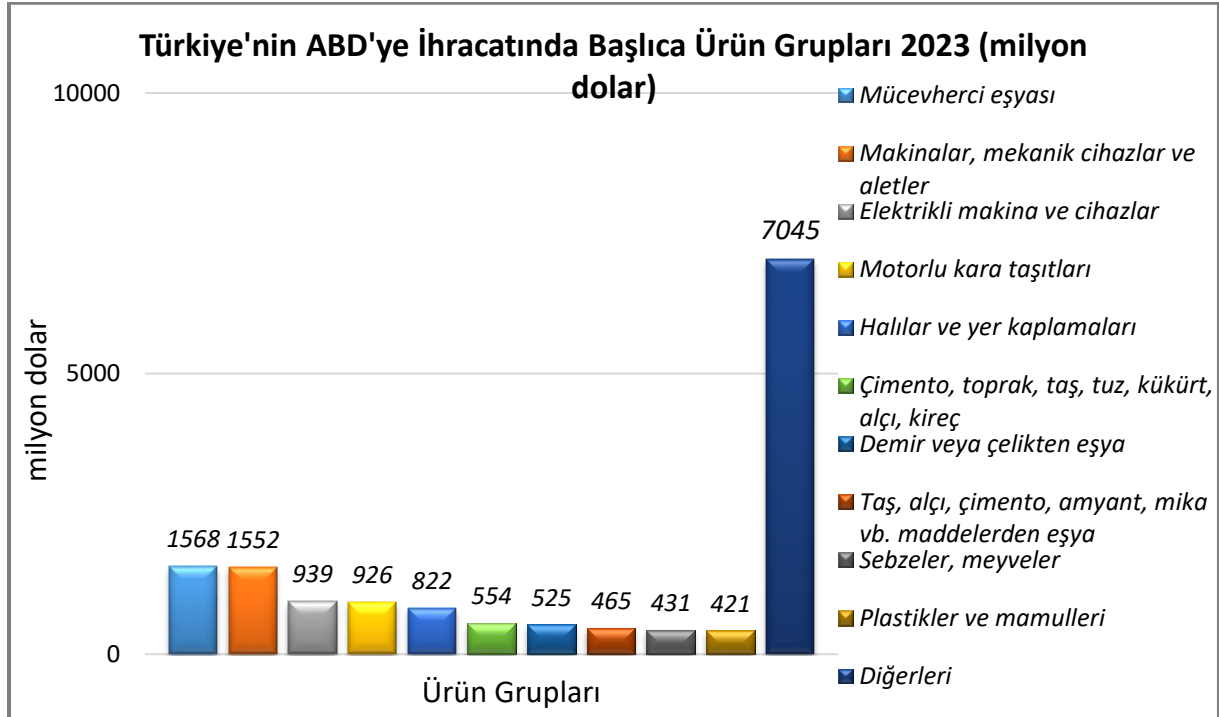
2023 yılında ABD'ye ihracatımız 14 826 milyon dolar, (bir önceki yıla göre % -12,2 azalış) ve ithalatımız 15 777 milyon dolar (bir önceki yıla göre % 3,6 artış) olarak gerçekleşmiştir.

### Türkiye-ABD Dış Ticareti



Kaynak: Trademap

### Türkiye'nin ABD'ye İhracatında Başlıca Ürünler



Kaynak: Trademap

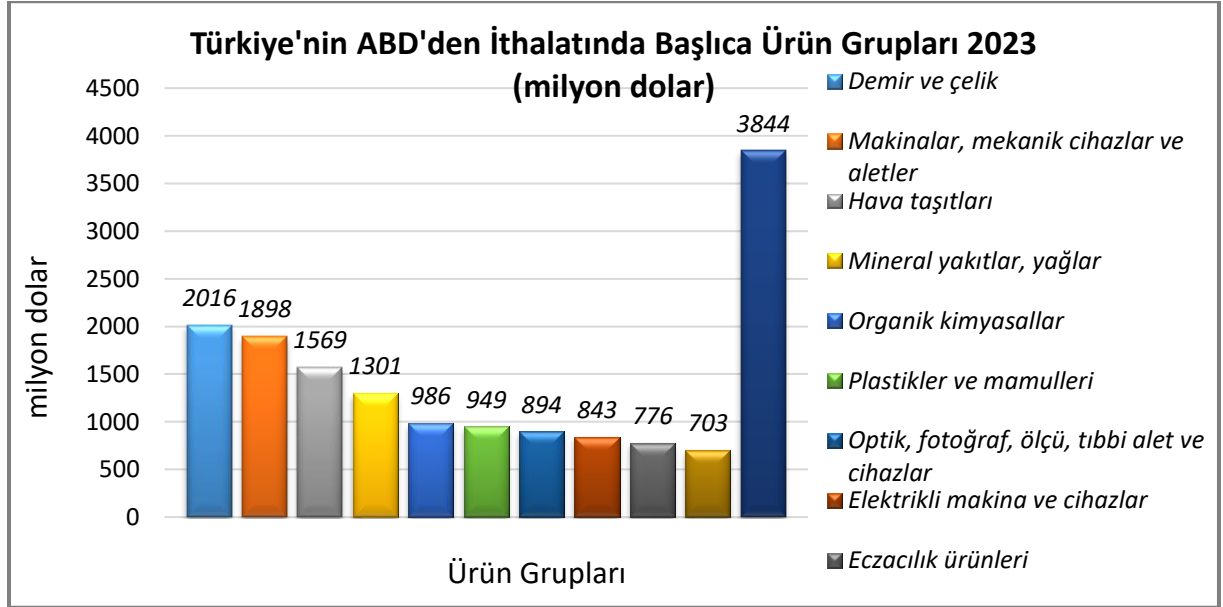
[Detaylı tablo için tıklayınız](#)

ABD'nin 2022 yılı toplam ithalatı dikkate alındığında;

- Dokunmuş halılar ve dokumaya elverişli maddelerden diğer yer kaplamaları (GTİP:5702) ithalatının %45'i ( 913 milyon \$)
- Çimento (GTİP:2523) ithalatının %32'si ( 861 milyon \$)
- Yontulmaya veya inşaata elverişli işlenmiş taşlar (kayagan taşı hariç), mozik için küp şeklinde taşlar, granüller (GTİP:6802) ithalatının %13'ü ( 479 milyon \$)
- Meyve ve sebze suları (GTİP:2009) ithalatının %11'i ( 361 milyon \$)
- İnşaat demiri (GTİP:7214) ithalatının %19'u ( 313 milyon \$)
- Gümüş (altın veya platin yaldızlı gümüş dahil) (işlenmemiş veya yarı işlenmiş ya da pudra halinde) (GTİP:7106) ithalatının %6'sı ( 299 milyon \$)
- Cilasız veya sırsız seramikten döşeme veya kaplama karoları ve kaldırım taşları, mozaik küpler vb. (GTİP:6907) ithalatının %9'u ( 245 milyon \$)
- Petrol koku, petrol bitümeni ve petrol yağlarının veya bitümenli minerallerden elde edilen yağların diğer kalıntıları (GTİP:2713) ithalatının %6'sı ( 204 milyon \$)
- Kakao içermeyen şeker mamulleri (beyaz çikolata dahil) (GTİP:1704) ithalatının %6'sı ( 178 milyon \$)

Türkiye'den yapıldığı görülmektedir.

#### Türkiye'nin ABD'den İthalatında Başlıca Ürünler



Kaynak: Trademap

[Detaylı tablo için tıklayınız](#)

**EKLER:*****EK-1: ABD'nin İhracatında Başlıca Ürünler (bin dolar)***

Sıra	GTİP	ÜRÜNLER (İlk 15)	2021	2022	2023	Pay (% 2023)	Değişim (%, 2022- 2023)
<b>TOPLAM İHRACAT (Diğerleriyle)</b>			<b>1754 300 368</b>	<b>2062 937 261</b>	<b>2019 159 665</b>	<b>100</b>	<b>-2,1</b>
1.	2709	Ham petrol (petrol yağları ve bitümenli minerallerden elde edilen yağlar)	69 307 284	117 034 462	117 160 521	5,8	0,1
2.	2710	Petrol yağları ve bitümenli minerallerden elde edilen yağlar	85 142 498	135 405 081	112 880 226	5,6	-16,6
3.	2711	Petrol gazları ve diğer gazlı hidrokarbonlar	67 922 038	96 272 765	67 586 423	3,3	-29,8
4.	8703	Otomobiller	54 939 182	57 850 861	63 034 756	3,1	9
5.	3002	İnsan kanı, hayvan kanı, serum, aşı, toksin vb. Ürünler	43 857 123	43 182 191	49 889 566	2,5	15,5
6.	8708	Karayolu taşıtları için aksam ve parçalar	35 730 866	40 734 687	47 486 369	2,4	16,6
7.	8542	Elektronik entegre devreler	53 034 864	51 623 042	43 556 975	2,2	-15,6
8.	8517	Telefon cihazları, ses, görüntü veya diğer bilgileri almaya veya vermeye mahsus diğer cihazlar	31 778 929	33 387 953	37 355 259	1,9	11,9
9.	9018	Tıpta, cerrahide, dişçilikte ve veterinerlikte kullanılan alet ve cihazlar	30 970 463	33 651 504	36 595 854	1,8	8,7
10.	3004	Tedavide veya korunmada kullanılmak üzere hazırlanan ilaçlar (dozlandırılmış)	28 914 794	34 618 611	34 487 462	1,7	-0,4
11.	8471	Otomatik bilgi işlem mak. bunlara ait birimler; manyetik veya optik okuyucular, verileri koda dönüştüren ve işleyen mak.	26 918 481	28 562 164	30 553 167	1,5	7
12.	1201	Soya fasulyesi	27 484 024	34 489 756	28 006 470	1,4	-18,8
13.	7108	Altın (platin kaplamalı altın dahil) (işlenmemiş veya yarı işlenmiş ya da pudra halinde)	27 799 377	37 175 293	26 042 732	1,3	-29,9
14.	8704	Esya taşımaya mahsus motorlu taşıtlar	16 769 361	18 675 641	22 724 864	1,1	21,7

15.	8486	Yarı iletken disklerin, külçelerin, entegre devrelerin vb imalatında kullanılan makine ve cihazlar; aksam-parça-aksesuar	26 262 671	26 821 528	20 078 999	1	-25,1
-----	------	--	------------	------------	------------	---	-------

Kaynak: Trademap, ABD verileri.

**EK-2: ABD'nin İthalatında Başlıca Ürünler (bin dolar)**

Sıra	GTİP	ÜRÜNLER (İlk 15)	2021	2022	2023	Pay (% 2023)	Değişim (%, 2022- 2023)
<b>TOPLAM İTHALAT (Diğerleriyle)</b>			<b>2935 314 152</b>	<b>3375 948 186</b>	<b>3172 533 052</b>	<b>100</b>	<b>-6</b>
1.	8703	Otomobiller	148 038 801	168 337 379	210 288 253	6,6	24,9
2.	2709	Ham petrol (petrol yağları ve bitümenli minerallerden elde edilen yağlar)	138 464 885	204 715 565	172 426 221	5,4	-15,8
3.	8517	Telefon cihazları, ses, görüntü veya diğer bilgileri almaya veya vermeye mahsus diğer cihazlar	111 510 872	126 687 473	118 366 602	3,7	-6,6
4.	8471	Otomatik bilgi işlem mak. bunlara ait birimler; manyetik veya optik okuyucular, verileri koda dönüştüren ve işleyen mak.	118 143 706	123 819 128	104 094 401	3,3	-15,9
5.	8708	Karayolu taşıtları için aksam ve parçalar	73 913 887	86 225 918	87 831 229	2,8	1,9
6.	3004	Tedavide veya korunmada kullanılmak üzere hazırlanan ilaçlar (dozlandırılmış)	84 417 408	91 962 179	87 405 135	2,8	-5
7.	3002	İnsan kanı, hayvan kanı, serum, aşı, toksin vb. Ürünler	58 231 155	64 786 028	81 954 945	2,6	26,5
8.	2710	Petrol yağları ve bitümenli minerallerden elde edilen yağlar	64 341 790	82 306 262	69 024 978	2,2	-16,1
9.	8704	Esya taşımaya mahsus motorlu taşıtlar	31 089 880	35 161 277	43 675 919	1,4	24,2
10.	9018	Tıpta, cerrahide, dişçilikte ve veterinerlikte kullanılan alet ve cihazlar	31 937 376	35 101 332	37 909 230	1,2	8
11.	8542	Elektronik entegre devreler	41 199 927	43 684 949	36 062 821	1,1	-17,4

12.	8473	84.69 ila 84.72 pozisyonlarındaki makina ve cihazlarda kullanılmaya elverişli aksam-parça-aksesuarlar (kutu, kılıf vb)	30 412 250	34 108 651	32 459 248	1	-4,8
13.	8544	İzole edilmiş teller, kablolar ve diğer elektrik iletkenler; tek tek kaplanmış liflerden oluşan fiber optik kablolar	24 809 956	29 930 958	30 330 727	1	1,3
14.	8507	Elektrik akümülatörleri (bunların separatörleri dahil)	15 066 069	23 910 267	29 773 010	0,9	24,5
15.	8411	Turbojetler, turbopropellerler ve diğer gaz türbinleri	19 643 596	23 818 114	28 696 052	0,9	20,5

Kaynak: Trademap, ABD verileri.



**EK-3: ABD'nin Ülkelere Göre İhracatı (bin dolar)**

Sıra	Ülke (ilk 15)	2021	2022	2023	Pay (% 2023)	Değişim (%, 2022- 2023)
<b>TOPLAM İHRACAT (Diğerleriyle)</b>		<b>1754 300 368</b>	<b>2062 937 261</b>	<b>2019 159 665</b>	<b>100</b>	<b>-2,1</b>
1.	Kanada	307 758 093	354 993 501	352 842 805	17,5	-0,6
2.	Meksika	276 491 020	324 377 863	323 227 913	16	-0,4
3.	Çin	151 442 173	153 837 091	147 805 636	7,3	-3,9
4.	Hollanda	53 080 078	72 889 513	82 188 781	4,1	12,8
5.	Almanya	65 332 518	72 922 330	76 699 257	3,8	5,2
6.	Japonya	74 564 692	80 317 146	76 165 162	3,8	-5,2
7.	İngiltere	61 425 144	77 300 938	74 089 917	3,7	-4,2
8.	G. Kore	65 942 401	71 470 416	64 836 374	3,2	-9,3
9.	Fransa	30 598 606	46 943 573	45 257 659	2,2	-3,6
10.	Brezilya	46 934 960	53 577 707	44 807 817	2,2	-16,4
11.	Singapur	35 285 466	46 186 529	42 446 974	2,1	-8,1
12.	Hindistan	40 052 173	47 332 210	40 116 581	2	-15,2
13.	Tayvan	36 837 943	43 712 824	39 776 336	2	- 9
14.	Belçika	33 720 951	35 527 708	38 828 704	1,9	9,3
15.	Avustralya	26 454 062	30 209 759	33 678 509	1,7	11,5
...	...	...	...	...	...	...
<b>26.</b>	<b>Türkiye</b>	<b>11 905 337</b>	<b>14 993 009</b>	<b>14 693 842</b>	<b>0,7</b>	<b>- 2</b>

Kaynak: Trademap, ABD verileri.

**EK-4: ABD'nin Ülkelere Göre İthalatı (bin dolar)**

Sıra	Ülke (ilk 15)	2021	2022	2023	Pay (% 2023)	Değişim (%, 2022- 2023)
<b>TOPLAM İTHALAT (Diğerleriyle)</b>		<b>2935 314 152</b>	<b>3375 948 186</b>	<b>3172 533 052</b>	<b>100</b>	<b>-6</b>
1.	Meksika	388 319 850	459 205 003	480 080 423	15,1	4,5
2.	Çin	540 073 411	575 710 081	448 035 941	14,1	-22,2
3.	Kanada	366 473 071	448 335 040	431 195 849	13,6	-3,8
4.	Almanya	138 230 318	150 461 562	163 080 742	5,1	8,4
5.	Japonya	139 112 448	154 445 767	151 580 612	4,8	-1,9
6.	G. Kore	98 775 765	120 872 022	119 725 058	3,8	-0,9
7.	Vietnam	108 179 712	135 876 564	118 940 929	3,7	-12,5
8.	Tayvan	80 659 450	96 075 321	89 918 875	2,8	-6,4
9.	Hindistan	76 929 738	90 992 157	87 284 471	2,8	-4,1
10.	İrlanda	74 026 921	82 505 724	82 714 948	2,6	0,3
11.	İtalya	63 016 478	71 904 369	75 207 601	2,4	4,6
12.	İngiltere	57 486 135	65 406 654	65 487 117	2,1	0,1
13.	Fransa	51 501 811	59 106 519	58 927 206	1,9	-0,3
14.	Tayland	50 410 551	63 012 091	58 684 939	1,8	-6,9
15.	İsviçre	63 845 721	60 250 239	52 900 089	1,7	-12,2
...	...	...	...	...	...	...
<b>28.</b>	<b>Türkiye</b>	<b>17 025 141</b>	<b>20 428 023</b>	<b>16 520 819</b>	<b>0,5</b>	<b>-19,1</b>

Kaynak: Trademap, ABD verileri.

**Ek-5: Türkiye'nin ABD'ye İhracatında Başlıca Ürünler (bin dolar)**

Sıra	GTİP	ÜRÜNLER (İlk 15)	2021	2022	2023	Pay (% 2023)	Değişim (%, 2022- 2023)
<b>TOPLAM İHRACAT (Diğerleriyle)</b>			<b>14 719 306</b>	<b>16 882 282</b>	<b>14 826 032</b>	<b>100</b>	<b>-12,2</b>
1.	7113	Mücevherci eşyası ve aksamı (kıymetli metallere veya kıymetli metallere kaplama metallere)	867 052	803 435	948 438	6,4	18
2.	5702	Dokunmuş halılar ve dokumaya elverişli maddelerden diğer yer kaplamaları	1 086 883	742 758	715 072	4,8	-3,7
3.	8708	Karayolu taşıtları için aksam ve parçalar	391 541	532 928	528 451	3,6	-0,8
4.	8411	Turbojetler, turbopropellerler ve diğer gaz türbinleri	308 381	377 478	511 279	3,4	35,4
5.	2523	Çimento	311 951	607 556	510 803	3,4	-15,9
6.	8541	Diyodlar, transistörler vb yarı iletken tertibat; ışık yayan diyodlar; monte edilmiş piezo elektrik kristaller	93 023	185 589	415 573	2,8	123,9
7.	6802	Yontulmaya veya inşaata elverişli işlenmiş taşlar (kayagan taşı hariç), mozik için küp şeklinde taşlar, granüller	449 575	443 606	374 335	2,5	-15,6
8.	7106	Gümüş (altın veya platin yaldızlı gümüş dahil) (işlenmemiş veya yarı işlenmiş ya da pudra halinde)	274 572	637 207	322 639	2,2	-49,4
9.	2009	Meyve ve sebze suları	243 465	314 722	305 659	2,1	-2,9
10.	7108	Altın (platin kaplamalı altın dahil) (işlenmemiş veya yarı işlenmiş ya da pudra halinde)	126 440	254 406	250 273	1,7	-1,6
11.	8701	Traktörler	228 679	240 024	236 304	1,6	-1,5
12.	6302	Yatak çarşafı, masa örtüleri, tuvalet ve mutfak bezleri	298 248	259 051	204 429	1,4	-21,1
13.	6204	Kadınlar ve kız çocuk için takım elbise, takım, ceket, blazer, elbise, etek, pantolon etek, vb.(yüzme kıyafetleri hariç)	165 962	212 226	203 283	1,4	-4,2
14.	1704	Kakao içermeyen şeker mamulleri (beyaz çikolata dahil)	131 414	173 510	200 125	1,3	15,3
15.	8807	Hava taşıtları, aksam ve parçaları	0	176 919	179 542	1,2	1,5

Kaynak: Trademap, Türkiye verileri

**Ek-6: Türkiye'nin ABD'den İthalatında Başlıca Ürünler (bin dolar)**

Sıra	GTİP	ÜRÜNLER (İlk 15)	2021	2022	2023	Pay (% 2023)	Değişim (%, 2022- 2023)
<b>TOPLAM İTHALAT (Diğerleriyle)</b>			<b>13 148 129</b>	<b>15 228 578</b>	<b>15 777 583</b>	<b>100</b>	<b>3,6</b>
1.	7204	Dökme demirin, demirin veya çeliğin döküntü ve hurdaları veya bunların eritilmesi ile elde dilmış külçeler	1 739 010	1 909 737	1 858 707	11,8	-2,7
2.	8802	Helikopterler, uçaklar vb; uzay araçları (uydular dahil), uzay araçlarını fırlatıcı araçlar ve yörünge-altı araçları	964 919	322 965	1 315 294	8,3	307,3
3.	5201	Pamuk (karde edilmemiş veya penyelenmemiş)	566 167	1 168 554	701 503	4,4	-40
4.	2711	Petrol gazları ve diğer gazlı hidrokarbonlar	842 397	957 167	628 200	4	-34,4
5.	8411	Turbojetler, turbopropellerler ve diğer gaz türbinleri	583 430	580 741	559 572	3,5	-3,6
6.	3901	Etilen polimerleri (ilk şekillerde)	376 310	481 413	470 415	3	-2,3
7.	0802	Diğer kabuklu meyveler (taze/kurutulmuş) (kabuğu çıkarılmış/soyulmuş)	232 492	418 025	461 227	2,9	10,3
8.	2905	Asiklik alkoller ve bunların halojenlenmiş, sülfolanmış, nitrolanmış veya nitrozalanmış türevleri	356 451	512 400	401 169	2,5	-21,7
9.	3002	İnsan kanı, hayvan kanı, serum, aşı, toksin vb. Ürünler	230 547	237 827	375 066	2,4	57,7
10.	3004	Tedavide veya korunmada kullanılmak üzere hazırlanan ilaçlar (dozlandırılmış)	310 552	257 192	373 250	2,4	45,1
11.	2701	Taşkömürü; taşkömüründen elde edilen briketler, topak vb. katı yakıtlar	151 199	590 648	351 006	2,2	-40,6
12.	7108	Altın (platin kaplamalı altın dahil) (işlenmemiş veya yarı işlenmiş ya da pudra halinde)	192 017	337 990	267 012	1,7	-21
13.	9018	Tıpta, cerrahide, dişçilikte ve veterinerlikte kullanılan alet ve cihazlar	209 499	203 213	256 374	1,6	26,2
14.	8807	Hava taşıtları, aksam ve parçaları	0	223 041	253 168	1,6	13,5
15.	4703	Sodali veya sülfatlı kimyasal odun hamuru	150 652	262 611	243 238	1,5	-7,4

Kaynak: Trademap, Türkiye verileri