

KOSOVA LKE PROFİLİ



**T.C.
Ticaret Bakanlıđı
Uluslararası Anlařmalar ve Avrupa Birliđi
Genel Mdrlđ**

İçindekiler

1. GENEL BİLGİLER	3
2. GENEL EKONOMİK DURUM	4
3. DIŞ TİCARET.....	5
4. DOĞRUDAN YABANCI YATIRIMLAR.....	8
5. TÜRKİYE İLE TİCARET	9
EKLER:	12

1. GENEL BİLGİLER

Başlıca Sosyal Göstergeler

Resmi Adı	Kosova Cumhuriyeti
Nüfus	1.6 milyon (2026, IMF)
Dil	Arnavutça, Sırpça (resmi diller)
Yüzölçümü	10.905 km ²
Başkenti	Priştine
Başlıca Şehirleri	Priştine (Başkent), Prizren, Yakova, Ferizay, İpek, Gilan, Mitrovitsa
Yönetim Biçimi	Parlamente Cumhuriyet
Devlet Başkanı	Albulena Haxhiu
Para Birimi	Avro (€)

Kaynak: IMF

Üyesi olduğu Başlıca Kuruluşlar: CEFTA, IMF, Dünya Bankası, Avrupa Kalkınma ve İmar Bankası.

Coğrafi Konum

Balkan Yarımadasının kuzeybatısında yer alan Kosova'nın, Kuzeybatısında Karadağ, kuzey ve doğusunda Sırbistan, güneyinde Kuzey Makedonya ve güney batısında Arnavutluk bulunmaktadır.

Kosova'nın iklimi karasal iklimdir. Kışları soğuk ve kar yağışlıdır, yazları ise sıcak ve kuraktır.

Drina Bardhe (122 Km.), Sitnica (90 Km.), Lumbardhi Pejes (62 Km.), Morava e Binges (60 Km.), Lepenci (53 Km.), Ereniku (51 Km.), İbri (42Km.), Lumbardhi i Prizrenit (31 Km.) önemli ana nehirlerdir.

Doğal Kaynaklar

Kosova, Avrupa'da üretilen metallerin %50'sini, kömürün %48'ini ve metal olmayan madenlerin %2'sini oluşturan maden yataklarıyla anılmaktadır. Kosova doğal kaynaklarından önemli miktarda gelir elde eden bir ülkedir. Ülke 14,7 milyon rezerv ile dünya linyit rezervleri açısından 5 inci sırada yer almaktadır. Kömür madenciliği bölge ekonomisinde önemli bir yere sahiptir.

Linyitin dışında metal bazlı madencilik de ülke ekonomisinde önemlidir. Kurşun, çinko, altın, gümüş, bakır gibi zengin yer altı maden rezervleri bulunmaktadır. Bununla beraber madenlerin özelleştirme kapsamında işlemlerine devam edildiğinden bir çok ocakta üretim yapılamamaktadır. Kosova oniks, kırmızı mermer, beyaz ve gri mermer, gri ve siyah mermer, beyaz çizgili siyah mermer, breş, gri granit, gnays, andezit, manyezit, serpentin, kuvarsit, trakit ve porfirde önemli rezervlere sahiptir. Ülkede çok farklı desen ve renklerde geniş bir yelpazede dekoratif taşın tespit edildiği en az 24 ocak bulunmaktadır.

2. GENEL EKONOMİK DURUM

Temel Ekonomik Göstergeler

	2024	2025	2026*	2027*	2028*	2029*	2030*	2031*
GSYİH (Nominal Fiyatlar milyar \$)	11,2	12,45	14,05	15,26	16,21	17,25	18,35	19,53
GSYİH Büyüme (Reel Fiyatlar -%)	4,6	3,6	3,3	3,8	4	4	4	4
Kişi Başına Düşen Milli Gelir (Nominal Fiyatlar- \$)	7 063	7 902	8 958	9 750	10 368	11 033	11 739	12 483
Tüketici Fiyat Enflasyonu (ort, %)	1,6	3,9	5,9	3,6	2,2	2	2	2
Cari İşlemler Dengesinin GSYİH'ya Oranı (%)	-8,7	-9,2	-10,5	-9,9	-9,1	-8,6	-8,7	-8,7
İşsizliğin Toplam İşgücüne Oranı (%)	-	-	-	-	-	-	-	-
Nüfus (milyon)	1,59	1,58	1,57	1,57	1,56	1,56	1,56	1,56
Devletin Genel Toplam Borçlanmasının GSYİH'ya Oranı (%)	17,9	17,5	18,7	19,6	20,7	21,7	22,6	23,5

Kaynak: IMF *:Tahmini

Ekonomik Serbestlik Endeksine göre Kosova, dünyada 176 ülke arasında 80. sıradadır. (Singapur 1., Türkiye 117.) (The Heritage Foundation-2026).

Kosova, cari fiyatlara göre, 2026 yılı itibariyle 190 ülke arasında dünyanın 145. büyük ekonomisidir [ABD 1. (32 trilyon dolar), Türkiye 16. (2 trilyon dolar)], (IMF-2026).

2026 yılında sabit fiyatlara göre %3,3 oranında artması beklenen GSYİH'nin, 2027 yılında %3,8 oranında artacağı tahmin edilmektedir. (IMF-2026)

2026 yılında 2 milyon kişi ile dünyada 146. sırada yer alan Kosova nüfusunun 2031 yılında 2 milyon kişi olacağı tahmin edilmektedir. ([Hindistan 1. (1,5 milyar), Türkiye 18. (86 milyon)] (IMF-2026))

2026 yılında %10,5 oranında açık vereceği tahmin edilen cari işlemler dengesinin GSYİH'ya oranının, 2027 yılında da %9,92 oranında açık vermesi beklenmektedir. (IMF-2025)

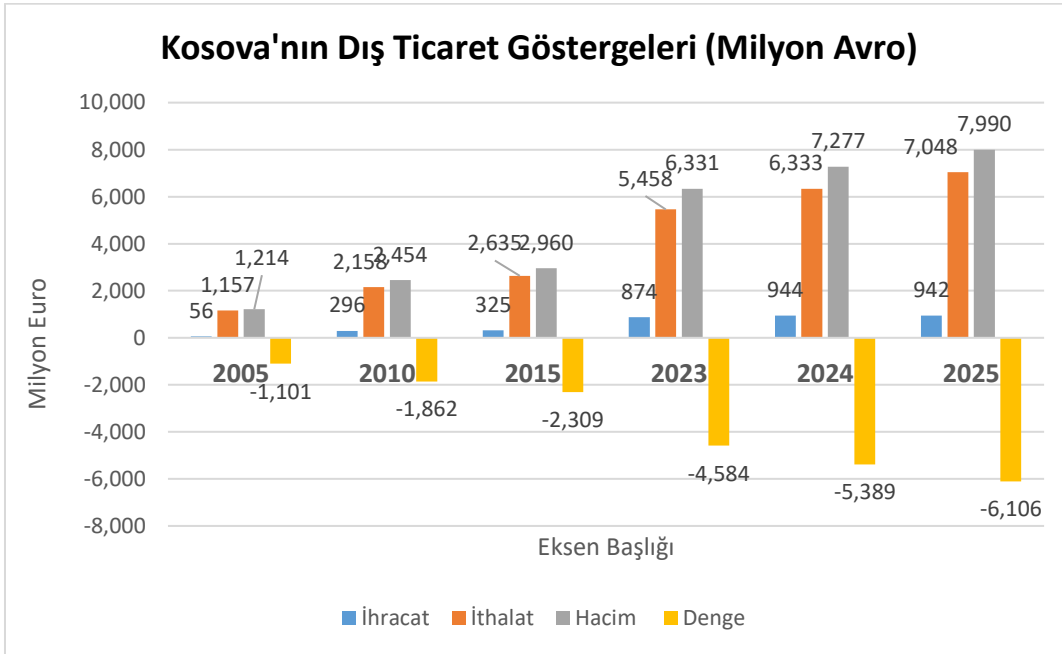
3. DIŐ TİCARET

Genel Durum

Kosova'nın 2025 yılında ihracatı 942 milyon avro, ithalatı ise 7 milyar avro deęerinde gerekleŐmiŐtir.

Plastikler ve mamulleri, demir veya elikten eŐya, mobilyalar, aydınlatma cihazları, prefabrik yapılar, meŐrubat, alkollü ikiler ve sirke, mineral yakıtlar, yaęlar önemli ihracat kalemleridir. Motorlu kara taŐıtları, mineral yakıtlar, yaęlar, makinalar, mekanik cihazlar ve aletler, demir elik, plastikler ve mamulleri, elektrikli makine ve cihazlar ithalatta üst sıradadır.

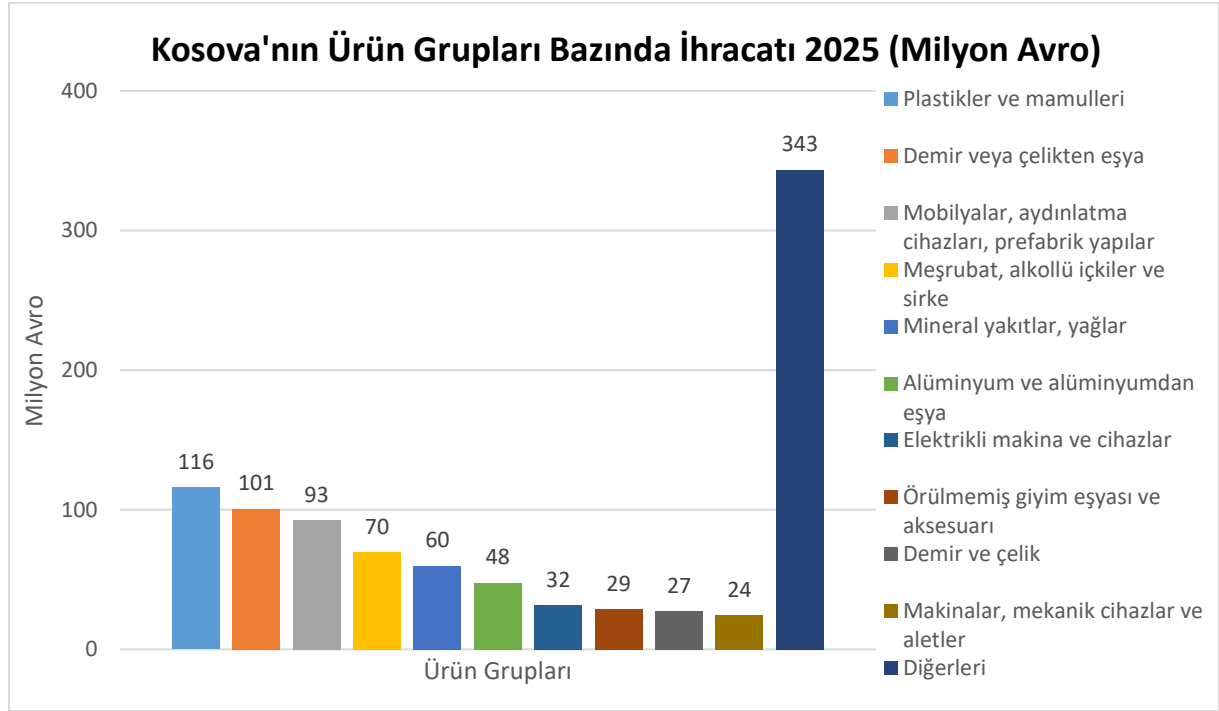
Ülkenin DıŐ Ticareti



Kaynak: Kosovo Agency of Statistics

Başlıca Ürünler İtibarı ile Dış Ticaret

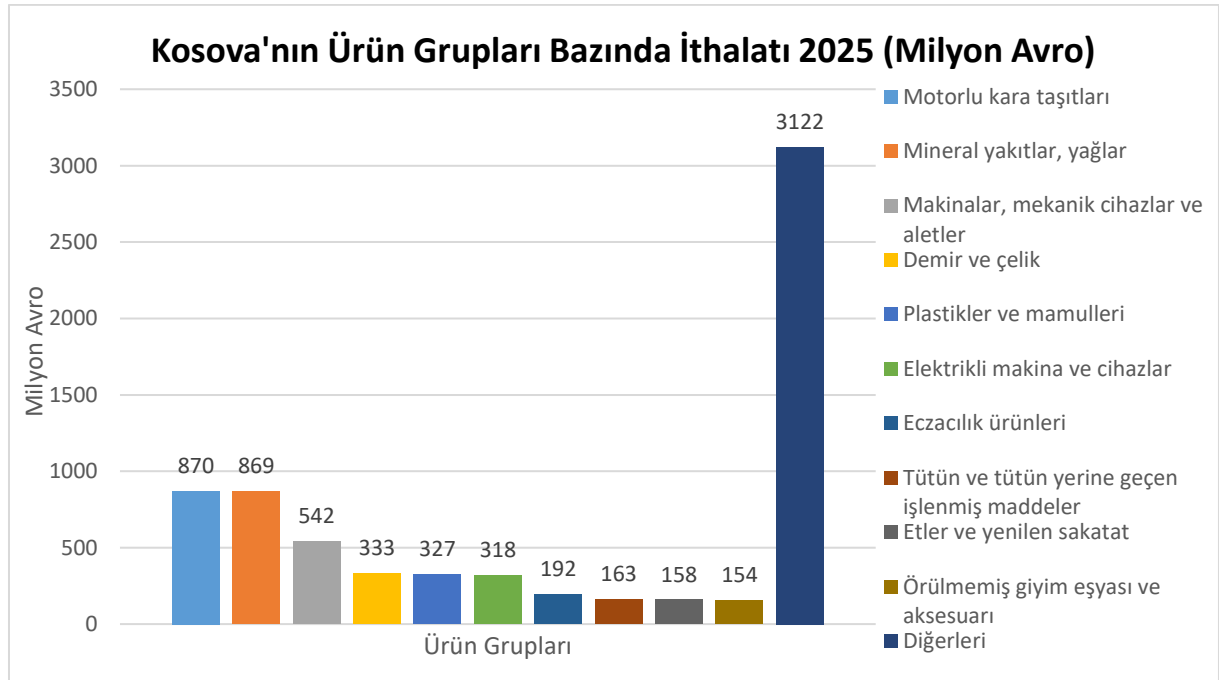
İhracat



Kaynak: Kosovo Agency of Statistics

[Detaylı tablo için tıklayınız](#)

İthalat

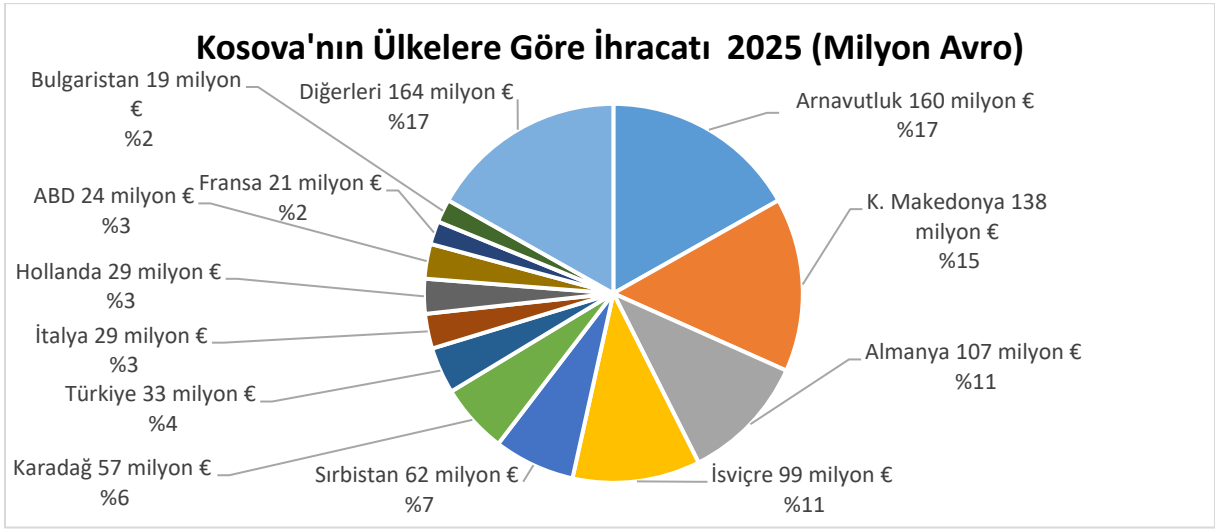


Kaynak: Kosovo Agency of Statistics

[Detaylı tablo için tıklayınız](#)

Başlıca Ülkeler İtibarı ile Dış Ticaret

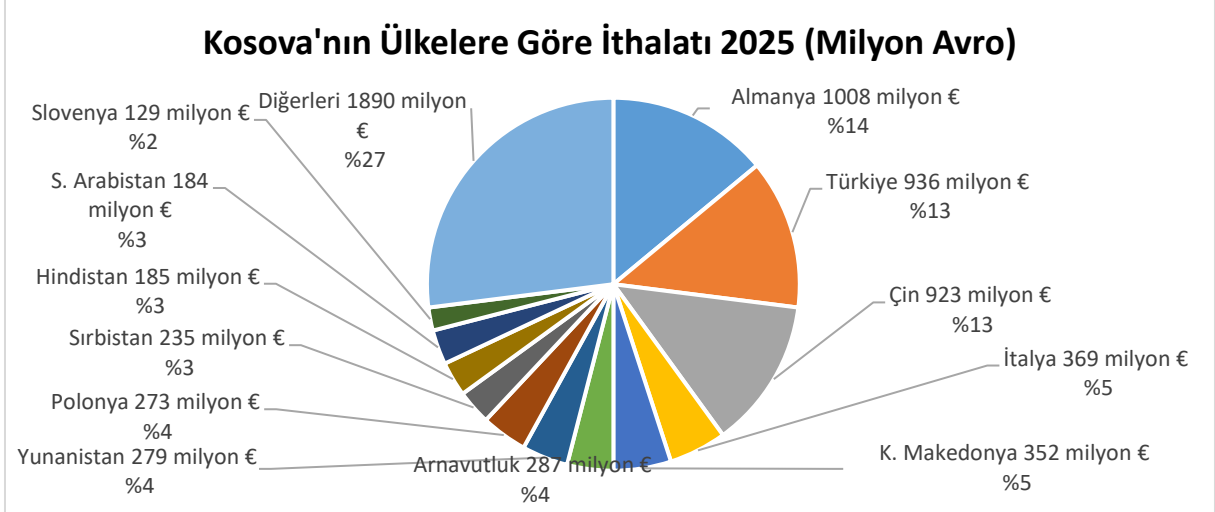
İhracat



Kaynak: Kosovo Agency of Statistics

[Detaylı tablo için tıklayınız](#)

İthalat



Kaynak: Kosovo Agency of Statistics,

[Detaylı tablo için tıklayınız](#)

4. DOĐRUDAN YABANCI YATIRIMLAR

Dođrudan Yabancı Yatırımların Görünümü

Kosova'da 2007-2020 yılları arasında altı binin üzerinde yabancı veya yabancı ortaklı şirket kurulmuştur. Kosova, 2024 yılında 927 milyon dolar ile doğrudan yabancı yatırım çeken ülkeler arasında 106. sıradadır. [ABD 279 milyar dolar ile 1., Türkiye 11 milyar dolar ile 34. (UNCTAD-2026)]

2022-2024 döneminde toplam doğrudan yabancı yatırım miktarı 3 milyar dolar olan Kosova, 2024 yılında 8 milyar dolarlık toplam yabancı sermaye stođu ile dünyada 137. sıradadır. [ABD 16 trilyon dolar ile 1., Türkiye 180 milyar dolar ile 40. (UNCTAD-2026)]

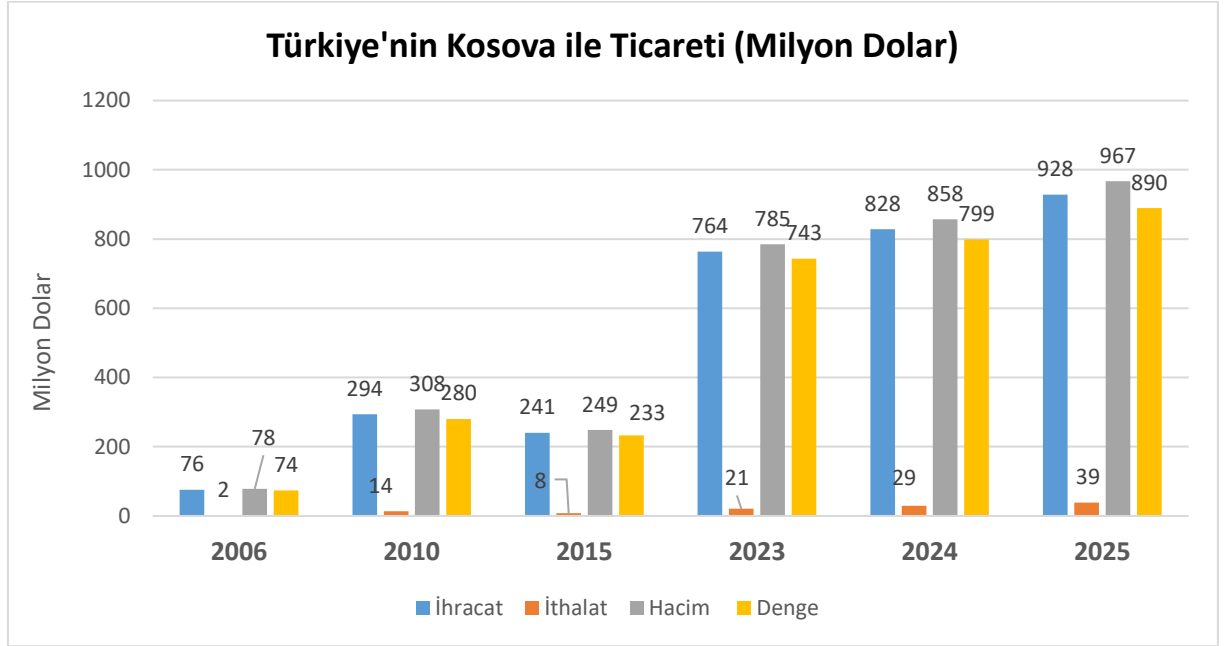
Yabancı yatırımcılar açısından ülkedeki siyasi rejimin yönetim istikrarı, çatışma riskleri ve siyasi istikrarsızlık riskleri yatırım kararı konusunda önemli faktörlerden biridir. Kosova'da siyasi rejim açısından serbest piyasa ve liberal ekonomiden uzaklaşma riski bulunmamaktadır.

5. TÜRKİYE İLE TİCARET

Genel Durum

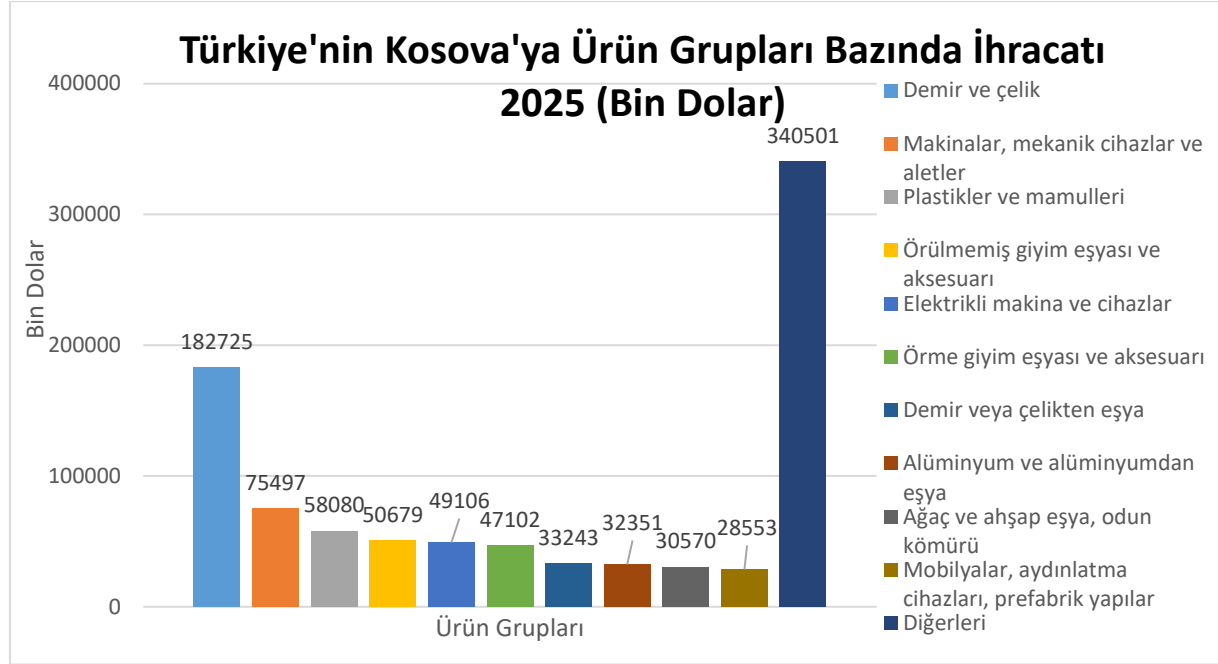
Türkiye Kosova'ya 2025 yılında 928 milyon dolar değerinde ihracat gerçekleştirmiştir. Türkiye'nin Kosova'dan yaptığı ithalat ise 39 milyon dolar civarındadır. 27 Eylül 2013 tarihinde imzalanan Türkiye ile Kosova arasında Serbest Ticaret Anlaşması 14 Temmuz 2015 tarihli ve 29416 sayılı (Mükerrer) Resmi Gazete'de yayımlanmış, 1 Eylül 2019 tarihinde yürürlüğe girmiştir.

Türkiye-Kosova Dış Ticareti



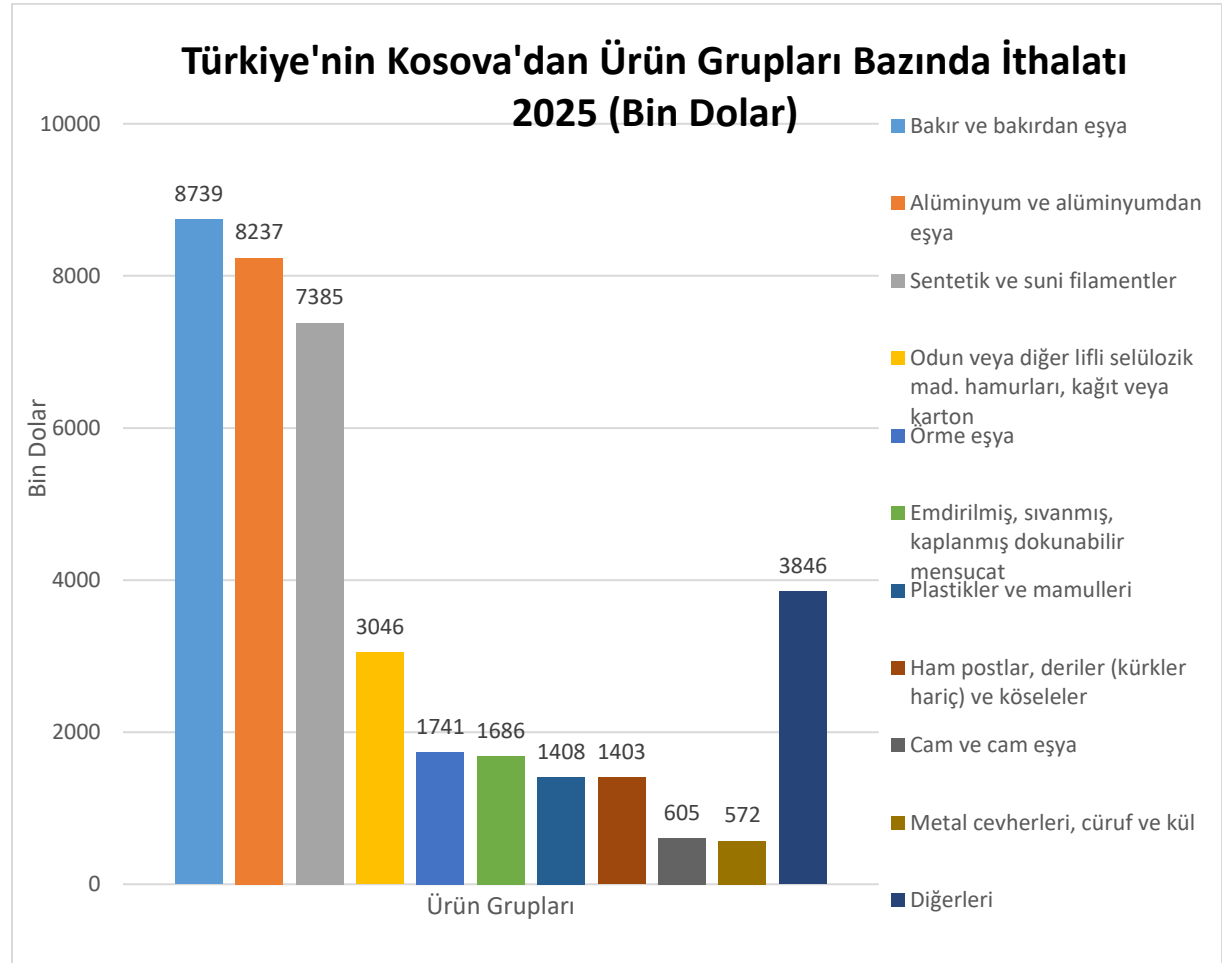
Kaynak: TÜİK

Türkiye'nin Kosova'ya İhracatında Başlıca Ürünler



Kaynak: TÜİK [Detaylı tablo için tıklayınız](#)

Türkiye'nin Kosova'dan İthalatında Başlıca Ürünler



Kaynak: TÜİK [Detaylı tablo için tıklayınız](#)

Yatırım İlişkileri

Kosova'da finans sektöründe, Türk Ekonomi Bankası (TEB), Banka Kombetare Tregtare (BKT, Türk yatırımı), Türkiye İş Bankası ve Türkiye Ziraat Bankası faaliyet göstermektedir.

Ülkede; sigorta, enerji (elektrik dağıtımı), sağlık ve altyapı müteahhitlik hizmetlerinde (Priştine Uluslararası Havalimanı inşası ve işletmesi, otoyol inşaatları vb.), ayrıca, sanayi ve gıda sektörlerinde yatırım gerçekleştiren birçok Türk firması da bulunmaktadır.

EKLER:***EK-1: Kosova'nın İhracatında Başlıca Ürünler (1 000 avro)***

Ürünler	2023	2024	2025	Pay (%) 2025	Değişim (%) 2024- 2025
TOPLAM İHRACAT (Diğerleriyle)	873,570	944,285	942,085	100.0	-0.2
Plastikler ve mamulleri	94,320	100,715	115,792	12.3	15.0
Demir veya çelikten eşya	150,464	100,540	100,778	10.7	0.2
Mobilyalar, aydınlatma cihazları, prefabrik yapılar	54,116	68,118	92,522	9.8	35.8
Meşrubat, alkollü içkiler ve sirke	43,481	66,100	69,650	7.4	5.4
Mineral yakıtlar, yağlar	37,512	53,870	59,909	6.4	11.2
Alüminyum ve alüminyumdan eşya	17,877	21,849	47,816	5.1	118.8
Elektrikli makina ve cihazlar	20,526	25,030	31,660	3.4	26.5
Örülmemiş giyim eşyası ve aksesuarı	37,838	44,234	28,792	3.1	-34.9
Demir ve çelik	17,385	23,185	27,346	2.9	17.9
Makinalar, mekanik cihazlar ve aletler	17,975	15,186	24,378	2.6	60.5
Metal cevherleri, cüraf ve kül	14,415	20,538	22,704	2.4	10.5
Cam ve cam eşya	14,389	17,422	20,088	2.1	15.3
Ağaç ve ahşap eşya, odun kömürü	11,500	14,430	19,378	2.1	34.3
Bakır ve bakırdan eşya	14,086	13,940	17,896	1.9	28.4
Sebzeler, meyveler	5,343	9,840	16,833	1.8	71.1
Meyveler ve sert kabuklu meyveler	12,341	15,607	15,995	1.7	2.5
Temizlik maddeleri	11,423	13,384	15,747	1.7	17.7
Sebzeler ve bazı kök ve yumrular	9,967	10,999	14,535	1.5	32.1
Taş, alçı, çimento, amyant, mika vb. maddelerden eşya	6,908	12,896	12,733	1.4	-1.3
Dokuma hazır eşya, takımlar, kullanılmış giyisi ve kumaşlar	11,054	11,282	12,078	1.3	7.1
Motorlu kara taşıtları	9,818	9,590	11,043	1.2	15.1

Kaynak: Kosovo Agency of Statistics

EK-2: Kosova'nın İthalatında Başlıca Ürünler (1 000 avro)

Ürünler	2023	2024	2025	Pay (%) 2025	Değişim (%) 2024- 2025
TOPLAM İTHALAT (Diğerleriyle)	5,437,406	6,332,897	7,048,346	100.0	11.3
Motorlu kara taşıtları	541,517	727,192	870,075	12.3	19.6
Mineral yakıtlar, yağlar	715,053	786,718	868,815	12.3	10.4
Makinalar, mekanik cihazlar ve aletler	398,412	495,724	542,066	7.7	9.3
Demir ve çelik	298,437	328,241	332,949	4.7	1.4
Plastikler ve mamulleri	276,404	307,427	326,989	4.6	6.4
Elektrikli makina ve cihazlar	223,225	277,902	317,842	4.5	14.4
Eczacılık ürünleri	105,607	161,303	192,186	2.7	19.1
Tütün ve tütün yerine geçen işlenmiş maddeler	108,092	137,016	163,377	2.3	19.2
Etlere ve yenilen sakatat	96,598	127,294	158,009	2.2	24.1
Örülmemiş giyim eşyası ve aksesuarı	110,596	131,655	153,609	2.2	16.7
Meşrubat, alkollü içkiler ve sirke	129,369	143,105	152,667	2.2	6.7
Kahve, çay, maya, sos, mama vb.	104,273	131,115	142,823	2.0	8.9
Hububat, un, süt ve pastacılık ürünleri	109,138	126,618	141,021	2.0	11.4
Ağaç ve ahşap eşya, odun kömürü	107,326	124,254	135,319	1.9	8.9
Mobilyalar, aydınlatma cihazları, prefabrik yapılar	90,724	104,833	129,209	1.8	23.3
Demir veya çelikten eşya	95,718	109,373	123,326	1.7	12.8
Çimento, toprak, taş, tuz, kükürt, alçı, kireç	83,841	97,256	114,281	1.6	17.5
Alüminyum ve alüminyumdan eşya	79,491	98,548	111,158	1.6	12.8
Örme giyim eşyası ve aksesuarı	79,347	94,385	103,720	1.5	9.9
Uçucu yağlar ve kozmetikler	72,439	90,984	101,153	1.4	11.2
Seramik mamulleri	82,596	87,125	100,997	1.4	15.9

Kaynak: Kosovo Agency of Statistics

EK-3: Kosova'nın Ülkelere Göre İhracatı (1 000 avro)

	2023	2024	2025	Pay (%) 2025	Değişim (%) 2024- 2025
TOPLAM İHRACAT (Diğerleriyle)	873,570	944,285	942,085	100.0	-0.2
Arnavutluk	125,194	170,962	159,904	17.0	-6.5
K. Makedonya	121,588	146,072	138,486	14.7	-5.2
Almanya	93,598	100,667	107,132	11.4	6.4
İsviçre	75,619	86,312	99,363	10.5	15.1
Sırbistan	49,642	53,256	61,514	6.5	15.5
Karadağ	44,981	44,459	56,813	6.0	27.8
Türkiye	20,237	27,535	33,151	3.5	20.4
İtalya	38,665	37,387	28,886	3.1	-22.7
Hollanda	27,200	25,265	28,630	3.0	13.3
ABD	106,320	39,596	24,436	2.6	-38.3
Fransa	16,157	20,324	21,477	2.3	5.7
Bulgaristan	9,950	14,473	18,526	2.0	28.0
İngiltere	11,881	9,413	17,071	1.8	81.4
Avusturya	20,153	23,650	15,474	1.6	-34.6
Bosna Hersek	12,393	13,891	14,618	1.6	5.2

Kaynak: Kosovo Agency of Statistics

EK-4: Kosova'nın Ülkelere Göre İthalatı (1 000 avro)

	2023	2024	2025	Pay (%) 2025	Değişim (%) 2024- 2025
TOPLAM İTHALAT (Diğerleriyle)	5,437,406	6,332,897	7,048,346	100.0	11.3
Almanya	682,613	890,548	1,008,267	14.3	13.2
Türkiye	796,574	905,164	935,814	13.3	3.4
Çin	594,006	756,161	922,514	13.1	22.0
İtalya	287,509	330,907	369,422	5.2	11.6
K. Makedonya	294,914	297,713	351,744	5.0	18.1
Arnavutluk	310,909	338,170	286,679	4.1	-15.2
Yunanistan	301,167	315,365	279,073	4.0	-11.5
Polonya	140,377	208,594	272,728	3.9	30.7
Sırbistan	192,656	129,717	234,633	3.3	80.9
Hindistan	265,326	79,385	184,856	2.6	132.9
S. Arabistan	21,363	184,665	183,605	2.6	-0.6
Slovenya	117,717	120,674	129,443	1.8	7.3
Hırvatistan	105,068	134,567	115,381	1.6	-14.3
Bulgaristan	88,123	131,874	113,449	1.6	-14.0
Brezilya	68,851	87,685	110,845	1.6	26.4

Kaynak: Kosovo Agency of Statistics

EK-5: Türkiye'nin Kosova'ya İhracatında Başlıca Ürünler (1 000 dolar)

GTİP	Ürünler	2023	2024	2025	Pay (%) 2025	Değişim (%) 2024-2025
	TOPLAM İHRACAT (Diğerleriyle)	764,015	828,231	928,407	100.0	12.1
7214	İnşaat demiri	16,782	68,112	102,839	11.1	51.0
7208	Demir veya alaşımsız çelikten yassı hadde ürünleri (genişlik >= 600 mm)	21,785	48,754	35,186	3.8	-27.8
7213	Demir veya alaşımsız çelikten filmaşın (sıcak haddelenmiş, kangal halinde)	9,858	16,650	21,936	2.4	31.7
7113	Mücevherci eşyası ve aksamı (kıymetli metallere veya kıymetli metallere kaplama metallere)	19,457	17,977	18,814	2.0	4.7
6204	Kadınlar ve kız çocuk için takım elbise, takım, ceket, blazer, elbise, etek, pantolon etek, vb.(yüzme kıyafetleri hariç)	7,275	8,732	17,595	1.9	101.5
7604	Aluminyumdan çubuklar ve profiller	10,509	14,211	16,883	1.8	18.8
1905	Tatlı Bisküvi ve Gofretler	20,276	16,813	16,599	1.8	-1.3
4411	Ağaçtan veya diğer odunsu maddelerden lif levhalar	13,399	13,818	15,671	1.7	13.4
6006	Diğer örme mensucat	8,230	9,190	14,103	1.5	53.5
9403	Diğer mobilyalar ve bunların aksam ve parçaları	14,437	14,177	13,565	1.5	-4.3
3402	Yıkama, temizleme müstahzarları (sabunlar hariç)	9,891	12,695	12,567	1.4	-1.0
6203	Erkekler ve erkek çocuk için takım elbise, takım, ceket, blazer, pantolon, tulum ve şort (yüzme kıyafeti hariç)	6,703	8,109	12,512	1.3	54.3
7308	Demir veya çelikten inşaat ve inşaat aksamı, inşaatta kullanılmak üzere hazırlanmış demir veya çelikten sac, çubuk, vb.	7,049	10,579	12,375	1.3	17.0
6109	Tişörtler, fanilalar, atletler, kaşkorseler ve diğer iç giyim eşyası (örme)	7,855	8,089	11,833	1.3	46.3
9306	Bomba, torpido, mayın, güdümlü mermiler vb harp mühimmatı vb aksam ve parçaları; fişekler, mermi ve diğer mühimmat	26,382	10,949	11,704	1.3	6.9
	Diğerleri	564,125	549,377	594,227	64.0	8.2

Kaynak: TÜİK

EK-6: Türkiye'nin Kosova'dan İthalatında Başlıca Ürünler (1 000 dolar)

GTİP	Ürünler	2023	2024	2025	Pay (%) 2025	Değişim (%) 2024-2025
	TOPLAM İTHALAT (Diğerleriyle)	20,606	29,281	38,666	100.0	32.0
7404	Bakır döküntü ve hurdaları	3,884	4,587	8,739	22.6	90.5
5407	Sentetik filament iplikten dokunmuş kumaşlar	107	2,837	7,385	19.1	160.3
7602	Aluminyum döküntü ve hurdaları	5,003	2,827	5,734	14.8	102.8
4707	Kağıt ve karton döküntü ve kırpıntıları	1,451	2,386	3,046	7.9	27.7
5906	Kauçuklu mensucat	2,781	2,429	1,686	4.4	-30.6
7610	Aluminyumdan inşaat ve inşaat aksamı (köprüler, köprü aksamı, kuleler, pylonlar, ayaklar, sütunlar, kapı, pencere vb)	0	0	1,538	4.0	76,885,661.2
6001	Örme tüylü mensucat	67	2,127	1,451	3.8	-31.8
4101	Siğir (bufalo dahil) ve at cinsi hayvanların ham post ve derileri	865	2,166	1,403	3.6	-35.2
3919	Plastikten kendinden yapışkan levha, plaka, bandlar, şerit, film, folye ve diğer yassı şekiller	41	0	874	2.3	9,714,089.8
7604	Aluminyumdan çubuklar ve profiller	73	8	859	2.2	10,188.6
7007	Emniyet camları	0	0	605	1.6	0
2620	Arsenik, metalleri veya bunların bileşiklerini içeren cüruf, küller ve kalıntılar	85	507	571	1.5	12.7
0811	Meyveler ve sert çekirdekli meyveler (dondurulmuş)	320	712	503	1.3	-29.4
2202	Sular (mineral ve gazlı sular dahil) ve alkolsüz diğer içecekler (tatlandırıcı, lezzetlendirilmiş)	265	280	429	1.1	53.4
3921	Plastikten diğer plakalar, levhalar, yapraklar, filmler, folyeler ve şeritler	23	444	331	0.9	-25.3
	Diğerleri	5,644	7,971	3,512	9.1	-55.9

Kaynak: TÜİK