

# LETONYA ÜLKE PROFİLİ



T.C.  
Ticaret Bakanlığı  
Uluslararası Anlaşmalar ve Avrupa Birliği Genel Müdürlüğü

## İÇİNDEKİLER

1. GENEL BİLGİLER.....	2
2. GENEL EKONOMİK DURUM .....	4
3. DIŞ TİCARET.....	4
4. DOĞRUDAN YABANCI YATIRIMLAR.....	9
5. TÜRKİYE İLE TİCARET .....	9
EKLER.....	13

## 1. GENEL BİLGİLER

### Başlıca Sosyal Göstergeler

<b>Resmi Adı</b>	Letonya Cumhuriyeti
<b>Nüfus</b>	1.879.000 (IMF-2024 tahmini)
<b>Dil</b>	Letonca (Resmi dil), Rusça
<b>Yüzölçümü</b>	64.589 km <sup>2</sup>
<b>Başkent</b>	Riga
<b>Başlıca Şehirleri</b>	Daugavpils, Liepaja, Jelgava, Jurmala
<b>Yönetim Şekli</b>	Parlamente Demokrasi
<b>Devlet Başkanı</b>	Edgars Rinkevics
<b>Para Birimi</b>	Avro (€)

**Üyesi olduğu Başlıca Kuruluşlar:** Avrupa Birliği (AB), Avrupa Konseyi, Avrupa Güvenlik ve İşbirliği Teşkilatı (AGİT), Birleşmiş Milletler (BM), Dünya Ticaret Örgütü (DTÖ), Kuzey Atlantik Anlaşması Örgütü (NATO), Uluslararası Para Fonu (IMF), Ekonomik Kalkınma ve İşbirliği Örgütü (OECD), Baltık Asamblesi, Baltık Denizi Devletleri Konseyi.

### Coğrafi Konum

Letonya'nın yüzölçümü 64.589 km<sup>2</sup>'dir. Baltık Cumhuriyetleri arasında 2. en küçük ülkedir. Avrupa'nın kuzeydoğu kesiminde bir ülke olan Letonya, Baltık Denizi ve Riga Körfezi kıyılarında yer alır. Kuzeyde Estonya, doğuda Rusya, güneyde Litvanya ile çevrilidir.

Letonya'nın politik, ekonomik ve kültürel merkezi, Letonya nüfusunun yaklaşık üçte birinin (640 bin) yaşadığı ve çalıştığı Riga'dır. 1201'de kurulan, Hansa Birliği loncası mensubu olan Riga, Avrupa'nın en eski ortaçağ şehirlerinden biri olup UNESCO tarafından dünyanın en önemli kültürel ve doğal alanları listesine alınmıştır.

### Siyasi ve İdari Yapı

Ülkede siyasi otoritenin başı cumhurbaşkanıdır. Cumhurbaşkanı, Parlamento tarafından dört yıl için seçilir.

Ülkenin hazlihazırdaki Cumhurbaşkanı 8 Temmuz 2023 tarihinde göreve gelen Edgars Rinkevics'tir. Başbakan ise 15 Eylül 2023 tarihinde göreve başlayan Evika Silina'dır.

Parlamente demokrasiyle yönetilen Letonya'da 100 sandalyeli Parlamento (Saeima) dört yılda bir yenilenmektedir.

Ülkede bir sonraki milletvekili seçimlerinin Ekim 2026'da, yerel yönetim seçimlerinin ise Haziran 2025'te gerçekleştirilmesi planlanmaktadır. Bir sonraki başkanlık seçimleri ise Mayıs 2027'de gerçekleştirilecektir. Son başkanlık seçimi 2023'te gerçekleştirilmiştir.

## Nüfus ve İstihdam

IMF verilerine göre 2024 yılında 1,88 milyon kişi ile dünyada 142. sırada yer alan Letonya nüfusunun 2029 yılında 1,86 milyon kişi olacağı tahmin edilmektedir.

Letonya İstatistik Kurumu (<https://stat.gov.lv/en>) verilerine göre ülke nüfusu 2024 yılı başı itibarı ile 1.871.882'dir. Ülkenin nüfusu giderek azalmaktadır. 1990 yılında yaklaşık 2,7 milyon olan nüfus 2020 yılında 1,90'a, 2021 yılında 1,89'a, 2022 yılında 1,87'ye gerilemiştir. 2023 yılı itibarı ile nüfusta hafif bir artış gözlenmektedir. Bu artış ülkeye gelen göçten kaynaklanmaktadır. Yaşlı nüfus giderek artmakta, genç yetişkinlerin ve orta yaşlıların nüfusu ise azalmaktadır. Ölümler doğumlardan fazladır. 2022 yılında 15.954 canlı doğum, 30.731 ölüm gerçekleşmiştir. 2022 yılında net göç 22.028 kişi olmuştur.

Nüfusun %62,4'ü Letonyalı, %23,7'si Rus, %3'ü Ukraynalı, %3'ü Beyaz Rus, %1,9'u Leh olup, %6'sı ise diğer etnik gruplara mensuptur. 2022 yılında ülkede yaşayan Ukraynalıların sayısı %35,3 artış göstermiştir. Ülkede 60.000 civarında Ukraynalı olduğu değerlendirilmektedir. Bu sayının dışında ülkede 23.500 savaş mülteci bulunmaktadır.

2023 yılı itibarı ile ülkede ortalama aylık brüt ücret 2022 yılının aynı dönemine göre %11,9 artışla 1.537 avrodur. Net ortalama aylık ücret ise %11,3 artışla 1.119 avroya ulaşmıştır.

2024 yılı Ocak ayı itibarı ile aylık asgari ücret 700 avrodur.

Letonya İstatistik Kurumu verilerine göre 2023 yılı itibarı ile işsizlik; kadınlarda %5,4, erkeklerde %7,6'dır.

IMF verilerine göre ülkedeki işsiz sayısının toplam işgücüne oranının 2024 yılında %6,7 olacağı ve Letonya'nın işsizliğin yüksek olduğu ülkeler arasında 38. sırayı alacağı tahmin edilmektedir.

Letonya İstatistik Kurumu verilerine göre ülkede 2024 yılı Eylül ayında işsizlik ortalama %6,6'dır.

## Doğal Kaynaklar

Letonya ekonomisi için orman ürünleri stratejik öneme sahiptir. Ülkenin yaklaşık %50'ye yakını ormanlarla kaplıdır. Letonya, AB'nin en çok ormanlık alana sahip ülkelerinden birisidir. Ülke verimli topraklardan oluştuğundan tarım ve ormancılık önemli üretim sektörlerine girdi sağlamaktadır.

Letonya'nın enerji ihtiyacı büyük oranda ithalat ile karşılanmaktadır. Letonya'nın petrol üretimi bulunmamaktadır. Ülkenin petrol talebi tamamıyla ithalat ile karşılanmaktadır. Hükümet enerji bağımlılığını azaltmak için daha fazla yerel kaynakları geliştirmeyi hedeflemektedir. Hedeflere ulaşmak için hidroelektrik santrallerinin ötesinde rüzgar ve biokütle santrallerine yönelmeyi planlamaktadır.

## 2. GENEL EKONOMİK DURUM

### Temel Ekonomik Göstergeler

	2022	2023	2024*	2025*	2026*	2027*	2028*	2029*
GSYİH (Cari Fiyatlar - milyar \$)	40,45	43,64	45,52	48,16	50,92	53,49	56,21	59,11
GSYİH Büyüme (Sabit Fiyatlar - %)	3,0	-0,3	1,2	2,3	2,5	2,5	2,5	2,5
Kişi Başına Düşen Milli Gelir (Cari Fiyatlar - \$)	21.567	23.176	24.223	25.681	27.203	28.632	30.153	31.773
Tüketici Fiyat Enflasyonu (ort, %)	17,2	9,1	1,4	2,2	2,2	2,2	2,2	2,2
Cari İşlemler Dengesinin GSYİH'ya Oranı (%)	-4,8	-4,0	-3,8	-3,6	-3,5	-3,3	-3,3	-3,2
İşsizliğin Toplam İşgücüne Oranı (%)	6,9	6,5	6,7	6,5	6,4	6,4	6,3	6,3
Nüfus (milyon)	1,88	1,88	1,88	1,88	1,87	1,87	1,86	1,86
Devletin Genel Toplam Borçlanmasının GSYİH'ya Oranı (%)	41,8	43,6	45,2	45,7	46,0	46,3	46,6	46,9

Kaynak: IMF-Ekim 2024

\*: Tahmin

Letonya ekonomisi AB'nin en küçük ekonomilerinden biridir. Ülke ekonomisi Slovenya ve Hırvatistan'dan küçük, ancak Estonya ve Güney Kıbrıs'tan da büyüktür. Diğer Baltık ülkeleri gibi 1990 yılında Sovyetler Birliği'nden bağımsızlığından sonra ülke hızla gelişmiştir. Özellikle ticaret ve dijital hizmetler sektörleri güçlü gelişen alanlardır.

Letonya, 2014 yılında para birimi 'lat'ın kullanımını kaldırarak Avro Bölgesine katılmıştır.

IMF verilerine göre 2024 yılında cari fiyatlara göre, 46 milyar dolar olacağı tahmin edilen GSYİH'nın 2025 yılında da 48 milyar dolar olması beklenmektedir.

2024 yılında düşen enflasyonun özel tüketimde artış sağlamasıyla ekonomi mütevazı da olsa büyüme kaydedecektir.

2024 yılında sabit fiyatlara göre %1,2 oranında artması beklenen GSYİH'nın, 2025 yılında %2,3 oranında artacağı tahmin edilmektedir.

Letonya, 2024 yılı itibarıyla 196 ülke arasında dünyanın 97. büyük ekonomisidir.

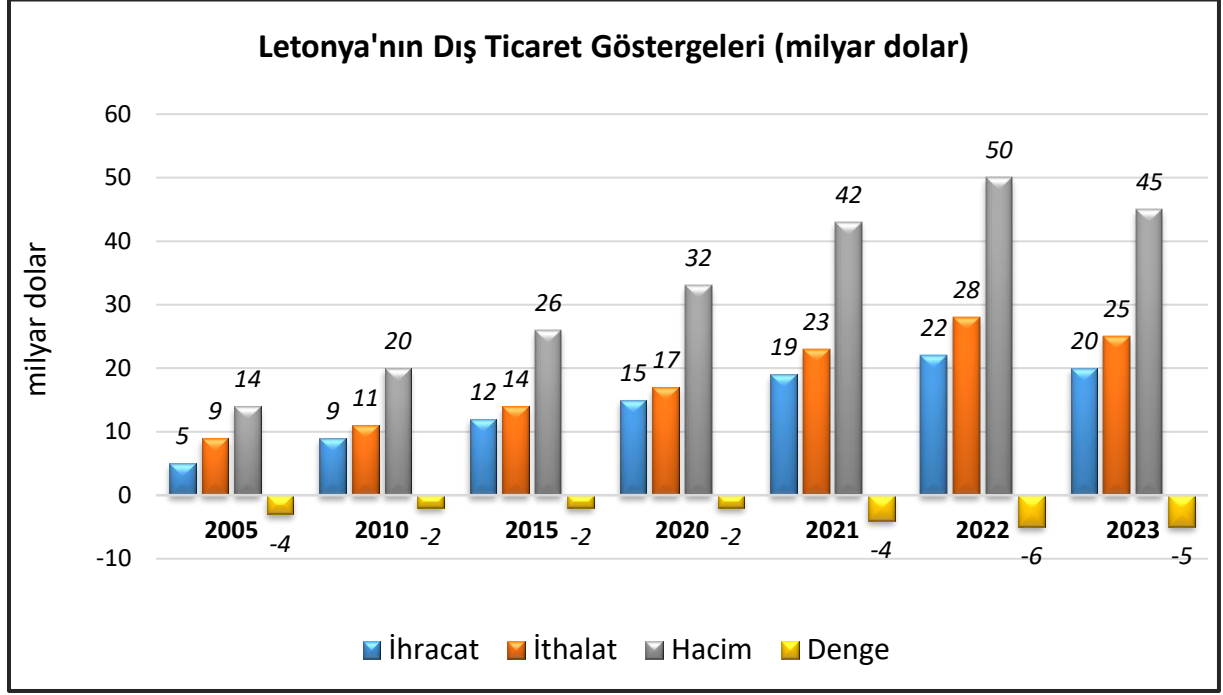
IMF verilerine göre Letonya, 2024 yılında 24.223 dolarlık kişi başına düşen milli gelir ile dünyada 50. sırada yer almaktadır.

2024 yılında %1,4 olan tüketici fiyatlarına göre yıllık ortalama enflasyon oranının 2025 yılında %2,2 olacağı tahmin edilmektedir.

Letonya, 2026 yılına kadar AB'nin kurtarma fonundan 1,8 milyar avroluk hibe dağıtımından yararlanacaktır. Bu da, orta ve uzun vadede modernizasyon ve altyapı projelerinin hızlandırılmasına yardımcı olacaktır.

### 3. DIŐ TİCARET

#### Genel Durum

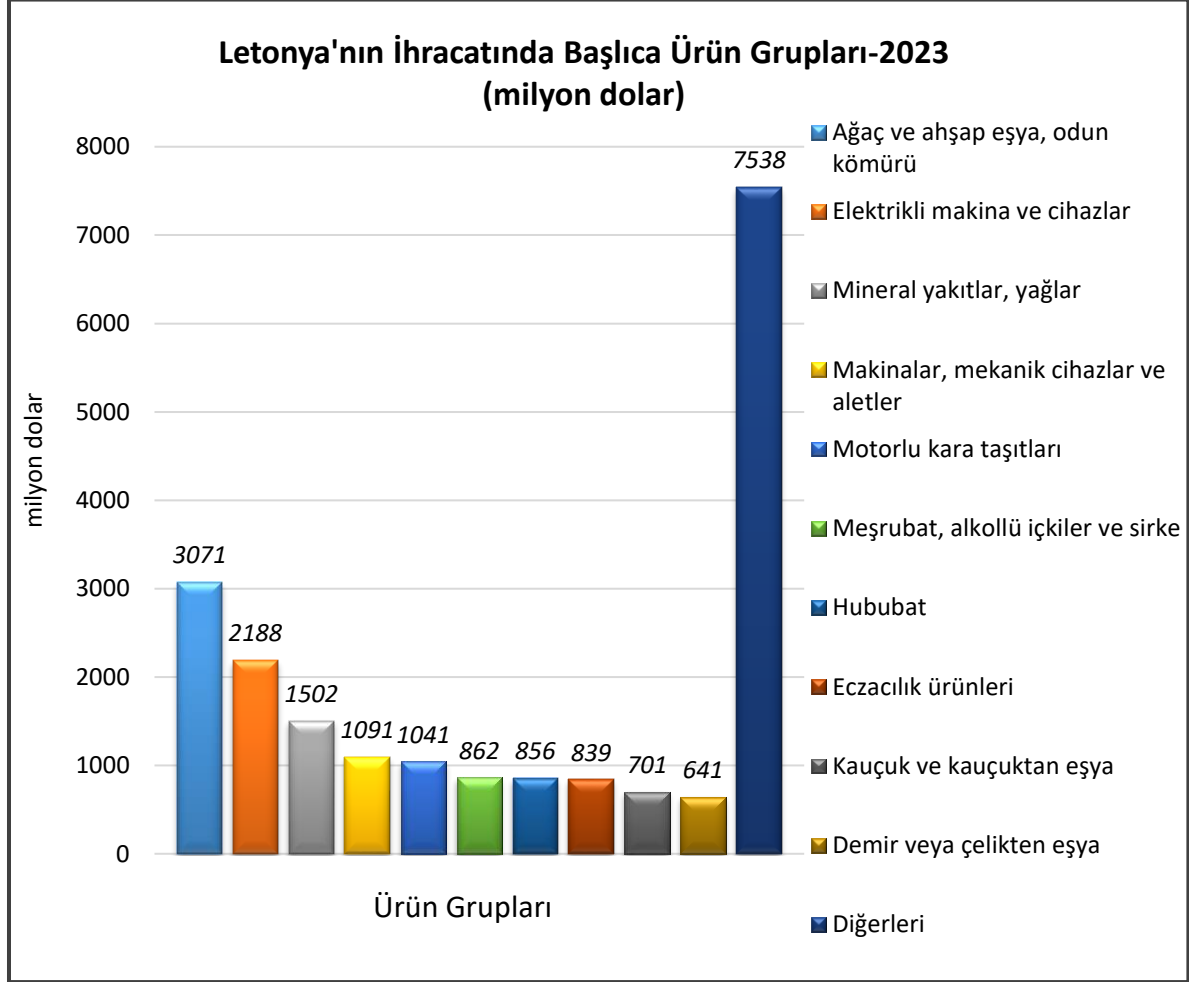


Kaynak: Trademap-Letonya verileri

Letonya'nın 2023 yılı itibarı ile dıŐ ticaret hacmi 45 milyar dolardır. Letonya, dünya ihracatında %0,1 pay ile 73. sıradadır. Ülkenin 2023 yılı ihracatı bir önceki yıla göre %10 azalarak 20,3 milyar dolar olmuŐtur. Ülke, dünya ithalatında %0,1 pay ile 76. sıradadır. Ülkenin ithalatı 2023 yılında 2022 yılına kıyasla %10 azalarak 25 milyar dolara gerilemiŐtir. Ülkenin dıŐ ticaretinde 5 milyar dolarlık açık söz konusudur.

## Başlıca Ürünler İtibarı ile Dış Ticaret

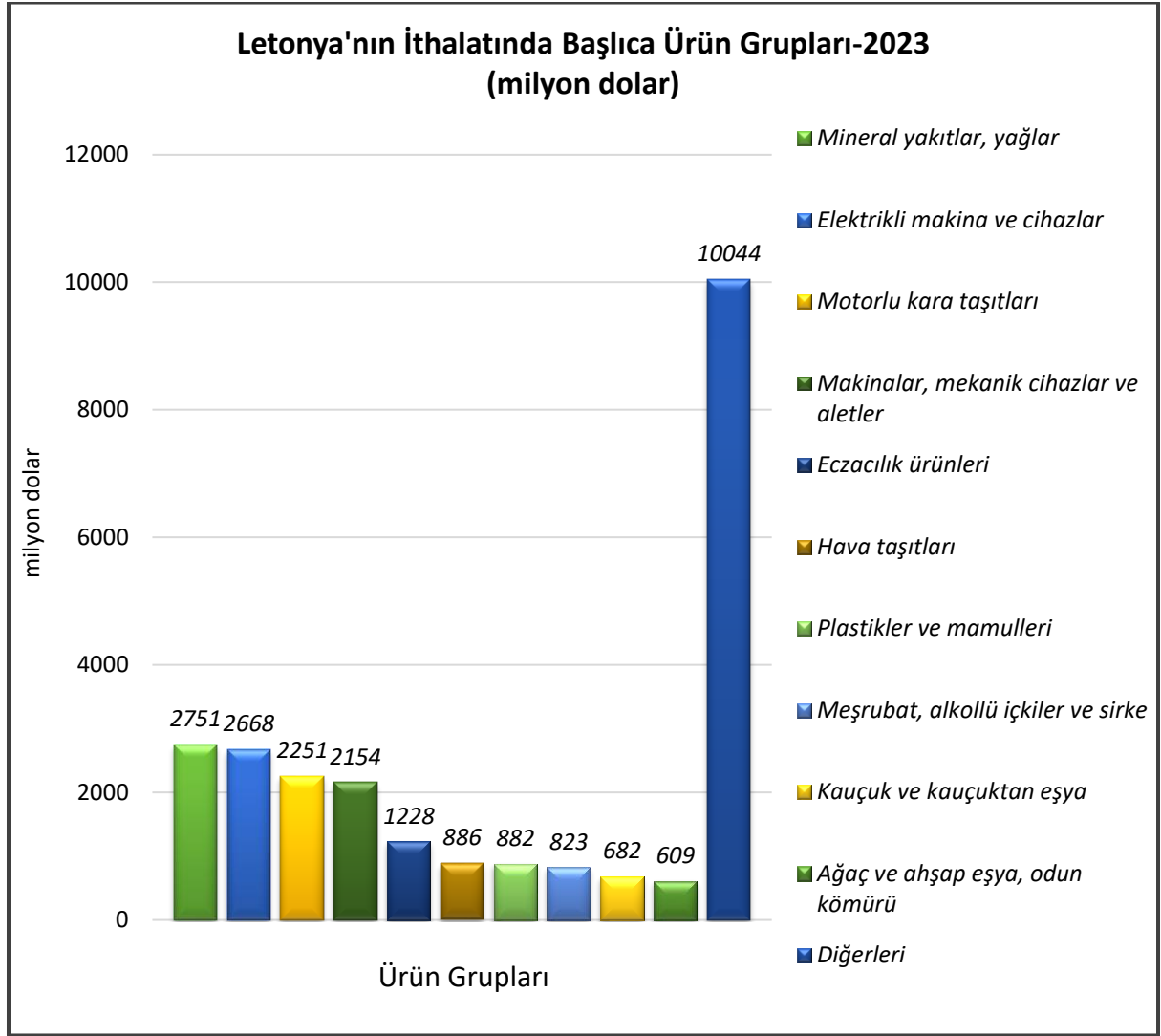
### İhracat



Kaynak: Trademap-Letonya verileri

[Detaylı Tablo İçin Tıklayınız](#)

## İthalat



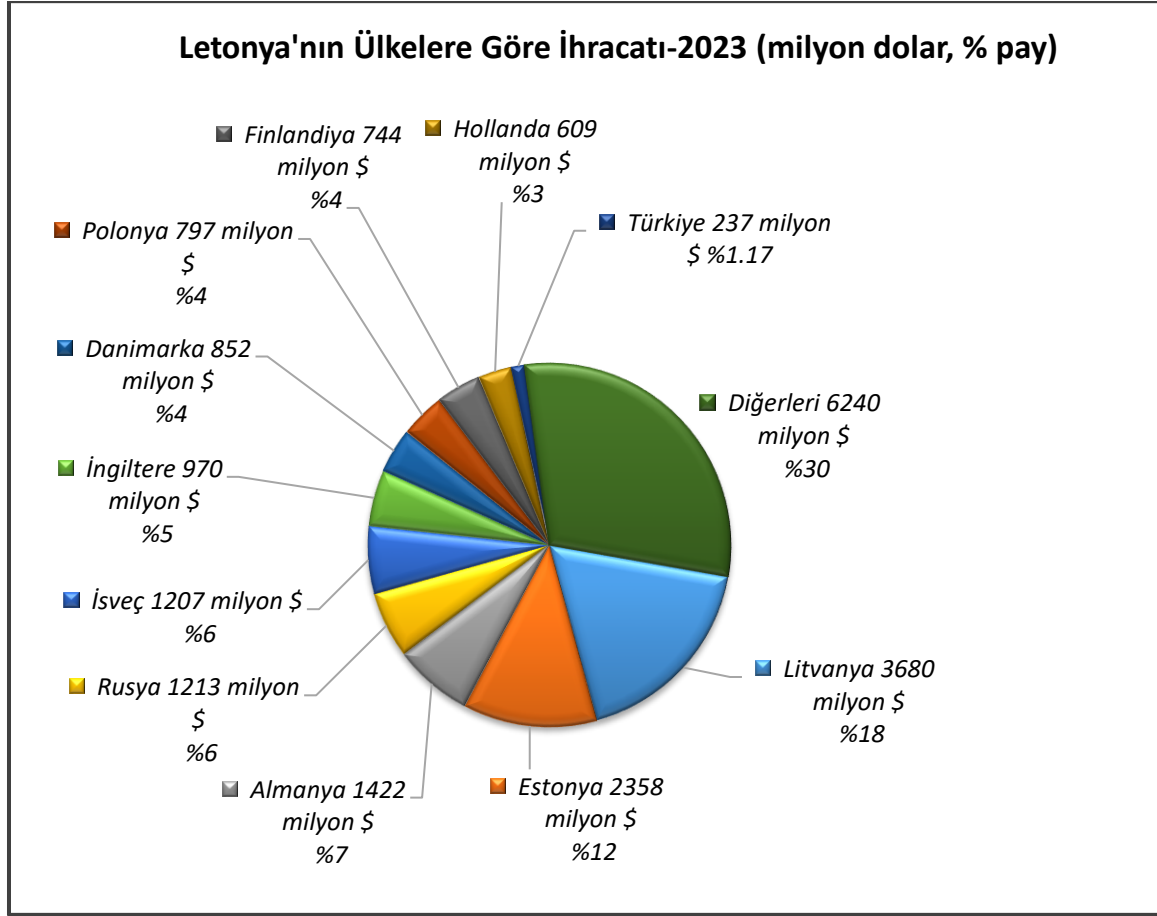
Kaynak: Trademap-Letonya verileri

[Detaylı Tablo İçin Tıklayınız](#)



## Başlıca Ülkeler İtibarı ile Dış Ticaret

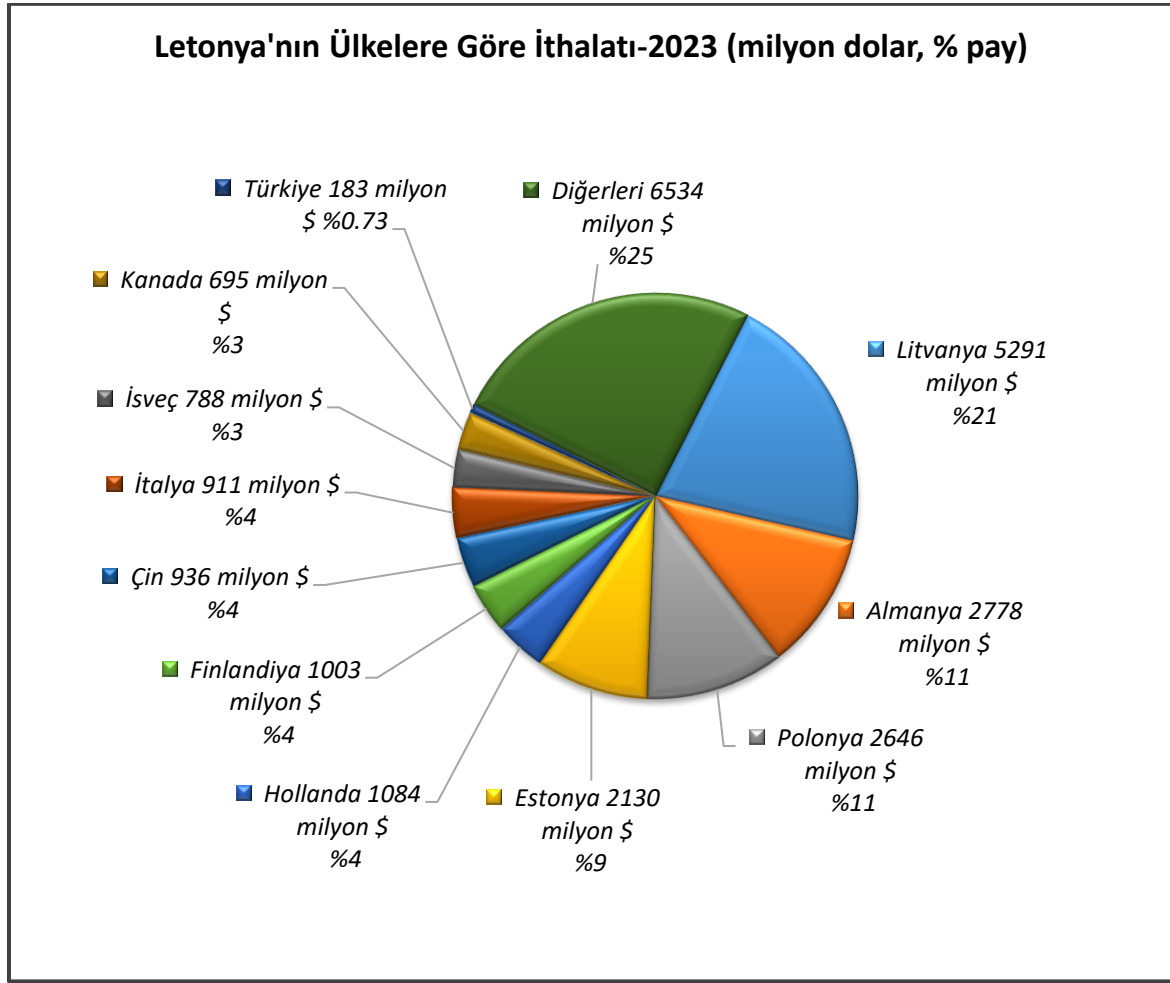
### İhracat



Kaynak: Trademap-Letonya verileri

[Detaylı Tablo İçin Tıklayınız](#)

## İthalat



Kaynak: Trademap-Letonya verileri

[Detaylı Tablo İçin Tıklayınız](#)

## 4. DOĞRUDAN YABANCI YATIRIMLAR

### Doğrudan Yabancı Yatırımların Görünümü

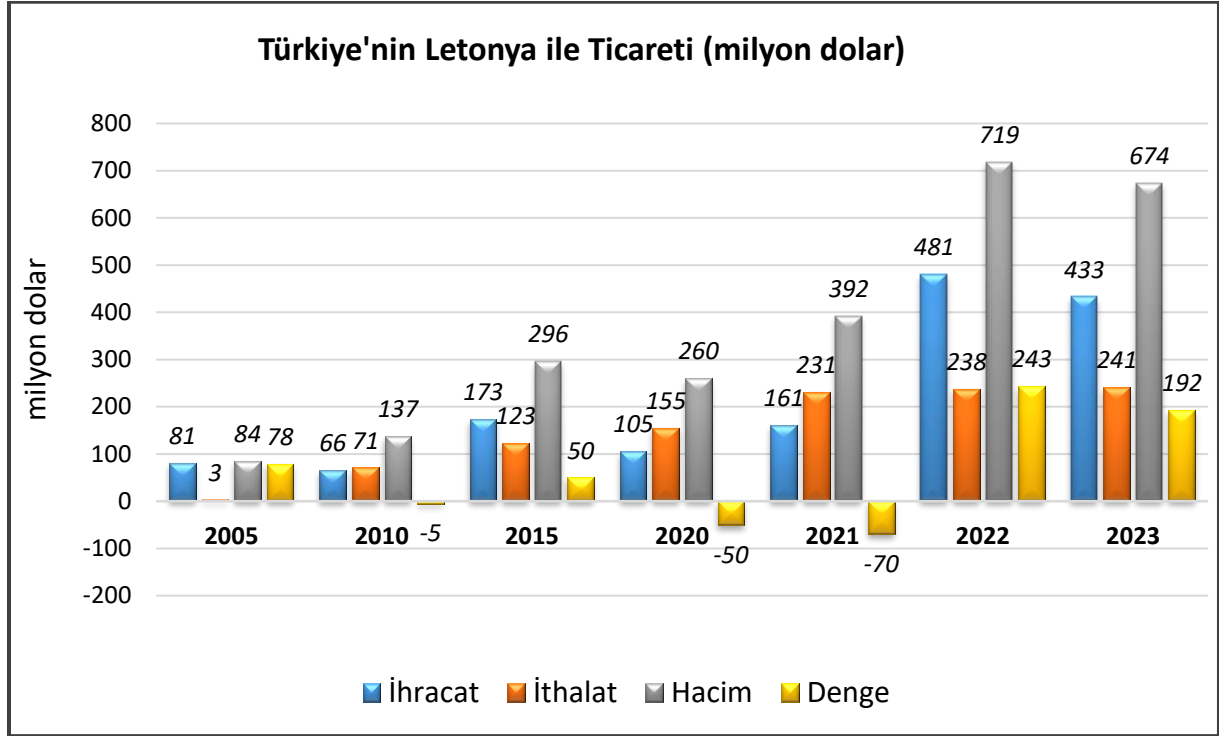
Letonya, 2023 yılında 1,2 milyar dolar ile doğrudan yabancı yatırım çeken ülkeler arasında 93. sıradadır.

2021-2023 döneminde toplam doğrudan yabancı yatırım miktarı 6 milyar dolar olan Letonya, 2023 yılında 26,6 milyar dolarlık toplam yabancı sermaye stoku ile dünyada 91. sıradadır.

2023 yılında Letonya'nın dış doğrudan yatırım akışı 582 milyon dolar iken, dış doğrudan yatırım stoku 6,3 milyar dolardır.

## 5. TÜRKİYE İLE TİCARET

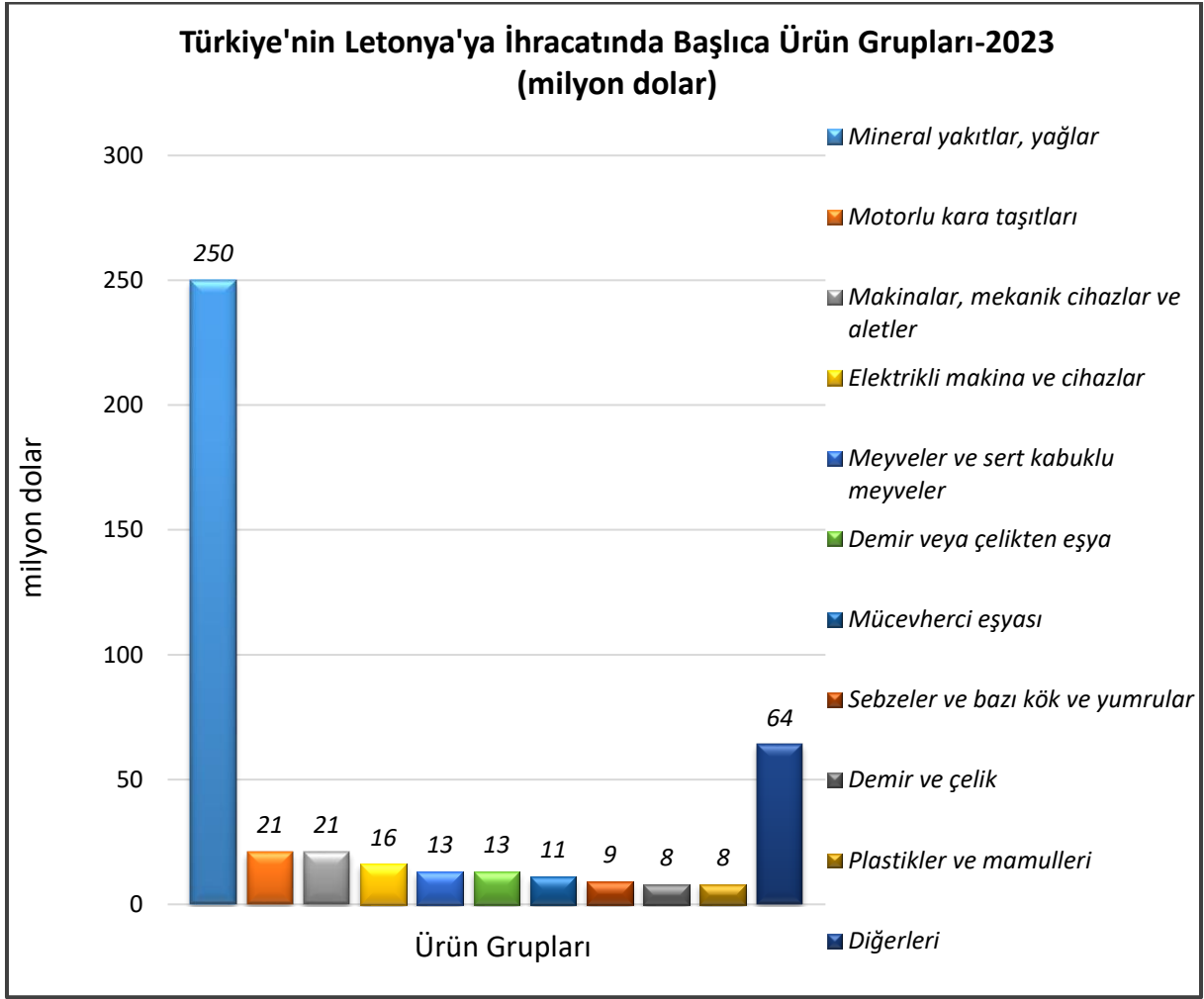
### Genel Durum



Kaynak: Trademap-Türkiye verileri

2022 yılında ülkeye ihracatımız %199 artarak 481 milyon dolar olmuştur. 2023 yılında ülkeye ihracatımız %10 azalarak 433 milyon dolar olmuştur. 2023 yılında ülkenin toplam ihracatımızdaki payı %0,2 olup 75. sıradadır. 2023 yılında ülkeden ithalatımız ise 241 milyon dolardır (bir önceki yıla göre %1 artış). 2023 yılında ülkenin toplam ithalatımızdaki payı %0,07 olup 79. sıradadır. 2023 yılında Letonya ile ticarete Türkiye'nin 192 milyon dolar dış ticaret fazlası verdiği gözlenmektedir.

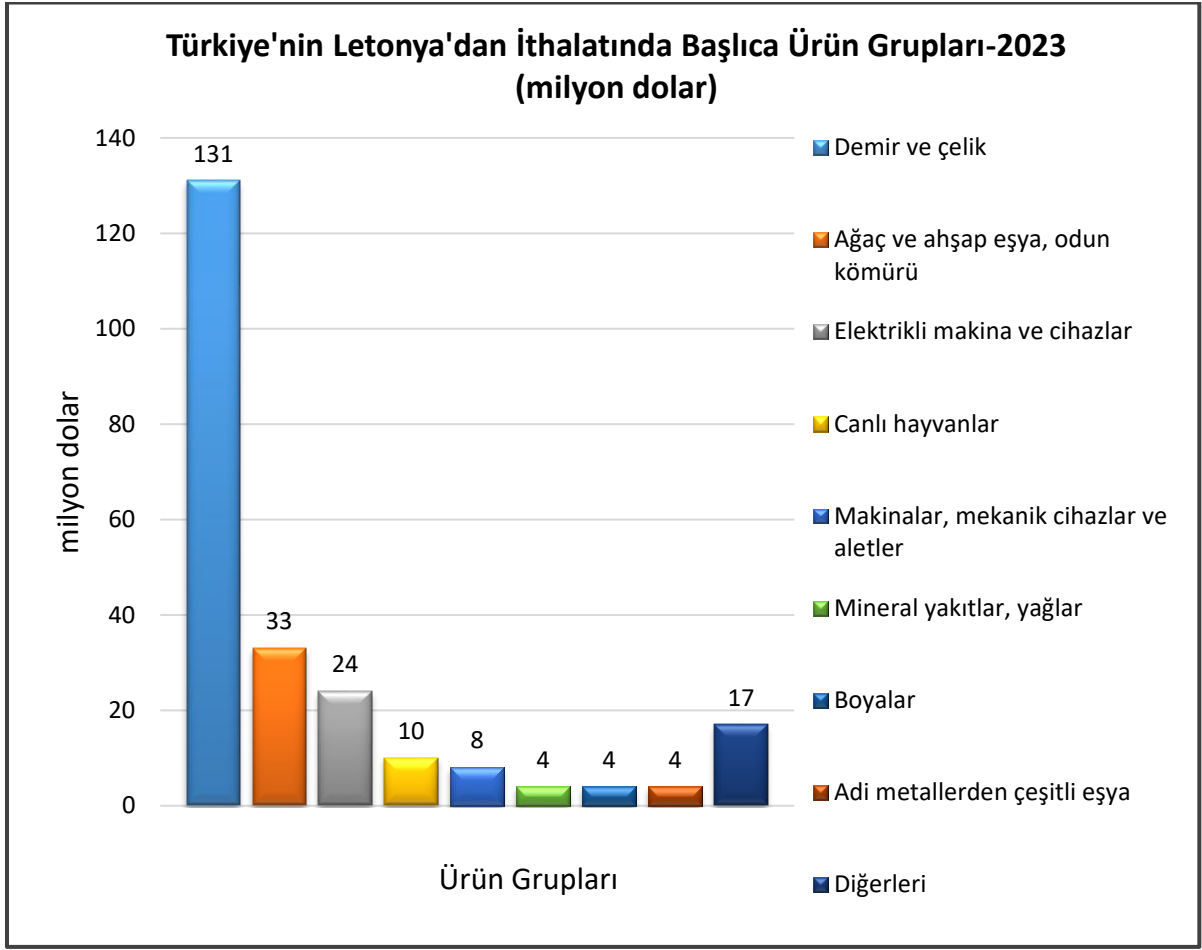
## Türkiye'nin Letonya'ya İhracatında Başlıca Ürünler



Kaynak: Trademap-Türkiye verileri

[Detaylı Tablo İçin Tıklayınız](#)

## Türkiye'nin Letonya'dan İthalatında Başlıca Ürünler



Kaynak: Trademap-Türkiye verileri

[Detaylı Tablo İçin Tıklayınız](#)

## Yatırım İlişkileri

Türkiye'nin 2023 yılı itibarıyla yurtdışına gerçekleştirdiği 58 milyar dolar değerindeki toplam yurtdışı doğrudan yatırım stokunda, Letonya 2 milyon dolar ile 89. sıradadır.

## EKLER

### EK-1: Letonya'nın İhracatında Başlıca Ürünler (Bin Dolar)

Sıra	GTİP	ÜRÜNLER	2021	2022	2023	Pay (% 2023)	Değişim (%, 2022- 2023)
<b>TOPLAM İHRACAT (Diğerleriyle)</b>			<b>19 458 822</b>	<b>22 494 202</b>	<b>20 329 493</b>	<b>100,0</b>	<b>-9,6</b>
1.	8517	Telefon cihazları, ses, görüntü veya diğer bilgileri almaya veya vermeye mahsus diğer cihazlar	860 299	813 613	857 710	4,2	5,4
2.	4407	Uzunlamasına kesilmiş, biçilmiş ağaç; kalınlık > 6 mm	1 459 741	1 285 982	741 990	3,6	-42,3
3.	4401	Yakmaya mahsus ağaçlar, ince dilimler veya yongalar halinde ağaç, talaş, döküntü ve artıklar	626 557	710 288	638 822	3,1	-10,1
4.	1001	Buğday ve mahlut	606 111	951 188	620 185	3,1	-34,8
5.	3004	Tedavide veya korunmada kullanılmak üzere hazırlanan ilaçlar (dozlandırılmış)	612 090	609 023	570 587	2,8	-6,3
6.	2711	Petrol gazları ve diğer gazlı hidrokarbonlar	323 918	1 243 159	568 323	2,8	-54,3
7.	2208	Etil alkol (alkol derecesi < %80, tağyir edilmemiş) ve damıtılarak elde edilmiş likör ve diğer alkollü içkiler	444 598	371 055	479 625	2,4	29,3
8.	4412	Kontrplaklar, kaplamalı levhalar ve benzeri lamine edilmiş ağaçlar	306 335	369 972	373 095	1,8	0,8
9.	8703	Otomobiller	300 702	320 887	347 277	1,7	8,2
10.	2716	Elektrik enerjisi	295 483	710 159	325 164	1,6	-54,2
11.	4403	Yuvarlak ağaçlar	226 559	402 209	322 112	1,6	-19,9
12.	2710	Petrol yağları ve bitümenli minerallerden elde edilen yağlar	235 464	464 792	286 710	1,4	-38,3
13.	8708	Karayolu taşıtları için aksam ve parçalar	247 900	298 268	281 501	1,4	-5,6
14.	4410	Ağaçtan ve diğer odunsu maddelerden yonga levha, oriented strand board (OSB), vb. levhalar	337 512	305 757	278 250	1,4	-9,0
15.	2703	Turb (turb döküntüleri dahil)	282 786	309 253	277 203	1,4	-10,4

Kaynak: Trademap-Letonya verileri

**EK-2: Letonya'nın İthalatında Başlıca Ürünler (Bin Dolar)**

Sıra	GTİP	ÜRÜNLER (İlk 15)	2021	2022	2023	Pay (% 2023)	Değişim (%, 2022- 2023)
<b>TOPLAM İTHALAT (Diğerleriyle)</b>			<b>23 085 528</b>	<b>27 901 013</b>	<b>24 978 867</b>	<b>100,0</b>	<b>-10,5</b>
1.	2710	Petrol yağları ve bitümenli minerallerden elde edilen yağlar	947 454	1 599 554	1 277 090	5,1	-20,2
2.	8703	Otomobiller	730 275	826 587	1 023 564	4,1	23,8
3.	2711	Petrol gazları ve diğer gazlı hidrokarbonlar	609 140	2 659 334	975 593	3,9	-63,3
4.	3004	Tedavide veya korunmada kullanılmak üzere hazırlanan ilaçlar (dozlandırılmış)	706 144	716 962	786 991	3,2	9,8
5.	8802	Helikopterler, uçaklar vb; uzay araçları (uydular dahil), uzay araçlarını fırlatıcı araçlar ve yörünge-altı araçları	706 005	699 511	707 278	2,8	1,1
6.	8517	Telefon cihazları, ses, görüntü veya diğer bilgileri almaya veya vermeye mahsus diğer cihazlar	751 315	767 622	700 241	2,8	-8,8
7.	2716	Elektrik enerjisi	510 146	1 349 480	420 272	1,7	-68,9
8.	2208	Etil alkol (alkol derecesi < %80, tağyir edilmemiş) ve damıtılarak elde edilmiş likör ve diğer alkollü içkiler	276 240	271 612	338 273	1,4	24,5
9.	8708	Karayolu taşıtları için aksam ve parçalar	304 837	348 013	333 007	1,3	-4,3
10.	8471	Otomatik bilgi işlem mak. bunlara ait birimler; manyetik veya optik okuyucular, verileri koda dönüştüren ve işleyen mak.	429 543	403 694	314 997	1,3	-22,0
11.	8528	Monitörler ve projektörler, televizyon alıcı cihazları	308 321	280 028	275 380	1,1	-1,7
12.	8701	Traktörler	194 714	245 222	265 608	1,1	8,3
13.	8542	Elektronik entegre devreler	276 537	250 855	210 909	0,8	-15,9
14.	1001	Buğday ve mahlut	152 096	190 970	196 770	0,8	3,0
15.	4011	Kauçuktan yeni dış lastikler	186 462	230 824	193 648	0,8	-16,1

Kaynak: Trademap-Letonya verileri

**Ek-3: Letonya'nın Ülkelere Göre İhracatı (Bin Dolar)**

Sıra	Ülke (ilk 15)	2021	2022	2023	Pay (% 2023)	Değişim (% 2022-2023)
<b>TOPLAM İHRACAT (Diğerleriyle)</b>		<b>19 458 822</b>	<b>22 494 202</b>	<b>20 329 493</b>	<b>100,0</b>	<b>-9,6</b>
1.	Litvanya	3 456 409	4 096 168	3 679 863	18,1	-10,2
2.	Estonya	2 067 043	2 635 335	2 358 279	11,6	-10,5
3.	Almanya	1 416 188	1 508 994	1 422 365	7,0	-5,7
4.	Rusya	1 415 921	1 261 138	1 212 718	6,0	-3,8
5.	İsveç	1 070 856	1 255 320	1 207 368	5,9	-3,8
6.	İngiltere	1 490 890	1 191 166	970 147	4,8	-18,6
7.	Danimarka	840 927	890 563	851 907	4,2	-4,3
8.	Polonya	815 642	822 153	796 954	3,9	-3,1
9.	Finlandiya	493 930	1 062 455	744 455	3,7	-29,9
10.	Hollanda	634 734	844 626	608 508	3,0	-28,0
11.	ABD	450 631	645 010	537 901	2,6	-16,6
12.	Fransa	458 825	466 297	508 698	2,5	9,1
13.	Ukrayna	273 232	548 944	498 856	2,5	-9,1
14.	Norveç	382 842	431 059	367 860	1,8	-14,7
15.	İspanya	231 349	381 254	323 352	1,6	-15,2
...	...	...	...	...	...	...
19.	Türkiye	285 758	239 429	237 457	1,17	-0,8

Kaynak: Trademap-Letonya verileri

**Ek-4: Letonya'nın Ülkelere Göre İthalatı (Bin Dolar)**

Sıra	Ülke (ilk 15)	2021	2022	2023	Pay (% 2023)	Değişim (% 2022-2023)
<b>TOPLAM İTHALAT (Diğerleriyle)</b>		<b>23 085 528</b>	<b>27 901 013</b>	<b>24 978 867</b>	<b>100,0</b>	<b>-10,5</b>
1.	Litvanya	3 975 194	6 792 851	5 290 766	21,2	-22,1
2.	Almanya	2 430 928	2 673 470	2 778 032	11,1	3,9
3.	Polonya	2 214 623	2 630 002	2 646 447	10,6	0,6
4.	Estonya	2 046 384	2 810 331	2 130 061	8,5	-24,2
5.	Hollanda	934 118	1 104 896	1 083 984	4,3	-1,9
6.	Finlandiya	855 454	959 177	1 002 608	4,0	4,5
7.	Çin	1 016 932	1 046 499	935 693	3,7	-10,6
8.	İtalya	720 020	797 636	910 623	3,6	14,2
9.	İsveç	683 627	744 037	787 778	3,2	5,9
10.	Kanada	707 712	698 268	694 967	2,8	-0,5
11.	Rusya	2 095 726	1 928 308	655 659	2,6	-66,0
12.	Belçika	462 564	501 721	510 747	2,0	1,8
13.	Çekya	374 863	351 010	506 885	2,0	44,4
14.	Danimarka	460 540	491 672	485 848	1,9	-1,2
15.	Fransa	369 751	410 024	476 988	1,9	16,3
...	...	...	...	...	...	...
25.	Türkiye	152 881	185 221	183 370	0,73	-1,0

Kaynak: Trademap-Letonya verileri



**Ek-5: Türkiye'nin Letonya'ya İhracatında Başlıca Ürünler (Bin Dolar)**

Sıra	GTİP	ÜRÜNLER (İlk 15)	2021	2022	2023	Pay (%, 2023)	Değişim (%, 2022- 2023)
<b>TOPLAM İHRACAT (Diğerleriyle)</b>			<b>160 980</b>	<b>480 678</b>	<b>433 228</b>	<b>100,0</b>	<b>-9,9</b>
1.	2707	Yüksek sıcaklıkta taşkömürü katranının damıtılmasından elde yağlar ve diğer ürünler	0	272 741	249 083	57,5	-8,7
2.	7113	Mücevherci eşyası ve aksamı (kıymetli metallere veya kıymetli metallere kaplama metallere)	5 550	13 833	11 248	2,6	-18,7
3.	8701	Traktörler	8 651	11 215	7 646	1,8	-31,8
4.	8504	Elektrik transformatörleri, statik konvertörler (örneğin; redresörler) ve endüktörler	2 273	2 695	6 789	1,6	151,9
5.	8708	Karayolu taşıtları için aksam ve parçalar	9 391	9 679	6 702	1,5	-30,8
6.	0702	Domates (taze/soğutulmuş)	2 439	3 346	6 625	1,5	98
7.	8702	10 veya daha fazla kişi taşımaya mahsus motorlu taşıtlar	10 308	2 697	5 894	1,4	118,5
8.	8415	Klima cihazları (motorlu bir vantilatör ile nem ve ısıyı değiştirmeye mahsus tertibatı olanlar)	11	2 147	5 352	1,2	149,3
9.	4412	Kontrplaklar, kaplamalı levhalar ve benzeri lamine edilmiş ağaçlar	62	757	4 398	1	481
10.	0809	Kayısı, kiraz, şeftali, erik ve çakal eriği (taze)	1 279	846	4 288	1	406,9
11.	8544	İzole edilmiş teller, kablolar ve diğer elektrik iletkenler; tek tek kaplanmış liflerden oluşan fiber optik kablolar	989	3 705	3 869	0,9	4,4
12.	8403	Merkezi ısıtma kazanları (84.02 pozisyonundakiler hariç)	5 890	7 023	3 783	0,9	-46,1
13.	2001	Sebze, meyve, sert kabuklu meyve ve yenilen diğer bitki parçaları (sirke/asetik asitle hazırlanmış veya konserve edilmiş)	3 312	2 949	3 594	0,8	21,9
14.	7306	Demir veya çelikten diğer ince ve kalın borular ve içi boş profiller	1 037	3 558	3 345	0,8	-6
15.	0805	Turunçgiller (taze/kurutulmuş)	1 948	1 995	3 339	0,8	67,4

Kaynak: Trademap-Türkiye verileri

**Ek-6: Türkiye'nin Letonya'dan İthalatında Başlıca Ürünler (Bin Dolar)**

Sıra	GTİP	ÜRÜNLER (İlk 15)	2021	2022	2023	Pay (% 2023)	Değişim (% 2022-2023)
<b>TOPLAM İTHALAT (Diğerleriyle)</b>			<b>230 857</b>	<b>237 644</b>	<b>240 602</b>	<b>100,0</b>	<b>1,2</b>
1.	7204	Dökme demirin, demirin veya çeliğin döküntü ve hurdaları veya bunların eritilmesi ile elde edilmiş külçeler	156 340	131 825	129 861	54,0	-1,5
2.	4412	Kontrplaklar, kaplamalı levhalar ve benzeri lamine edilmiş ağaçlar	26 323	28 347	30 115	12,5	6,2
3.	8501	Elektrik motorları ve jeneratörler [elektrik enerjisi üretim (elektrojen) grupları hariç]	0	1 466	13 272	5,5	805,3
4.	0102	Canlı büyükbaş hayvanlar (at, eşek, katır ve bardolar hariç)	3 181	3 996	10 271	4,3	157
5.	8537	Elektrik kontrol, dağıtım tabloları, panolar, konsollar, kabinler, diğer mesnetler ve sayısal kontrol cihazları	1 381	4 206	5 891	2,4	40,1
6.	2703	Turb (turb döküntüleri dahil)	4 488	5 084	4 245	1,8	-16,5
7.	3214	Macunlar, reçineli çimentolar ve boyacılıkta kullanılan dolgu ve sıvama maddeleri	1 178	2 956	3 786	1,6	28,1
8.	8302	Adi metallere donanım, tertibat vb. eşya (mobilya, kapı, pencere, bavul, askılık vb için)	5 886	4 870	2 879	1,2	-40,9
9.	8517	Telefon cihazları, ses, görüntü veya diğer bilgileri almaya veya vermeye mahsus diğer cihazlar	1 012	1 104	2 790	1,2	152,7
10.	7019	Cam lifleri (cam yünü dahil) ve bunlardan eşya (iplik, dokunmuş mensucat gibi)	945	3 342	2 649	1,1	-20,7
11.	7308	Demir veya çelikten inşaat ve inşaat aksamı, inşaatta kullanılmak üzere hazırlanmış demir veya çelikten sac, çubuk, vb.	1 917	1 593	1 698	0,7	6,6
12.	8708	Karayolu taşıtları için aksam ve parçalar	472	773	1 692	0,7	118,9
13.	9030	Osiloskop, spektrum analizörleri vb cihazlar; alfa, beta, gama, X-ışını, kozmik ve diğer ışınları ölçme-bulma cihazları	1 300	1 597	1 557	0,6	-2,5
14.	8421	Santrifüjler; sıvıların veya gazların filtre edilmesine veya arıtılmasına mahsus makina ve cihazlar	1 563	1 441	1 531	0,6	6,2
15.	4415	Ağaçtan kutu, kafes, sandık vb. ambalajlar, kablo makarası vb	971	1 480	1 383	0,6	-6,6

Kaynak: Trademap-Türkiye verileri