


EKVATOR GİNESİ ÜLKE PROFİLİ



T.C.
Ticaret Bakanlığı
Uluslararası Anlaşmalar ve Avrupa Birliği
Genel Müdürlüğü

İÇİNDEKİLER

1. GENEL BİLGİLER	3
2. GENEL EKONOMİK DURUM.....	5
3. DIŞ TİCARET	7
4. DOĞRUDAN YABANCI YATIRIMLAR.....	10
5. TÜRKİYE ile TİCARET	11
EKLER:.....	13

1. GENEL BİLGİLER

Başlıca Sosyal Göstergeler

Resmi Adı	Ekvator Ginesi Cumhuriyeti
Nüfus	1,59 milyon (IMF 2024 tahmini)
Dil	İspanyolca ve Fransızca (Resmi), Fang, Bubi ve Pidgin İngilizcesi
Yüzölçümü	28.051 km ²
Başkent	Malabo (187.302 kişi)
Başlıca Şehirleri	Bata (250.770), Ebebiyin (36.565)
Yönetim Şekli	Üniter Cumhuriyet (Başkanlık Sistemi)
Para Birimi	Orta Afrika Frangı (CFA)

Üyesi Olduğu Başlıca Uluslararası Kuruluşlar: ACP (Afrika - Karayip - Pasifik Ülkeleri), AfDB (Afrika Kalkınma Bankası), AU (Afrika Birliği), BDEAC (Afrika Ülkeleri Gelişim Bankası), CEMAC (Orta Afrika Ekonomik ve Parasal Birliği), (FZ) Frank Bölgesi, FAO (Tarım ve Gıda Örgütü), G-77, IBRD (Uluslararası İmar ve Kalkınma Bankası), ICAO (Uluslararası Sivil Havacılık Örgütü), IDA (Uluslararası Kalkınma Birliği), IFRC (Uluslararası Kızılhaç ve Kızılay Toplulukları Federasyonu), ILO (Uluslararası Çalışma Örgütü), IMO (Uluslararası Denizcilik Örgütü), IMF (Uluslararası Para Fonu), Interpol (Uluslararası Polis Teşkilatı), IOC (Uluslararası Olimpiyat Komitesi), ITU (Uluslararası Haberleşme Birliği), MIGA (Çok Taraflı Yatırım Garanti Ajansı), NAM (Bağlantısızlar Hareketi), OIF (Uluslararası Fransızca Konuşan Ülkeler Örgütü), OPCW (Kimyasal Silahları Yasaklama Organizasyonu), UN (Birleşmiş Milletler), UNCTAD (Birleşmiş Milletler Ticaret ve Kalkınma Konferansı), UNESCO (Eğitim-Bilim ve Kültür Örgütü), UNIDO (Endüstriyel Kalkınma Örgütü), UPU (Dünya Posta Birliği), WFTU (Dünya İşçi Sendikaları Federasyonu), WHO (Dünya Sağlık Örgütü), WIPO (Dünya Fikri Mülkiyet Teşkilatı), UNWTO (BM Dünya Turizm Örgütü), WTO (Dünya Ticaret Örgütü, gözlemci)

Coğrafi Konum

Ekvator Ginesi 28 bin km²'lik yüzölçümüne sahip küçük bir Batı Afrika ülkesidir. Kuzeyinde Kamerun, doğusunda ve güneyinde Gabon ile sınırları bulunmaktadır. Ülkenin batısı Atlas Okyanusu'na kıyıdır. Başkent Malabo, ana karada olmayıp, Bioko Adası üzerinde yer almaktadır.

Siyasi ve İdari Yapı

190 yıl İspanya yönetiminde kaldıktan sonra 1968 yılında bağımsızlığa kavuşan Ekvator Ginesi başkanlık sistemi ile yönetilmektedir.

Başkanlık seçimleri yedi yılda bir, 100 üyeli parlamento seçimleri ise beş yılda bir yenilenmektedir.

Nüfus ve İstihdam

Oldukça genç bir nüfusa sahip olan Ekvator Ginesi'nin nüfusu yaklaşık 1,6 milyondur. Nüfusun yaklaşık %42'si 15 yaşın altında, %24,1'i de 25 ila 44 yaş arasındadır. Nüfusun yaklaşık %39'u kentlerde yaşamaktadır.

Ülke petrolle birlikte yaşanan ekonomik büyümeye paralel olarak diğer Batı Afrika ülkelerinden göç almaya başlamıştır. Göçmen sayısının 300 bini aştığı tahmin edilmektedir.

Genç nüfus arasında işsizlik oranı çok yüksektir. Ekonominin büyük ölçüde petrol sektörüne dayanması, buna karşın bu sektörün istihdam olanaklarının kısıtlı olması işsizliğin kronik hale gelmesine yol açmıştır. Petrol sektörü işgücünün yalnızca %4'ünü istihdam edebilmektedir.

2. GENEL EKONOMİK DURUM

Temel Ekonomik Göstergeler

	2022	2023	2024*	2025*	2026*	2027*	2028*	2029*
GSYİH (Cari Fiyatlar milyar \$)	11,77	10,28	10,71	10,73	10,93	11,43	11,83	12,44
GSYİH Büyüme (Sabit Fiyatlar -%)	3,2	-5,9	0,5	-4,6	-3,2	1,7	-0,1	2,9
Kişi Başına Düşen Milli Gelir (Cari Fiyatlar- \$)	7 854	6 660	6 733	6 559	6 491	6 607	6 656	6 821
Tüketici Fiyat Enflasyonu (ort, %)	4,9	2,5	4,4	1,8	2,6	2,2	2	1,5
Cari İşlemler Dengesinin GSYİH'ya Oranı (%)	2,4	-1,3	-2,7	-2,7	-4,9	-6	-7,6	-7,8
Nüfus (milyon)	1,5	1,54	1,59	1,64	1,68	1,73	1,78	1,82
Devletin Genel Toplam Borçlanmasının GSYİH'ya Oranı (%)	34,6	42,4	37,7	36,8	38,8	38	39,8	41,7

(*) Tahmini veriler

Kaynak: IMF (Nisan 2024)

Ekonomik Yapı

1990'lı yıllarda keşfedilen petrol Ekvator Ginesi'ni Afrika kıtasının en hızlı büyüyen ve en fazla yabancı sermaye çeken ekonomilerinden birine dönüştürmüştür. Petrol geliri sayesinde ülke ekonomisi 2007 yılında 1995'dekinin 60 katı büyüklüğe ulaşmıştır. Petrol gelirlerinin GSYİH içindeki payı %90'ı, ihracat gelirleri içindeki payı ise %97'yi aşmıştır.

En önemli gaz üretim bölgesi olan Alba'daki tesislerde petrol gazı ve metanol sıvılaştırılmaktadır. Tesislerde 2007 yılından itibaren sıvılaştırılmış doğal gaz üretimi de gerçekleştirilmektedir.

Petrol üretimi ve ihracatında sağlanan önemli artışlar, petrol dışı sektörleri de olumlu etkilemiştir.

Ekvator Ginesi modern ve yükselen bir pazar ekonomisine ulaşılmasını hedefleyen uzun vadeli ulusal ekonomik kalkınma planında ekonomik faaliyetlerin çeşitlendirilmesine yönelik politikalara yer verilmektedir. Ülke ekonomisinin petrole bağımlılığının azaltılması amacıyla ekonomiye kazandırılması öngörülen belirli sektörlerde önemli yatırım teşvikleri öngörülmüştür. Program, öncelikle özel sektörü destekleyecek kamu hizmetlerinin, altyapının ve beşeri sermayenin geliştirilmesine yönelik yatırımlara öncelik vermekte, süreç içerisinde de ülkede sermaye oluşumu ve uluslararası piyasalara katılabilecek sermayenin yaratılmasını hedeflemektedir.

Ülke nüfusunun oldukça az olması ve eğitilmiş işgücü potansiyelinin de yeterli olmayışı programın güvenilirliği konusunda endişe yaratmaktadır. Yönetim ise orta vadede ülkeye seçici

bir göçmenlik ile eğitim faaliyetlerini özendiren teşvik tedbirlerini harekete geçirmeye çalışmaktadır.

Ülkede yabancı yatırımlar, petrol rezervlerinin keşfedilmesiyle birlikte artış göstermiş; özellikle 2000 yılından sonra önemli miktarlara ulaşmıştır. Büyük çoğunluğu petrol ve petrol gazlarına yapılan yabancı sermaye yatırımlarının toplam tutarı günümüzde 15 milyar doları bulmuştur. Bu alanlara yatırımlar büyük ölçüde Amerikan petrol şirketleri tarafından yapılmaktadır.

Para Politikaları

Para politikası bölgesel bir merkez bankası olan Orta Afrika Ülkeleri Bankası (Banque des Etats de l'Afrique Centrale – BEAC) tarafından belirlenmekte ve yürütülmektedir. Para politikasında öncelik enflasyonun kontrolü ve CFA frangının avroya endeksli durumunun (CFA Frangı, 655,96 CFA Frangı = 1 Euro) devam ettirilmesidir. Bankanın bağımsızlığı para politikasının siyasi etkilerden uzak olarak belirlenmesi ve sürdürülmesinin garantisini oluşturmaktadır.

Döviz Politikaları

Bölgesel merkez bankası olan Orta Afrika Ülkeleri Bankası tarafından çıkarılan ve CEMAC üyesi ülkelerin ortak para birimi olan CFA Frangı, Fransa ile yapılan özel anlaşmalar sonucu avroya sabitlenerek çevrilgen (=convertible) hale getirilmiştir. CFA'nın çevrilgenliği ve istikrarı Fransız Hazinesi garantisinde bulunmaktadır. Buna karşılık Orta Afrika Ülkeleri Bankası döviz rezervlerinin minimum %50'sini avro olarak tutmaktadır. Ayrıca, CFA frangının istikrarı sıkı para ve kredi disiplini ile sağlanmaktadır. FCA frangı en son 1994 yılında %50 oranında devalüe edilmiştir.

CEMAC dışına yapılacak tüm para transferleri, yerleşik firmaların yurtdışından aldıkları krediler de dahil olmak üzere, beyan edilmek zorunda olup, istatistiki amaçlı özel kontrol önlemlerine tabi bulunmaktadır. 5 milyon CFA frangını aşan transferler Orta Afrika Ülkeleri Bankasınca yetkilendirilmiş bir banka aracılığı ile gerçekleştirilmesi gerekmektedir. Ayrıca ithalat sırasında, karşılığı 100 milyon CFA frangını aşan döviz ödemelerinde gerekli dokümanların otoritelere sunulması gerekmektedir. Aynı şekilde 100 milyon CFA frangını aşan tüm doğrudan yabancı yatırımların önceden Finans Bakanlığı'na bildirilmesi gerekmektedir.

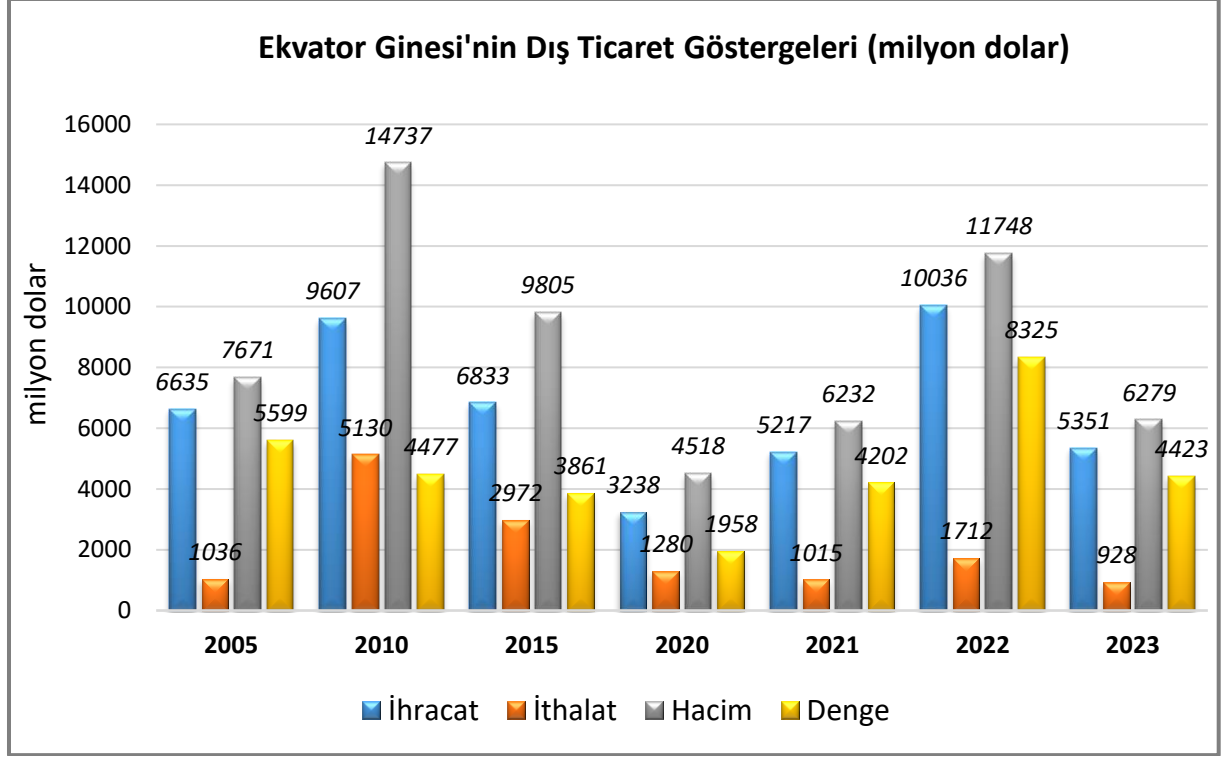
Maliye Politikaları

Ekvator Ginesi'nin bütçesi petrol ve doğal gaz sektöründen elde ettiği pay ve vergi gelirleri ile son yıllarda hızla büyümüştür. Petrol gelirlerinin toplam kamu gelirleri içerisindeki payı %85'lere ulaşmıştır. KDV ve iç ve dış ticaretten alınan vergiler diğer kamu gelirlerini oluşturmaktadır.

3. DIŐ TİCARET

Genel Durum

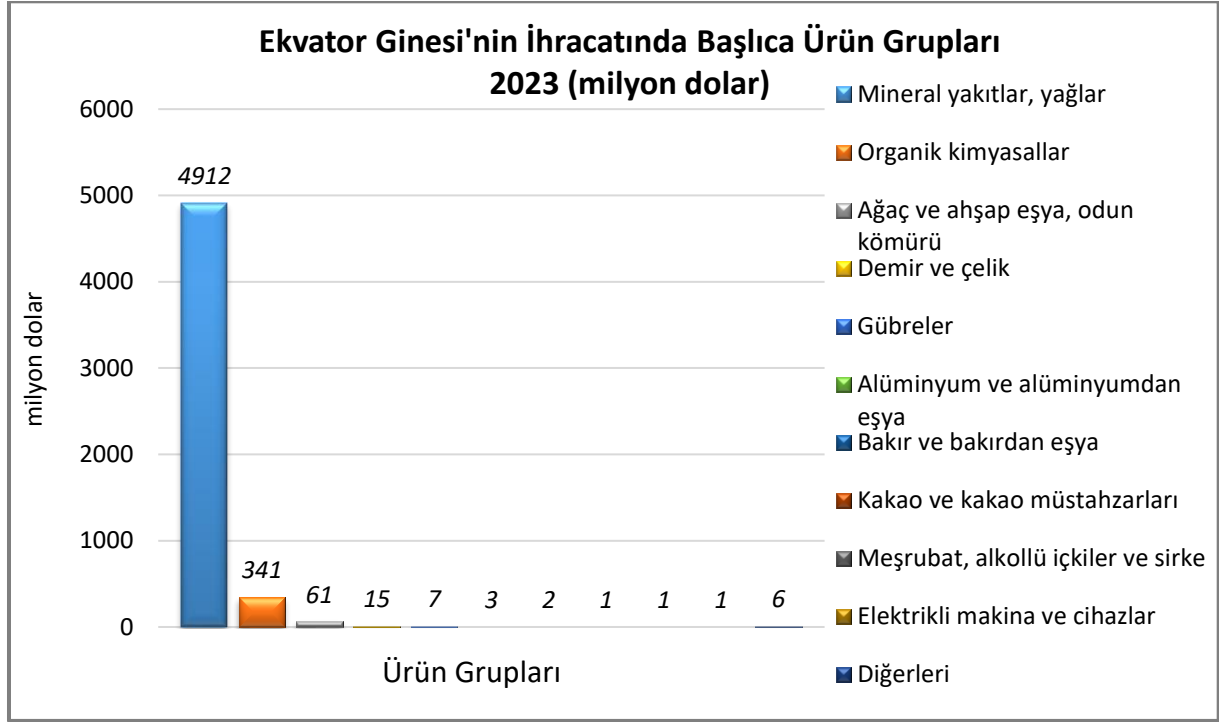
Ülkenin Dıő Ticareti



Kaynak: Trademap-2023 Mirror Data/Ekvator Ginesi

Başlıca Ürünler İtibarı ile Dış Ticaret

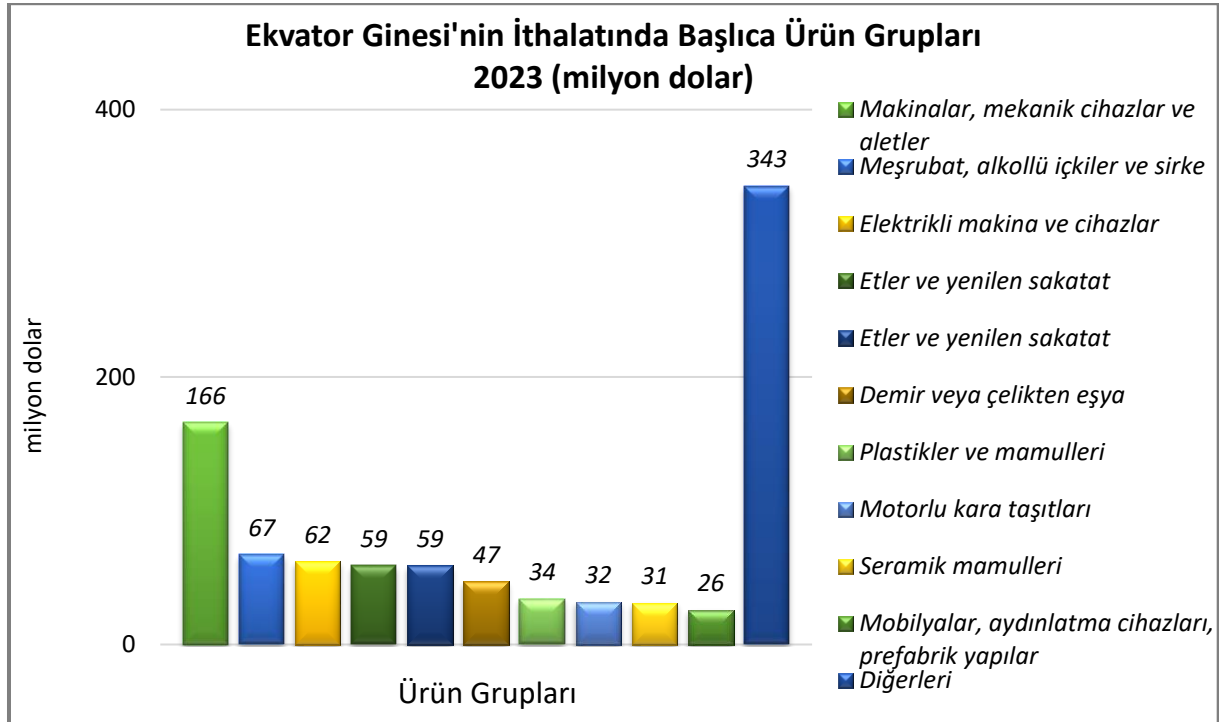
İhracat



Kaynak: Trademap-2023 Mirror Data/Ekvator Ginesi

[Detaylı tablo için tıklayınız](#)

İthalat

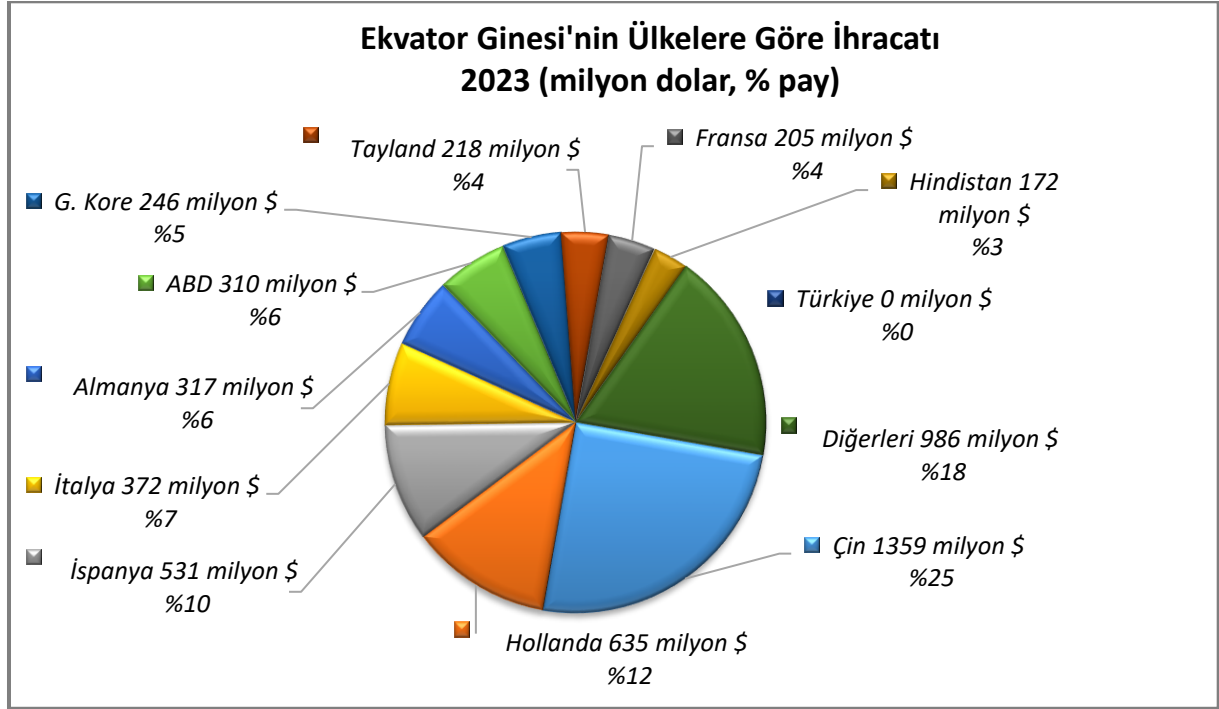


Kaynak: Trademap-2023 Mirror Data/Ekvator Ginesi

[Detaylı tablo için tıklayınız](#)

Başlıca Ülkeler İtibarı ile Dış Ticaret

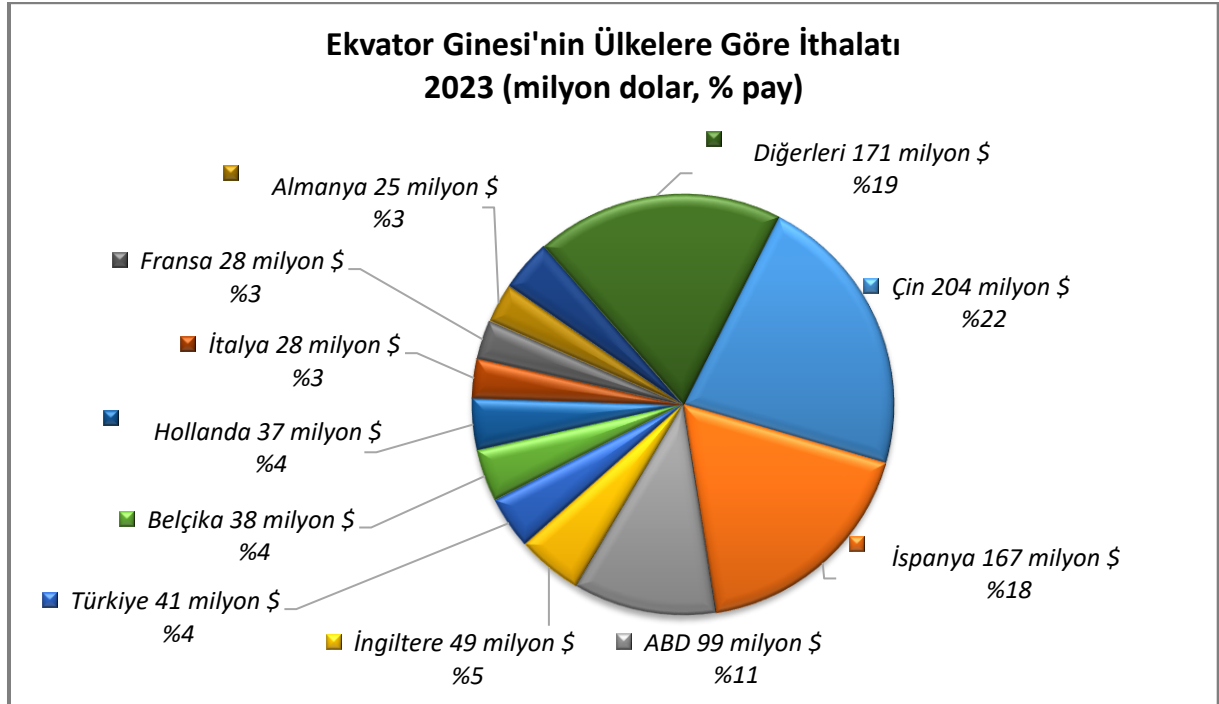
İhracat



Kaynak: Trademap-2023 Mirror Data/Ekvator Ginesi

[Detaylı tablo için tıklayınız](#)

İthalat



Kaynak: Trademap-2023 Mirror Data/Ekvator Ginesi

[Detaylı tablo için tıklayınız](#)

4. DOĐRUDAN YABANCI YATIRIMLAR

Dođrudan Yabancı Yatırımların Görünümü

Economist Intelligence Unit 'dan alınan verilere göre, 2024 yılı itibarıyla Ekvator Ginesi'ne Yurtdışından Gelen Doğrudan Yabancı Yatırım (DYY) girişı 310 milyon dolar olması beklenmekte olup aynı yıl bahse konu yatırım değerinin GSYİH'ya oranının %2,8 olması beklenmektedir.

Yurtdışından Gelen Doğrudan Yabancı Yatırım

	2022	2023*	2024*	2025*	2026*	2027*	2028*
Ülke dışından gelen doğrudan yatırım (milyon \$)	590,00	390,00	310,00	270,00	240,00	200,00	200,00
Ülke dışından gelen doğrudan yatırımın GSYİH ya oranı (%)	4,90	3,40	2,80	2,40	2,10	1,80	1,80

(*): Tahmini Veriler

Kaynak: EIU

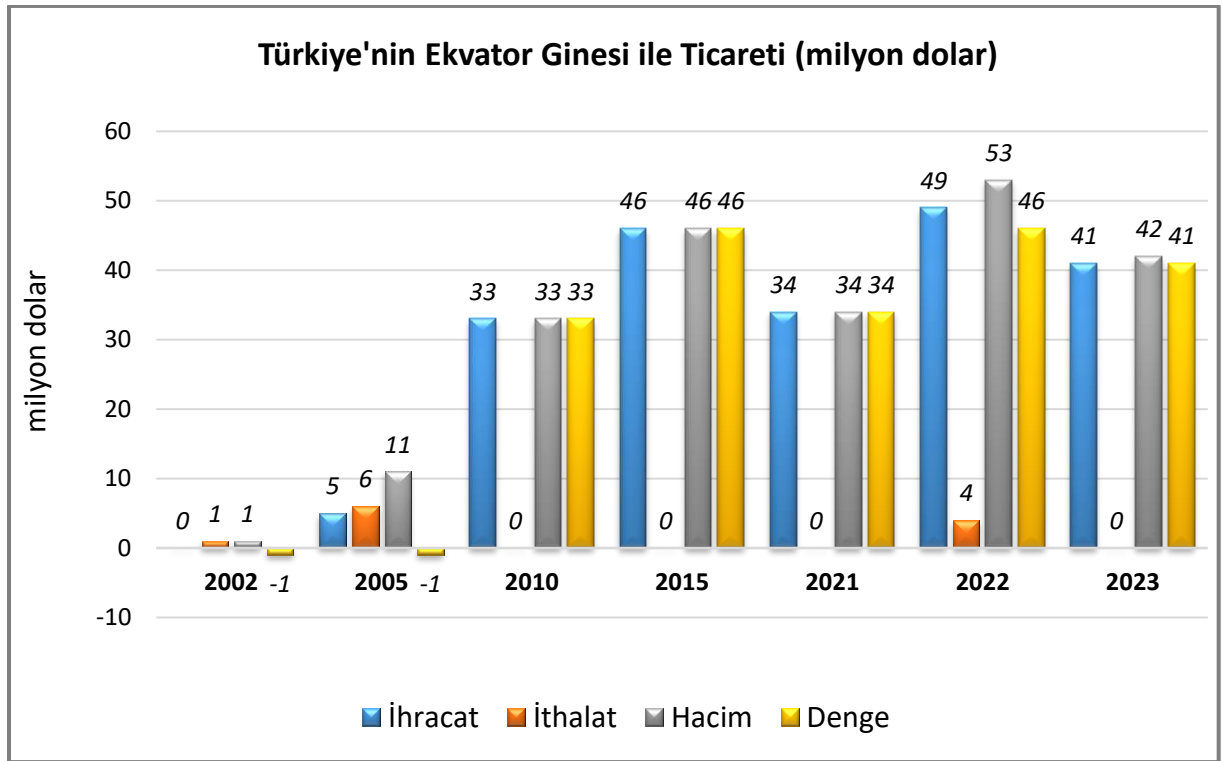
5. TÜRKİYE ile TİCARET

Genel Durum

Ekvator Ginesi'ne ihracatımız 2022 yılında 49, 2023 yılında ise 41 milyon dolar olarak gerçekleşmiştir. Türkiye'nin Ekvator Ginesi'nden ithalatı 2022 yılında 3,5 milyon dolar; 2023 yılında ise 318 bin dolar olarak gerçekleşmiştir.

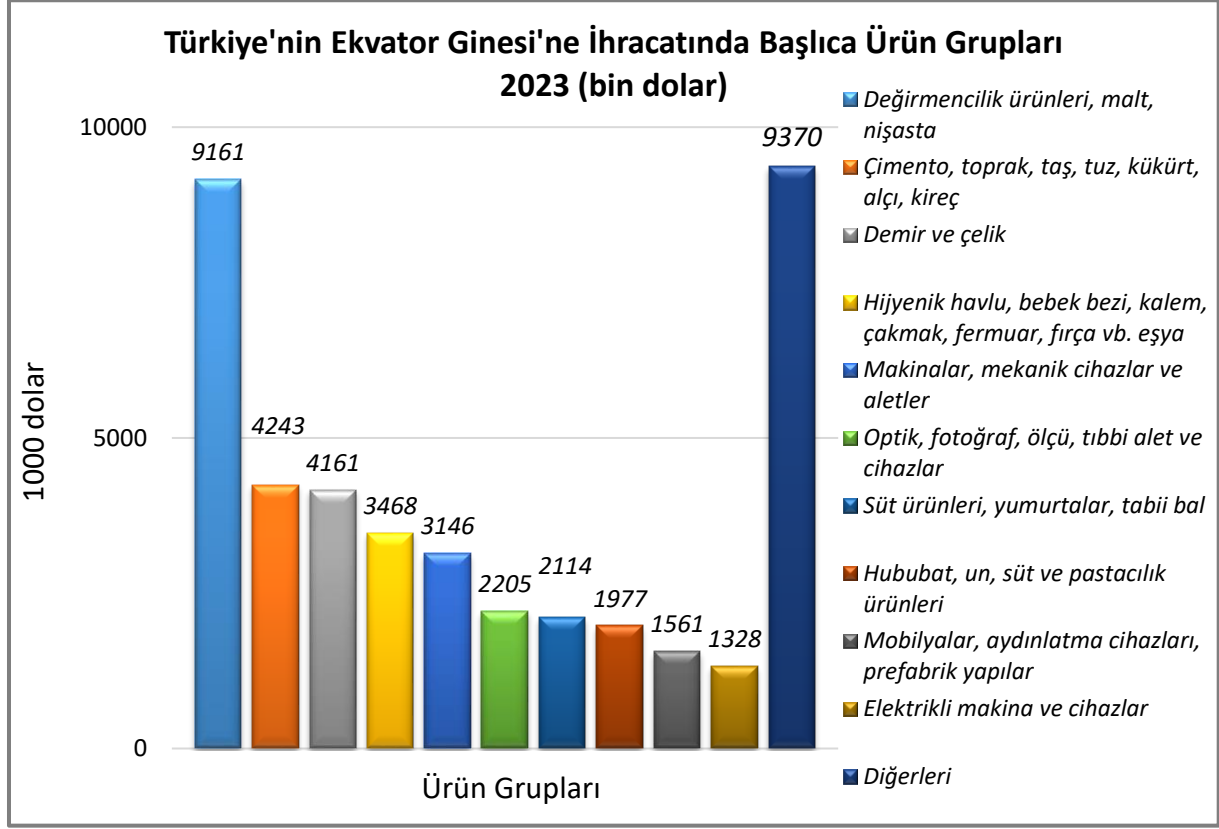
2023 yılında Ekvator Ginesi'ne gerçekleştirilen ihracatımız 4'lü GTİP bazında, başlıca ürünler sırasıyla, buğday unu, çimento, inşaat demiri, hijyenik kağıt ürünleri, yumurta, tıbbi alet ve cihazlar ve makarnadır.

Türkiye-Ekvator Ginesi Dış Ticareti



Kaynak: Trademap Direct Data/Türkiye

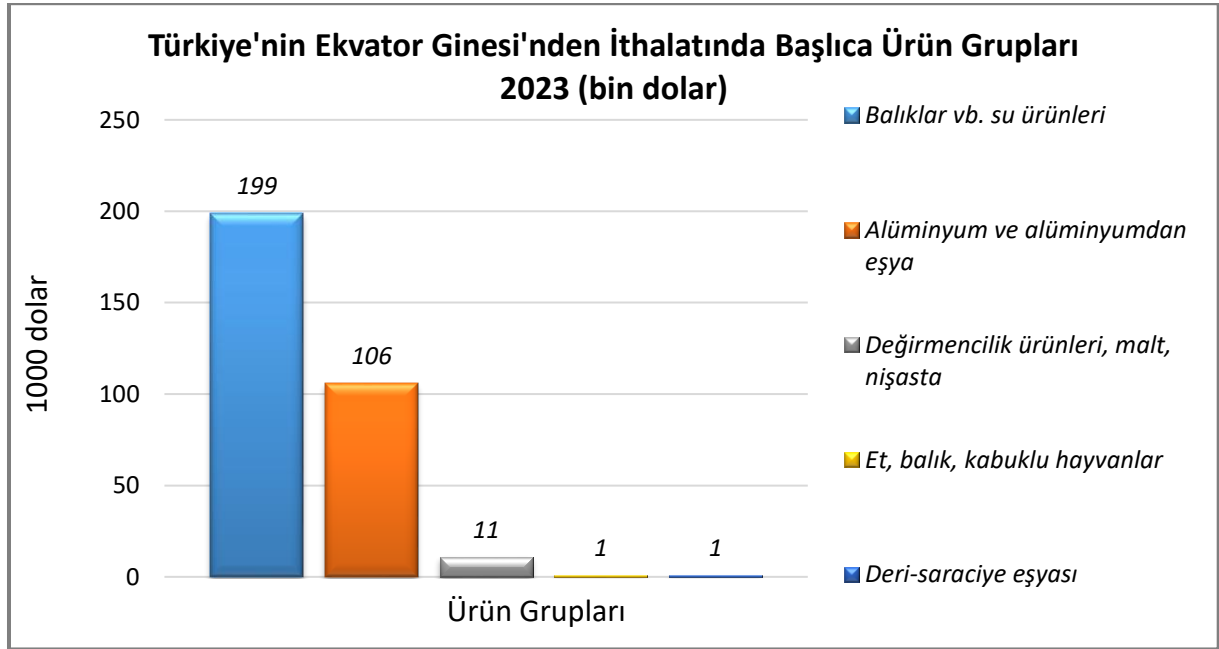
Türkiye'nin Ekvator Ginesi'ne İhracatında Başlıca Ürünler



Kaynak: Trademap-Direct Data/Türkiye

[Detaylı tablo için tıklayınız](#)

Türkiye'nin Ekvator Ginesi'nden İthalatında Başlıca Ürünler



Kaynak: Trademap-Direct Data/Türkiye

[Detaylı tablo için tıklayınız](#)

EKLER:**EK-1: Ekvator Ginesi'nin İhracatında Başlıca Ürünler (bin dolar)**

Sıra	GTİP	ÜRÜNLER	2021	2022	2023	Pay (% 2023)	Değişim (% 2022- 2023)
TOPLAM İHRACAT (Diğerleriyle)			5 217 035	10 036 134	5 351 134	100	-46,7
1.	2709	Ham petrol (petrol yağları ve bitümenli minerallerden elde edilen yağlar)	3 133 565	4 239 425	2 501 171	46,7	-41
2.	2711	Petrol gazları ve diğer gazlı hidrokarbonlar	1 558 059	3 097 166	2 411 183	45,1	-22,1
3.	2905	Asiklik alkoller ve bunların halojenlenmiş, sülfolanmış, nitrolanmış veya nitroalanmış türevleri	385 883	148 406	341 237	6,4	129,9
4.	4403	Yuvarlak ağaçlar	83 241	118 754	31 838	0,6	-73,2
5.	4408	Kaplama, kontrplak vb. için yapraklar; kalın <= 6mm.	12 628	19 559	15 169	0,3	-22,4
6.	7204	Dökme demirin, demirin veya çeliğin döküntü ve hurdaları veya bunların eritilmesi ile elde edilmiş külçeler	8 807	17 335	15 070	0,3	-13,1
7.	4407	Uzunlamasına kesilmiş, biçilmiş ağaç; kalınlık > 6 mm	5 708	13 901	13 831	0,3	-0,5
8.	3102	Azotlu mineral veya kimyasal gübreler	0	82 372	7 230	0,1	-91,2
9.	7602	Aluminyum döküntü ve hurdaları	2 153	3 478	2 506	0	-27,9
10.	7404	Bakır döküntü ve hurdaları	2 028	1 698	1 690	0	-0,5
11.	1801	Kakao dane ve kırıkları (ham/kavrulmuş, bütün/kırık)	1 506	1 949	1 349	0	-30,8
12.	2207	Etil alkol (alkol derecesi >= %80, tağyir edilmemiş) ve damıtılarak elde edilmiş diğer alkollü içkiler	2	1 155	1 050	0	-9,1
13.	3304	Güzellik, makyaj ve cilt bakımı için müstahzarlar (güneşlenme kremleri ve müst. dahil), manikür ve pedikür müstahzarları	10	549	847	0	54,3
14.	8549	Elektrikli ve elektronik atık ve hurdalar	0	720	832	0	15,6
15.	4409	Şekil verilmiş ağaçlar (lambalanmış, yiv açılmış, set açılmış, şevlenmiş, ortaları (V) şeklinde oluklanmış vb.)	0	160	543	0	239,4

Kaynak: Trademap-2023 Mirror Data/Ekvator Ginesi

EK-2: Ekvator Ginesi'nin İthalatında Başlıca Ürünler (bin dolar)

Sıra	GTİP	ÜRÜNLER	2021	2022	2023	Pay (%) (2023)	Değişim (%) (2022-2023)
TOPLAM İTHALAT (Diğerleriyle)			1 015 286	1 711 529	928 295	100	-45,8
1.	207	Kümes hayvanlarının etleri ve yenilen sakatatı (taze, soğutulmuş veya dondurulmuş)	40 778	46 712	42 080	4,5	-9,9
2.	2203	Biralar (malttan)	34 905	35 200	25 277	2,7	-28,2
3.	8481	Musluk, batarya, vana ve valfler	8 326	8 125	21 949	2,4	170,1
4.	2202	Sular (mineral ve gazlı sular dahil) ve alkolsüz diğer içecekler (tatlandırıcı, lezzetlendirilmiş)	18 107	19 299	21 008	2,3	8,9
5.	8414	Hava veya vakum pompaları, hava veya diğer gaz kompresörleri, fanlar, aspiratörü olan havalandırmaya mahsus davlumbazlar	12 293	6 844	20 944	2,3	206
6.	8411	Turbojetler, turbopropellerler ve diğer gaz türbinleri	14 483	26 136	16 154	1,7	-38,2
7.	8703	Otomobiller	17 419	12 182	15 957	1,7	31
8.	8479	Kendine özgü bir fonksiyonu olan diğer makineler ve mekanik cihazlar	4 000	5 589	14 397	1,6	157,6
9.	8431	İş ve Maden Makinelerinin aksam ve parçaları	8 199	14 873	14 124	1,5	-5
10.	6904	Seramikten inşaat tuğlaları (kaba tuğlalar, putrel üstü tuğlaları ve benzeri eşya)	3 908	12 783	12 449	1,3	-2,6
11.	1006	Pirinç	10 731	11 621	12 445	1,3	7,1
12.	8413	Sıvılar için pompalar (ölçü tertibatı olsun olmasın) ve sıvı elevatörleri	5 298	7 060	12 403	1,3	75,7
13.	1511	Palm yağı ve fraksiyonları (kimyasal olarak değiştirilmemiş)	16 480	17 450	11 351	1,2	-35
14.	9403	Diğer mobilyalar ve bunların aksam ve parçaları	12 462	15 452	11 263	1,2	-27,1
15.	1901	Malt hülasesi; un, nişasta ve malt esaslı müstahzarlar	9 679	10 636	10 865	1,2	2,2

Kaynak: Trademap-2023 Mirror Data/Ekvator Ginesi

EK-3: Ekvator Ginesi'nin Ülkelere Göre İhracatı (bin dolar)

Sıra	Ülke	2021	2022	2023	Pay (% 2023)	Değişim (% 2022-2023)
TOPLAM İHRACAT (Diğerleriyle)		5 217 035	10 036 134	5 351 134	100	-46,7
1.	Çin	1 215 142	1 516 384	1 358 686	25,4	-10,4
2.	Hollanda	301 620	438 373	635 112	11,9	44,9
3.	İspanya	803 300	1 514 521	530 843	9,9	-64,9
4.	İtalya	121 832	581 038	371 526	6,9	-36,1
5.	Almanya	33 427	373 440	317 080	5,9	-15,1
6.	ABD	282 995	232 874	310 126	5,8	33,2
7.	G. Kore	365 578	458 044	245 801	4,6	-46,3
8.	Tayland	72 207	100 025	218 402	4,1	118,3
9.	Fransa	125 791	199 594	204 937	3,8	2,7
10.	Hindistan	854 830	855 324	171 783	3,2	-79,9
11.	Japonya	161 428	110 187	165 060	3,1	49,8
12.	Singapur	149 824	69 154	164 303	3,1	137,6
13.	Endonezya	149 203	162 648	160 868	3	-1,1
14.	Belçika	742	15 366	158 570	3	932
15.	Şili	133 576	544 727	137 422	2,6	-74,8
...
36.	Türkiye	53	3 525	318		- 91

Kaynak: Trademap-2023 Mirror Data/Ekvator Ginesi

EK-4: Ekvator Ginesi'nin Ülkelere Göre İthalatı (bin dolar)

Sıra	Ülke	2021	2022	2023	Pay (% 2023)	Değişim (% 2022-2023)
TOPLAM İTHALAT (Diğerleriyle)		1 015 286	1 711 529	928 295	100	-45,8
1.	Çin	123 984	230 727	204 397	22	-11,4
2.	İspanya	192 779	168 950	167 125	18	-1,1
3.	ABD	51 485	70 113	99 224	10,7	41,5
4.	İngiltere	40 772	29 599	49 373	5,3	66,8
5.	Türkiye	34 117	49 144	41 406	4,5	-15,7
6.	Belçika	19 122	22 314	38 217	4,1	71,3
7.	Hollanda	36 601	37 157	36 795	4	- 1
8.	İtalya	25 108	28 520	27 872	3	-2,3
9.	Fransa	20 710	23 523	27 630	3	17,5
10.	Almanya	21 000	18 484	24 981	2,7	35,1
11.	Brezilya	16 170	21 194	20 899	2,3	-1,4
12.	Hindistan	13 846	20 212	19 650	2,1	-2,8
13.	Endonezya	15 374	14 899	13 120	1,4	-11,9
14.	Nijerya	116 585	117 346	11 889	1,3	-89,9
15.	Malezya	10 001	13 641	11 648	1,3	-14,6

Kaynak: Trademap-2023 Mirror Data/Ekvator Ginesi

Ek-5: Türkiye'nin Ekvator Ginesi'ne İhracatında Başlıca Ürünler (bin dolar)

Sıra	GTİP	ÜRÜNLER	2021	2022	2023	Pay (% 2023)	Değişim (%, 2022- 2023)
TOPLAM İHRACAT (Diğerleriyle)			34 117	49 144	41 406	100	-15,7
1.	1101	Buğday unu	8 987	9 505	9 161	22,1	-3,6
2.	2523	Çimento	8 779	10 607	4 191	10,1	-60,5
3.	7214	İnşaat demiri	3 090	8 459	3 615	8,7	-57,3
4.	9619	Hijyenik havlular ve tamponlar, bebek bezleri ve benzeri hijyenik eşya	2 882	2 766	3 459	8,4	25,1
5.	407	Kuş ve kümes hayvanlarının kabuklu yumurtaları	0	1 042	2 104	5,1	101,9
6.	9018	Tıpta, cerrahide, dişçilikte ve veterinerlikte kullanılan alet ve cihazlar	0	3	1 464	3,5	48700
7.	1902	Makarnalar ve kuskus	763	996	1 286	3,1	29,1
8.	8428	Kaldırma, elleçleme, yükleme, boşaltma makinaları (asansörler, yürüyen merdivenler, konveyörler, teleferikler gibi)	39	0	861	2,1	0
9.	8716	Römorklar ve yarı römorklar; hareket ettirici tertibatı bulunmayan diğer taşıtlar; bunların aksam ve parçaları	2	72	804	1,9	1016,7
10.	1905	Tatlı Bisküvi ve Gofretler	739	542	691	1,7	27,5
11.	207	Kümes hayvanlarının etleri ve yenilen sakatatı (taze, soğutulmuş veya dondurulmuş)	1 213	1 262	686	1,7	-45,6
12.	2402	Tütün/tütün yerine geçen maddelerden purolar, sigarillolar ve sigaralar	773	569	603	1,5	6
13.	9403	Diğer mobilyalar ve bunların aksam ve parçaları	463	547	599	1,4	9,5
14.	8418	Buzdolapları, dondurucular ve diğer soğutucu ve dondurucu cihazlar ve ısı pompaları	111	233	457	1,1	96,1
15.	9405	Diğer aydınlatma cihazları, ışıklı panolar, ışıklı tabelaları ve benzer eşya ve bu eşyanın aksam ve parçaları	62	112	432	1	285,7

Kaynak: Trademap-Direct Data/Türkiye

Ek-6: Türkiye'nin Ekvator Ginesi'nden İthalatında Başlıca Ürünler (bin dolar)

Sıra	GTİP	ÜRÜNLER	2021	2022	2023	Pay (% 2023)	Değişim (%, 2022- 2023)
TOPLAM İTHALAT (Diğerleriyle)			53	3 525	318	100	-91
1.	306	Kabuklu hayvanlar (canlı, taze, soğutulmuş, dondurulmuş, kurutulmuş, tuzlanmış veya benzer işlem görmüş)	3	3	199	62,6	6533,3
2.	7602	Aluminyum döküntü ve hurdaları	0	56	106	33,3	89,3
3.	1101	Buğday unu	0	0	11	3,5	0
4.	1604	Hazırlanmış/konserve edilmiş balıklar, yumuşakçalar veya diğer su omurgasızların hülasa ve suları	0	0	1	0,3	0
5.	4202	Deri ve köseleden sandık, bavul, valiz, evrak çantası, seyahat eşyası, kılıf vb.	0	0	1	0,3	0

Kaynak: Trademap-Direct Data/Türkiye