

GABON CUMHURİYETİ ÜLKE PROFİLİ



T.C.
Ticaret Bakanlığı
Uluslararası Anlaşmalar ve Avrupa Birliği
Genel Müdürlüğü

İçindekiler

1. GENEL BİLGİLER	3
2. GENEL EKONOMİK DURUM	6
3. DIŞ TİCARET	8
4. DOĞRUDAN YABANCI YATIRIMLAR	13
5. TÜRKİYE İLE TİCARET	13
EKLER:	16

1. GENEL BİLGİLER

Başlıca Sosyal Göstergeler

Resmi Adı	Gabon Cumhuriyeti
Nüfus	2,26 milyon (2024, IMF tahmini)
Dil	Fransızca (Resmi) Fang, Myene, Punu (Başlıca yerel diller)
Yüzölçümü	267.667 km ²
Başkent	Librevil
Başlıca Şehirleri	Port-Gentil, Francevil
Yönetim Şekli	Cumhuriyet (Başkanlık Sistemi)
Devlet Başkanı	General Brice Oligui Nguema (Geçiş Dönemi Başkanı)
Para Birimi	Orta Afrika CFA francı

Üyesi Olduğu Başlıca Uluslararası Kuruluşlar: Birleşmiş Milletler, Afrika Birliği-AfB, İslam İşbirliği Teşkilatı-İİT, Orta Afrika Ekonomik ve Parasal Birliği-CEMAC, Orta Afrika Ülkeleri Ekonomik Topluluğu-CEEAC, Fransızca Konuşan Ülkeler Örgütü-OIF, İngiliz Milletler Topluluğu-Commonwealth of Nations

Coğrafi Konum

Gabon, Orta Afrika'nın batısında yer almaktadır. Batıda Atlantik Okyanusu, kuzeyde Ekvator Ginesi ve Kamerun, doğuda ve güneyde ise Kongo ile çevrilidir. Toplam 267.667 km² yüzölçümü ile 885 km kıyı uzunluğuna sahiptir. Başkenti Librevil Atlas Okyanusu kıyısındadır.

Gabon, üç farklı bölgesel iklime ayrılmıştır. Ülkenin kuzey bölgesinde tipik ekvatorial iklim görülmekte olup, ikisi yağışlı (Eylül-Aralık ile Şubat-Mayıs dönemleri), ikisi kurak mevsim (Mayıs-Eylül ile Aralık-Ocak dönemleri) olmak üzere toplam 4 mevsim yaşanır. Ülkenin orta bölgesinde ise geçişli ekvatorial iklim yaşanmaktadır. Çok büyük bir yağışlı mevsim ile çok büyük bir kurak mevsimden oluşur. Güneybatı ve kıyı bölgesinde 4-5 ay süren uzun bir kurak mevsim yaşanır.

Siyasi ve İdari Yapı

Eski bir Fransız sömürgesi olan Gabon, bağımsızlığını 1960 yılında kazanmıştır. Gabon üniter bir cumhuriyettir. Devletin nitelikleri laik, demokratik ve sosyal olarak tanımlanmaktadır. İdari bakımdan 9 ana vilayete bölünmüştür. Yürütme, devletin başı konumundaki Cumhurbaşkanı, hükümetin başı konumundaki Başbakan ve Başbakan tarafından atanmış Bakanlar Kurulu üyelerinden oluşur.

Parlamento, Millet Meclisi ve Senato olmak üzere iki kanattan oluşmaktadır. 143 sandalyeli Millet Meclisi üyeleri beş yıllık süreyle; 102 üyeli Senato'nun üyeleri dokuz eyaletin yerel konseyleri tarafından altı yıllık süreyle seçilmektedir.

Gabon, Orta Afrika'nın en istikrarlı ve güvenli ülkelerinden biri olup, bu özelliğini büyük ölçüde petrol geliriyle elde ettiği göreceli ekonomik refaha borçludur. Kırtan fazla etnik kabileyi

barındırmasına rağmen, diğer Afrika ülkelerinde sıklıkla rastlanılan kabileler arası çatışma Gabon'da gözlenmemektedir.

2022 yılı Haziran ayında Ruanda'da düzenlenen Commonwealth Liderler Zirvesi'nin son gününde Gabon ve Togo'nun İngiliz Milletler Topluluğu'na (Commonwealth of Nations) üyelik başvuruları kabul edilmiştir. Fransızca konuşan ve İngiltere'yle tarihi bağları bulunmayan iki ülke, Ruanda'nın 2009'daki üyeliğinden sonra topluluğa katılan 55 ve 56. ülke olmuştur. Gabon'un Commonwealth'e katılması ülkenin son dönemde izlediği Fransız etkisini azaltma ve ticari partnerlerini çeşitlendirme politikasının bir parçası olarak değerlendirilmektedir.

Gabon'da Başkanlık Seçimlerinin sonuçlarının açıklandığı 30 Ağustos 2023 gecesi Kurumların Geçiş ve Restorasyonu Komitesi yönetime el koymuş ve seçimleri kazandığını ilan eden Ali Bongo Ondimba'nın 2009'dan bu yana devam eden iktidarına son vermiştir. "Geçiş Dönemi Başkanı" olarak seçilen General Brice Oligui Nguema, yönetimlerinin geçici olduğunu vurgulamış ve yeni bir anayasa oluşturarak ülkeyi seçime götüreceklerini ifade etmiştir. Muhalefet liderlerinden Raymond Ndong Sima da başbakan olarak atanmıştır.

Başbakan Sima önderliğindeki Bakanlar Kurulu 12 Eylül 2023'te yemin ederek göreve başlamıştır. Başbakan Sima, geçiş sürecinin iki yılda tamamlanmasının beklediğini dile getirmiştir. Bu çerçevede ülkede demokratik seçimlerin ve sivil yönetime geçişin 2025 yılı Ağustos ayında gerçekleştirilmesi planlanmaktadır.

Nüfus ve İstihdam

Gabon, Orta Afrika bölgesinde en az nüfusa sahip ülkelerden biridir. 2024 yılında 2,26 milyon kişi ile dünyada 138. sırada yer alan Gabon nüfusunun 2029 yılında 2,51 milyon kişi olacağı tahmin edilmektedir. Nüfusun 2040 yılında 3,3 milyona ulaşması beklenmektedir. Gabon çok az göç alan bir ülkedir. Dünya Bankası verilerine göre nüfus artış oranı 2023 yılı itibarı ile %2'dir. Nüfus artış oranı bölge ortalamasının altındadır.

Nüfusun yaklaşık %76'sı Hristiyan Katolik, %12,2'si Müslümandır. Nüfusun geri kalanı yerel inanışlara mensuptur. Ülkede Fanglar, Etsiraslari Bapounouslar, Myeneler, Bandzabisler ve Batekeler olmak üzere birçok etnik grup yaşamaktadır. En büyük etnik grup nüfusun %40'ını oluşturan Fanglardır. Nüfusun geri kalan %60'ını ise Etsiraslari Bapounouslar, Myeneler, Bandzabisler ve Batekeler oluşturmaktadır.

Nüfusun yarıya yakını başkent Librevil'de yaşamaktadır. Kentleşme oranı %90 civarındadır. Nüfus dağılımı çok dengesizdir. Port Gentil ve Francevil nüfusun yoğunlaştığı diğer önemli kentlerdir.

Nüfus yoğunluğu 8,6 kilometrekare/kişidir.

Nüfusun %50,4'ü 20-64 yaş aralığındadır.

Ülkede beklenen yaşam süresi ortalama 66,1 olup, 2025 yılında 67'ye yükselmesi beklenmektedir.

2022 yılı itibarı ile nüfusun %72'sinin internet erişimi bulunmaktadır. Mobil hücresel abonelik oranı 100 kişide 125'tir.

Ülkede yüksek işsizlik söz konusudur. Dünya Bankası verilerine göre 2023 yılında işsizlik oranı %20,4'tür.

Doğal Kaynaklar

Gabon topraklarının % 91,3'ü ormanlıktır. Gabon ormanlarında "okoumé" ve "ozigo" ağaç türleri başta olmak üzere birçok ağaç türüne rastlanmaktadır.

Balıkçılıkta da önemli bir potansiyele sahip olan ülkede 800 km uzunluğunda sahil şeridi olmakla beraber, çeşitli balık türlerine ev sahipliği yapan 10.000 km² göl ve nehir bulunmaktadır.

Gabon, Sahra-altı Afrika Bölgesinde 6. büyük petrol üreticisidir. Petrolün yanı sıra demir (1 milyar ton rezerv), manganez, altın, uranyum başta olmak üzere önemli maden yataklarına sahiptir.

EIA verilerine göre 2021 yılında 2 milyar varil kanıtlanmış ham petrol rezervine sahip olan Gabon, 89 ülke arasında 36. sıradadır. 2022 yılında 195 bin varil/günlük ham petrol üretimi ile 117 ülke arasında 37. sıradadır. 2021 yılında 1 trilyon feet küp kanıtlanmış doğalgaz rezervine sahip Gabon, 92 ülke arasında 68. sıradadır. 2021 yılında 16 milyar feet küplük doğal gaz üretimi ile 97 ülke arasında 70. sıradadır.

Su kaynakları açısından dünyanın üçüncü en büyük yenilenebilir su rezervlerine sahiptir. Ancak, 2010-2020 döneminde kişi başına düşen yenilenebilir ülke içi temiz su kaynakları azalmakta olan ülkeler arasında Gabon, %25 azalma ile 7. sıradadır. 2020 yılında sahip olduğu kişi başına düşen temiz su miktarı 77.535 m³'tür.

2. GENEL EKONOMİK DURUM

Temel Ekonomik Göstergeler

	2022	2023	2024*	2025*	2026*	2027*	2028*	2029*
GSYİH (Cari Fiyatlar - milyar \$)	21,08	20,52	21,01	21,1	21,43	21,83	22,36	22,87
GSYİH Büyüme (Sabit Fiyatlar -%)	3,0	2,3	2,9	2,7	2,6	2,6	2,6	2,6
Kişi Başına Düşen Milli Gelir (Cari Fiyatlar - \$)	9.752	9.290	9.308	9.148	9.095	9.072	9.093	9.105
Tüketici Fiyat Enflasyonu (ort, %)	4,3	3,6	2,1	2,2	2,2	2,3	2,4	2,4
Cari İşlemler Dengesinin GSYİH'ya Oranı (%)	10,4	4,2	4,0	3,0	2,2	1,5	0,9	0,5
Nüfus (milyon)	2,16	2,21	2,26	2,31	2,36	2,41	2,46	2,51
Devletin Genel Toplam Borçlanmasının GSYİH'ya Oranı (%)	63,6	70,5	73,1	78,9	84,6	90,6	96,5	102,8

Kaynak: IMF-Nisan 2024

*: Tahmin

Gabon ekonomisi büyük ölçüde petrole dayalıdır. Bu durum, ülke ekonomisini küresel petrol fiyatlarındaki ve üretim kapasitesindeki dalgalanmalara açık hale getirmektedir. Palm yağı, kereste üretimi, balıkçılık ve mineral işleme ekonomide önemli yere sahip olan diğer alanlardır.

Gabon'un eski bir Fransız sömürgesi olması nedeniyle Fransa ile ekonomik, politik ve siyasi bağları güçlü bir şekilde devam etmektedir. Ancak Gabon, Fransız etkisini azaltma ve ticari partnerlerini çeşitlendirme politikası çerçevesinde 2022 yılı Haziran ayında İngiliz Milletler Topluluğu'na katılmıştır.

Ülke, az nüfusu ile diğer Sahra-Altı Afrika ülkelerine kıyasla yüksek kişi başına düşen gelire sahip ülkeler arasındadır. Gabon, 2024 yılında 9.308 dolarlık kişi başına düşen milli gelir ile dünyada 85. sırada yer almaktadır.

2024 yılında cari fiyatlara göre, 21 milyar dolar olacağı tahmin edilen GSYİH'nın 2025 yılında 21,1 milyar dolar olması beklenmektedir. Gabon, 2024 yılı itibarı ile 196 ülke arasında dünyanın 125. büyük ekonomisidir.

2024 yılında sabit fiyatlara göre ortalama %2,9 oranında artması beklenen GSYİH'nın, 2025 yılında %2,7 oranında artacağı tahmin edilmektedir. Reel GSYİH artışında yüksek düzeyde petrol üretimi ve petrol ihracat gelirleri rol oynamaktadır. Kamu harcamaları da büyümede rol oynayacaktır.

2023 yılı Nisan ayında Gabon, Ruche çıkarım alanındaki Dussafu'da bulunan açık deniz Hibiscus/Ruche Faz 1 projesinden ilk petrolü çıkarmıştır. Projenin dördüncü kuyusu 2023 yılı sonunda faaliyete geçmiş olup, toplamda altı kuyu açılması planlanmaktadır. Her bir kuyunun yaklaşık 6.000 varil/gün olarak tahmin edilen üretimiyle proje, Gabon'un petrol üretim kapasitesini ve petrol ihracat gelirlerini artıracaktır. 2024 ortası itibarıyla Gabon'un petrol üretim kapasitesine günde yaklaşık 36.000 varil eklenecektir. BW Energy Gabon 2023'te, Gamba rezervuarında petrol keşfetmiştir. Bu, şirketin Hibiscus South projesinde ek üretim

kuyuları açmasının yolunu açmış; yeni DHBSM-1H kuyusu Mart ayında faaliyete geçerek 2024'te Dussafu lisansından elde edilen üretimi daha da artırmıştır.

Ekonomik çeşitlendirme konusunda ilerlemenin yavaş olması beklenmektedir. Ancak, başta manganez, kereste ve demir cevheri olmak üzere petrol dışı sektörlerde yapılan yatırımlardaki kademeli artış, bu sektörlerin üretim kapasitesindeki artışı destekleyecektir.

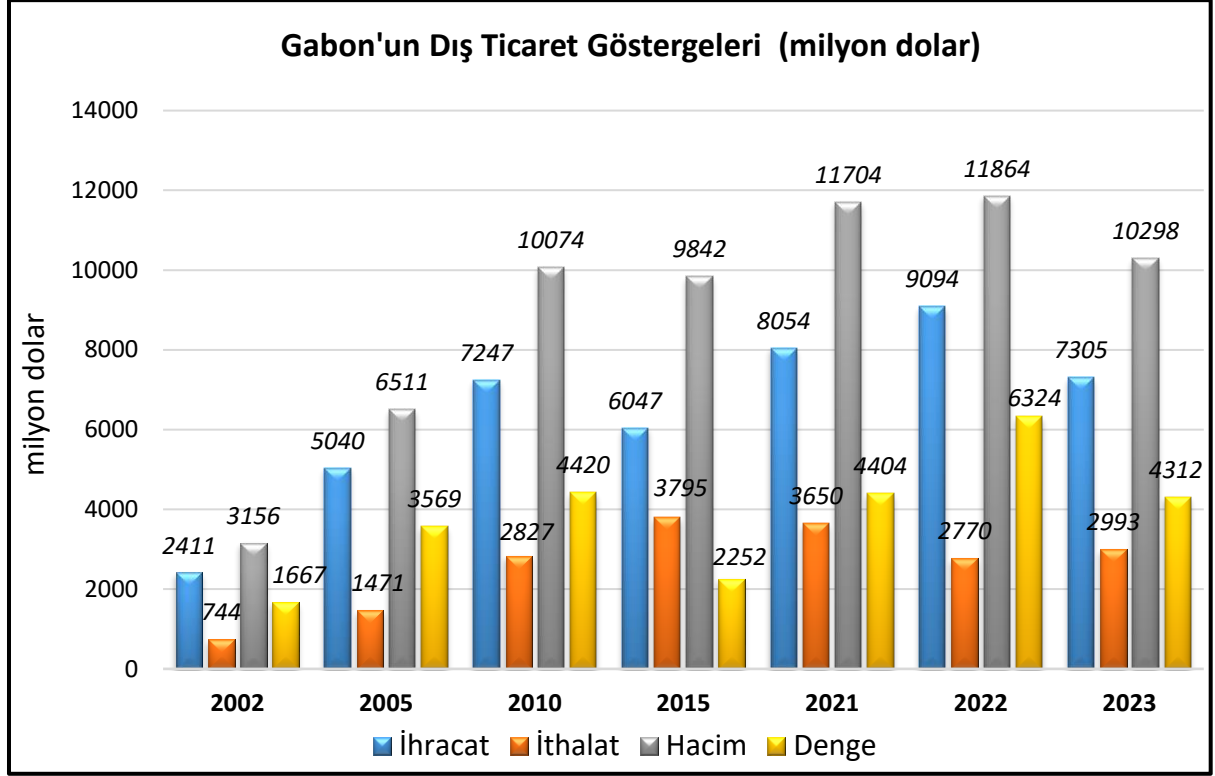
2024 yılında %2,1 olan tüketici fiyatlarına göre yıllık ortalama enflasyon oranının 2025 yılında %2,2 olacağı tahmin edilmektedir. Hükümetin yakın vadede gıda ve akaryakıt sübvansiyonları sağlamaya devam etmesi ve bunun da tüketici fiyatlarını sınırlamaya yardımcı olması beklenmektedir. Ayrıca CFA frangının dolar karşısında değer kazanması da 2024 yılında enflasyonun gerilemesinde rol oynamaktadır.

Ülkede 2021 yılı Temmuz ayından itibaren 553,2 milyon dolarlık bir IMF programı (EFF programı) uygulanmaya başlanmış olup, program çerçevesinde ülkenin yapısal bozukluklardan ve düşük büyümeden kaynaklanan ödeme dengesizliklerinin düzeltilmesi hedeflenmektedir.

Gabon, insani gelişmişlik endeksine göre dünyada 191 ülke arasında 112. sıradadır. Ekonomik serbestlik endeksine göre Gabon, dünyada 176 ülke arasında 113. sıradadır. Küresel rekabetçilik açısından dünyadaki 141 ülke arasında Gabon, 119. sıradadır. İş yapma kolaylığı açısından Gabon, dünyada 190 ülke arasında 169. sıradadır.

3. DIŐ TİCARET

Genel Durum



Kaynak: Trademap (2023 yılı verileri yansıtılmıŐ verilerdir.)

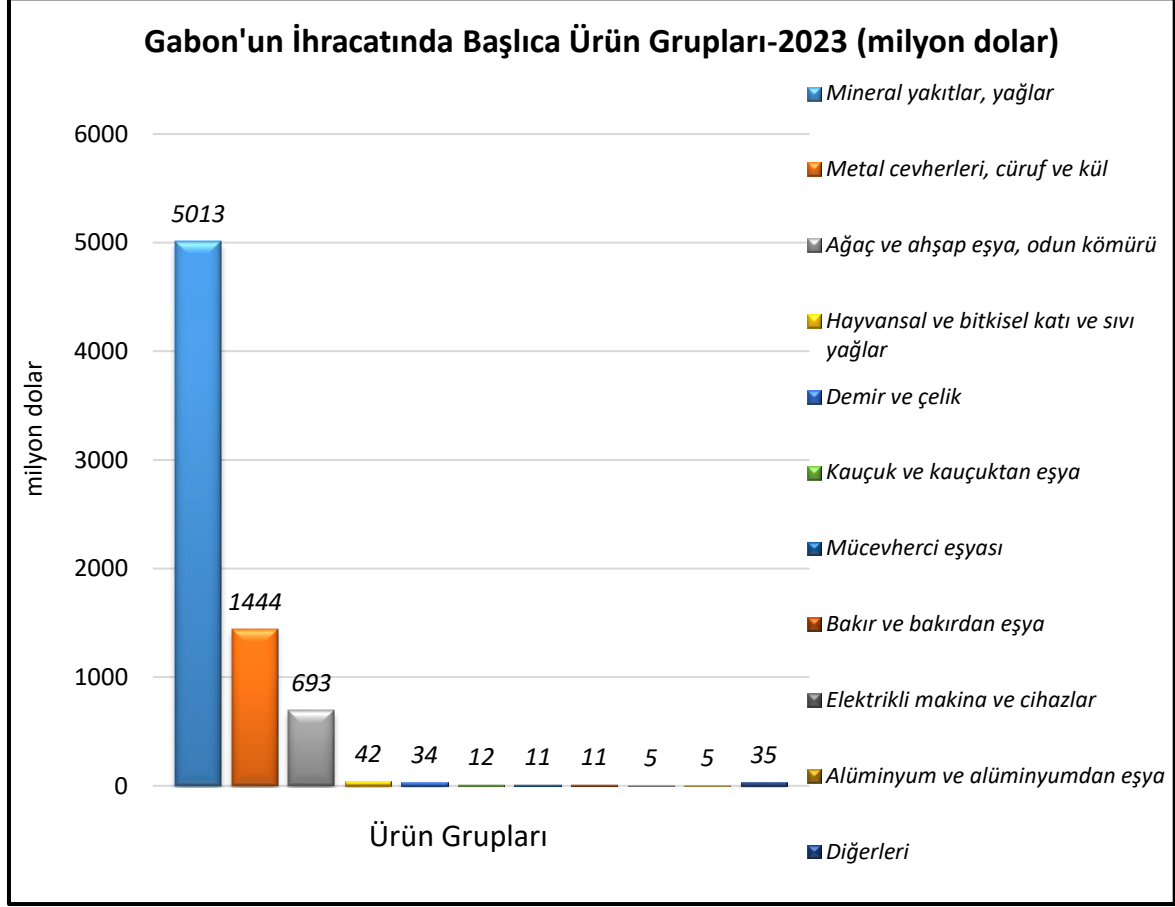
Trademap verilerine göre 2023 yılında Gabon, dünya ithalatında 157., dünya ihracatında 109. sıradadır. 2023 yılında ülkenin dünyadan ithalatı %8,1 artarken, dünyaya ihracatı %19,7 azalmıŐtır. Gabon dıŐ ticaret fazlası veren bir ülkedir. 2023 yılı itibarı ile dıŐ ticaretinde yaklaşık 4,3 milyar dolarlık fazla söz konusudur.

Ülkenin 2023 yılı ihracatında en önemli ürün grupları sırasıyla; mineral yakıtlar, yağlar, metal cevherleri cüruf ve kül, ağaç ve ahŐap eŐya, odun kömürü, hayvansal ve bitkisel katı ve sıvı yağlar, demir ve çelik, kauçuk ve kauçuktan eŐya, mücevherci eŐyası, bakır ve bakırdan eŐya, elektrikli makina ve cihazlar, alüminyum ve alüminyumdan eŐyadır. Gabon, 2023 yılında dünya manganez ihracatından aldığı %29,4 pay ile dünyanın en önemli ikinci manganez ihracatçısıdır. Ülke, aynı dönemde dünya ham petrol ihracatında %0,4 pay ile 27. sıradadır.

Ülkenin 2023 yılı ithalatında en önemli ürün grupları sırasıyla; makinalar, mekanik cihazlar ve aletler, demir veya çelikten eŐya, elektrikli makina ve cihazlar, etler ve yenilen sakatat, motorlu kara taşıtları, gemiler ve suda yüzen taşıt ve araçlar, mineral yakıtlar, yağlar, plastikler ve mamulleri, hava taşıtlarıdır.

Başlıca Ürünler İtibarı ile Dış Ticaret

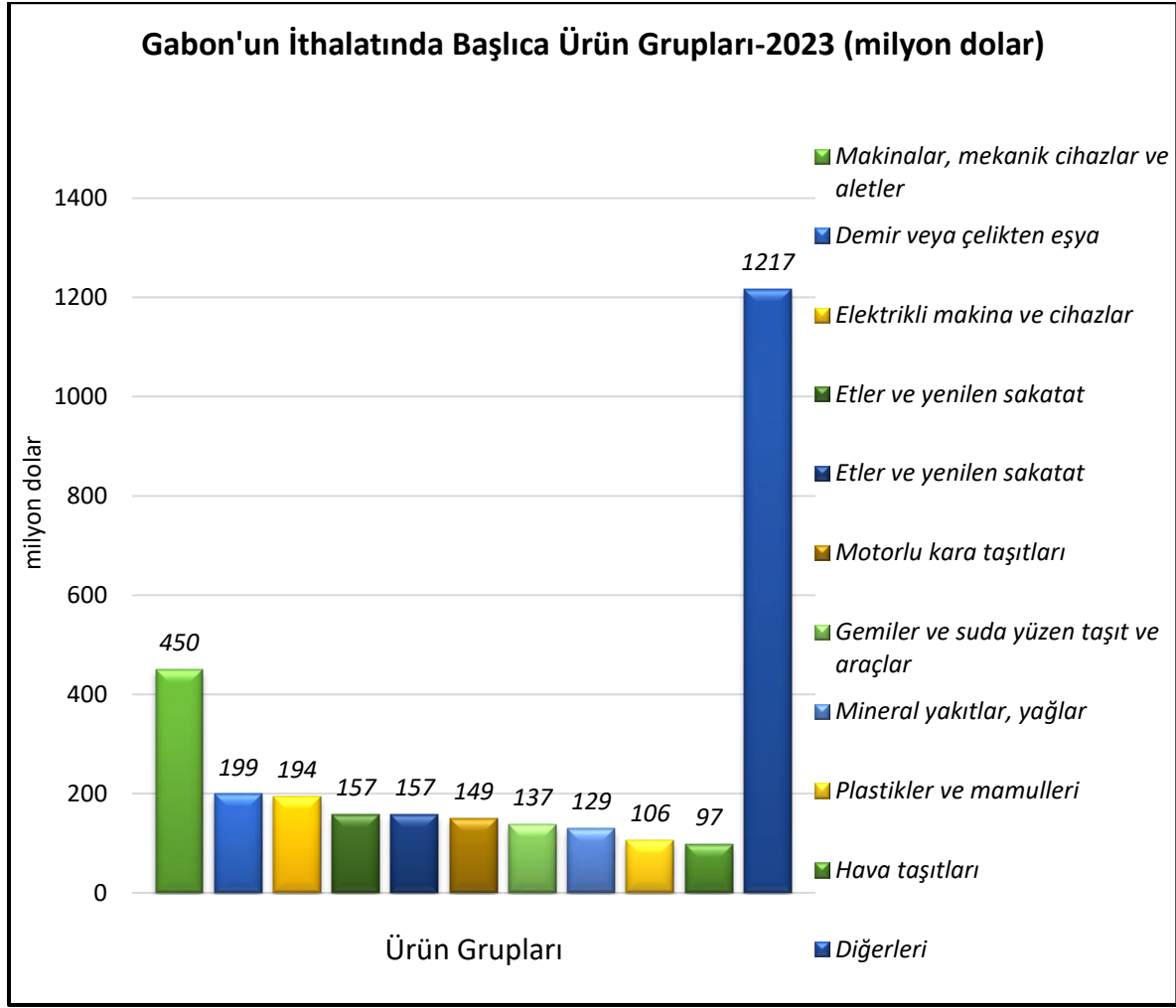
İhracat



Kaynak: Trademap-Gabon verileri (yansıtılmış)

[Detaylı tablo için tıklayınız](#)

İthalat

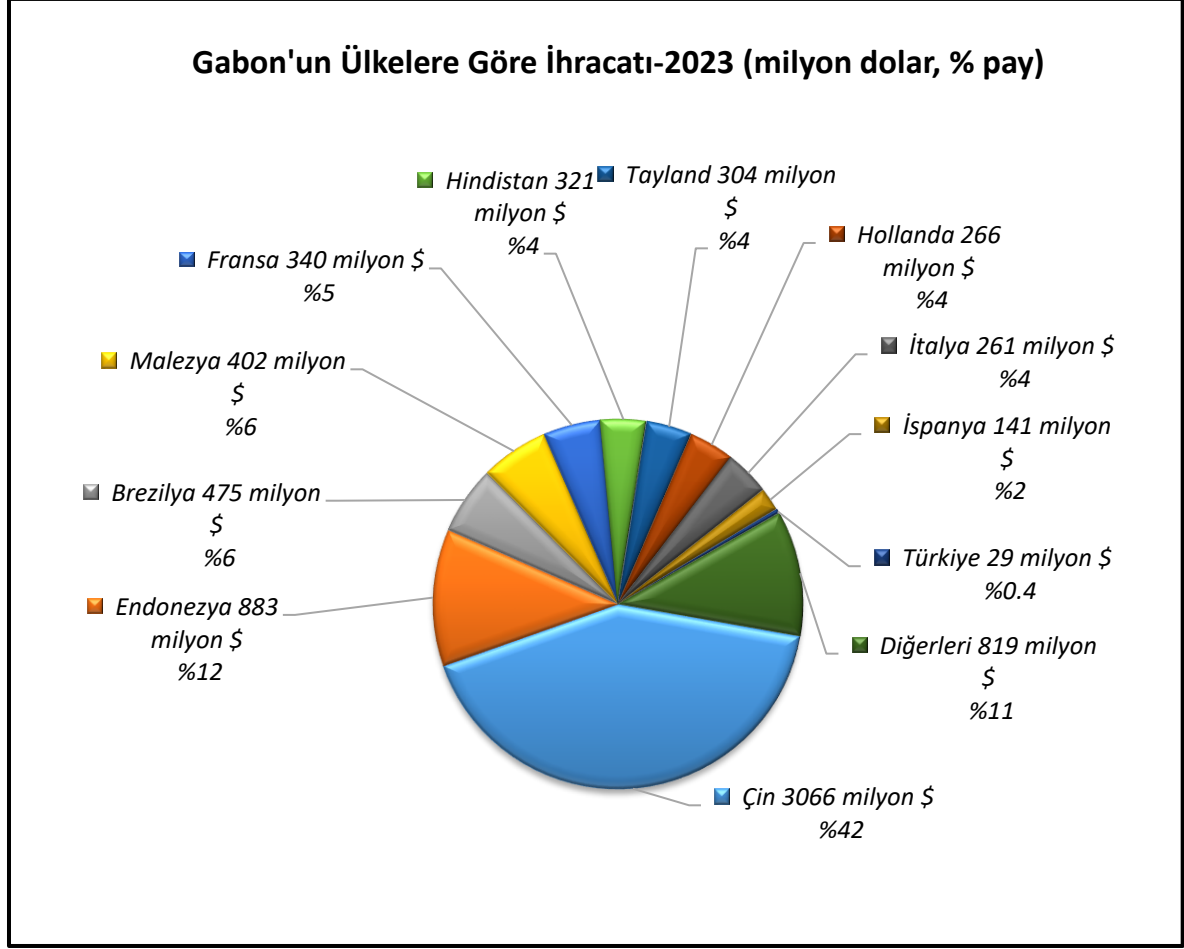


Kaynak: Trademap-Gabon verileri (yansıtılmış)

[Detaylı tablo için tıklayınız](#)

Başlıca Ülkeler İtibarı ile Dış Ticaret

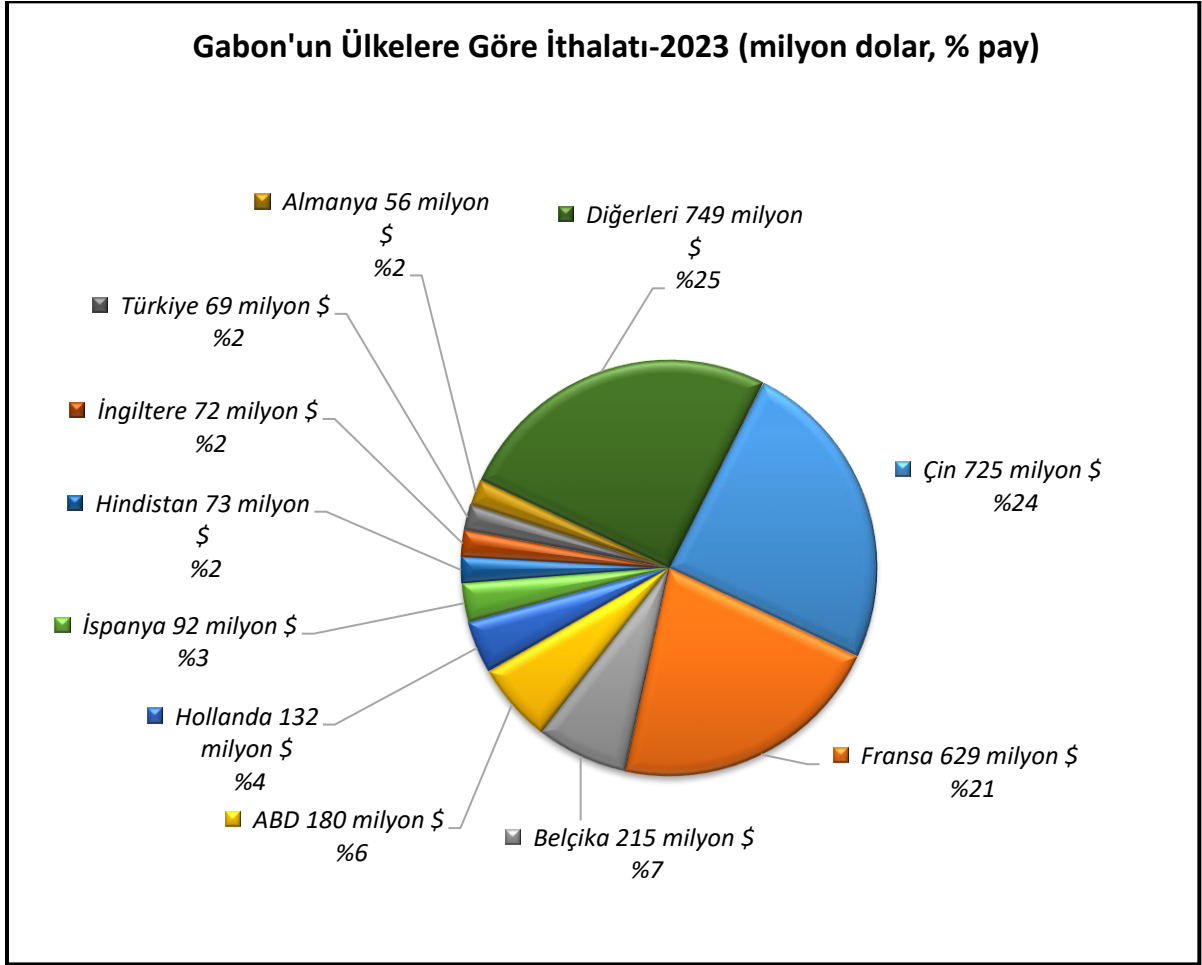
İhracat



Kaynak: Trademap-Gabon verileri (yansıtılmış)

[Detaylı tablo için tıklayınız](#)

İthalat



Kaynak: Trademap-Gabon verileri (yansıtılmış)

[Detaylı tablo için tıklayınız](#)

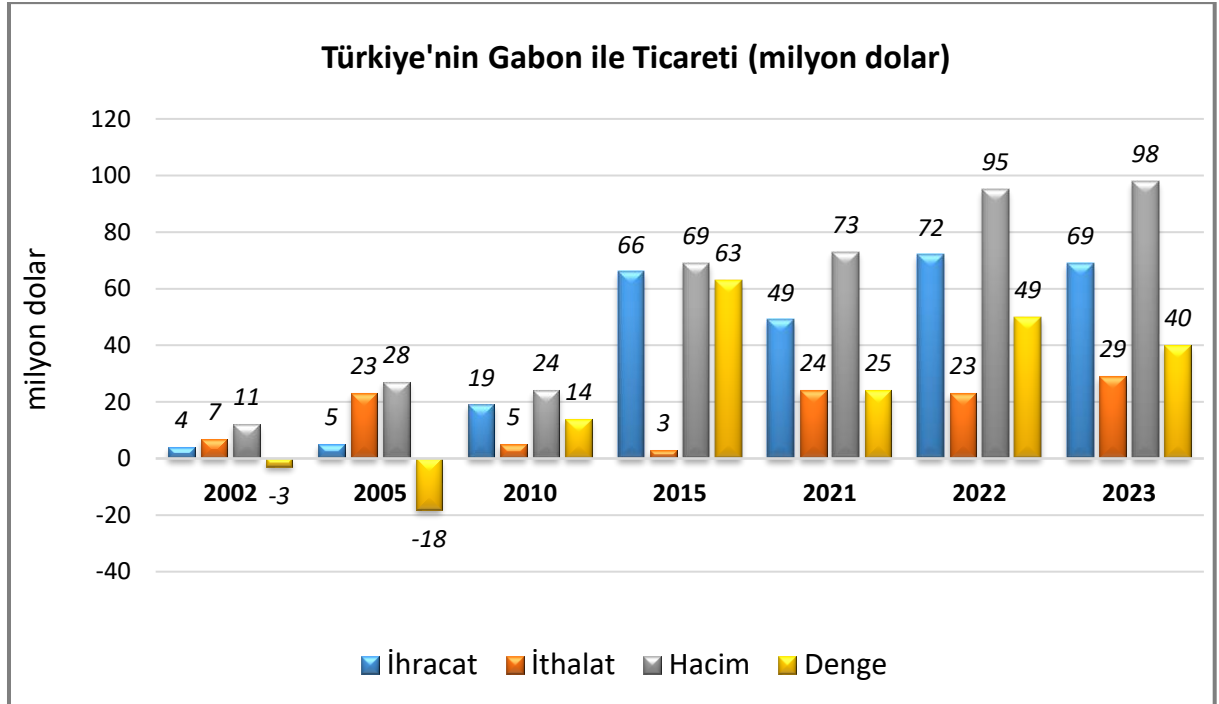
4. DOĞRUDAN YABANCI YATIRIMLAR

Doğrudan Yabancı Yatırımların Görünümü

UNCTAD verilerine göre 2020-2022 döneminde toplam doğrudan yabancı yatırım miktarı 4 milyar dolar olan Gabon, 2022 yılında 17 milyar dolarlık toplam yabancı sermaye stoku ile dünyada 95. sıradadır.

5. TÜRKİYE İLE TİCARET

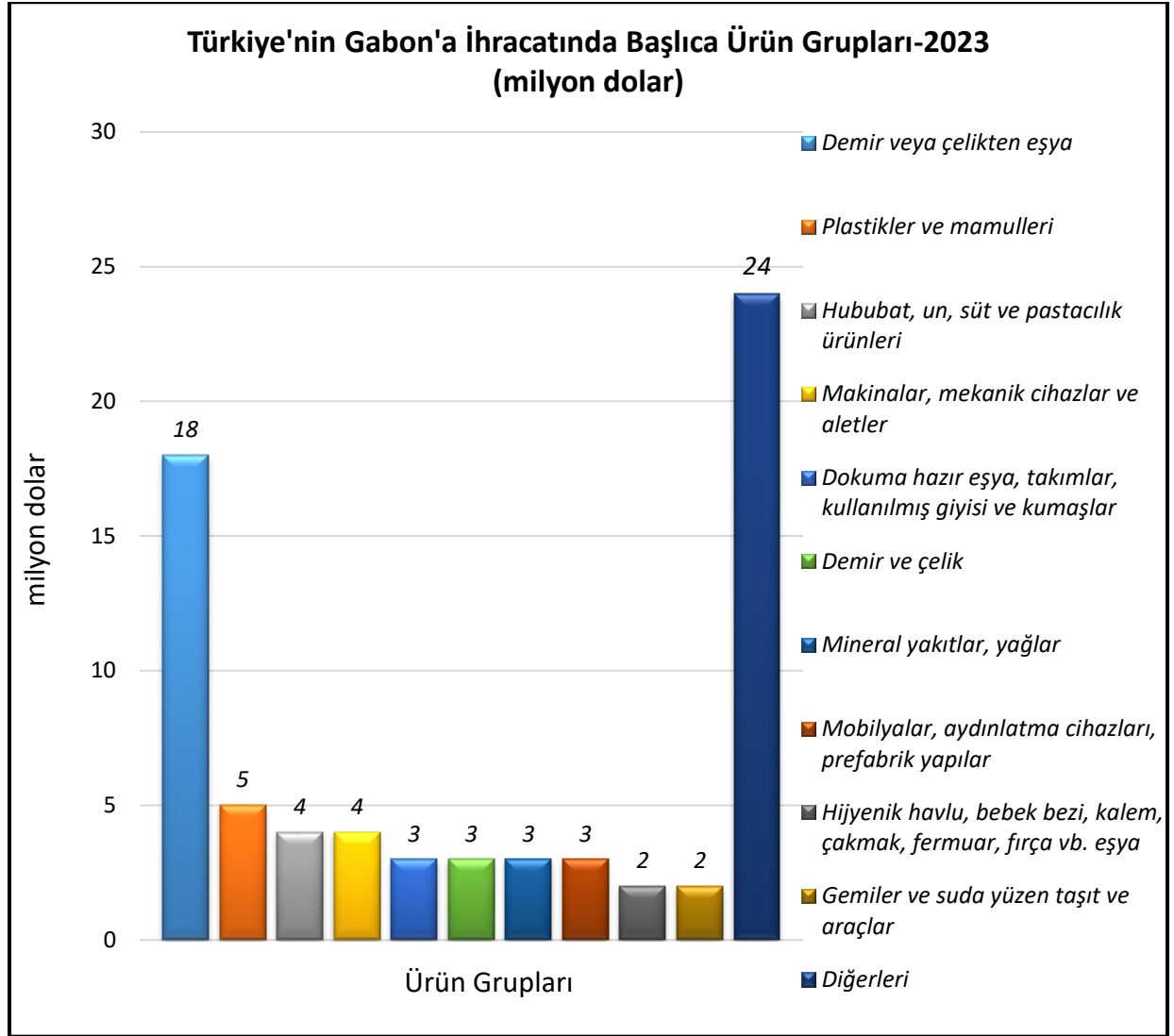
Genel Durum



Kaynak: Trademap-Türkiye verileri

2023 yılında Türkiye'nin Gabon'a ihracatı bir önceki yıla göre %4,4 azalarak 69 milyon dolar olmuştur. Gabon, 2023 yılında ihracat yaptığımız ülkeler arasında 137. sıradadır. 2023 yılında Türkiye'nin ülkeden ithalatı bir önceki yıla göre %29,3 artarak 29 milyon dolar olmuştur. Gabon, 2023 yılında ithalat yaptığımız ülkeler arasında 115. sıradadır. 2023 yılında Gabon ile ticarete Türkiye'nin 40 milyon dolar fazla verdiği gözlenmektedir.

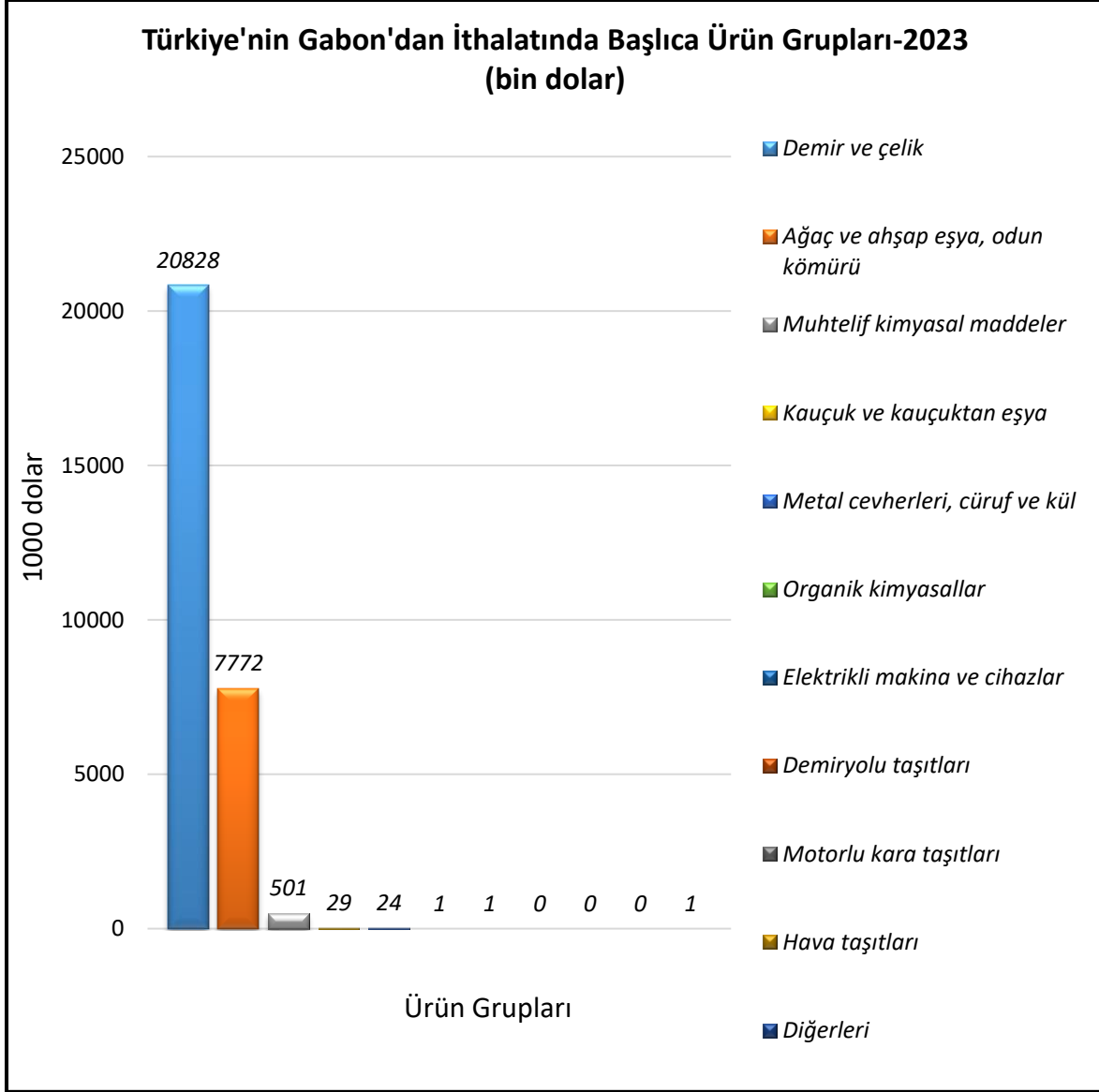
Türkiye'nin Gabon'a İhracatında Başlıca Ürünler



Kaynak: Trademap

[Detaylı tablo için tıklayınız](#)

Türkiye'nin Gabon'dan İthalatında Başlıca Ürünler



Kaynak: Trademap

[Detaylı tablo için tıklayınız](#)

EKLER:**Ek-1: Gabon'un İhracatında Başlıca Ürünler (bin dolar)**

Sıra	GTİP	ÜRÜNLER (İlk 15)	2021	2022	2023*	Pay (% 2023)	Değişim (%, 2022- 2023)
TOPLAM İHRACAT (Diğerleriyle)			8 054 148	9 094 224	7 305 290	100,0	-19,7
1.	2709	Ham petrol (petrol yağları ve bitümenli minerallerden elde edilen yağlar)	3 943 718	5 608 241	4 799 382	65,7	-14,4
2.	2602	Manganez cevherleri ve konsantreleri	539 436	2 040 774	1 440 594	19,7	-29,4
3.	4407	Uzunlamasına kesilmiş, biçilmiş ağaç; kalınlık > 6 mm	456 038	430 757	353 865	4,8	-17,9
4.	4408	Kaplama, kontrplak vb. için yapraklar; kalın <= 6mm.	321 141	281 037	232 659	3,2	-17,2
5.	2710	Petrol yağları ve bitümenli minerallerden elde edilen yağlar	269 505	186 191	170 153	2,3	-8,6
6.	4412	Kontrplaklar, kaplamalı levhalar ve benzeri lamine edilmiş ağaçlar	90 484	87 885	70 100	1,0	-20,2
7.	2707	Yüksek sıcaklıkta taşkömürü katranının damıtılmasından elde yağlar ve diğer ürünler	0	32 023	34 286	0,5	7,1
8.	1511	Palm yağı ve fraksiyonları (kimyasal olarak değiştirilmemiş)	72 821	49 536	33 311	0,5	-32,8
9.	7202	Ferro alyajlar	47 118	63 184	32 786	0,4	-48,1
10.	4406	Ağaçtan demiryolu, tramvay traversleri	4 754	12 098	15 356	0,2	26,9
11.	4409	Şekil verilmiş ağaçlar (lambalanmış, yiv açılmış, set açılmış, şevlenmiş, ortaları (V) şeklinde oluklanmış vb.)	4 055	20 553	14 731	0,2	-28,3
12.	4001	Tabii kauçuk, balata, güta-perka, guayül, çikil (chicle) vb. tabii sakızlar	10 067	12 460	12 128	0,2	-2,7
13.	7108	Altın (platin kaplamalı altın dahil) (işlenmemiş veya yarı işlenmiş ya da pudra halinde)	15 230	53 395	10 944	0,1	-79,5
14.	7403	Rafine edilmiş bakır ve bakır alaşımları (ham)	1 025	7 910	9 836	0,1	24,3
15.	2711	Petrol gazları ve diğer gazlı hidrokarbonlar	129	2	9 018	0,1	450800

Kaynak: Trademap-Gabon verileri

*:Yansıtılmış veriler

Ek-2: Gabon'un İthalatında Başlıca Ürünler (bin dolar)

Sıra	GTİP	ÜRÜNLER (İlk 15)	2021	2022	2023*	Pay (%, 2023)	Değişim (%, 2022- 2023)
TOPLAM İTHALAT (Diğerleriyle)			3 650 384	2 769 532	2 993 113	100,0	8,1
1.	2710	Petrol yağları ve bitümenli minerallerden elde edilen yağlar	96 250	39 534	97 652	3,3	147
2.	207	Kümes hayvanlarının etleri ve yenilen sakatları (taze, soğutulmuş veya dondurulmuş)	112 404	102 260	93 611	3,1	-8,5
3.	8802	Helikopterler, uçaklar vb; uzay araçları (uydular dahil), uzay araçlarını fırlatıcı araçlar ve yörünge-altı araçları	21 602	19 830	90 227	3	355
4.	8905	Fener, yangın söndürme, tarak gemileri, yüzer vinçler vb; yüzer havuzlar; yüzer-dalabilen sondaj ve üretim platformları	1 089 770	15 241	69 514	2,3	356,1
5.	3004	Tedavide veya korunmada kullanılmak üzere hazırlanan ilaçlar (dozlandırılmış)	99 888	58 272	58 322	1,9	0,1
6.	1006	Pirinç	77 067	29 170	54 829	1,8	88
7.	7304	Demir (dökme demir hariç) ve çelikten ince ve kalın borular ve içi boş profiller (dikişsiz)	26 963	41 747	50 413	1,7	20,8
8.	1901	Malt hülasesi; un, nişasta ve malt esaslı müstahzarlar	30 177	41 206	48 161	1,6	16,9
9.	8431	İş ve Maden Makinelerinin aksam ve parçaları	32 158	65 143	46 624	1,6	-28,4
10.	8703	Otomobiller	71 268	58 973	42 713	1,4	-27,6
11.	8704	Esya taşımaya mahsus motorlu taşıtlar	54 951	52 738	42 528	1,4	-19,4
12.	9701	Tamamen elle yapılmış yağlı boya, karakalem ve pastel resimler, kolajlar vb dekoratif plakalar	113	431	41 332	1,4	9489,8
13.	8602	Diğer lokomotifler; lokomotif tenderler	0	9 357	39 492	1,3	322,1
14.	7306	Demir veya çelikten diğer ince ve kalın borular ve içi boş profiller	13 453	33 122	37 622	1,3	13,6
15.	8413	Sıvılar için pompalar (ölçü tertibatı olsun olmasın) ve sıvı elevatörleri	33 514	31 474	37 229	1,2	18,3

Kaynak: Trademap-Gabon verileri

*:Yansıtılmış veriler

Ek-3: Gabon'un Ülkelere Göre İhracatı (bin dolar)

Sıra	Ülke (İlk 15)	2021	2022	2023*	Pay (% 2023)	Değişim (% 2022-2023)
TOPLAM İHRACAT (Diğerleriyle)		8 054 148	9 094 224	7 305 290	100,0	-19,7
1.	Çin	2 584 613	3 967 190	3 065 920	42,0	-22,7
2.	Endonezya	312 705	459 000	882 844	12,1	92,3
3.	Brezilya	31	4	474 557	6,5	11 863 825
4.	Malezya	216 554	349 215	402 189	5,5	15,2
5.	Fransa	191 051	327 166	339 657	4,6	3,8
6.	Hindistan	994 249	527 199	320 570	4,4	-39,2
7.	Tayland	58 706	173 686	303 528	4,2	74,8
8.	Hollanda	270 803	236 624	265 658	3,6	12,3
9.	İtalya	170 135	660 088	260 814	3,6	-60,5
10.	İspanya	268 880	189 242	141 072	1,9	-25,5
11.	Belçika	132 665	109 141	129 175	1,8	18,4
12.	Norveç	125 425	169 415	128 616	1,8	-24,1
13.	ABD	124 475	235 115	88 948	1,2	-62,2
14.	G. Kore	602 912	719 637	85 289	1,2	-88,1
15.	İngiltere	52 275	14 570	66 973	0,9	359,7
...
20.	Türkiye	24 460	22 552	29 157	0,4	29,3

Kaynak: Trademap-Gabon verileri

*:Yansıtılmış veriler

Ek-4: Gabon'un Ülkelere Göre İthalatı (bin dolar)

Sıra	Ülke (İlk 15)	2021	2022	2023*	Pay (% 2023)	Değişim (% 2022-2023)
TOPLAM İTHALAT (Diğerleriyle)		3 650 384	2 769 532	2 993 113	100,0	8,1
1.	Çin	436 241	583 253	725 178	24,2	24,3
2.	Fransa	476 464	559 748	628 675	21	12,3
3.	Belçika	123 203	164 362	214 550	7,2	30,5
4.	ABD	129 288	133 508	180 294	6,0	35
5.	Hollanda	74 260	111 546	132 310	4,4	18,6
6.	İspanya	40 222	47 312	92 372	3,1	95,2
7.	Hindistan	56 149	74 479	72 818	2,4	-2,2
8.	İngiltere	50 864	73 552	71 960	2,4	-2,2
9.	Türkiye	48 833	72 420	69 221	2,3	-4,4
10.	Almanya	40 436	54 005	56 477	1,9	4,6
11.	İtalya	48 363	64 099	54 561	1,8	-14,9
12.	Brezilya	27 260	42 947	51 195	1,7	19,2
13.	Fas	43 825	54 356	46 510	1,6	-14,4
14.	G. Afrika	31 399	48 653	45 486	1,5	-6,5
15.	İsviçre	1 565	3 076	42 992	1,4	1297,7

Kaynak: Trademap-Gabon verileri

*:Yansıtılmış veriler

Ek-5: Türkiye'nin Gabon'a İhracatında Başlıca Ürünler (bin dolar)

Sıra	GTİP	ÜRÜNLER (İlk 15)	2021	2022	2023	Pay (% 2023)	Değişim (% 2022-2023)
TOPLAM İHRACAT (Diğerleriyle)			48 833	72 420	69 221	100,0	-4,4
1.	7306	Demir veya çelikten diğer ince ve kalın borular ve içi boş profiller	4 208	10 237	12 392	17,9	21,1
2.	1902	Makarnalar ve kuskus	2 453	4 508	3 300	4,8	-26,8
3.	7321	Demir veya çelikten sobalar, mutfak soba ve ocakları, barbekü, mangal, gaz ocakları vb ile bunların aksam ve parçaları	2 697	3 603	2 927	4,2	-18,8
4.	2710	Petrol yağları ve bitümenli minerallerden elde edilen yağlar	611	271	2 880	4,2	962,7
5.	6309	Kullanılmış giyim eşyası ve kullanılmış diğer eşya	646	1 947	2 785	4,0	43
6.	9619	Hijyenik havlular ve tamponlar, bebek bezleri ve benzeri hijyenik eşya	2 541	2 289	2 358	3,4	3
7.	8901	Yolcu gemileri, gezinti gemileri, feribotlar, yük gemileri, mavnalar ve insan veya yük taşımaya mahsus benzeri gemiler	0	0	2 038	2,9	0
8.	3917	Plastikten hortumlar, borular ve bağlantı elemanları (manşon, nipel, dirsek, flanşlar, vb.)	223	1 912	2 021	2,9	5,7
9.	1103	Bulgur, irmik, topak halinde hububat ve pelletler	799	288	1 793	2,6	522,6
10.	7216	Demir veya alaşımsız çelikten profiller	2 841	3 659	1 603	2,3	-56,2
11.	2402	Tütün/tütün yerine geçen maddelerden pürolar, sigarillolar ve sigaralar	0	506	1 489	2,2	194,3
12.	2102	Maya	1 054	903	1 356	2	50,2
13.	9403	Diğer mobilyalar ve bunların aksam ve parçaları	885	1 074	1 285	1,9	19,6
14.	7214	İnşaat demiri	3 396	4 658	1 239	1,8	-73,4
15.	7311	Demir veya çelikten sıkıştırılmış veya sıvı hale getirilmiş gazlar için kaplar	1 029	1 459	1 222	1,8	-16,2

Kaynak: Trademap-Türkiye verileri

Ek-6: Türkiye'nin Gabon'dan İthalatında Başlıca Ürünler (bin dolar)

Sıra	GTİP	ÜRÜNLER (İlk 15)	2021	2022	2023	Pay (%, 2023)	Değişim (%, 2022- 2023)
TOPLAM İTHALAT (Diğerleriyle)			24 460	22 552	29 157	100,0	29,3
1.	7202	Ferro alyajlar	18 730	13 885	20 828	71,4	50
2.	4408	Kaplama, kontrplak vb. için yapraklar; kalın <= 6mm.	875	2 567	4 455	15,3	73,5
3.	4407	Uzunlamasına kesilmiş, biçilmiş ağaç; kalınlık > 6 mm	364	257	2 443	8,4	850,6
4.	4412	Kontrplaklar, kaplamalı levhalar ve benzeri lamine edilmiş ağaçlar	190	2 263	873	3	-61,4
5.	3823	Sınai mono karboksilik yağ asitleri, rafinaj mahsulü asit yağları, sınai yağ alkolleri	422	967	501	1,7	-48,2
6.	4001	Tabii kauçuk, balata, güta-perka, guayül, çikil (chicle) vb. tabii sakızlar	0	0	29	0,1	0
7.	2602	Manganez cevherleri ve konsantreleri	35	6	24	0,1	300
8.	2903	Hidrokarbonların halojelenmiş türevleri	0	0	1	0	0
9.	8544	İzole edilmiş teller, kablolar ve diğer elektrik iletkenler; tek tek kaplanmış liflerden oluşan fiber optik kablolar	0	0		0	0

Kaynak: Trademap-Türkiye verileri