

ZİMBABVE ÜLKE PROFİLİ



T.C.
Ticaret Bakanlığı
Uluslararası Anlaşmalar ve Avrupa Birliği
Genel Müdürlüğü

İçindekiler

1. GENEL BİLGİLER	3
2. GENEL EKONOMİK DURUM.....	4
3. DIŞ TİCARET.....	6
4. DOĞRUDAN YABANCI YATIRIMLAR.....	11
5. TÜRKİYE ile TİCARET	12
EKLER:	15

1. GENEL BİLGİLER

Başlıca Sosyal Göstergeler

Resmi Adı	Zimbabve Cumhuriyeti
Nüfus	16,48 milyon (IMF 2024)
Dil	İngilizce, Shona, Ndebele ve yerel lehçeler
Yüzölçümü	390.757 km ²
Başkent	Harare
Başlıca Şehirleri	Bulawayo, Chitungwiza, Gweru
Yönetim Şekli	Cumhuriyet
Devlet Başkanı	Emmerson Dambudzo MNANGAGWA
Para Birimi	Bond

Üyesi Olduğu Başlıca Uluslararası Kuruluşlar: UN, AU, SADC, AfDB, ACP, COMESA, FAO, G-15, G-77, IAEA, IBRD, ICAO, ICRM, IDA, IFAD, IFC, IFRC, ILO, IMF, IMO, Interpol, IOC, IOM, IPU, ISO, ITSO, ITU, ITUC (NGOs), MIGA, NAM, OPCW, PCA, UNAMID, UNCTAD, UNESCO, UNIDO, UNISFA, UNMIL, UNMISS, UNOCI, UNWTO, UPU, WCO, WFTU (NGOs), WHO, WIPO, WMO, WTO

Coğrafi Konum

Zimbabve Cumhuriyeti, Afrika kıtasının güneyinde; Mozambik, Zambiya, Botswana ve Güney Afrika Cumhuriyeti ile çevrelenmiş denize kıyısı olmayan bir ülkedir. Ülkenin güneyinde Limpopo Nehri bulunmakta olup, kuzeyini çevreleyen Zambezi Nehri ise Zambiya ile doğal sınırını oluşturmaktadır. Zambezi Nehri üzerinde bulunan Viktorya Şelalesi dünyanın en büyük şelalesini oluşturmaktadır.

Siyasi ve İdari Yapı

Zimbabve Cumhuriyeti 18 Eylül 1980 yılında İngiltere'den bağımsızlığını almış olup, 1980'den beri Birleşmiş Milletler'in üyesidir. Ülke 8 eyalet (Manicaland, Mashonaland Central, Mashonaland East, Mashonaland West, Masvingo, Matabeleland North, Matabeleland South, Midlands) ve 2 eyalet statüsünde şehir (Bulawayo ve Harare) olmak üzere idari bakımdan 10 bölgeye ayrılmıştır.

Ülkede Temsilciler Meclisi ve Senato'dan oluşan iki meclisli bir parlamenter sistem bulunmaktadır. 210 üyeli Temsilciler Meclisi halkoyuyla 5 yıllık dönem için seçilmektedir. 2007 yılında yapılan anayasa değişikliğine göre 93 üyeli Senatonun 60 üyesi seçimle işbaşına gelmekte, 5 üyesi ise doğrudan Devlet Başkanı tarafından atanmaktadır. Kalan sandalyelerden 10 tanesi eyalet valileri, 16 tanesi ise bölgesel kabile şefleri, 2 tanesi ise Devlet Başkanı ile Başbakan için ayrılmaktadır. Ülke, Emmerson Mnangagwa tarafından yönetilmektedir.

Nüfus ve İstihdam

Yaklaşık 16 milyon nüfusa sahip olan ülkenin resmi dili İngilizce olmakla birlikte; Shona ve Ndebele gibi yerel diller de konuşulmaktadır. Nüfusun %99,4'ü bu iki etnik gruba mensuptur. Nüfusun yarısı Sinkretik (Hristiyanlık ile yerel inançların bağdaştırılması), %25'i Hristiyan, %24'ü de diğer yerel inançlara bağlı kesimden oluşmaktadır. Ülkede kentleşme oranı oldukça düşük olup nüfusun yalnızca %32'si şehirlerde yaşamaktadır. En önemli kentleri; başkent Harare, Bulawayo, Chitungwiza ve Gweru'dur.

Doğal Kaynaklar ve Çevre

Zimbabve'nin başlıca doğal kaynakları; Kömür, krom cevheri, asbest, altın, nikel, bakır, demir cevheri, vanadyum, lityum, kalay ve platin grubu metallerdir. Zimbabve'nin başlıca tarım ürünleri; Mısır, pamuk, tütün, buğday, kahve, şeker kamışı, yer fıstığıdır, koyun, keçi ve domuz ise başlıca hayvancılık ürünleridir. Tarım, ülke GSMH'nin % 15,5 katkı sağlayan ve ekonomi ve istihdam açısından Zimbabve'nin önemli sektörüdür. Tarımda makineleşme, ihracat için mahsul ve/veya stratejik mahsullerin üretilmesi, bahçe bitkileri, tarım ekipmanının yenilenmesi ve hayvancılık Zimbabve'de öne çıkan alanlardır.

Ülkenin imalat sanayisi; Madencilik, çelik, ağaç ürünleri, çimento, kimyasallar, gübre, giyim ve ayakkabı, gıda maddeleri ve içeceklerden oluşmaktadır.

2. GENEL EKONOMİK DURUM

Temel Ekonomik Göstergeler

	2022	2023	2024*	2025*	2026*	2027*	2028*	2029*
GSYİH (Cari Fiyatlar milyar \$)	31,29	32,22	34,41	35,31	36,42	37,54	38,75	39,92
GSYİH Büyüme (Sabit Fiyatlar -%)	6,5	5,3	3,2	3,2	3,1	3,1	3	3
Kişi Başına Düşen Milli Gelir (Cari Fiyatlar- \$)	1 978	1 993	2 088	2 103	2 131	2 157	2 186	2 210
Tüketici Fiyat Enflasyonu (ort, %)	193,4	667,4	561	554,7	511,5	480,5	450,9	400
Cari İşlemler Dengesinin GSYİH'ya Oranı (%)	1	0,4	0,2	1	1,1	1,2	1,4	1,1
İşsizliğin Toplam İşgücüne Oranı (%)	-	-	-	-	-	-	-	-
Nüfus (milyon)	15,82	16,16	16,48	16,79	17,1	17,41	17,73	18,06
Devletin Genel Toplam Borçlanmasının GSYİH'ya Oranı (%)	100,6	90,2	98,5	86,8	80,4	73,9	69,8	70,6

*Tahmini veriler

Kaynak: IMF

2009 yılına kadar kötü bir dönemden geçen Zimbabve ekonomisi, 2010 yılından itibaren büyüme kaydetmektedir. Yurt dışında çalışan ve sayıları 3,5 milyonu bulan Zimbabveli işçilerin gelirleri ülke ekonomisi açısından oldukça önemlidir.

Zimbabve'de son dönemde ekonomik büyüme kaydetmesine rağmen yine de ekonominin kırılgan yapısı devam etmektedir. Kırılgan yapıya sebep olan en önemli etkenlerden başlıcaları; siyasi belirsizlik, sürdürülemeyen dış borç yükü, likidite zorlukları, eski teknoloji ve makinelerle faaliyet gösteren sektörler, altyapı eksiklikleri ile yetersiz enerji ve su arzıdır.

Zimbabve içinde bulunduğu ekonomik ve mali sorunlar sebebiyle uzun yıllardan beri IMF'nin programlarını takip etmektedir.

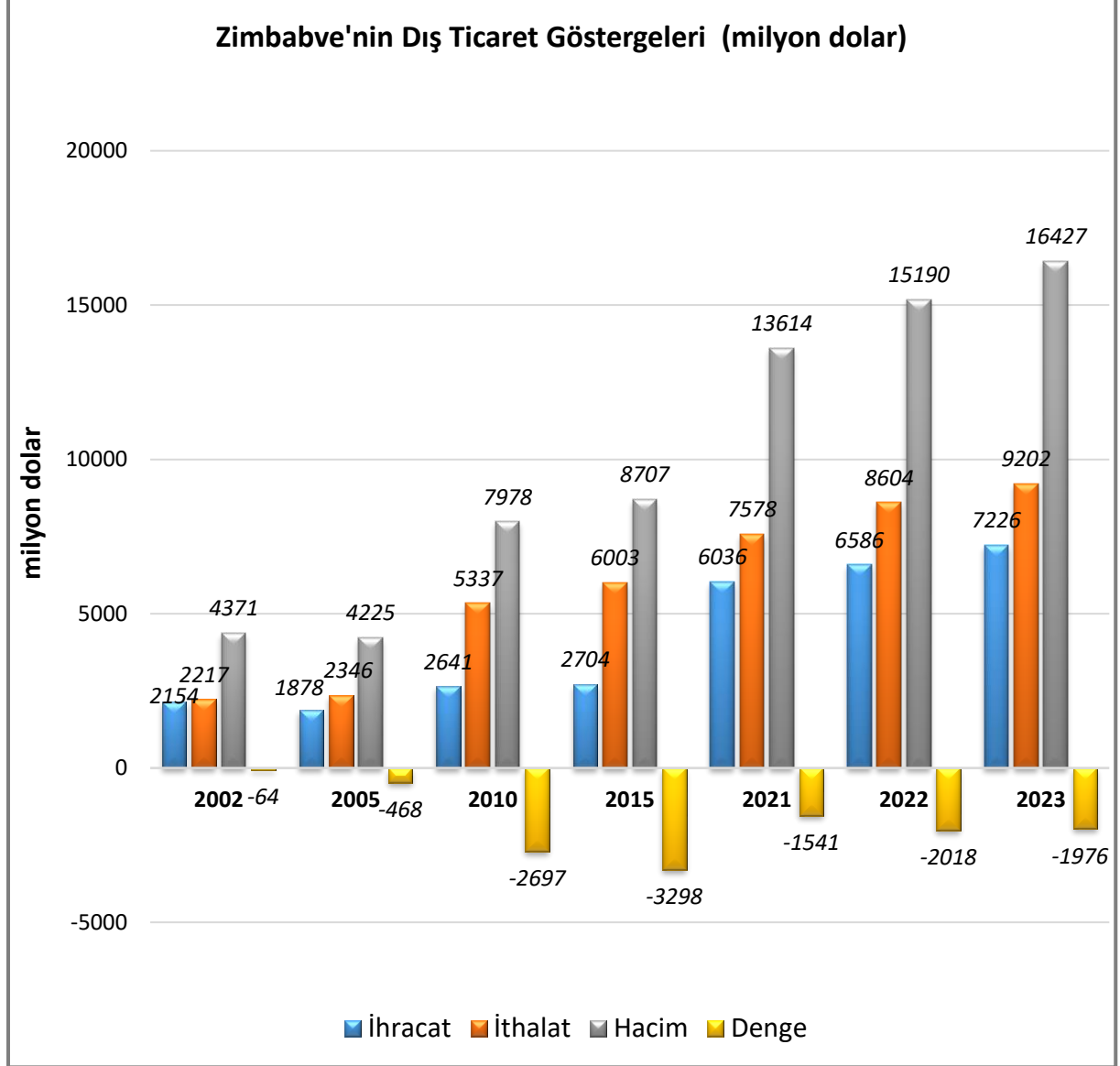
Zimbabve'de 2000 yılında uygulamaya konan toprak Reformu Programı nedeniyle Amerika Birleşik Devletleri (ABD) 2001 ve Avrupa Birliği (AB) 2002 yılında Zimbabve'ye yönelik yaptırım rejimlerini hayata geçirmiştir. Diğer yandan, AB tarafından uygulanan silah ambargosu devam etmekle birlikte yaygın insan hakları ihlalleri sebebiyle 2002 yılından itibaren AB'nin Zimbabve'ye uyguladığı ekonomik ve ticari yaptırımlar 2014 Kasım ayında kaldırılmıştır.

Zimbabve ekonomisi maden ihracatına ve tarım ürünlerine bağımlı olarak gelişmektedir. Zimbabve ekonomisi, yapısal problemler (altyapı eksiklikleri, elektrik kesintileri ve yolsuzluk), bunları düzenleyici eksiklikler, kullanılan eski teknoloji, dış borç yükü nedeniyle likidite zorlukları içinde bulunmaktadır. Tarım, ülke GSMH'nin % 15,5 katkı sağlayan ve ekonomi ve istihdam açısından Zimbabve'nin önemli sektörüdür.

3. DIŐ TİCARET

Genel Durum

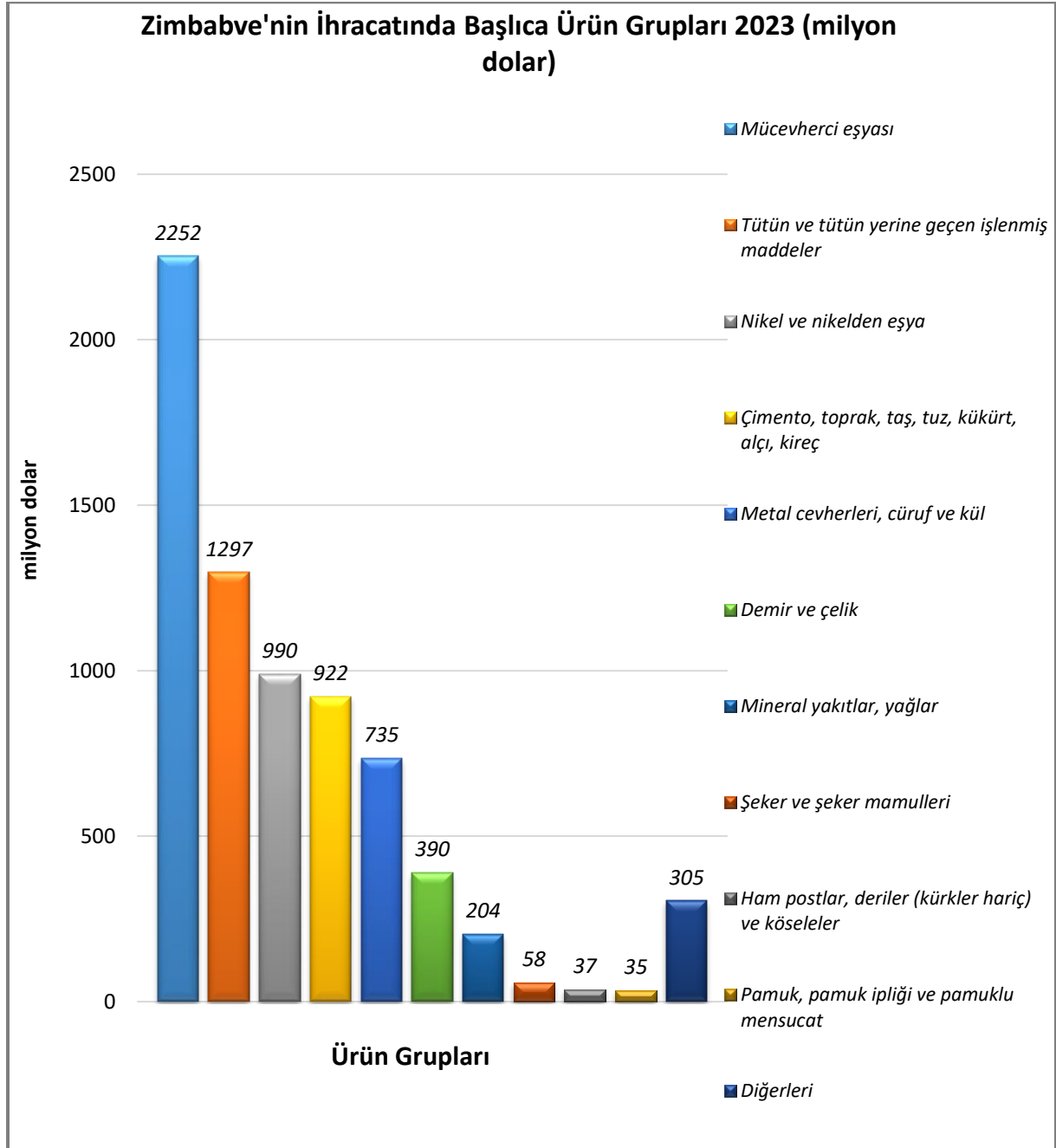
Ülkenin Dıő Ticareti



Kaynak: Trademap

Başlıca Ürünler İtibarı ile Dış Ticaret

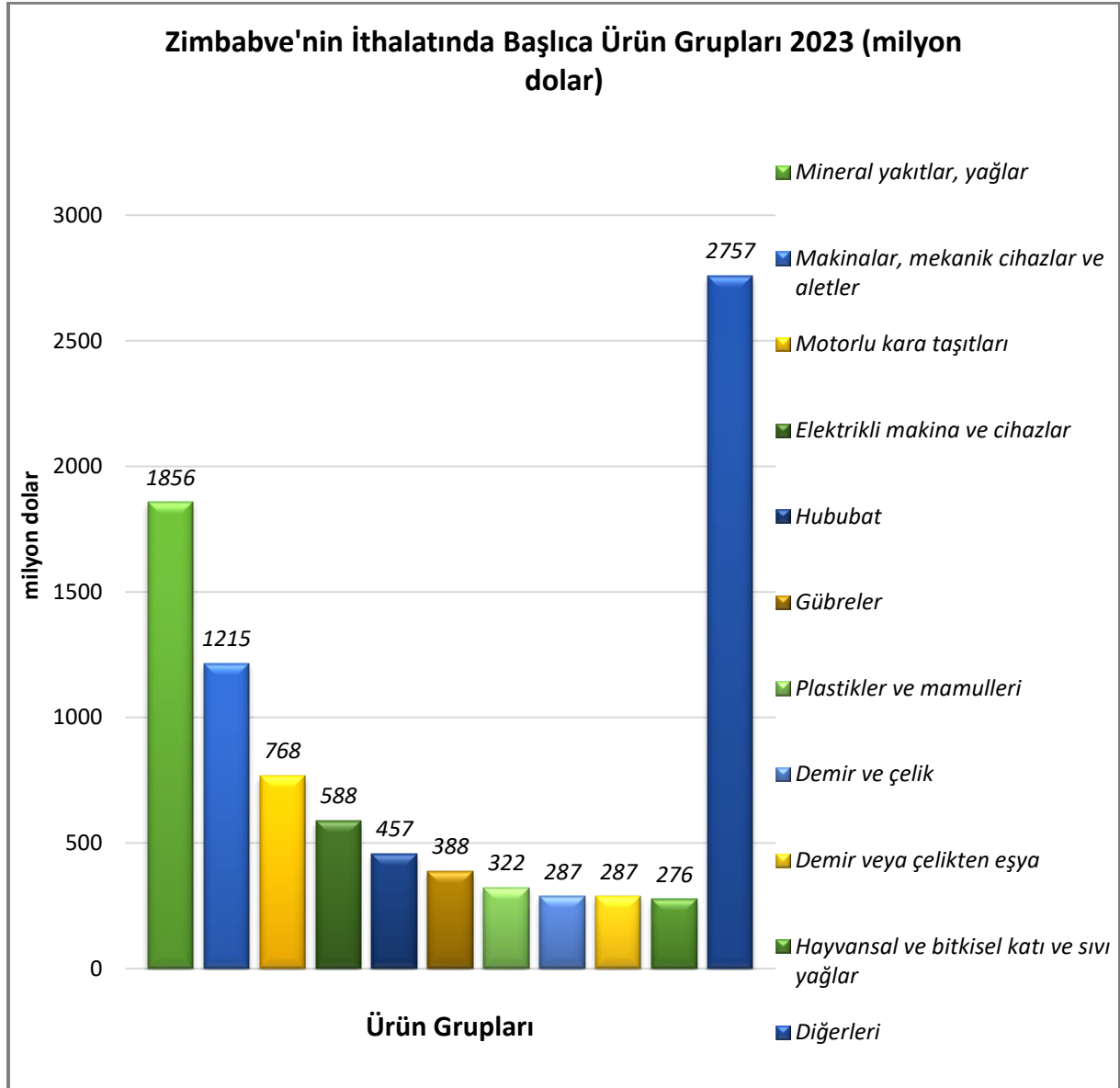
İhracat



Kaynak: Trademap

[Detaylı tablo için tıklayınız](#)

İthalat

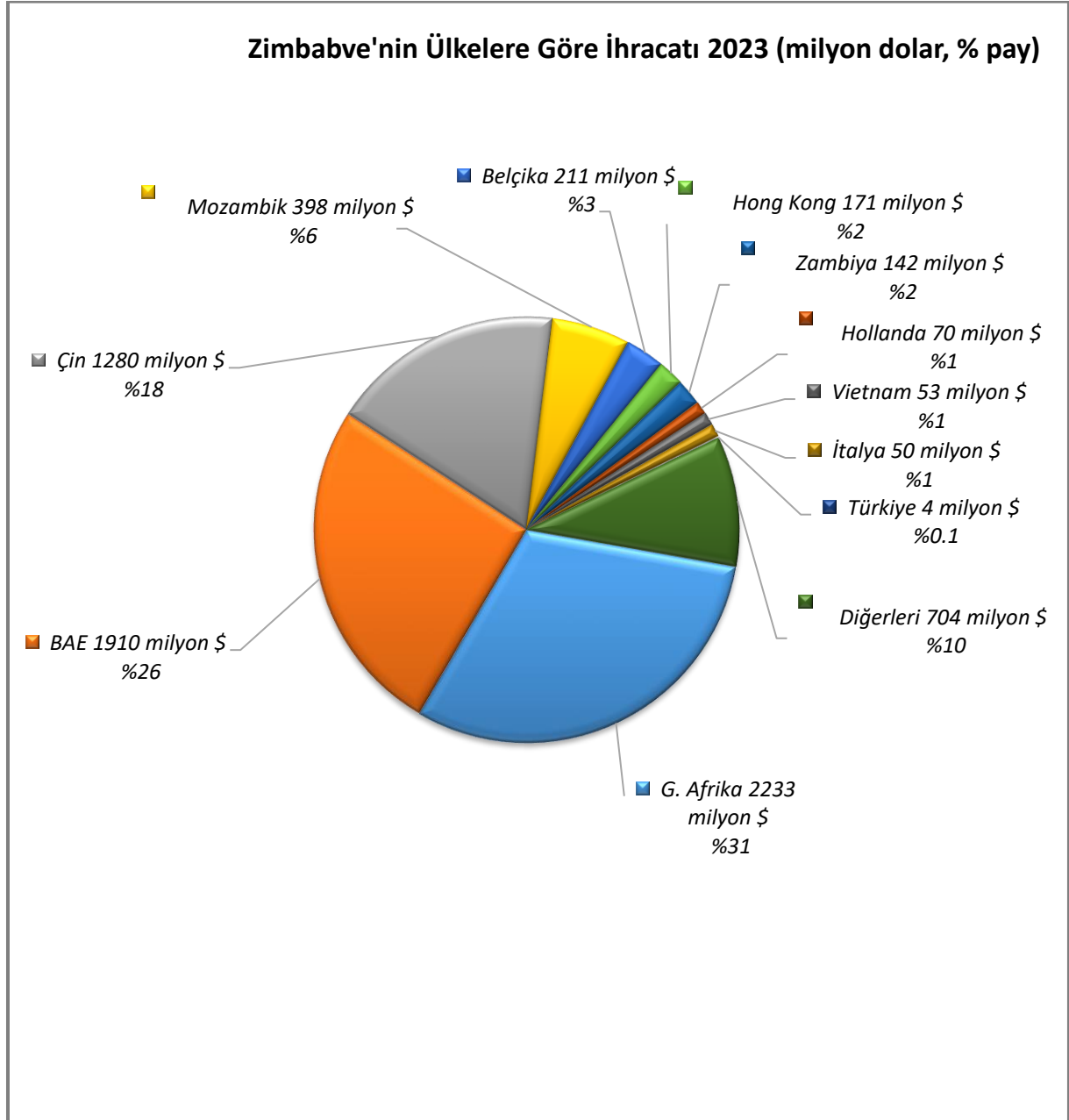


Kaynak: Trademap

[Detaylı tablo için tıklayınız](#)

Başlıca Ülkeler İtibarı ile Dış Ticaret

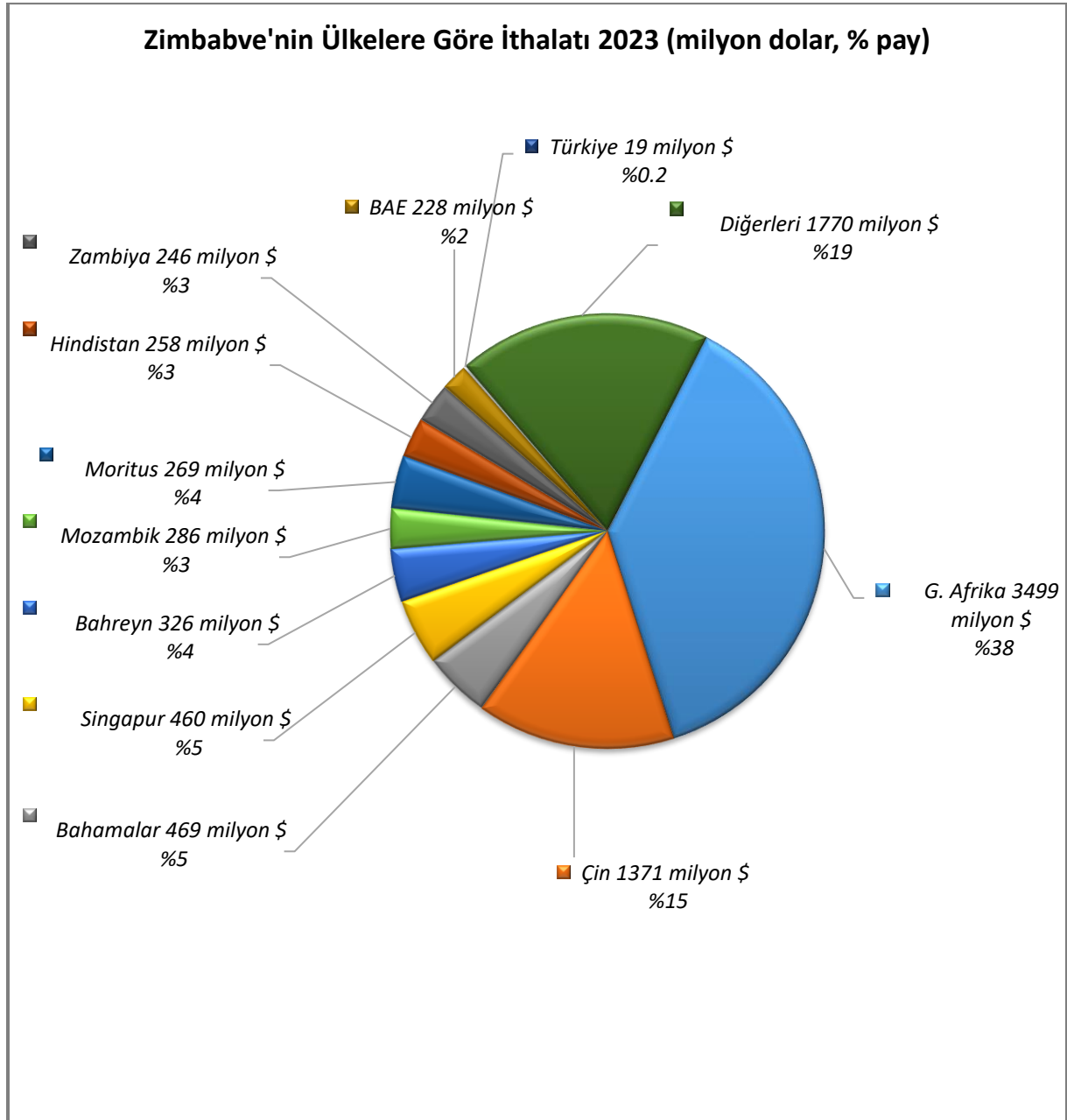
İhracat



Kaynak: Trademap

[Detaylı tablo için tıklayınız](#)

İthalat



Kaynak: Trademap

[Detaylı tablo için tıklayınız](#)

4. DOĐRUDAN YABANCI YATIRIMLAR

Dođrudan Yabancı Yatırımların Görünümü

Birleşmiş Milletler Ticaret ve Kalkınma Konferansı (UNCTAD) 2024 yılı Dünya Yatırım Raporu'na göre Zimbabve, 2022 yılında 342 milyon dolar ile doğrudan yabancı yatırım çeken ülkeler arasında 120. sıradadır. 2020-2022 döneminde toplam doğrudan yabancı yatırım miktarı 786 milyon dolar olan Zimbabve, 2022 yılında 6 milyar dolarlık toplam yabancı sermaye stođu ile dünyada 125. sıradadır.

Zimbabve'de başta madencilik olmak üzere, tarım, altyapı, enerji, agro-processing, turizm, sağlık, giyim ve tekstil imalat, konut, bilgi ve iletişim teknolojileri (ICT) alanlarında yatırım imkânları mevcuttur.

- 2021 yılı insani gelişmişlik endeksine göre dünyada 191 ülke arasında Zimbabve 146. sıradadır. (İsviçre 1. Türkiye 48.) (UN-2024)
- 2023 yılı ekonomik serbestlik endeksine göre Zimbabve, dünyada 176 ülke arasında 172. sıradadır. (Singapur 1. Türkiye 104.) (The Heritage Foundation-2024)
- Küresel rekabetçilik açısından 2019 yılı verilerine göre dünyadaki 141 ülke arasında Zimbabve 127. sıradadır. (Singapur 1. Türkiye 61.) (World Economic Forum-2024)

5. TÜRKİYE ile TİCARET

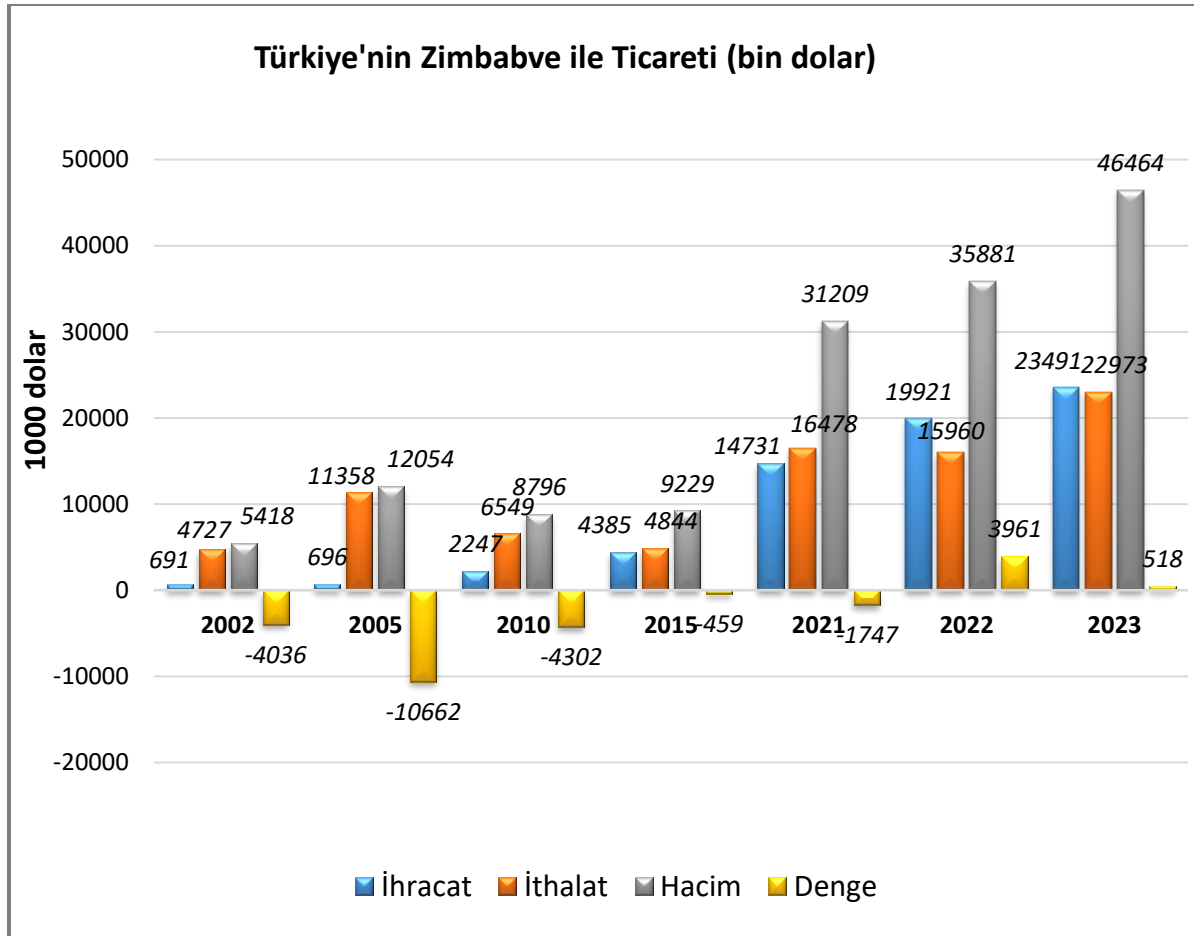
Genel Durum

Zimbabve'ye yönelik ihracatımız yaklaşık olarak, 2021 yılında 14,7; 2022 yılında 20; 2023 yılında ise 23,5 milyon dolar olarak gerçekleşmiştir. Türkiye'nin Zimbabve'den ithalatı; 2021 yılında 16; 2022 yılında 16; 2023 yılında da 23 milyon dolar olmuştur.

Zimbabve'ye 2023 yılında en çok ihracatını gerçekleştirdiğimiz ürünler; traktörler, hijyenik havlular ve tamponlar, bebek bezleri ve benzeri hijyenik eşya, römorklar ve yarı römorklar; hareket ettirici tertibatı bulunmayan diğer taşıtlar; bunların aksam ve parçaları, selüloz ve kimyasal türevleri (ilk şekilde), toprağı hazırlamaya, işlemeye, ekmeye, ormancılıkta kullanılan makina ve cihazlar; çimen, spor sahaları için silindirler, demir veya çelikten sıkıştırılmış veya sıvı hale getirilmiş gazlar için kaplar, iş ve maden makinelerinin aksam ve parçaları olarak sıralanmaktadır.

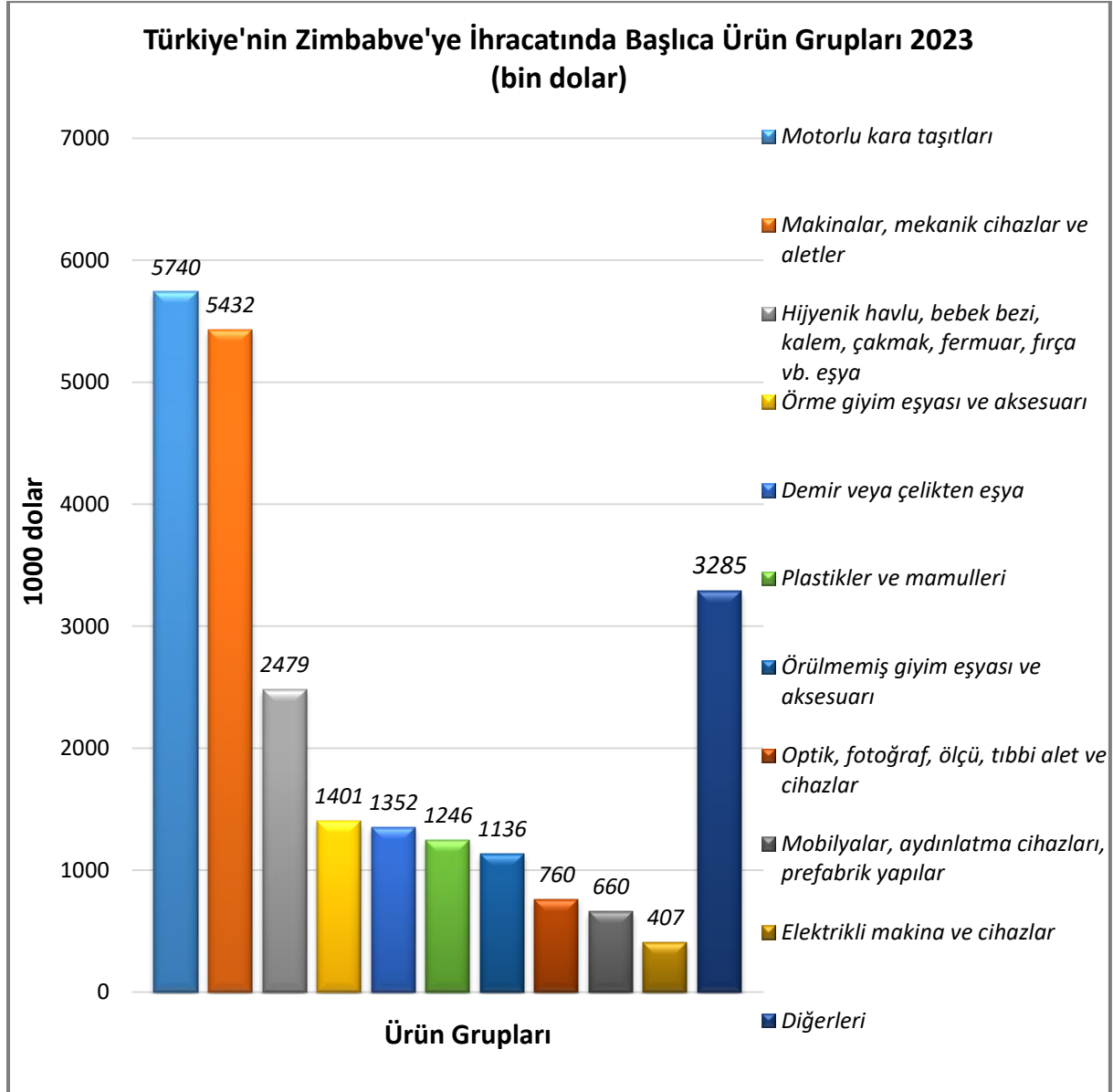
Söz konusu ülkeden 2023 yılında en çok ithalatını gerçekleştirdiğimiz ürünler sırasıyla: yaprak tütün ve tütün döküntüleri, tarifenin başka yerinde yer almayan mineral maddeler ve elmaslar şeklindedir.

Türkiye-Zimbabve Dış Ticareti



Kaynak: Trademap

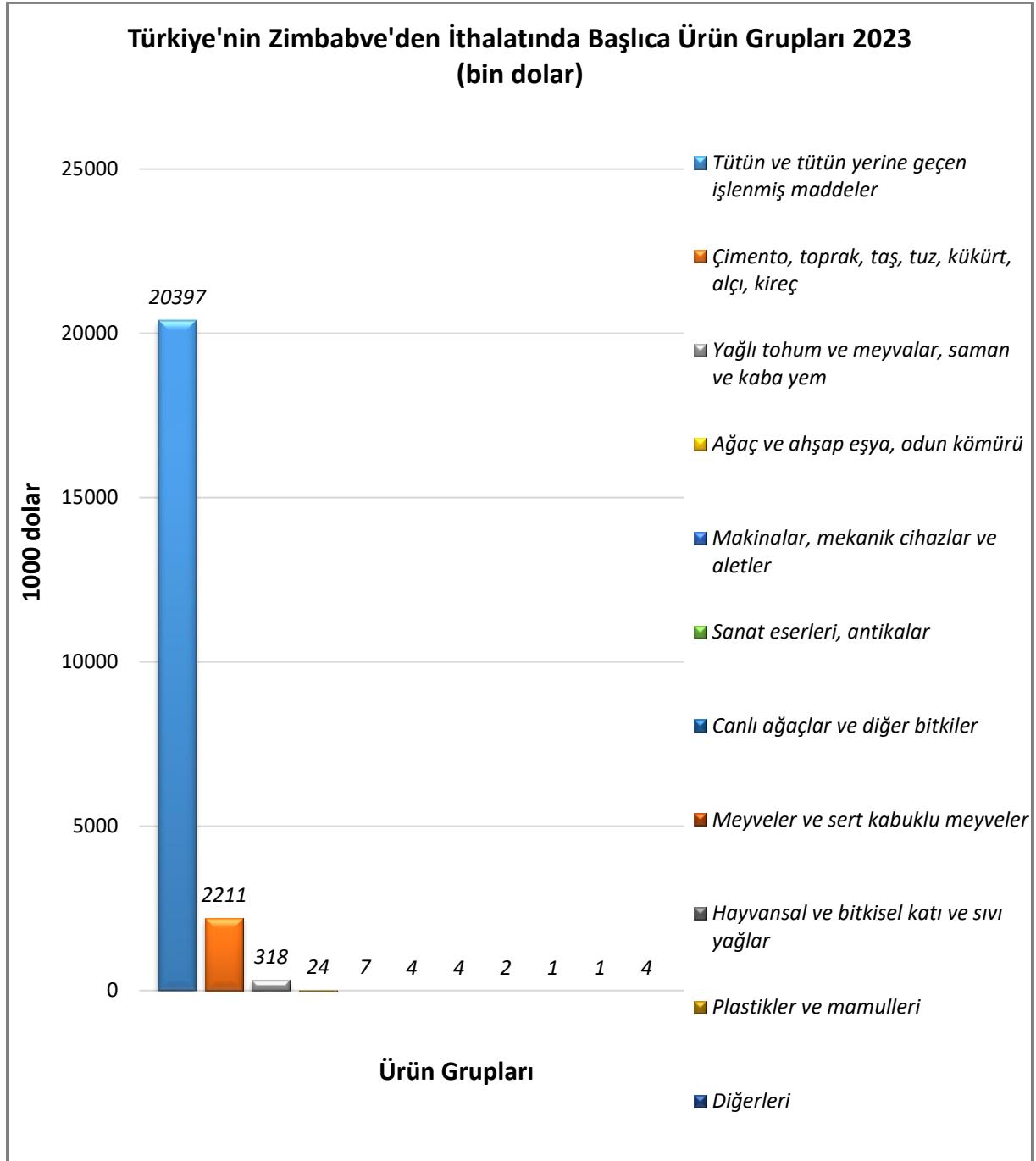
Türkiye'nin Zimbabve'ye İhracatında Başlıca Ürünler



Kaynak: Trademap

[Detaylı tablo için tıklayınız](#)

Türkiye'nin Zimbabve'den İthalatında Başlıca Ürünler



Kaynak: Trademap

[Detaylı tablo için tıklayınız](#)

EKLER:***EK-1: Zimbabve'nin İhracatında Başlıca Ürünler (bin dolar)***

Sıra	GTİP	ÜRÜNLER (İlk 15)	2021	2022	2023	Pay (% 2023)	Değişim (% 2022- 2023)
TOPLAM İHRACAT (Diğerleriyle)			6 036 173	6 586 208	7 225 586	100	9,7
1.	7108	Altın (platin kaplamalı altın dahil) (işlenmemiş veya yarı işlenmiş ya da pudra halinde)	1 612 843	1 992 347	1 805 477	25	-9,4
2.	2401	Yaprak tütün ve tütün döküntüleri	780 532	926 083	1 190 962	16,5	28,6
3.	7501	Nikel matları, nikel oksit sinterleri ve nikel metalürjisinin diğer ara ürünleri	1 248 447	1 024 863	989 698	13,7	-3,4
4.	2530	Tarifenin başka yerinde yer almayan mineral maddeler	24 206	76 133	881 870	12,2	1058,3
5.	2604	Nikel cevherleri ve konsantreleri	1 036 083	1 101 947	647 074	9	-41,3
6.	7202	Ferro alyajlar	305 618	364 346	384 657	5,3	5,6
7.	7102	Elmaslar (işlenmiş olsun olmasın, fakat mihlanmamış veya takılmamış)	165 691	164 930	324 831	4,5	97
8.	2704	Taşkömürü, linyit ve turbdan elde edilen kok/sömikok, karni kömürü	81 389	141 360	156 837	2,2	10,9
9.	7110	Platin (işlenmemiş veya yarı işlenmiş ya da pudra halinde)	204 888	181 777	121 202	1,7	-33,3
10.	2610	Krom cevherleri ve konsantreleri	44 811	43 613	87 021	1,2	99,5
11.	1701	Kamış/pancar şekeri ve kimyaca saf sakkaroz (katı halde)	15 646	25 997	56 711	0,8	118,1
12.	2403	Homonize edilmiş tütün ve tütün yerine geçen madde hülusalari ve esansları	20 580	39 482	55 724	0,8	41,1
13.	2402	Tütün/tütün yerine geçen maddelerden purolar, sigarillolar ve sigaralar	35 421	32 493	50 594	0,7	55,7
14.	4103	Diğer ham post ve deriler	28 569	22 887	34 172	0,5	49,3
15.	5201	Pamuk (karde edilmemiş veya penyelenmemiş)	79 912	41 319	31 882	0,4	-22,8

Kaynak: Trademap

EK-2: Zimbabve'nin İthalatında Başlıca Ürünler (bin dolar)

Sıra	GTİP	ÜRÜNLER (İlk 15)	2021	2022	2023	Pay (% 2023)	Değişim (% 2022- 2023)
TOPLAM İTHALAT (Diğerleriyle)			7 577 619	8 603 710	9 201 594	100	6,9
1.	2710	Petrol yağları ve bitümenli minerallerden elde edilen yağlar	1 184 528	1 335 366	1 552 560	16,9	16,3
2.	8704	Esya taşımaya mahsus motorlu taşıtlar	193 953	254 166	276 530	3	8,8
3.	3102	Azotlu mineral veya kimyasal gübreler	251 068	238 462	239 803	2,6	0,6
4.	1507	Soya yağı ve fraksiyonları (kimyasal olarak değiştirilmemiş)	222 528	289 996	212 008	2,3	-26,9
5.	8703	Otomobiller	121 225	147 501	200 663	2,2	36
6.	2716	Elektrik enerjisi	152 095	207 794	180 114	2	-13,3
7.	8474	Toprak, taş, metal cevheri vb. ayıklama, eleme, tasnif, ayırma, yıkama, kırma, öğütme, yoğurma, kalıplama vb. Makinaları	127 060	165 441	179 994	2	8,8
8.	3004	Tedavide veya korunmada kullanılmak üzere hazırlanan ilaçlar (dozlandırılmış)	189 984	163 641	176 665	1,9	8
9.	1006	Pirinç	129 597	154 632	173 102	1,9	11,9
10.	1005	Mısır	114 347	39 057	152 029	1,7	289,2
11.	8802	Helikopterler, uçaklar vb; uzay araçları (uydular dahil), uzay araçlarını fırlatıcı araçlar ve yörünge-altı araçları	21 539	52 904	146 676	1,6	177,2
12.	8429	Buldozerler, greyderler, toprak tesviye makinaları, skreyperler, mekanik küreyiciler, ekskavatörler, yol silindirleri vb	91 583	161 262	137 194	1,5	-14,9
13.	1001	Buğday ve mahlut	80 609	100 608	124 497	1,4	23,7
14.	8517	Telefon cihazları, ses, görüntü veya diğer bilgileri almaya veya vermeye mahsus diğer cihazlar	51 745	53 337	124 344	1,4	133,1
15.	8701	Traktörler	123 404	155 179	102 980	1,1	-33,6

Kaynak: Trademap

EK-3: Zimbabve'nin Ülkelere Göre İhracatı (bin dolar)

Sıra	Ülke (ilk 15)	2021	2022	2023	Pay (% , 2023)	Değişim (% , 2022-2023)
TOPLAM İHRACAT (Diğerleriyle)		6 036 173	6 586 208	7 225 586	100	9,7
1.	G. Afrika	2 923 055	2 755 680	2 233 272	30,9	- 19
2.	BAE	1 725 323	2 126 190	1 910 079	26,4	-10,2
3.	Çin	256 069	582 815	1 280 340	17,7	119,7
4.	Mozambik	508 641	190 353	397 698	5,5	108,9
5.	Belçika	134 109	214 942	210 744	2,9	- 2
6.	Hong Kong	2 713	8 266	171 031	2,4	1969,1
7.	Zambiya	60 109	90 006	142 355	2	58,2
8.	Hollanda	6 435	47 873	69 554	1	45,3
9.	Vietnam	10 856	17 056	52 982	0,7	210,6
10.	İtalya	822	61 027	50 105	0,7	-17,9
11.	Endonezya	10 106	20 564	48 769	0,7	137,2
12.	Kanada	1 481	14 886	42 257	0,6	183,9
13.	Hindistan	4 519	10 436	37 025	0,5	254,8
14.	Kenya	4 934	6 264	29 750	0,4	374,9
15.	Botsvana	36 080	37 061	26 953	0,4	-27,3
...
30.	Türkiye	7 617	18 301	3 756	0,1	-79,5

Kaynak: Trademap –Zimbabve verileri

EK-4: Zimbabve'nin Ülkelere Göre İthalatı (bin dolar)

Sıra	Ülke (ilk 15)	2021	2022	2023	Pay (% , 2023)	Değişim (% , 2022-2023)
TOPLAM İTHALAT (Diğerleriyle)		7 577 619	8 603 710	9 201 594	100	6,9
1.	G. Afrika	3 240 045	3 479 659	3 498 924	38	0,6
2.	Çin	919 744	1 192 092	1 371 219	14,9	15
3.	Bahamalar	277	0	469 429	5,1	0
4.	Singapur	1 044 340	1 169 793	460 494	5	-60,6
5.	Bahreyn	457	4	326 363	3,5	8 158 975
6.	Mozambik	254 556	334 539	285 875	3,1	-14,5
7.	Moritus	218 212	315 029	268 866	2,9	-14,7
8.	Hindistan	158 967	228 264	258 032	2,8	13
9.	Zambiya	204 505	266 295	245 772	2,7	-7,7
10.	BAE	165 606	218 318	227 899	2,5	4,4
11.	Hong Kong	193 017	119 532	175 859	1,9	47,1
12.	Rusya	54 349	26 511	172 347	1,9	550,1
13.	İngiltere	122 647	95 611	147 785	1,6	54,6
14.	Mısır	26 249	44 783	98 634	1,1	120,2
15.	Japonya	45 126	58 629	70 707	0,8	20,6
...
35.	Türkiye	11 974	16 349	18 524	0,2	13,3

Kaynak: Trademap –Zimbabve verileri

Ek-5: Türkiye'nin Zimbabve'ye İhracatında Başlıca Ürünler (bin dolar)

Sıra	GTİP	ÜRÜNLER (İlk 15)	2021	2022	2023	Pay (% , 2023)	Değişim (% , 2022-2023)
TOPLAM İHRACAT (Diğerleriyle)			14 731	19 921	23 491	100	17,9
1.	8701	Traktörler	946	1 114	3 787	16,1	239,9
2.	9619	Hijyenik havlular ve tamponlar, bebek bezleri ve benzeri hijyenik eşya	1 361	2 181	2 471	10,5	13,3
3.	8716	Römorklar ve yarı römorklar; hareket ettirici tertibatı bulunmayan diğer taşıtlar; bunların aksam ve parçaları	795	1 544	1 134	4,8	-26,6
4.	3912	Selüloz ve kimyasal türevleri (ilk şekilde)	171	938	941	4	0,3
5.	8432	Toprağı hazırlamaya, işlemeye, ekme, ormancılıkta kullanılan makina ve cihazlar; çimen, spor sahaları için silindirler	898	1 236	752	3,2	-39,2
6.	7311	Demir veya çelikten sıkıştırılmış veya sıvı hale getirilmiş gazlar için kaplar	309	382	722	3,1	89
7.	8431	İş ve Maden Makinelerinin aksam ve parçaları	117	222	654	2,8	194,6
8.	8474	Toprak, taş, metal cevheri vb. ayıklama, eleme, tasnif, ayırma, yıkama, kırma, öğütme, yoğurma, kalıplama vb. Makinaları	325	5	644	2,7	12780
9.	7321	Demir veya çelikten sobalar, mutfak soba ve ocakları, barbekü, mangal, gaz ocakları vb ile bunların aksam ve parçaları	772	95	537	2,3	465,3
10.	8479	Kendine özgü bir fonksiyonu olan diğer makineler ve mekanik cihazlar	90	37	532	2,3	1337,8
11.	8430	Toprak, maden, cevher kazıma, taşıma, ayırma, seçme makineleri, kazık varyoşları, kar küreyici ve püskürtücü, vb makine	40	239	522	2,2	118,4
12.	6104	Kadın ve kız çocuk için takım elbise, takım, ceket, blazer, etek, pantolon, tulum ve şort (örme)(yüzme kıyafeti hariç)	405	376	480	2	27,7
13.	6203	Erkekler ve erkek çocuk için takım elbise, takım, ceket, blazer, pantolon, tulum ve şort (yüzme kıyafeti hariç)	252	273	473	2	73,3
14.	8429	Buldozerler, greyderler, toprak tesviye makineleri, skreyperler, mekanik küreyiciler, ekskavatörler, yol silindirleri vb	0	350	418	1,8	19,4
15.	8424	Sıvı veya tozları püskürtmeye, dağıtmaya mahsus mekanik cihaz, yangın söndürme cihazları, yangın ve kum püskürtme mak.	241	312	381	1,6	22,1

Kaynak: Trademap –Türkiye verileri

Ek-6: Türkiye'nin Zimbabve'den İthalatında Başlıca Ürünler (bin dolar)

Sıra	GTİP	ÜRÜNLER (İlk 15)	2021	2022	2023	Pay (% 2023)	Değişim (% 2022- 2023)
TOPLAM İTHALAT (Diğerleriyle)			16 478	15 960	22 973	100	43,9
1.	2401	Yaprak tütün ve tütün döküntüleri	12 489	14 271	20 397	88,8	42,9
2.	2530	Tarifenin başka yerinde yer almayan mineral maddeler	915	1 397	2 211	9,6	58,3
3.	1207	Diğer yağlı tohumlar ve meyveler	0	0	316	1,4	0
4.	4407	Uzunlamasına kesilmiş, biçilmiş ağaç; kalınlık > 6 mm	0	0	24	0,1	0
5.	8431	İş ve Maden Makinelerinin aksam ve parçaları	0	0	7	0	0
6.	0603	Buket yapmaya elverişli veya süs amacına uygun kesme çiçek ve çiçek tomurcukları	0	0	4	0	0
7.	9703	Heykel veya yontu sanatının orijinal eserleri (yapıldığı madde ne olursa olsun)	7	22	4	0	-81,8
8.	810	Diğer meyveler (taze)	1	0	2	0	0
9.	0604	Buket yapmaya elverişli bitki yaprakları, dalları vb diğer kısımları	0	0	1	0	0
10.	1209	Ekim amacıyla kullanılan tohum, meyve ve sporlar	0	0	1	0	0
11.	1514	Rep, kolza, hardal yağı ve bunların fraksiyonları (kimyasal olarak değiştirilmemiş)	0	0	1	0	0
12.	3926	Plastikten diğer eşya	1	0	1	0	0
13.	4202	Deri ve köseleden sandık, bavul, valiz, evrak çantası, seyahat eşyası, kılıf vb.	0	0	1	0	0
14.	4602	Sepetçi ve hasırcı eşyası, luffadan yapılmış eşya	0	2	1	0	-50
15.	6402	Dış tabanı ve yüzü kauçuk veya plastik maddeden olan diğer ayakkabılar	0	1	1	0	0

Kaynak: Trademap-Türkiye verileri