

SİNGAPUR ÜLKE PROFİLİ



T.C.
Ticaret Bakanlığı
Uluslararası Anlaşmalar ve Avrupa Birliği
Genel Müdürlüğü

İçindekiler

1. GENEL BİLGİLER	2
2. GENEL EKONOMİK DURUM	4
3. DIŞ TİCARET	6
4. DOĞRUDAN YABANCI YATIRIMLAR	10
5. TÜRKİYE ile TİCARET	13
EKLER:	15

1. GENEL BİLGİLER

Başlıca Sosyal Göstergeler

Resmi Adı	Singapur Cumhuriyeti
Nüfus	5,94 milyon
Dil	İngilizce, Çince (Mandarin), Malayca, Tamilce
Yüzölçümü	734,3 km ²
Başkent	Singapur
Başlıca Şehirleri	-
Yönetim Şekli	Üniter Parlamenter Anayasal Cumhuriyet
Devlet Başkanı	Tharman Shanmugaratnam
Para Birimi	Singapur Doları (SGD)

Üyesi Olduğu Başlıca Uluslararası Kuruluşlar: ADB, AOSIS, APEC, Arctic Council (gözlemci), ARF, ASEAN, BIS, C, CP, EAS, FAO, FATF, G-77, IAEA, IBRD, ICAO, ICC (ulusal komite), ICt, ICRM, IDA, IFC, IFRCS, IHO, ILO, IMF, IMO, IMSO, Interpol, IOC, IPU, ISO, ITSO, ITU, ITUC (NGOs), MIGA, NAM, OPCW, Pacific Alliance (gözlemci), PCA, UN, UNCTAD, UNESCO, UNHCR, UPU, WCO, WHO, WIPO, WMO, WTO.

Coğrafi Konum

Singapur, Güney Doğu Asya'da ekvatorun yaklaşık 137 km. kuzeyinde, Malaka Boğazı ile Güney Çin Denizi arasında Malezya Yarımadasının güney ucunda yer alan, 42 km. uzunluğunda ve 23 km. genişliğinde, kendisine bağlı 63 küçük adayla birlikte 734,3 km² yüzölçümüne sahip bir şehir-ada devletidir. Singapur'da deniz doldurma yoluyla her yıl toprak kazanılmakta olup, bu yolla kazanılan toprakların oranı ülke toprağının %10'unu aşmaktadır. Singapur Kıta Malezyası'ndan Johor Boğazı, Endonezya Adaları'ndan ise Singapur Boğazı ile ayrılmaktadır. Başlıca adaları Tekong, Pulau Ubin ve Sentosa'dır. Singapur iki köprü ile Malezya Yarımadası'na bağlanmaktadır. Malezya'dan sonraki en yakın komşuları ise Endonezya ve Brunei'dir.

Singapur'un iklimi tropikal, sıcak, rutubetli ve yağışlıdır. Sıcaklık 25 ila 32 derece arasında değişmektedir. Singapur yılda 2.075 mm. yağış almaktadır. Şehir devleti olmakla birlikte tropikal bitki örtüsü önemli oranda korunmuştur.

Siyasi ve İdari Yapı

Singapur, cumhuriyet ile yönetilen parlamenter bir demokrasi olup, parlamento tek meclisten oluşmaktadır.

Singapur Parlamentosu 3 Ocak 1991 tarihinde yaptığı bir Anayasa değişikliği ile Cumhurbaşkanı'nı halkın seçmesini öngören bir yasaı kabul etmiştir. Singapur Cumhuriyeti'nin temsili sistemden ayrılarak veto yetkisine sahip olan bir başkanlık sistemine geçişini sağlayan değişikliğe karşın, sistem tam bir başkanlık sistemi değildir. Yetkileri kısıtlı olan Cumhurbaşkanı'nın sadece bütçeyi ve kamu kuruluşlarına yapılan atamaları veto yetkisi bulunmakta, ayrıca, iç güvenlik yasası ve dinsel uyum alanındaki yasalar çerçevesinde hükümetin uygulamalarını ve yolsuzlukla ilgili konularda yürüttüğü soruşturmaları inceleyebilmektedir. Bunun dışında icra yetkisi Başbakan'ın uhdesindedir.

Nüfus ve İstihdam

Resmi istatistiklere göre Singapur nüfusu içerisinde Çinliler %76,2, Malaylar %15,0, Hintliler %7,4, diğerleri ise %1,4 paya sahiptir. Singapur yönetimi, ülkenin bağımsızlığını kazandığı 1965 yılından bu yana, din, dil, örf ve adet bakımından farklı olan etnik Çinli, Malay ve Hintli toplulukları "Singapur potası" içerisinde eriterek bir ulus yaratma yönünde bilinçli ve titiz bir politika izlemektedir.

2023 yılında genel nüfus artış oranı, özellikle yabancı çalışanların etkisiyle %5 olmuştur. Devletin Singapur vatandaşları arasında nüfusu artırabilmek amacıyla çeşitli teşvikler sağlamasına karşın nüfus artış oranı düşük seviyelerde seyretmektedir. Ekonomik gelişmenin sağlanabilmesi açısından daha önceki yıllarda uygulanan nitelikli iş ve beyin gücünün ülkeye çekilmesi politikasının sürdürülemez olduğu ve ekonomik büyümenin verimlilik artışıyla sağlanması gerektiği yönündeki yeni uygulama 2010'dan itibaren ağırlık kazanmıştır.

Ülkenin idari ve askeri yapısında yükselbilmek için aranan en önemli özelliğin liyakat olduğu Hükümet tarafından vurgulanmaktadır. Anayasaya göre, Malay, Mandarin, Tamil ve İngilizce dilleri Singapur'un 4 resmi dilidir. İngilizce birinci dil olarak kullanılmakla birlikte, Çin ile diplomatik ilişkilerin kurulduğu 1990 yılından itibaren, Çin'in Singapur için sunduğu büyük kaynaklar ve ticari olanaklardan yararlanmak amacıyla genç kuşak Singapurlular ana dil olarak Çince (Mandarin) öğrenmeye özendirilmektedir.

Singapur'un, Malay Federasyonu'na dâhil iken kabul edilmiş bulunan 1963 tarihli Anayasası'nda, Hükümet'in Singapur'daki din ve ırk temeline dayanan azınlıkların çıkarlarını devamlı gözetme sorumluluğu bulunduğu hükmü yer almaktadır. Azınlıkların tek tek hangi topluluklar olduğu Anayasa'da sayılmamakla birlikte, nüfusun çoğunluğunu oluşturan Çin kökenliler dışında yer alan diğer bütün ırk ve dinlere mensup topluluklar "azınlık" olarak nitelendirilmektedir.

Doğal Kaynaklar

Küçük bir şehir devleti olan Singapur'un herhangi bir maden kaynağı bulunmamaktadır. Tüm enerji ihtiyacı ithal girdilerle karşılanmakta, su ihtiyacı da büyük ölçüde Malezya'dan ve su arıtılması yoluyla temin edilmektedir.

2. GENEL EKONOMİK DURUM

Temel Ekonomik Göstergeler

	2022	2023	2024*	2025*	2026*	2027*	2028*	2029*
GSYİH (Cari Fiyatlar - milyar \$)	498,48	501,43	525,23	548,15	573,47	599,3	626,29	654,71
GSYİH Büyüme (Sabit Fiyatlar -%)	3,8	1,1	2,1	2,3	2,5	2,5	2,5	2,5
Kişi Başına Düşen Milli Gelir (Cari Fiyatlar - \$)	88 429	84 734	88 447	91 685	95 272	98 816	102 460	106 421
Tüketici Fiyat Enflasyonu (ort, %)	6,1	4,8	3	2,5	2,0	2,0	2,0	2,0
Cari İşlemler Dengesinin GSYİH'ya Oranı (%)	18	19,8	18,0	17,8	17,4	16,0	15,2	14,3
İşsizliğin Toplam İşgücüne Oranı (%)	2,1	1,9	1,9	1,9	1,9	1,9	1,9	1,9
Nüfus (milyon)	5,64	5,92	5,94	5,98	6,02	6,07	6,11	6,15
Devletin Genel Toplam Borçlanmasının GSYİH'ya Oranı (%)	158,2	162,1	162,5	163,1	163,8	164,5	165,2	165,6

(*) Tahmini Veriler

Kaynak: IMF

Ayrı bir devlet olarak kurulduğu 1965 yılında elektrikli ürün montajı, petrol rafinerisi ve gemi inşa tesislerine dayalı bir ekonomiye sahip olan Singapur, uzun vadeli plan ve politikalarının da etkisiyle önemli atılımlar gerçekleştirerek geçen süre zarfında gerek bölgede önemli bir finans ve ticaret merkezi konumuna, gerekse gelişmiş ülke statüsüne ulaşmıştır.

1967 yılında kurulan ilk yarı iletken fabrikası, 1960'ların sonları ve 1970'lerin başında petrol rafinerileri alanında yaşanan önemli gelişmeler; 1980 yılında bilgisayar disk sürücüsü üreten ilk tesisin faaliyete geçmesi ve Singapur'un bu alanda dünyanın en büyük üreticisi haline gelmesi; 1980'li yıllarda petro-kimya endüstrisinin daha fazla ilerleme kaydederek özellikle eczacılık ürünleri olmak üzere bazı yeni sektörlerin üretiminin artması; 1990'lı yıllarda ise elektroniğin tekrar başat sektör haline gelmesi, ülkenin ekonomik gelişimindeki önemli dönüm noktalarına işaret etmektedir. Yaşanan bazı sıkıntılara karşın, imalat sanayindeki hızlı büyüme dikkat çekicidir.

Singapur'un ekonomik olarak çok kısa bir süre içerisinde yapılanarak; dünya çapında önemli bir liman ve serbest ticaret merkezi, dünyanın önemli petro-kimya ve elektronik üreticilerinden birisi, bölgede başarılı bir finans ve bankacılık merkezi, gelişen ticaret koşullarına uyum ve hızlı adaptasyon kabiliyetinin de etkisiyle dünya çapında önemli bir transit ticaret merkezi konumuna ulaşmıştır.

Asya-Pasifik Bölgesinin dünya ekonomisi ve ticaretindeki yeri ve önemi gün geçtikçe daha da artmakta olup, Singapur Asya-Pasifik bölgesinde ve özellikle Güneydoğu Asya'da önemli bir ticaret merkezi konumunda bulunmaktadır. ABD, Japonya, AB ülkeleri gibi dünyanın gelişmiş ülkelerinin yanı sıra, Malezya, Endonezya, Çin Halk Cumhuriyeti, Hong Kong, Hindistan, Tayvan, Tayland ve Avustralya gibi bölge ülkeleri ile güçlü ekonomik ve ticari bağları

Singapur'un bu konumunu güçlendirmekte ve mümkün kılmaktadır. 467 milyar ABD doları civarındaki ithalatı, Singapur ekonomisinin gelişmişlik düzeyi ve ülkenin dış ticarete açıklığı konusunda da önemli ipuçları vermektedir.

GSYİH'sinin yaklaşık 2 katı oranında ticaret hacmine sahip olan ve dışa açıklık açısından dünyadaki en liberal ülkeler arasında yer alan Singapur, ithalatının yaklaşık yarısını re-eksport suretiyle özellikle bölge ülkelerine ihraç etmektedir. Bu özelliği nedeniyle Singapur, yüksek gelir düzeyine sahip tüketicilerden oluşan dinamik iç pazarının yanı sıra, özellikle bölge ülkelerine ulaşabilmek açısından pek çok ülke tarafından bir merkez olarak kullanılmaktadır. Bu çerçevede, başta Güneydoğu Asya ülkeleri olmak üzere bölgeye yönelik ihracatımızın geliştirilebilmesi için Singapur'un lojistik imkanları ile güçlü ekonomik ve ticari bağları ülkemiz açısından önemli bir fırsat oluşturmaktadır.

Singapur ekonomisinin %73,6'sını hizmetler, %26,4'ünü sanayi sektörü oluşturmakta olup, sanayi üretiminde elektronik (%26,3), kimyasallar (%10,2), biyomedikal (%22,2), hassas mühendislik (%14), ulaşım mühendisliği (%16,1) ile genel imalat sanayileri (%11,2) sektörleri ön plana çıkmaktadır.

1965 yılında uygulamaya başlanan serbest ticaret politikaları sayesinde ülkenin dış ticaret hacmi hızla büyümüş ve 1980'de 43 milyar dolar, 1990'da 113 milyar dolar ve 2022'de ise 991 milyar ABD dolarına ulaşmıştır. Bununla birlikte, dışa açıklık ve dış ticaretin ekonomideki yeri ülke ekonomisini global ekonomide yaşanan kriz ve dalgalanmalara daha fazla maruz bırakmaktadır.

Singapur'un ekonomisi, 2021 yılında ise %8,9, 2022 yılında %3,8 ve 2023'te %1,1 oranında büyümüştür. Ülkenin 2024'te %2,1, 2025'te %2,3 ve devamında yıllık ortalama %2,5 oranında büyüyeceği öngörülmektedir.

Bölgesel ve ikili entegrasyonlar ile serbest ticaret anlaşmaları Singapur dış ticaret politikasının temel taşlarından birisini oluşturmaktadır. Sahip olduğu geniş bölgesel entegrasyonlar ve serbest ticaret anlaşmaları ağı, Singapur'u bölge ülkelerinin yanı sıra, gelişmiş ekonomilere ve yeni pazarlara bağlamaktadır.

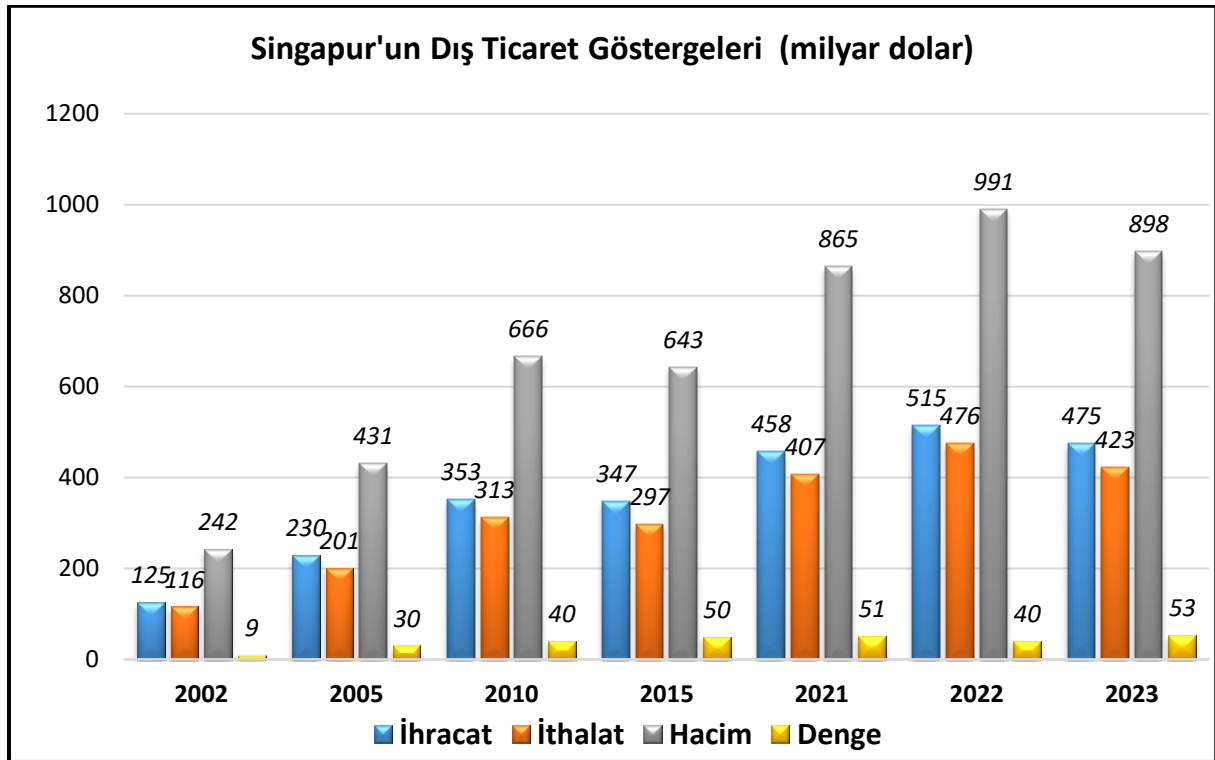
Singapur'un iç pazarının görece kısıtlı olmasından hareketle ihracata dayalı büyüme modeli Singapur açısından uygulanabilir tek seçenek halini almaktadır.

Singapur, yaklaşık 600 milyon nüfuslu ASEAN iç pazarının açık tutulması ve Birlik içerisinde ekonomik bütünleşme sürecine hız verilmesi; diğer yanda ise ABD, Çin Halk Cumhuriyeti, Japonya, Hindistan gibi klasik pazarlara alternatifler yaratılması hedeflerini gütmektedir. Bu doğrultuda Singapur, ASEAN'ın toplam ticaretinin halihazırda %25'ine tekabül eden birlik-içi payının %40-45'e ulaşmasını amaçlamakta ve dış ekonomi politikasında başta Ortadoğu olmak üzere, Latin Amerika ve Orta Asya bölgelerini giderek ön plana çıkarmaktadır.

Güneydoğu Asya'nın ticaret merkezi konumundaki Singapur, aynı zamanda bölge ülkeleri ile Çin ve Hindistan gibi pazarlara ulaşmak açısından da önemli bir merkez görevi görmektedir.

3. DIŐ TİCARET

Genel Durum



Kaynak: Trademap

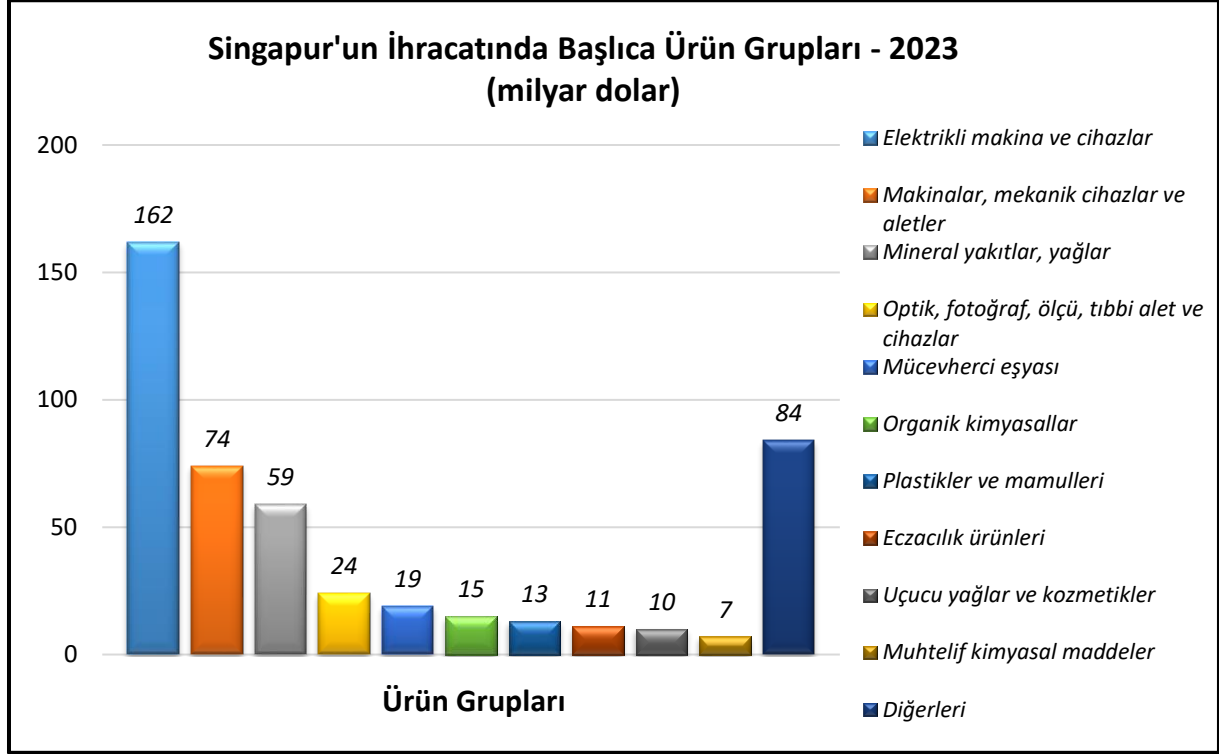
Singapur'un ihracatı 2023 yılında %7,7 oranında azalarak 475,5 milyar dolara gerilemiştir. Aynı yıl ülkenin ithalatı ise %11,1 oranında gerilemiş ve 422,5 milyar dolar olmuştur. Ülkenin dış ticaret hacmi ise %9,4 oranında azalarak 898 milyar dolara gerilemiş, dış ticaret fazlası ise %33,8 oranında artarak, 52,9 milyar dolara yükselmiştir.

2023 yılı itibariyle ülkenin ihracatındaki başlıca ürünler: Elektronik entegre devreler; işlenmiş petrol ürünleri; yarı iletken disklerin, külçelerin, entegre devrelerin imalatında kullanılan makine cihazlar ve aksesuarları; turbojetler, turbopropellerler ve diğer gaz türbinleri; telefon cihazları; diyotlar, transistörler, ışık yayan diyotlar vb. yarı iletken tertibat; işlenmemiş veya yarı işlenmiş altın; otomatik bilgi işlem makineleri ve bunlara ait birimler, manyetik veya optik okuyucular olmuştur.

2023 yılı itibariyle ülkenin ithalatındaki başlıca ürünler şunlardır: Elektronik entegre devreler; işlenmiş petrol ürünleri; ham petrol; ham petrol; turbojetler, turbopropellerler ve diğer gaz türbinleri; telefon cihazları; işlenmemiş veya yarı işlenmiş altın; otomatik bilgi işlem makineleri ve bunlara ait birimler, manyetik veya optik okuyucular; yarı iletken disklerin, külçelerin, entegre devrelerin imalatında kullanılan makine cihazlar ve aksesuarları; petrol ve diğer hidrokarbon gazları ve diyotlar, transistörler, ışık yayan diyotlar vb. yarı iletken tertibat.

Başlıca Ürünler İtibarı ile Dış Ticaret

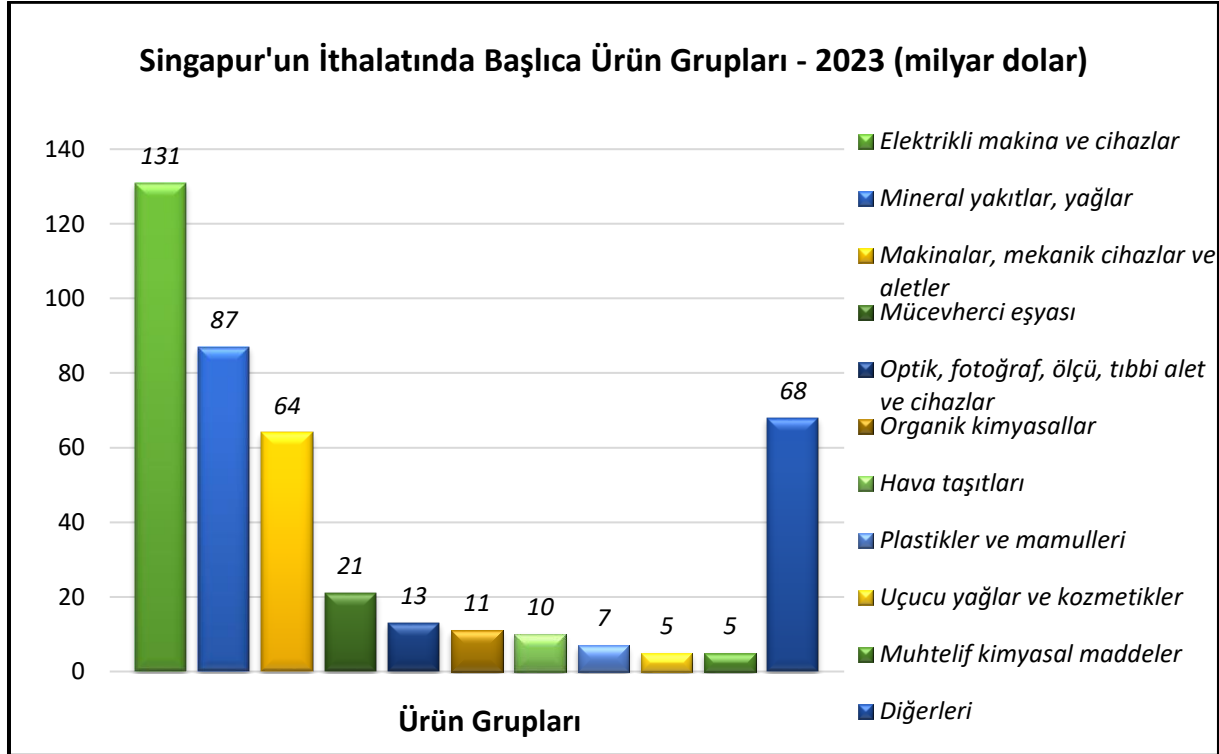
İhracat



Kaynak: Trademap

[Detaylı tablo için tıklayınız](#)

İthalat

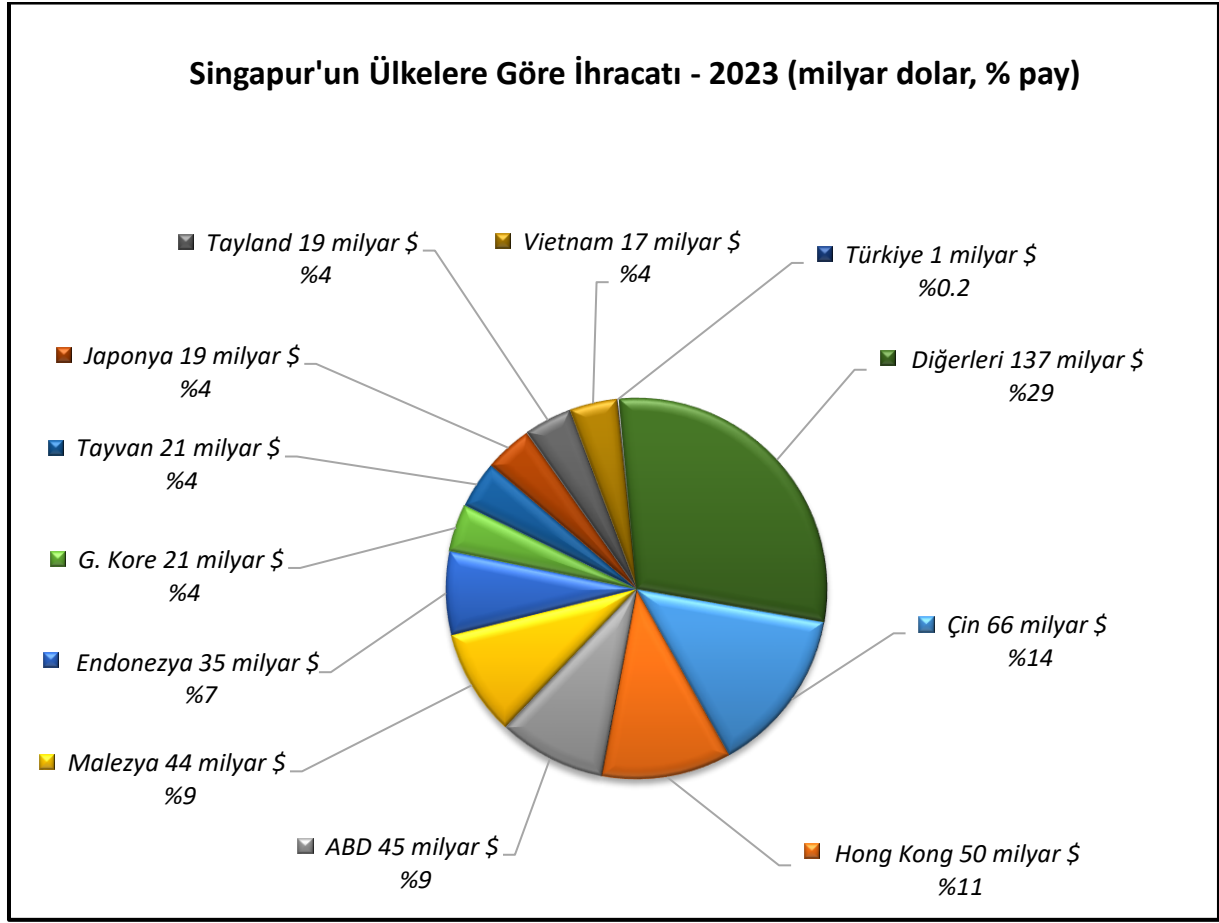


Kaynak: Trademap

[Detaylı tablo için tıklayınız](#)

Başlıca Ülkeler İtibarı ile Dış Ticaret

İhracat

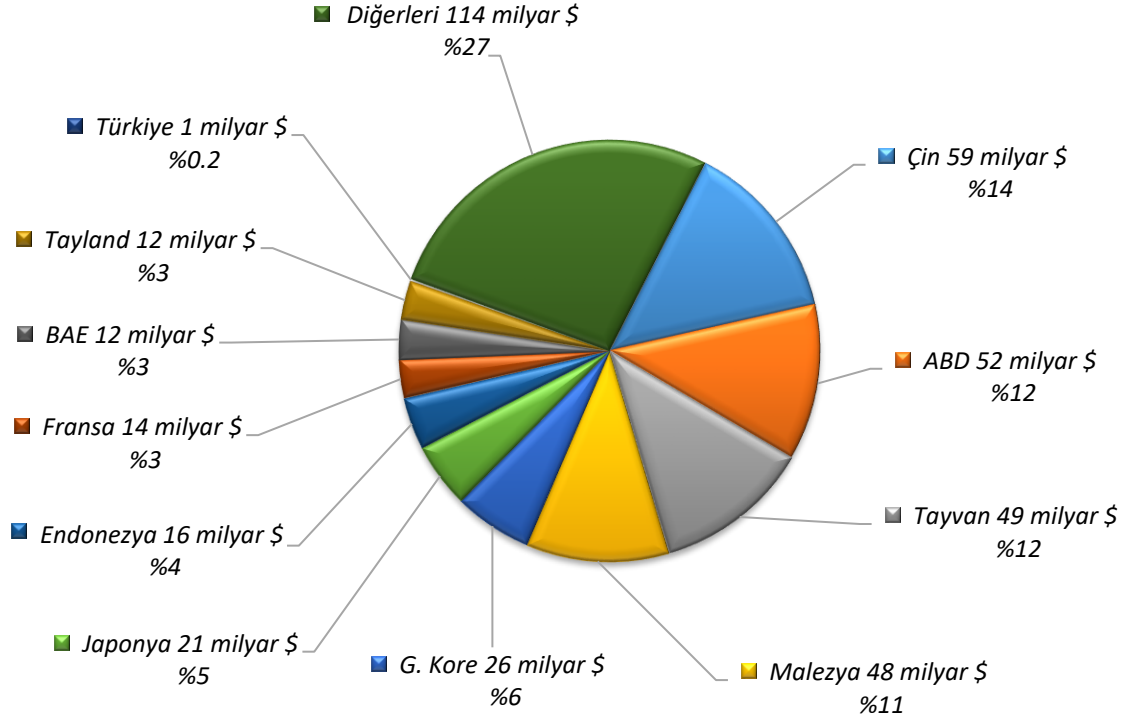


Kaynak: Trademap

[Detaylı tablo için tıklayınız](#)

İthalat

Singapur'un Ülkelere Göre İthalatı - 2023 (milyar dolar, % pay)



Kaynak: Trademap

[Detaylı tablo için tıklayınız](#)

4. DOĐRUDAN YABANCI YATIRIMLAR

Dođrudan Yabancı Yatırımların Görünümü

Singapur'da 7.000'i çokuluslu olmak üzere yaklaşık 30.000 yabancı şirket bulunmakta olup, bunların 4.000'inin bölge merkezi de Singapur'da yer almaktadır.

Singapur'daki yabancı yatırımlar, Singapur İstatistik Kurumu tarafından doğrudan yabancı yatırımlar ve portföy yatırımları olarak gruplandırılmaktadır.

Singapur'da doğrudan yabancı yatırımlar mevzuatı ve istatistiklerine aşağıdaki linklerden ulaşılabilir:

<https://www.edb.gov.sg/> - Economic Development Board Singapore (EDB)

<https://www.singstat.gov.sg/> - Department of Statistics Singapore

Ülke Dışından Gelen ve Ülke Dışına Giden Doğrudan Yatırımlar

	2022	2023*	2024*	2025*	2026*	2027*	2028*
Ülke dışından gelen doğrudan yatırım (milyon \$)	148 764	175 242	178 198	174 916	186 055	194 258	204 097
Ülke dışından gelen doğrudan yatırımın GSYİH ya oranı (%)	29,84	34,90	33,40	31,30	31,70	31,70	32,00
Ülke dışından gelen doğrudan yatırım stoku (milyon \$)	2 368 396	2 543 638	2 721 836	2 896 75	3 082 806	3 277 064	3 481 162
Ülke dışına giden doğrudan yatırım (milyon \$)	-52 230	-62 997	-67 745	-73 791	-72 225	-75 779	-79 488
Ülke dışına yapılan doğrudan yatırım stoku (milyon \$)	1 595 381	1 658 378	1 726 123	1 799 914	1 872 139	1 947 917	2 027 405

(*) Tahmini Veriler

Kaynak: EIU

Ülkedeki Serbest Bölgeler (Özel Ekonomik Bölgeler)

Singapur, cođrafi konumu, doğa korunaklı limanı ve 19. yüzyılın başından bu yana deniz ticaretinde kazanmış olduđu deneyim sayesinde Uzakdođu'nun en büyük deniz ticaret merkezlerinden birisi haline gelmiştir. İç pazarın görece küçük olmasına rağmen, özellikle Güney Dođu Asya ülkeleri, Çin Halk Cumhuriyeti ve Hindistan ile kurmuş olduđu ticari ilişkiler çerçevesinde dünyanın en işlek limanı olmayı başarmıştır. Singapur hava taşımacılığı alanında da dünyanın önde gelen merkezlerinden biri olma özelliğini korumaktadır. Singapur'un bu özelliđi aynı zamanda önemli bir re-eksport merkezi olmasına da altyapı sağlamış olup, Singapur gerçekleştirdiđi ithalatın yaklaşık yarısını re-eksport suretiyle tekrar ihraç etmektedir.

Serbest ticareti temel alan bir uluslararası ticaret politikasına sahip olan Singapur, belirli istisnalar dışında gümrüksüz bir ithalat rejimine sahiptir. Ayrıca, özel tüketim vergisi uygulamaları sınırlıdır. Uygulamakta olduđu söz konusu politikalar çerçevesinde Singapur bir

serbest liman ve serbest şehir olarak da nitelendirilmektedir. Bölgesel entegrasyonlar ile serbest ticaret anlaşmaları da Singapur'un ticaret mimarisinin önemli unsurlarını oluşturmaktadır.

Singapur'daki serbest bölgeler incelendiğinde, üç adet serbest bölge işleticisi şirket bulunduğu görülmektedir. Söz konusu şirketler ve işlettikleri serbest bölgeler şu şekildedir:

- PSA Corporation Limited: Brani Terminal, Keppel Distripark, Pasir Panjang Terminal, Sembawang Wharves, Tanjong Pagar Terminal & Keppel Terminal

- Jurong Port Pte Ltd: Jurong Port

- The Changi Airport Group (Singapore) Pte Ltd: Airport Logistics Park of Singapore (ALPS), Changi Airport Cargo Terminal Complex.

Singapur'daki serbest bölgeler büyük ölçüde re-eksport ticareti ve bir ölçüde de depolama amaçlı hizmet vermektedir. Re-eksport için yerel içerik şartı aranmamaktadır. Serbest bölgelerdeki ürünler piyasaya sunulana kadar herhangi bir belgeye gerek duyulmadan depolanabilmekte ve asgari gümrük formaliteleriyle işlenip re-eksport yoluyla ihracı yapılabilmektedir. Singapur'un genel özellikleriyle birlikte serbest bölgelerin genellikle transit kargolar için kullanıldığı hususu da dikkate alındığında, tüm ülkenin bir serbest bölgeye benzediği değerlendirilmeleri de yapılmaktadır.

Gümrük vergisine tabi olmayan ürünler serbest bölgelere konulabilmekte, depolama imkanı ise sadece transit kargo veya re-eksporta konu ürünler için mümkün bulunmaktadır. Gümrük vergisine tabi bulunan ve transit ticarete konu olmayan alkol ve tütün mamullerinin Singapur Gümrüğüne lisanslandırılan antrepolarda saklanması gerekmektedir. Bunun dışında kalan gümrük vergisine tabi ürünlerin (motorlu taşıtlar ve petrol ürünleri) ise serbest bölgelerde süresiz depolanabilmesi mümkündür. İthalat kısıtlaması veya yasağına konu olmayan ürünlerin serbest bölgelere konulması veya gümrük vergisine tabi olmayan ürünlerin transit gönderilmesi için gümrükten izin alınmasına gerek bulunmamaktadır. Serbest bölgeler içinde malların dolaşımını teminen evrak yükü daha az olup, basitleştirilmiş gümrük prosedürleri uygulanmaktadır.

Serbest bölgeler temel olarak malların transit gönderimi amaçlı olsa da, yeniden ambalajlama, ayırma, sınıflandırma ve onarıma izin verilmektedir. Söz konusu işlemler Gümrük gözetimi olmaksızın yerine getirilebilmekle birlikte, öncelikle Singapur Gümrüğünden izin alınması gerekmektedir. Serbest bölgelerde üretim ise Singapur Gümrüğüne başvuruda bulunulup izin alınmasıyla mümkündür.

Vergilendirme açısından incelendiğinde, Singapur'da üretimi ve satışı yapılan tüm ürünler %7 oranında katma değer vergisine (GST) tabidir. Re-eksport yapılması planlanan ürünler ise, normal şartlarda ödenmesi gereken GST askıya alınmak suretiyle "0 GST Antrepo Şeması" altında gümrük antreposuna getirilebilmektedir. Ürünlerin iç piyasaya sunulması durumunda ise GST yükümlülüğü doğmaktadır.

Singapur'daki uygulama çerçevesinde yerel veya yabancı ayrımı yapılmaksızın tüm t ccarların serbest b lgelerden yararlanmasına izin verilmiřtir. Bununla birlikte, ithalat, ihracat ve transit ticaret iin gerekli izinleri almak  zere bařvuruların "TradeNet" sistemi  zerinden yapılması gerekmektedir. Bu erevede, yabancı t ccarların gerekli izinleri almak iin yerel tařımacı veya t ccarlarla birlikte alıřması gereklilięi ortaya ıkmaktadır.

Singapur'da serbest b lgelerin kurulması ve serbest b lgelerle ilgili dięer iřlemler "Serbest B lgeler Kanunu" uyarınca gerekleřtirilmektedir. Anılan Kanun uyarınca Bakan, Resmi Gazete'de yayımlanmak suretiyle, Singapur'daki herhangi bir alanı serbest b lge ilan etme yetkisine sahiptir. Yine serbest b lgenin y netimi, bakımı ve iřletilmesine y nelik, kanunun  ng rd ę  y netim kurulu veya herhangi bir h k met departmanı veya řirket yetkili merci olarak Bakan tarafından atanabilmektedir. Yetkili otoritenin serbest b lgenin d zg n ve etkili iřlemesi iin gerekli tesisleri kurması ve bunların bakımını yapması gerekmektedir. Serbest b lge ierisinde herhangi bir kiřiye bina ve dięer yapıları inřa etme izni yine yetkili otorite tarafından verilmekte olup, kořulları ve s resi otorite tarafından belirlenmek  zere tařınır ve tařınmazlar kiralanabilmekte veya herhangi bir kiřinin faydalanma veya sahip olmasına izin verilmektedir.

Serbest B lgeler Kanununa; (<http://www.customs.gov.sg>) baęlantısından ulařılması m mk nd r.

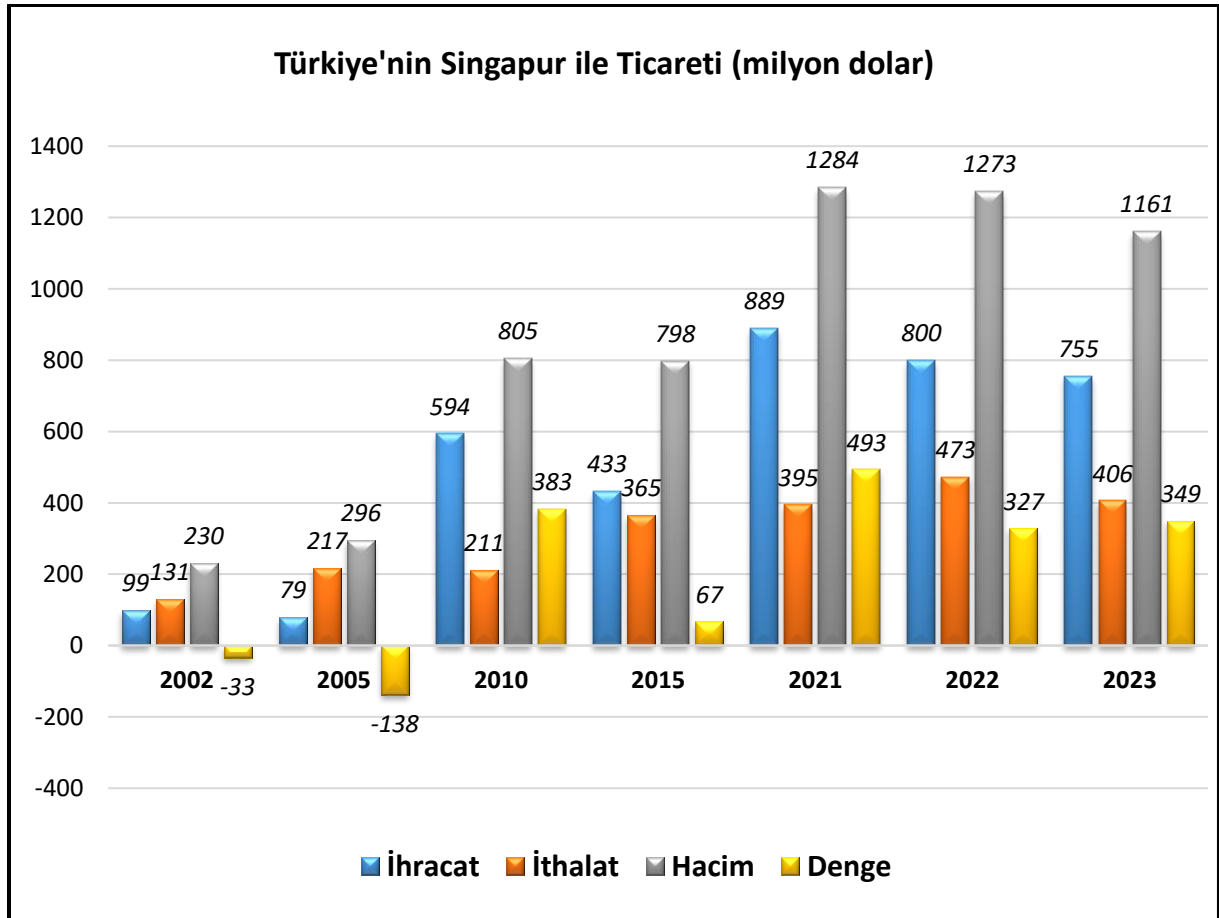
Singapur'un b lgedeki lojistik merkezi konumu, ayrıca ABD ve AB gibi  lkelerin yanı sıra G ney Doęu Asya  lkeleri, in Halk Cumhuriyeti ve Hindistan ile k kl  ticari baęları genel olarak Singapur'un ihracatını ve  zellikle re-eksportu destekleyen bařlıca unsurlardır. Re-eksportun Singapur'un dıř ticareti iindeki payı ve serbest b lgelerin  retim dıřında aęırlıklı olarak re-eksport amacıyla kullanıldıęı dikkate alındıęında, serbest b lgelerin Singapur'un dıř ticaretini ve  zellikle re-eksportu destekleyen bir politika aracı olarak kullanıldıęı deęerlendirilebilir.

5. TÜRKİYE ile TİCARET

Genel Durum

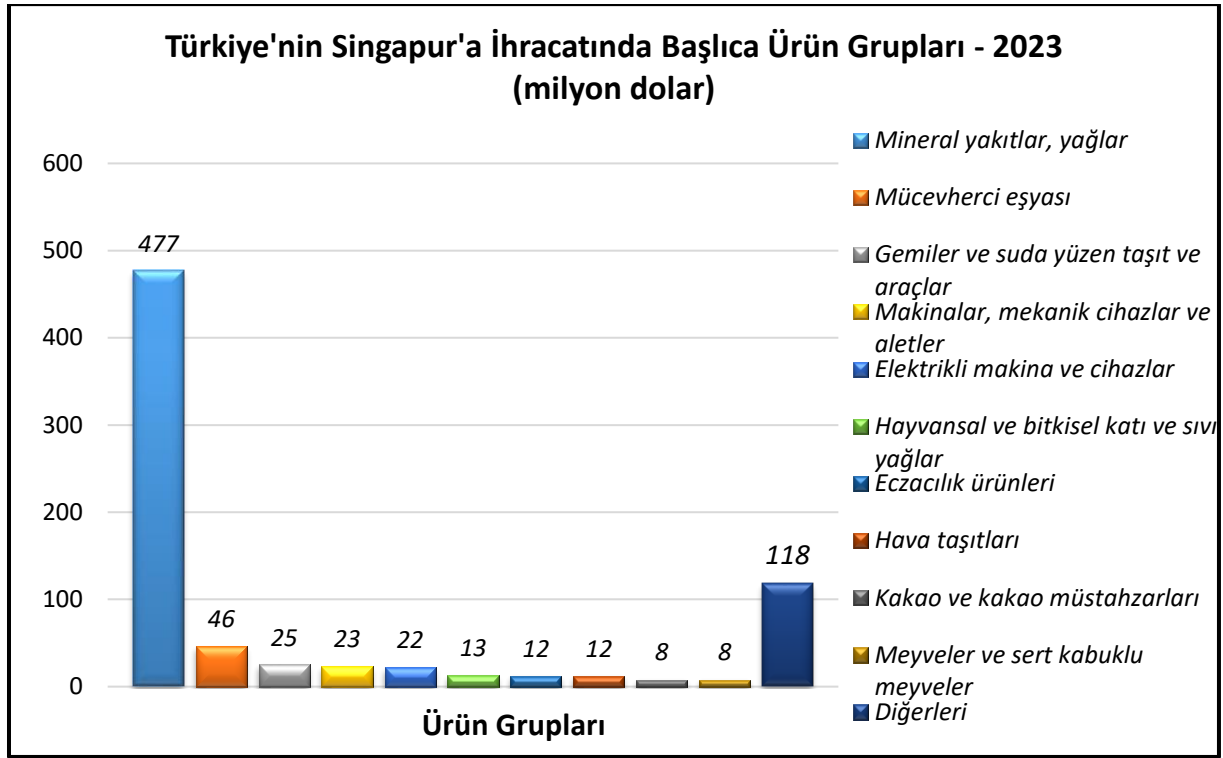
Singapur, genelde ticaret fazlası verdiğimiz ülkelerden biridir. İki ülke arasında en yüksek ticaret hacmine 2021 yılında yaklaşık 1,3 milyar dolar rakamıyla ulaşılmıştır. Hacim 2023 yılında 1,16 milyar dolara gerilemiştir. 2023 yılında ihracatımız, bir önceki yıla göre %5,6 oranında azalarak 755,1 milyon dolara gerilemiştir. Singapur'dan ithalatımız ise 2023 yılında bir önceki yıla göre %14,2 oranında azalarak 406,1 milyon dolar olmuştur.

Türkiye-Singapur Dış Ticareti



Kaynak: Trademap

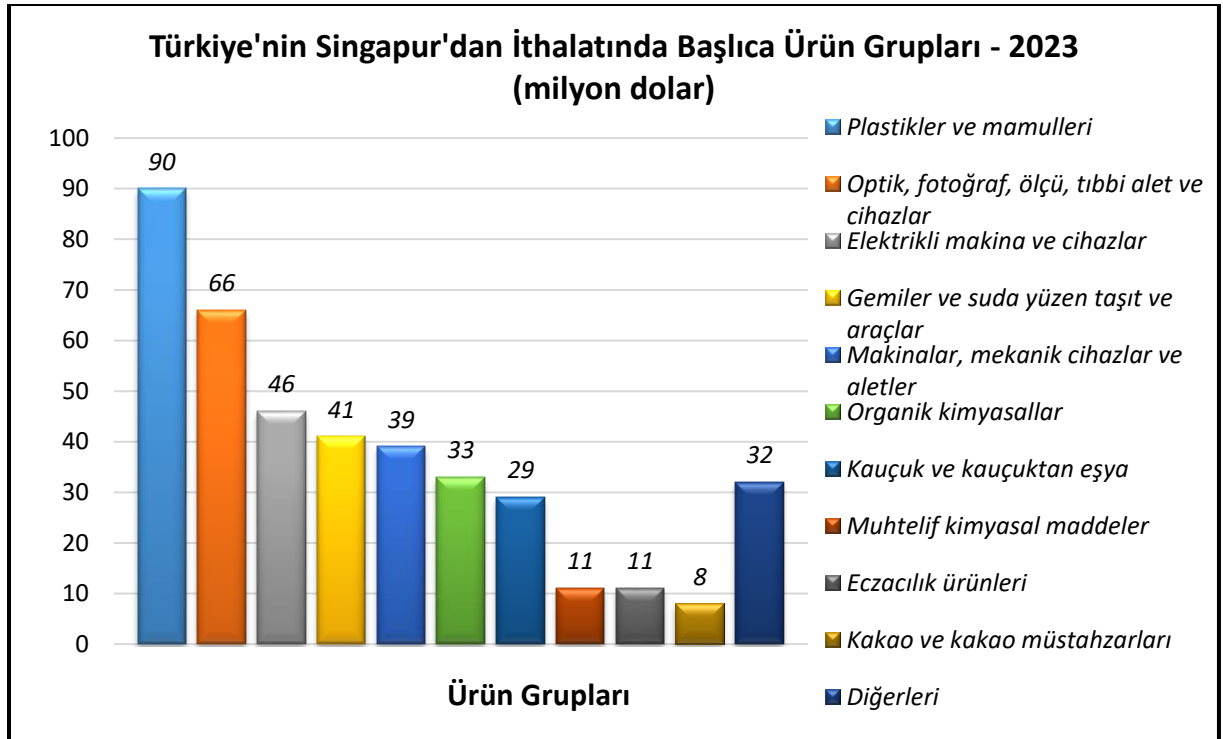
Türkiye'nin Singapur'a İhracatında Başlıca Ürünler



Kaynak: Trademap

[Detaylı tablo için tıklayınız](#)

Türkiye'nin Singapur'dan İthalatında Başlıca Ürünler



Kaynak: Trademap

[Detaylı tablo için tıklayınız](#)

EKLER:***EK-1: Singapur'un İhracatında Başlıca Ürünler (bin dolar)***

GTİP	ÜRÜNLER	2021	2022	2023	Pay (%) 2023	Değişim (%) 2022-2023
TOPLAM İHRACAT (Diğerleriyle)		457 749 966	515 077 895	475 472 598	100	-7,7
8542	Elektronik entegre devreler	112 601 427	122 019 411	104 478 033	22,0	-14,4
2710	Petrol yağları ve bitümenli minerallerden elde edilen yağlar	41 386 579	63 483 971	56 952 655	12,0	-10,3
8486	Yarı iletken disklerin, külçelerin, entegre devrelerin vb imalatında kullanılan makine ve cihazlar; aksam-parça-aksesuar	17 725 938	21 240 598	21 608 047	4,5	1,7
8411	Turbojetler, turbopropellerler ve diğer gaz türbinleri	12 080 726	15 297 098	17 499 015	3,7	14,4
8517	Telefon cihazları, ses, görüntü veya diğer bilgileri almaya veya vermeye mahsus diğer cihazlar	13 752 170	13 586 993	16 040 285	3,4	18,1
8541	Diyotlar, transistörler vb. yarı iletken tertibat; ışık yayan diyotlar; monte edilmiş piezo elektrik kristaller	11 263 496	13 127 211	12 785 904	2,7	-2,6
7108	Altın (platin kaplamalı altın dahil) (işlenmemiş veya yarı işlenmiş ya da pudra halinde)	15 039 728	15 527 716	12 566 420	2,6	-19,1
8471	Otomatik bilgi işlem mak. bunlara ait birimler; manyetik veya optik okuyucular, verileri koda dönüştüren ve işleyen mak.	9 497 336	10 560 044	9 777 402	2,1	-7,4
2106	Tarifenin başka yerinde yer almayan gıda müstahzarları	6 474 624	6 860 095	5 520 825	1,2	-19,5
3304	Güzellik, makyaj ve cilt bakımı için müstahzarlar (güneşlenme kremleri ve müst. dahil), manikür ve pedikür müstahzarları	6 602 658	6 249 291	5 517 534	1,2	-11,7
3004	Tedavide veya korunmada kullanılmak üzere hazırlanan ilaçlar	5 835 147	5 569 703	5 080 065	1,1	-8,8
3002	İnsan kanı, hayvan kanı, serum, aşı, toksin vb. Ürünler	2 705 679	2 715 109	4 623 488	1,0	70,3
9027	Fiziksel-kimyasal analiz alet-cihazlar; akışkanlık, genleşme vb. ölçü cihazlar; ısı-ışık-ses ölçme cihazları; mikrotomlar	4 690 773	4 986 119	4 611 471	1,0	-7,5
3901	Etilen polimerleri (ilk şekillerde)	5 655 821	5 632 830	4 210 403	0,9	-25,3
8523	Sesleri ve diğer fenomenleri kaydetmeye mahsus diskler, bantlar, katı hal kalıcı depolama aygıtları, akıllı kartlar vb.	5 106 197	4 988 317	4 047 919	0,9	-18,9

Kaynak: Trademap, Singapur Verileri

EK-2: Singapur'un İthalatında Başlıca Ürünler (bin dolar)

GTİP	ÜRÜNLER	2021	2022	2023	Pay (%) 2023	Değişim (%) 2022-2023
TOPLAM İTHALAT (Diğerleriyle)		406 912 769	475 516 057	422 530 066	100	-11,1
8542	Elektronik entegre devreler	94 498 199	107 984 003	87 698 614	20,8	-18,8
2710	Petrol yağları ve bitümenli minerallerden elde edilen yağlar	46 663 150	62 503 017	53 142 862	12,6	-15,0
2709	Ham petrol (petrol yağları ve bitümenli minerallerden elde edilen yağlar)	22 675 673	34 022 277	27 449 507	6,5	-19,3
8411	Turbojetler, turbopropellerler ve diğer gaz türbinleri	14 934 700	17 742 981	21 698 985	5,1	22,3
8517	Telefon cihazları, ses, görüntü veya diğer bilgileri almaya veya vermeye mahsus diğer cihazlar	12 130 101	12 779 150	13 380 808	3,2	4,7
7108	Altın (platin kaplamalı altın dahil) (işlenmemiş veya yarı işlenmiş ya da pudra halinde)	14 479 450	17 722 633	12 561 921	3,0	-29,1
8471	Otomatik bilgi işlem mak. bunlara ait birimler; manyetik veya optik okuyucular, verileri koda dönüştüren ve işleyen mak.	8 691 658	9 917 625	8 795 900	2,1	-11,3
8486	Yarı iletken disklerin, külçelerin, entegre devrelerin vb imalatında kullanılan makine ve cihazlar; aksam-parça-aksesuar	7 994 154	10 889 153	7 771 013	1,8	-28,6
2711	Petrol gazları ve diğer gazlı hidrokarbonlar	5 650 928	7 718 463	5 912 750	1,4	-23,4
8541	Diyodlar, transistörler vb yarı iletken tertibat; ışık yayan diyodlar; monte edilmiş piezo elektrik kristaller	6 116 711	6 415 002	5 911 787	1,4	-7,8
7113	Mücevherci eşyası ve aksamı (kıymetli metallerden veya kıymetli metallerle kaplama metallerden)	3 100 635	4 565 431	4 921 552	1,2	7,8
8802	Helikopterler, uçaklar vb; uzay araçları (uydular dahil), uzay araçlarını fırlatıcı araçlar ve yörünge-altı araçları	117 417	2 012 608	4 195 803	1,0	108,5
8473	84.69 ila 84.72 pozisyonlarındaki makina ve cihazlarda kullanılmaya elverişli aksam-parça-aksesuarlar (kutu, kılıf vb)	4 932 317	4 349 757	4 080 340	1,0	-6,2
2933	Sadece azotlu heterosiklik bileşikler	3 415 876	3 137 901	3 118 381	0,7	-0,6
3304	Güzellik, makyaj ve cilt bakımı için müstahzarlar (güneşlenme kremleri ve müst. dahil), manikür ve pedikür müstahzarları	3 087 914	3 078 752	2 992 760	0,7	-2,8

Kaynak: Trademap, Singapur Verileri

EK-3: Singapur'un Ülkelere Göre İhracatı (bin dolar)

Sıra	Ülke	2021	2022	2023	Pay (%) 2023	Değişim (%) 2022-2023
TOPLAM İHRACAT (Diğerleriyle)		457 749 966	515 077 895	475 472 598	100	-7,7
1.	Çin	67 787 634	63 982 753	65 602 230	13,8	2,5
2.	Hong Kong	60 183 665	57 792 336	50 426 509	10,6	-12,7
3.	ABD	39 340 475	45 315 933	44 934 443	9,5	-0,8
4.	Malezya	42 155 822	51 596 844	44 465 617	9,4	-13,8
5.	Endonezya	28 818 441	37 238 103	35 377 466	7,4	-5,0
6.	G. Kore	19 712 323	20 842 945	20 654 304	4,3	-0,9
7.	Tayvan	23 321 801	25 253 344	20 557 024	4,3	-18,6
8.	Japonya	18 366 164	20 795 886	19 350 667	4,1	-6,9
9.	Tayland	15 631 617	17 496 057	19 102 121	4,0	9,2
10.	Vietnam	15 680 256	17 217 409	16 658 429	3,5	-3,2
11.	Avustralya	13 046 362	16 596 834	15 131 822	3,2	-8,8
12.	Hindistan	12 631 931	13 901 878	14 439 810	3,0	3,9
13.	Filipinler	9 172 391	10 867 393	10 054 430	2,1	-7,5
14.	Hollanda	9 741 434	11 120 192	8 354 066	1,8	-24,9
15.	Almanya	7 110 023	8 102 370	8 025 787	1,7	-0,9
...
35.	Türkiye	855 855	948 449	1 102 816	0,2	16,3

Kaynak: Trademap, Singapur Verileri

EK-4: Singapur'un Ülkelere Göre İthalatı (bin dolar)

Sıra	Ülke	2021	2022	2023	Pay (%) 2023	Değişim (%) 2022-2023
TOPLAM İHRACAT (Diğerleriyle)		406 912 769	475 516 057	422 530 066	100	-11,1
1.	Çin	54 649 678	62 997 602	58 803 197	13,9	-6,7
2.	ABD	40 601 932	51 588 471	52 075 807	12,3	0,9
3.	Tayvan	51 155 141	57 557 865	48 634 422	11,5	-15,5
4.	Malezya	53 767 745	59 416 459	47 619 762	11,3	-19,9
5.	G. Kore	22 210 776	30 631 847	25 666 359	6,1	-16,2
6.	Japonya	21 819 549	26 720 916	21 199 787	5,0	-20,7
7.	Endonezya	15 223 556	18 160 269	15 986 401	3,8	-1,02
8.	Fransa	11 530 140	12 844 243	13 794 875	3,3	7,4
9.	BAE	12 555 654	15 702 719	12 237 971	2,9	-22,1
10.	Tayland	9 812 083	13 063 451	12 020 122	2,8	-8,0
11.	Almanya	10 300 159	9 962 499	10 061 530	2,4	1,0
12.	İngiltere	6 867 086	7 917 487	8 441 932	2,0	6,6
13.	İsviçre	8 258 171	11 239 106	8 350 554	2,0	-25,7
14.	Hindistan	7 368 079	8 462 214	7 024 331	1,7	-17,0
15.	Avustralya	7 245 161	8 551 213	6 898 274	1,6	-19,3
...
39.	Türkiye	860 792	604 241	681 809	0,2	12,8

Kaynak: Trademap, Singapur Verileri

EK-5: Türkiye'nin Singapur'a İhracatında Başlıca Ürünler (bin dolar)

GTİP	ÜRÜNLER	2021	2022	2023	Pay (%) 2023	Değişim (%) 2022-2023
TOPLAM İHRACAT (Diğerleriyle)		888 520	800 103	755 093	100	-5,6
2710	Petrol yağları ve bitümenli minerallerden elde edilen yağlar	180 363	402 144	474 626	62,9	18,0
7113	Mücevherci eşyası ve aksamı (kıymetli metallere veya kıymetli metallere kaplama metallere)	31 541	44 393	42 931	5,7	-3,3
8904	Römorkörler ve itici gemiler	0	54 508	13 819	1,8	-74,6
3004	Tedavide veya korunmada kullanılmak üzere hazırlanan ilaçlar	16 778	13 350	11 605	1,5	-13,1
1511	Palm yağı ve fraksiyonları (kimyasal olarak değiştirilmemiş)	0	0	10 825	1,4	0
8802	Helikopterler, uçaklar vb; uzay araçları (uydular dahil), uzay araçlarını fırlatıcı araçlar ve yörünge-altı araçları	0	3	10 550	1,4	351566,7
8901	Yolcu gemileri, gezinti gemileri, feribotlar, yük gemileri, mavnalar ve insan veya yük taşımaya mahsus benzeri gemiler	6 000	0	8 970	1,2	0
1806	Çikolata ve kakao içeren diğer gıda müstahzarları	2 924	7 343	8 481	1,1	15,5
8544	İzole edilmiş teller, kablolar ve diğer elektrik iletkenler; tek tek kaplanmış liflerden oluşan fiber optik kablolar	9 727	6 556	7 042	0,9	7,4
7216	Demir veya alaşımsız çelikten profiller	9 507	6 704	5 269	0,7	-21,4
7403	Rafine edilmiş bakır ve bakır alaşımları (ham)	1 249	894	4 516	0,6	405,1
8504	Elektrik transformatörleri, statik konvertörler (örneğin; redresörler) ve endüktörler	7 324	4 036	3 952	0,5	-2,1
2917	Polikarboksilik asitler, anhidritleri, halojenürleri ve türevleri	0	0	3 687	0,5	0
8708	Karayolu taşıtları için aksam ve parçalar	3 625	4 095	3 549	0,5	-13,3
6802	Yontulmaya veya inşaata elverişli işlenmiş taşlar (kayagan taşı hariç), mozaik için küp şeklinde taşlar, granüller	4 836	6 840	3 309	0,4	-51,6

Kaynak: Trademap, Türkiye Verileri

EK-6: Türkiye'nin Singapur'dan İthalatında Başlıca Ürünler (bin dolar)

GTİP	ÜRÜNLER	2021	2022	2023	Pay (%) 2023	Değişim (%) 2022-2023
TOPLAM İTHALAT (Diğerleriyle)		395 138	473 366	406 062	100	-14,2
3902	Propilen ve diğer olefinlerin polimerleri (ilk şekillerde)	40 543	44 891	35 414	8,7	-21,1
8905	Fener, yangın söndürme, tarak gemileri, yüzer vinçler vb; yüzer havuzlar; yüzer-dalabilen sondaj ve üretim platformları	0	0	29 098	7,2	0
3901	Etilen polimerleri (ilk şekillerde)	7 511	12 917	20 343	5,0	57,5
4002	Sentetik kauçuk veya sıvı yağlardan türetilen taklit kauçuk (ilk şekillerde, veya levha, tabaka, şerit halinde)	13 752	18 978	19 179	4,7	1,1
3907	Poliasetaller, diğer polieterler, epoksi reçineler, polikarbonatlar, alkit reçineler, polialiesterler, vb. (ilk şekilde)	29 427	36 811	16 503	4,1	-55,2
9021	Ortopedik cihazlar; cebireler, kırıklar için cihazlar vb; protez organlar; işitme cihazları, vücut içi ve dışı cihazları	10 647	9 509	15 958	3,9	67,8
8542	Elektronik entegre devreler	20 635	12 444	14 209	3,5	14,2
9027	Fiziksel-kimyasal analiz alet-cihazlar; akışkanlık, genleşme vb. ölçü cihazları; ısı-ışık-ses ölçme cihazları; mikrotomlar	14 997	10 574	12 274	3,0	16,1
8908	Sökülecek gemiler, suda yüzen sökülecek diğer araçlar	19 811	0	12 200	3,0	0
9011	Kombine haldeki optik mikroskoplar (fotomikrografi, sinefotomikrografi veya mikroprojeksiyon mikroskopları dahil)	2 966	1 499	12 150	3,0	710,5
2934	Nükleik asitler ve bunların tuzları; diğer heteroksiklik bileşikler	6 686	2 849	10 613	2,6	272,5
9014	Pusulalar; diğer seyrüsefer alet ve cihazları	1 739	6 844	9 991	2,5	46,0
8517	Telefon cihazları, ses, görüntü veya diğer bilgileri almaya veya vermeye mahsus diğer cihazlar	4 685	5 574	9 529	2,3	71,0
4016	Sertleştirilmemiş vulkanize kauçuktan diğer eşya	3 861	6 147	9 504	2,3	54,6
2902	Siklik hidrokarbonlar	0	9 931	9 429	2,3	-5,1

Kaynak: Trademap, Türkiye Verileri