

SİNGAPUR ÜLKE PROFİLİ



T.C.
Ticaret Bakanlığı
Uluslararası Anlaşmalar ve Avrupa Birliği
Genel Müdürlüğü

İçindekiler

1. GENEL BİLGİLER	2
2. GENEL EKONOMİK DURUM	4
3. DIŞ TİCARET	6
4. DOĞRUDAN YABANCI YATIRIMLAR	10
5. TÜRKİYE ile TİCARET	13
EKLER:	15

1. GENEL BİLGİLER

Başlıca Sosyal Göstergeler

Resmi Adı	Singapur Cumhuriyeti
Nüfus	5,66 milyon
Dil	İngilizce, Çince (Mandarin), Malayca, Tamilce
Yüzölçümü	734,3 km ²
Başkent	Singapur
Başlıca Şehirleri	-
Yönetim Şekli	Üniter Parlamenter Anayasal Cumhuriyet
Devlet Başkanı	Tharman Shanmugaratnam
Para Birimi	Singapur Doları (SGD)

Üyesi Olduğu Başlıca Uluslararası Kuruluşlar: ADB, AOSIS, APEC, Arctic Council (gözlemci), ARF, ASEAN, BIS, C, CP, EAS, FAO, FATF, G-77, IAEA, IBRD, ICAO, ICC (ulusal komite), ICt, ICRM, IDA, IFC, IFRCS, IHO, ILO, IMF, IMO, IMSO, Interpol, IOC, IPU, ISO, ITSO, ITU, ITUC (NGOs), MIGA, NAM, OPCW, Pacific Alliance (gözlemci), PCA, UN, UNCTAD, UNESCO, UNHCR, UPU, WCO, WHO, WIPO, WMO, WTO.

Coğrafi Konum

Singapur, Güney Doğu Asya'da ekvatorun yaklaşık 137 km. kuzeyinde, Malaka Boğazı ile Güney Çin Denizi arasında Malezya Yarımadasının güney ucunda yer alan, 42 km. uzunluğunda ve 23 km. genişliğinde, kendisine bağlı 63 küçük adıyla birlikte 734,3 km² yüzölçümüne sahip bir şehir-ada devletidir. Singapur'da deniz doldurma yoluyla her yıl toprak kazanılmakta olup, bu yolla kazanılan toprakların oranı ülke toprağının %10'unu aşmaktadır. Singapur Kıta Malezyası'ndan Johor Boğazı, Endonezya Adaları'ndan ise Singapur Boğazı ile ayrılmaktadır. Başlıca adaları Tekong, Pulau Ubin ve Sentosa'dır. Singapur iki köprü ile Malezya Yarımadası'na bağlanmaktadır. Malezya'dan sonraki en yakın komşuları ise Endonezya ve Brunei'dir.

Singapur'un iklimi tropikal, sıcak, rutubetli ve yağışlıdır. Sıcaklık 25 ila 32 derece arasında değişmektedir. Singapur yılda 2.075 mm. yağış almaktadır. Şehir devleti olmakla birlikte tropikal bitki örtüsü önemli oranda korunmuştur.

Siyasi ve İdari Yapı

Singapur, cumhuriyet ile yönetilen parlamenter bir demokrasi olup, parlamento tek meclisten oluşmaktadır.

Singapur Parlamentosu 3 Ocak 1991 tarihinde yaptığı bir Anayasa değişikliği ile Cumhurbaşkanı'nı halkın seçmesini öngören bir yasaı kabul etmiştir. Singapur Cumhuriyeti'nin temsili sistemden ayrılarak veto yetkisine sahip olan bir başkanlık sistemine geçişini sağlayan değişikliğe karşın, sistem tam bir başkanlık sistemi değildir. Yetkileri kısıtlı olan Cumhurbaşkanı'nın sadece bütçeyi ve kamu kuruluşlarına yapılan atamaları veto yetkisi bulunmakta, ayrıca, iç güvenlik yasası ve dinsel uyum alanındaki yasalar çerçevesinde hükümetin uygulamalarını ve yolsuzlukla ilgili konularda yürüttüğü soruşturmaları inceleyebilmektedir. Bunun dışında icra yetkisi Başbakan'ın uhdesindedir.

Nüfus ve İstihdam

Resmi istatistiklere göre Singapur nüfusu içerisinde Çinliler %76,2, Malaylar %15,0, Hintliler %7,4, diğerleri ise %1,4 paya sahiptir. Singapur yönetimi, ülkenin bağımsızlığını kazandığı 1965 yılından bu yana, din, dil, örf ve adet bakımından farklı olan etnik Çinli, Malay ve Hintli toplulukları "Singapur potası" içerisinde eriterek bir ulus yaratma yönünde bilinçli ve titiz bir politika izlemektedir.

2022 yılında genel nüfus artış oranı %3,4'tür. Devletin Singapur vatandaşları arasında nüfusu artırmak amacıyla çeşitli teşvikler sağlamasına karşın nüfus artış oranı düşük seviyelerde seyretmektedir. Ekonomik gelişmenin sağlanabilmesi açısından daha önceki yıllarda uygulanan nitelikli iş ve beyin gücünün ülkeye çekilmesi politikasının sürdürülemez olduğu ve ekonomik büyümenin verimlilik artışıyla sağlanması gerektiği yönündeki yeni uygulama 2010'dan itibaren ağırlık kazanmıştır.

Ülkenin idari ve askeri yapısında yükselmek için aranan en önemli özelliğin liyakat olduğu Hükümet tarafından vurgulanmaktadır. Anayasaya göre, Malay, Mandarin, Tamil ve İngilizce dilleri Singapur'un 4 resmi dilidir. İngilizce birinci dil olarak kullanılmakla birlikte, Çin ile diplomatik ilişkilerin kurulduğu 1990 yılından itibaren, Çin'in Singapur için sunduğu büyük kaynaklar ve ticari olanaklardan yararlanmak amacıyla genç kuşak Singapurlular ana dil olarak Çince (Mandarin) öğrenmeye özendirilmektedir.

Singapur'un, Malay Federasyonu'na dâhil iken kabul edilmiş bulunan 1963 tarihli Anayasası'nda, Hükümet'in Singapur'daki din ve ırk temeline dayanan azınlıkların çıkarlarını devamlı gözetme sorumluluğu bulunduğu hükmü yer almaktadır. Azınlıkların tek tek hangi topluluklar olduğu Anayasa'da sayılmamakla birlikte, nüfusun çoğunluğunu oluşturan Çin kökenliler dışında yer alan diğer bütün ırk ve dinlere mensup topluluklar "azınlık" olarak nitelendirilmektedir.

Doğal Kaynaklar

Küçük bir şehir devleti olan Singapur'un herhangi bir maden kaynağı bulunmamaktadır. Tüm enerji ihtiyacı ithal girdilerle karşılanmakta, su ihtiyacı da büyük ölçüde Malezya'dan ve su arıtılması yoluyla temin edilmektedir.

2. GENEL EKONOMİK DURUM

Temel Ekonomik Göstergeler

	2021	2022	2023*	2024*	2025*	2026*	2027*	2028*
GSYİH (Cari Fiyatlar - milyar \$)	423,8	466,79	497,35	520,97	547,32	573,15	599	626,07
GSYİH Büyüme (Sabit Fiyatlar -%)	8,9	3,6	1,0	2,1	2,5	2,5	2,5	2,5
Kişi Başına Düşen Milli Gelir (Cari Fiyatlar - \$)	77 710	82 808	87 884	91 728	95 923	99 984	103 993	108 204
Tüketici Fiyat Enflasyonu (ort, %)	2,3	6,1	5,5	3,5	2,5	2,0	2,0	2,0
Cari İşlemler Dengesinin GSYİH'ya Oranı (%)	18,0	19,3	16,6	15,2	14,6	14,0	12,5	11,8
İşsizliğin Toplam İşgücüne Oranı (%)	2,7	2,1	1,8	1,8	1,8	1,8	1,8	1,7
Nüfus (milyon)	5,45	5,64	5,66	5,68	5,71	5,73	5,76	5,79
Devletin Genel Toplam Borçlanmasının GSYİH'ya Oranı (%)	147,7	167,5	167,9	168,3	168,8	169,3	169,8	170,2

(*) Tahmini Veriler

Kaynak: IMF

Ayrı bir devlet olarak kurulduğu 1965 yılında elektrikli ürün montajı, petrol rafinerisi ve gemi inşa tesislerine dayalı bir ekonomiye sahip olan Singapur, uzun vadeli plan ve politikalarının da etkisiyle önemli atılımlar gerçekleştirerek geçen süre zarfında gerek bölgede önemli bir finans ve ticaret merkezi konumuna, gerekse gelişmiş ülke statüsüne ulaşmıştır.

1967 yılında kurulan ilk yarı iletken fabrikası, 1960'ların sonları ve 1970'lerin başında petrol rafinerileri alanında yaşanan önemli gelişmeler; 1980 yılında bilgisayar disk sürücüsü üreten ilk tesisin faaliyete geçmesi ve Singapur'un bu alanda dünyanın en büyük üreticisi haline gelmesi; 1980'li yıllarda petro-kimya endüstrisinin daha fazla ilerleme kaydederek özellikle eczacılık ürünleri olmak üzere bazı yeni sektörlerin üretiminin artması; 1990'lı yıllarda ise elektroniğin tekrar başat sektör haline gelmesi, ülkenin ekonomik gelişimindeki önemli dönüm noktalarına işaret etmektedir. Yaşanan bazı sıkıntılara karşın, imalat sanayindeki hızlı büyüme dikkat çekicidir.

Singapur'un ekonomik olarak çok kısa bir süre içerisinde yapılanarak; dünya çapında önemli bir liman ve serbest ticaret merkezi, dünyanın önemli petro-kimya ve elektronik üreticilerinden birisi, bölgede başarılı bir finans ve bankacılık merkezi, gelişen ticaret koşullarına uyum ve hızlı adaptasyon kabiliyetinin de etkisiyle dünya çapında önemli bir transit ticaret merkezi konumuna ulaşmıştır.

Asya-Pasifik Bölgesinin dünya ekonomisi ve ticaretindeki yeri ve önemi gün geçtikçe daha da artmakta olup, Singapur Asya-Pasifik bölgesinde ve özellikle Güneydoğu Asya'da önemli bir ticaret merkezi konumunda bulunmaktadır. ABD, Japonya, AB ülkeleri gibi dünyanın gelişmiş ülkelerinin yanı sıra, Malezya, Endonezya, Çin Halk Cumhuriyeti, Hong Kong, Hindistan, Tayvan, Tayland ve Avustralya gibi bölge ülkeleri ile güçlü ekonomik ve ticari bağları

Singapur'un bu konumunu güçlendirmekte ve mümkün kılmaktadır. 467 milyar ABD doları civarındaki ithalatı, Singapur ekonomisinin gelişmişlik düzeyi ve ülkenin dış ticarete açıklığı konusunda da önemli ipuçları vermektedir.

GSYİH'sinin 2 katı oranında ticaret hacmine sahip olan ve dışa açıklık açısından dünyadaki en liberal ülkeler arasında yer alan Singapur, ithalatının yaklaşık yarısını re-eksport suretiyle özellikle bölge ülkelerine ihraç etmektedir. Bu özelliği nedeniyle Singapur, yüksek gelir düzeyine sahip tüketicilerden oluşan dinamik iç pazarının yanı sıra, özellikle bölge ülkelerine ulaşabilmek açısından pek çok ülke tarafından bir merkez olarak kullanılmaktadır. Bu çerçevede, başta Güneydoğu Asya ülkeleri olmak üzere bölgeye yönelik ihracatımızın geliştirilebilmesi için Singapur'un lojistik imkanları ile güçlü ekonomik ve ticari bağları ülkemiz açısından önemli bir fırsat oluşturmaktadır.

Singapur ekonomisinin %73,6'sını hizmetler, %26,4'ünü sanayi sektörü oluşturmakta olup, sanayi üretiminde elektronik (%26,3), kimyasallar (%10,2), biyomedikal (%22,2), hassas mühendislik (%14), ulaşım mühendisliği (%16,1) ile genel imalat sanayileri (%11,2) sektörleri ön plana çıkmaktadır.

1965 yılında uygulamaya başlanan serbest ticaret politikaları sayesinde ülkenin dış ticaret hacmi hızla büyümüş ve 1980'de 43 milyar dolar, 1990'da 113 milyar dolar ve 2022'de ise 991 milyar ABD dolarına ulaşmıştır. Bununla birlikte, dışa açıklık ve dış ticaretin ekonomideki yeri ülke ekonomisini global ekonomide yaşanan kriz ve dalgalanmalara daha fazla maruz bırakmaktadır.

Singapur'un ekonomisi, küresel pandeminin yaşandığı 2020 yılında %4,1 oranında küçülmüş, 2021 yılında ise %8,9 oranında büyümüştür. GSYİH 2022 yılında %3,6 oranında büyümüştür. Ülkenin 2025-2028 döneminde yıllık ortalama %2,5 oranında büyüyeceği öngörülmektedir,

Bölgesel ve ikili entegrasyonlar ile serbest ticaret anlaşmaları Singapur dış ticaret politikasının temel taşlarından birisini oluşturmaktadır. Sahip olduğu geniş bölgesel entegrasyonlar ve serbest ticaret anlaşmaları ağı, Singapur'u bölge ülkelerinin yanı sıra, gelişmiş ekonomilere ve yeni pazarlara bağlamaktadır.

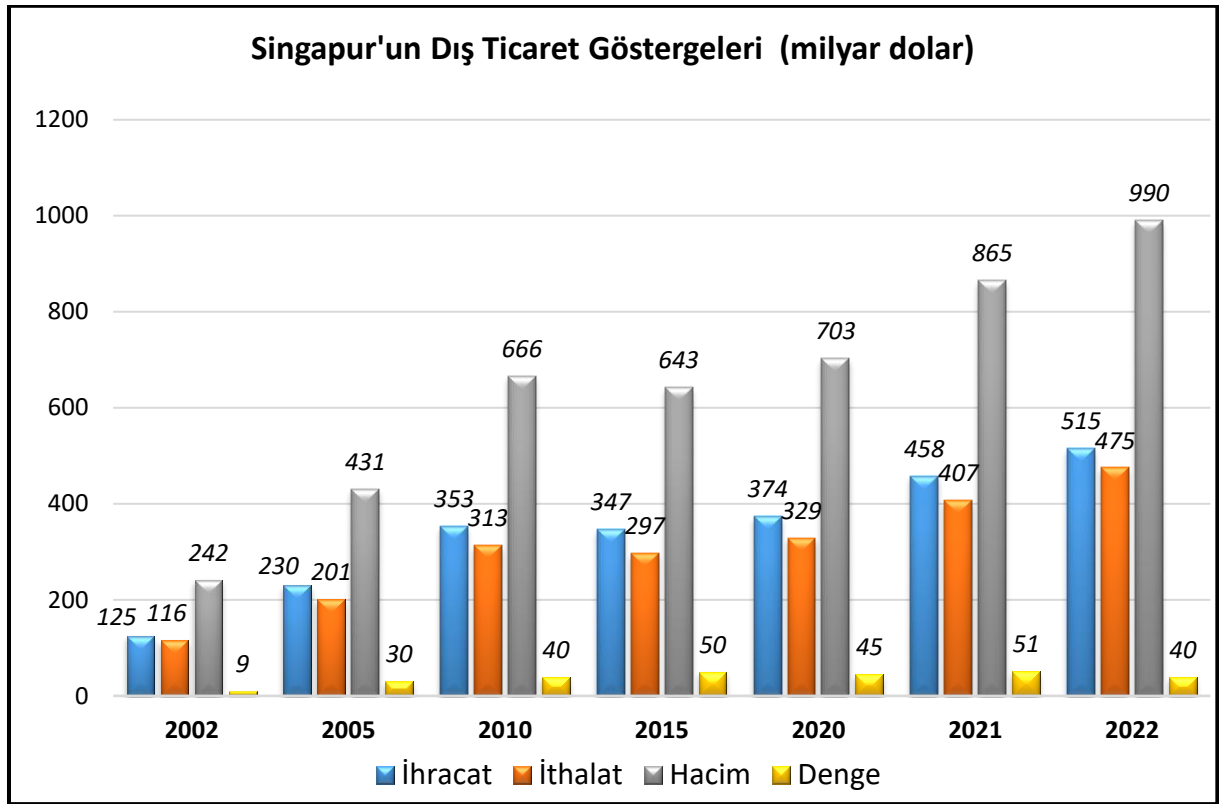
Singapur'un iç pazarının görece kısıtlı olmasından hareketle ihracata dayalı büyüme modeli Singapur açısından uygulanabilir tek seçenek halini almaktadır.

Singapur, yaklaşık 600 milyon nüfuslu ASEAN iç pazarının açık tutulması ve Birlik içerisinde ekonomik bütünleşme sürecine hız verilmesi; diğer yanda ise ABD, Çin Halk Cumhuriyeti, Japonya, Hindistan gibi klasik pazarlara alternatifler yaratılması hedeflerini gütmektedir. Bu doğrultuda Singapur, ASEAN'ın toplam ticaretinin halihazırda %25'ine tekabül eden birlik-içi payının %40-45'e ulaşmasını amaçlamakta ve dış ekonomi politikasında başta Ortadoğu olmak üzere, Latin Amerika ve Orta Asya bölgelerini giderek ön plana çıkarmaktadır.

Güneydoğu Asya'nın ticaret merkezi konumundaki Singapur, aynı zamanda bölge ülkeleri ile Çin ve Hindistan gibi pazarlara ulaşmak açısından da önemli bir merkez görevi görmektedir.

3. DIŐ TİCARET

Genel Durum



Kaynak: Trademap

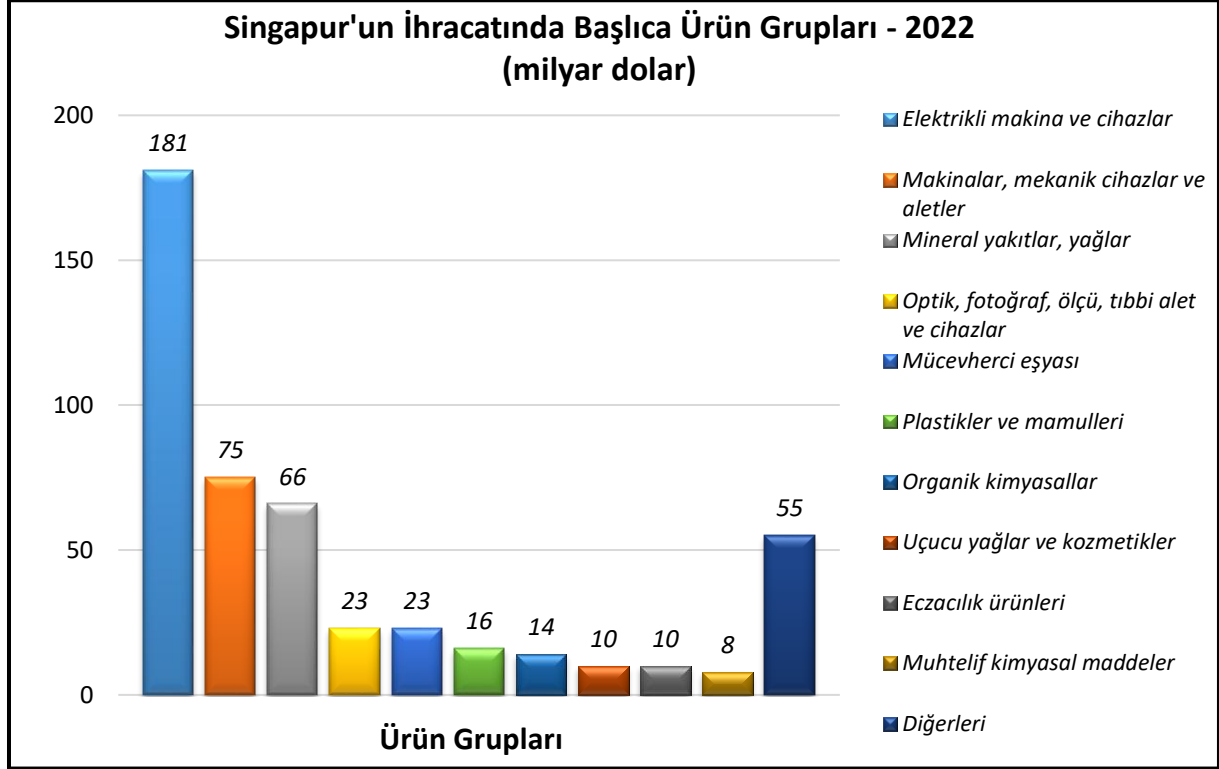
Singapur'un ihracatı 2022 yılında %12,5 oranında artarak 515,1 milyar dolara yükselmiştir. Aynı yıl ülkenin ithalatı ise %16,9 oranında artmış ve 475,5 milyar dolar olmuştur. Ülkenin dış ticaret hacmi %14,6 oranında artarak 990,6 milyar dolara yükselmiş, dış ticaret fazlası ise %22,2 oranında azalarak, 39,6 milyar dolara olmuştur.

2022 yılı itibariyle ülkenin ihracatındaki başlıca ürünler: Elektronik entegre devreler; işlenmiş petrol ürünleri; yarı iletken disklerin, külçelerin, entegre devrelerin imalatında kullanılan makine cihazlar ve aksam-parça-aksesuarları; yarı işlenmiş altın; turbojetler, turbopropellerler ve diğer gaz türbinleri; telefon cihazları; diyodlar, transistörler vb. yarı iletken tertibat; otomatik bilgi işlem makineleri ve bunlara ait birimler, manyetik veya optik okuyucular olmuştur.

2022 yılı itibariyle ülkenin ithalatındaki başlıca ürünler şunlardır: Elektronik entegre devreler; işlenmiş petrol ürünleri; ham petrol; ham petrol; turbojetler, turbopropellerler ve diğer gaz türbinleri; yarı işlenmiş altın; telefon cihazları; yarı iletken disklerin, külçelerin, entegre devrelerin imalatında kullanılan makine cihazlar ve aksam-parça-aksesuarları; otomatik bilgi işlem makineleri ve bunlara ait birimler, manyetik veya optik okuyucular; petrol ve diğer hidrokarbon gazları.

Başlıca Ürünler İtibarı ile Dış Ticaret

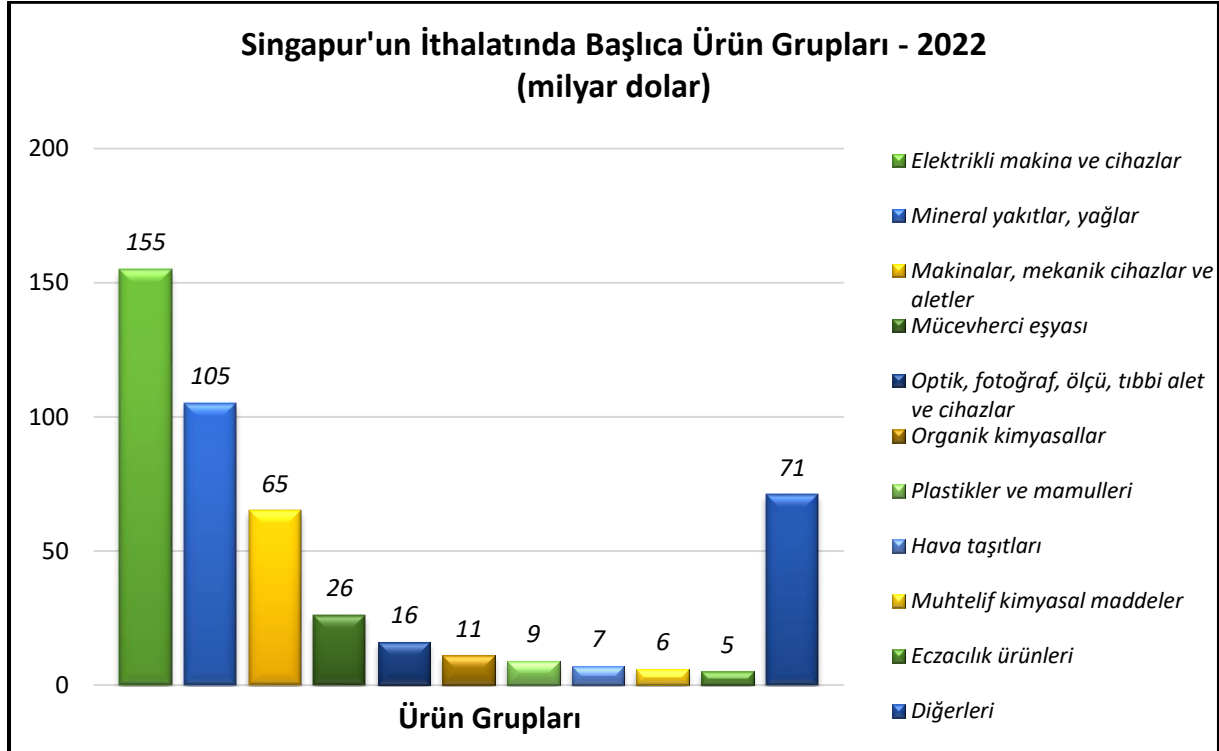
İhracat



Kaynak: Trademap

[Detaylı tablo için tıklayınız](#)

İthalat

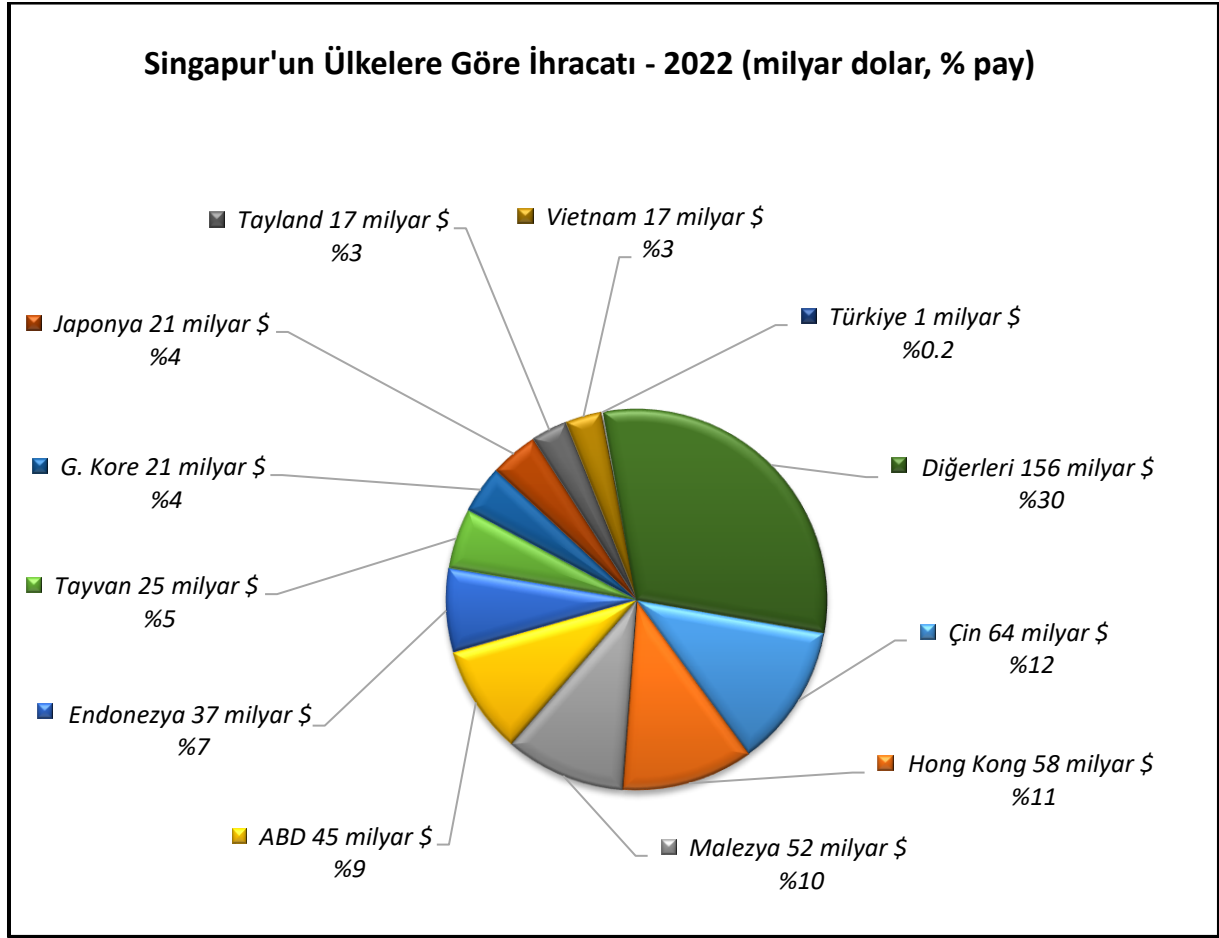


Kaynak: Trademap

[Detaylı tablo için tıklayınız](#)

Başlıca Ülkeler İtibarı ile Dış Ticaret

İhracat

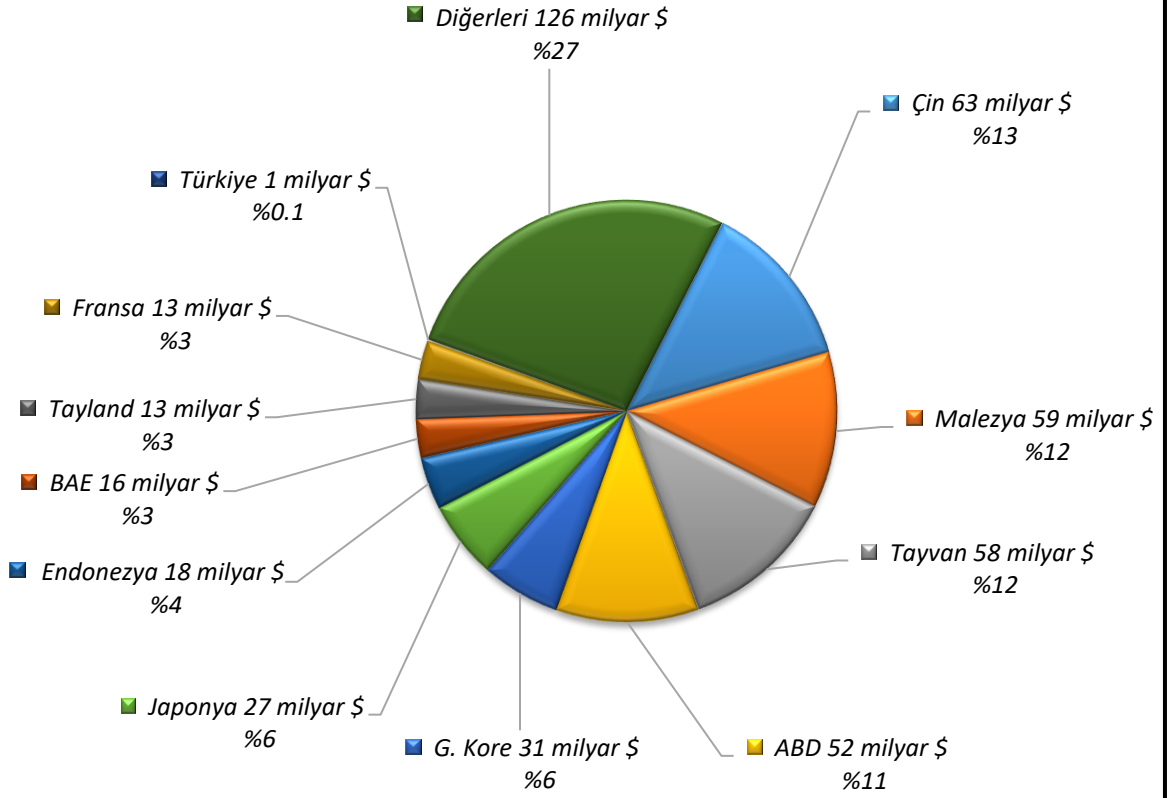


Kaynak: Trademap

[Detaylı tablo için tıklayınız](#)

İthalat

Singapur'un Ülkelere Göre İthalatı - 2022 (milyar dolar, % pay)



Kaynak: Trademap

[Detaylı tablo için tıklayınız](#)

4. DOĐRUDAN YABANCI YATIRIMLAR

Dođrudan Yabancı Yatırımların Görünümü

Singapur'da 7.000'i çokuluslu olmak üzere yaklaşık 30.000 yabancı şirket bulunmakta olup, bunların 4.000'inin bölge merkezi de Singapur'da yer almaktadır.

Singapur'daki yabancı yatırımlar, Singapur İstatistik Kurumu tarafından doğrudan yabancı yatırımlar ve portföy yatırımları olarak gruplandırılmaktadır.

Singapur'da doğrudan yabancı yatırımlar mevzuatı ve istatistiklerine aşağıdaki linklerden ulaşılabilir:

<https://www.edb.gov.sg/> - Economic Development Board Singapore (EDB)

<https://www.singstat.gov.sg/> - Department of Statistics Singapore

Ülke Dışından Gelen ve Ülke Dışına Giden Doğrudan Yatırımlar

	2021	2022*	2023*	2024*	2025*	2026*	2027*
Ülke dışından gelen doğrudan yatırım (milyon \$)	138 544	140 844	142 368	148 791	158 576	168 901	180 571
Ülke dışından gelen doğrudan yatırımın GSYİH ya oranı (%)	32,69	30,17	28,0	27,0	27,20	27,50	28,0
Ülke dışından gelen doğrudan yatırım stoku (milyon \$)	2 169 538	2 368 396	2 510 764	2 659 555	2 818 131	2 987 031	3 167 602
Ülke dışına giden doğrudan yatırım (milyon \$)	-50 802	-50 788	-52 320	-54 679	-57 126	-59 929	-61 865
Ülke dışına yapılan doğrudan yatırım stoku (milyon \$)	1 463 040	1 595 380	1 647 701	1 702 380	1 759 506	1 819 435	1 881 299

(*) Tahmini Veriler

Kaynak: EIU

Ülkedeki Serbest Bölgeler (Özel Ekonomik Bölgeler)

Singapur, cođrafi konumu, doğal korunaklı limanı ve 19. yüzyılın başından bu yana deniz ticaretinde kazanmış olduğu deneyim sayesinde Uzakdođu'nun en büyük deniz ticaret merkezlerinden birisi haline gelmiştir. İç pazarın görece küçük olmasına rağmen, özellikle Güney Dođu Asya ülkeleri, Çin Halk Cumhuriyeti ve Hindistan ile kurmuş olduğu ticari ilişkiler çerçevesinde dünyanın en işlek limanı olmayı başarmıştır. Singapur hava taşımacılığı alanında da dünyanın önde gelen merkezlerinden biri olma özelliğini korumaktadır. Singapur'un bu özelliđi aynı zamanda önemli bir re-eksport merkezi olmasına da altyapı sağlamış olup, Singapur gerçekleştirdiđi ithalatın yaklaşık yarısını re-eksport suretiyle tekrar ihraç etmektedir.

Serbest ticareti temel alan bir uluslararası ticaret politikasına sahip olan Singapur, belirli istisnalar dışında gümrüksüz bir ithalat rejimine sahiptir. Ayrıca, özel tüketim vergisi uygulamaları sınırlıdır. Uygulamakta olduğu söz konusu politikalar çerçevesinde Singapur bir serbest liman ve serbest şehir olarak da nitelendirilmektedir. Bölgesel entegrasyonlar ile

serbest ticaret anlaşmaları da Singapur'un ticaret mimarisinin önemli unsurlarını oluşturmaktadır.

Singapur'daki serbest bölgeler incelendiğinde, üç adet serbest bölge işleticisi şirket bulunduğu görülmektedir. Söz konusu şirketler ve işlettikleri serbest bölgeler şu şekildedir:

- PSA Corporation Limited: Brani Terminal, Keppel Distripark, Pasir Panjang Terminal, Sembawang Wharves, Tanjong Pagar Terminal & Keppel Terminal

- Jurong Port Pte Ltd: Jurong Port

- The Changi Airport Group (Singapore) Pte Ltd: Airport Logistics Park of Singapore (ALPS), Changi Airport Cargo Terminal Complex.

Singapur'daki serbest bölgeler büyük ölçüde re-eksport ticareti ve bir ölçüde de depolama amaçlı hizmet vermektedir. Re-eksport için yerel içerik şartı aranmamaktadır. Serbest bölgelerdeki ürünler piyasaya sunulana kadar herhangi bir belgeye gerek duyulmadan depolanabilmekte ve asgari gümrük formaliteleriyle işlenip re-eksport yoluyla ihracı yapılabilmektedir. Singapur'un genel özellikleriyle birlikte serbest bölgelerin genellikle transit kargolar için kullanıldığı hususu da dikkate alındığında, tüm ülkenin bir serbest bölgeye benzediği değerlendirilmeleri de yapılmaktadır.

Gümrük vergisine tabi olmayan ürünler serbest bölgelere konulabilmekte, depolama imkanı ise sadece transit kargo veya re-eksporta konu ürünler için mümkün bulunmaktadır. Gümrük vergisine tabi bulunan ve transit ticarete konu olmayan alkol ve tütün mamullerinin Singapur Gümrüğüne lisanslandırılan antrepolarda saklanması gerekmektedir. Bunun dışında kalan gümrük vergisine tabi ürünlerin (motorlu taşıtlar ve petrol ürünleri) ise serbest bölgelerde süresiz depolanabilmesi mümkündür. İthalat kısıtlaması veya yasağına konu olmayan ürünlerin serbest bölgelere konulması veya gümrük vergisine tabi olmayan ürünlerin transit gönderilmesi için gümrükten izin alınmasına gerek bulunmamaktadır. Serbest bölgeler içinde malların dolaşımını teminen evrak yükü daha az olup, basitleştirilmiş gümrük prosedürleri uygulanmaktadır.

Serbest bölgeler temel olarak malların transit gönderimi amaçlı olsa da, yeniden ambalajlama, ayırma, sınıflandırma ve onarıma izin verilmektedir. Söz konusu işlemler Gümrük gözetimi olmaksızın yerine getirilebilmekle birlikte, öncelikle Singapur Gümrüğüne izin alınması gerekmektedir. Serbest bölgelerde üretim ise Singapur Gümrüğüne başvuruda bulunulup izin alınmasıyla mümkündür.

Vergilendirme açısından incelendiğinde, Singapur'da üretimi ve satışı yapılan tüm ürünler %7 oranında katma değer vergisine (GST) tabidir. Re-eksport yapılması planlanan ürünler ise, normal şartlarda ödenmesi gereken GST askıya alınmak suretiyle "0 GST Antrepo Şeması" altında gümrük antreposuna getirilebilmektedir. Ürünlerin iç piyasaya sunulması durumunda ise GST yükümlülüğü doğmaktadır.

Singapur'daki uygulama çerçevesinde yerel veya yabancı ayrımı yapılmaksızın tüm tüccarların serbest bölgelerden yararlanmasına izin verilmiştir. Bununla birlikte, ithalat, ihracat ve transit

ticaret için gerekli izinleri almak üzere başvuruların “TradeNet” sistemi üzerinden yapılması gerekmektedir. Bu çerçevede, yabancı tüccarların gerekli izinleri almak için yerel taşımacı veya tüccarlarla birlikte çalışması gerekliliği ortaya çıkmaktadır.

Singapur’da serbest bölgelerin kurulması ve serbest bölgelerle ilgili diğer işlemler “Serbest Bölgeler Kanunu” uyarınca gerçekleştirilmektedir. Anılan Kanun uyarınca Bakan, Resmi Gazete’de yayımlanmak suretiyle, Singapur’daki herhangi bir alanı serbest bölge ilan etme yetkisine sahiptir. Yine serbest bölgenin yönetimi, bakımı ve işletilmesine yönelik, kanunun öngördüğü yönetim kurulu veya herhangi bir hükümet departmanı veya şirket yetkili merci olarak Bakan tarafından atanabilmektedir. Yetkili otoritenin serbest bölgenin düzgün ve etkili işlemesi için gerekli tesisleri kurması ve bunların bakımını yapması gerekmektedir. Serbest bölge içerisinde herhangi bir kişiye bina ve diğer yapıları inşa etme izni yine yetkili otorite tarafından verilmekte olup, koşulları ve süresi otorite tarafından belirlenmek üzere taşınır ve taşınmazlar kiralanabilmekte veya herhangi bir kişinin faydalanma veya sahip olmasına izin verilmektedir.

Serbest Bölgeler Kanununa; (<http://www.customs.gov.sg>) bağlantısından ulaşılması mümkündür.

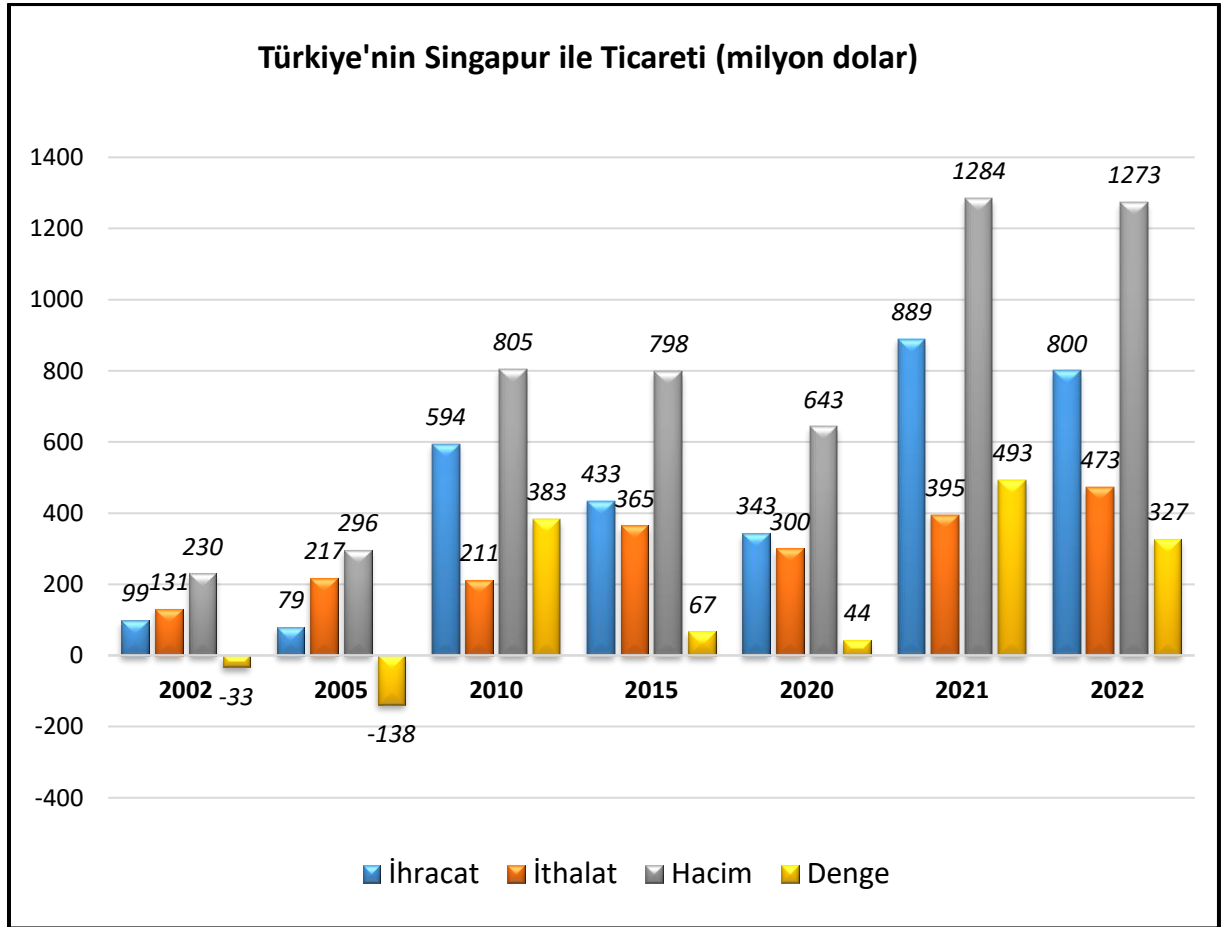
Singapur’un bölgedeki lojistik merkezi konumu, ayrıca ABD ve AB gibi ülkelerin yanı sıra Güney Doğu Asya ülkeleri, Çin Halk Cumhuriyeti ve Hindistan ile köklü ticari bağları genel olarak Singapur’un ihracatını ve özellikle re-eksportu destekleyen başlıca unsurlardır. Re-eksportun Singapur’un dış ticareti içindeki payı ve serbest bölgelerin üretim dışında ağırlıklı olarak re-eksport amacıyla kullanıldığı dikkate alındığında, serbest bölgelerin Singapur’un dış ticaretini ve özellikle re-eksportu destekleyen bir politika aracı olarak kullanıldığı değerlendirilebilir.

5. TÜRKİYE ile TİCARET

Genel Durum

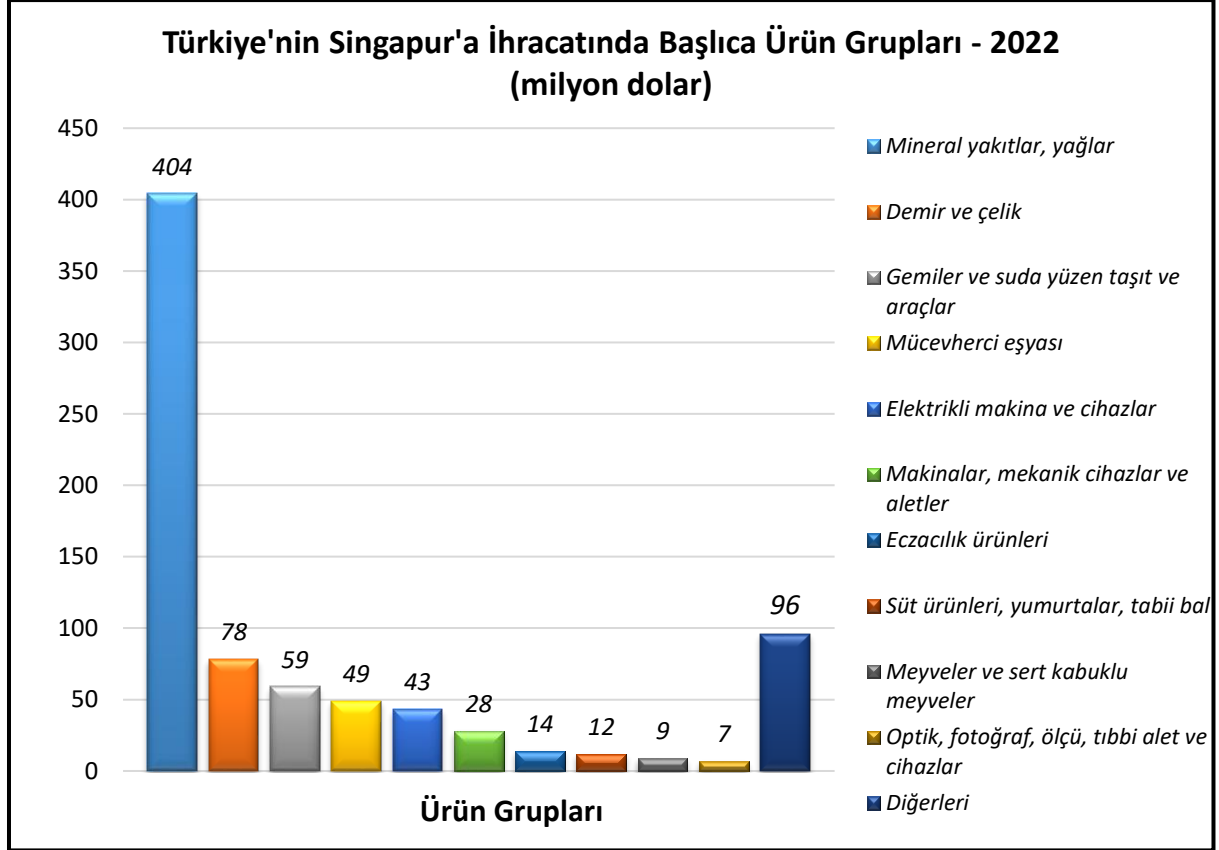
Singapur, genelde ticaret fazlası verdiğimiz ülkelerden biridir. İki ülke arasında en yüksek ticaret hacmine 2021 yılında yaklaşık 1,3 milyar rakamıyla ulaşılmıştır. Hacim 2022 yılında da aynı düzeyde kaydedilmiştir. 2022 yılında ihracatımız, bir önceki yıla göre %10,0 oranında azalarak 800,1 milyon dolara gerilemiştir. Singapur'dan ithalatımız ise 2022 yılında bir önceki yıla göre %19,8 oranında artarak 473,4 milyon dolar olmuştur.

Türkiye-Singapur Dış Ticareti



Kaynak: Trademap

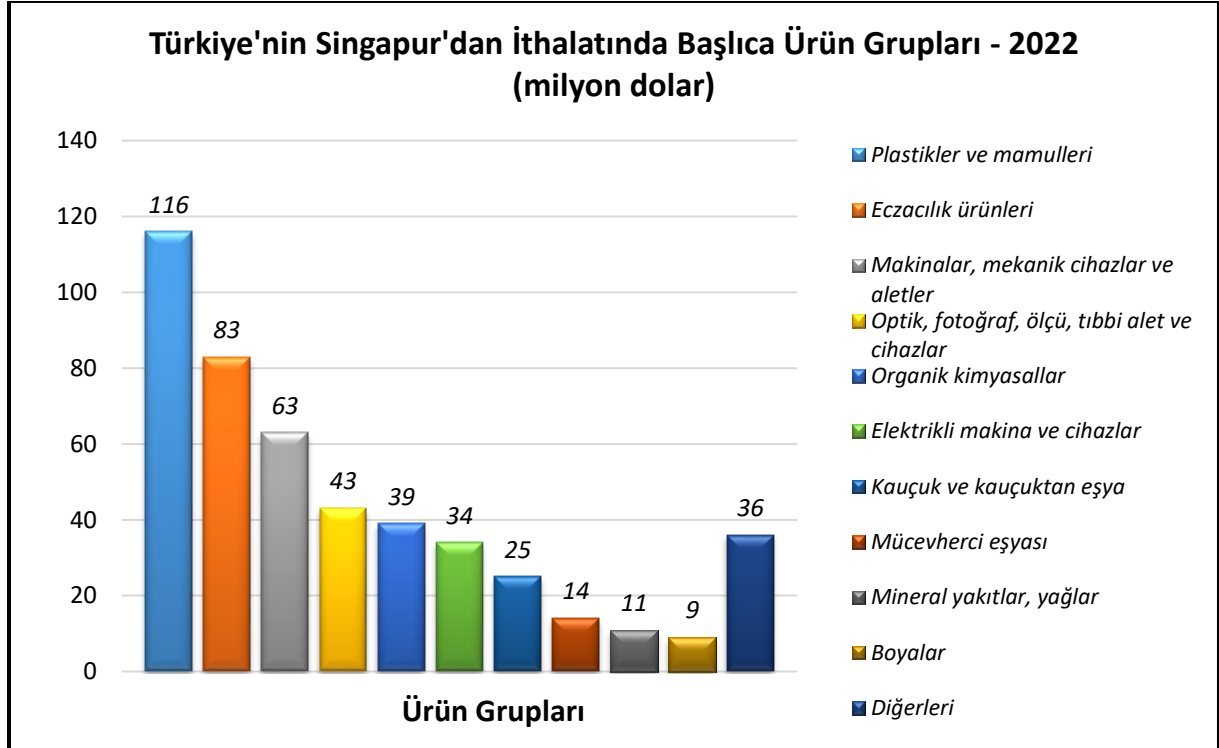
Türkiye'nin Singapur'a İhracatında Başlıca Ürünler



Kaynak: Trademap

[Detaylı tablo için tıklayınız](#)

Türkiye'nin Singapur'dan İthalatında Başlıca Ürünler



Kaynak: Trademap

[Detaylı tablo için tıklayınız](#)

EKLER:***EK-1: Singapur'un İhracatında Başlıca Ürünler (bin dolar)***

GTİP	ÜRÜNLER	2020	2021	2022	Pay (%) 2022	Değişim (%) 2021-2022
TOPLAM İHRACAT (Diğerleriyle)		373 909 153	457 749 966	514 829 783	100	12,5
8542	Elektronik entegre devreler	86 274 376	112 601 427	122 050 563	23,7	8,4
2710	Petrol yağları ve bitümenli minerallerden elde edilen yağlar	27 408 086	41 386 579	63 420 932	12,3	53,2
8486	Yarı iletken disklerin, külçelerin, entegre devrelerin vb. imalatında kullanılan makine ve cihazlar; aksam-parça-aksesuar	11 256 697	17 725 938	21 207 220	4,1	19,6
7108	Altın (platin kaplamalı altın dahil) (işlenmemiş veya yarı işlenmiş ya da pudra halinde)	15 805 265	15 039 728	15 469 641	3,0	2,9
8411	Turbojetler, turbopropellerler ve diğer gaz türbinleri	13 736 005	12 080 726	15 284 042	3,0	26,5
8517	Telefon cihazları, ses, görüntü veya diğer bilgileri almaya veya vermeye mahsus diğer cihazlar	11 620 344	13 752 170	13 564 418	2,6	-1,4
8541	Diyodlar, transistörler vb. yarı iletken tertibat; ışık yayan diyodlar; monte edilmiş piezo elektrik kristaller	9 250 967	11 263 496	13 109 444	2,5	16,4
8471	Otomatik bilgi işlem mak. bunlara ait birimler; manyetik veya optik okuyucular, verileri koda dönüştüren ve işleyen mak.	7 320 863	9 497 336	10 550 357	2,0	11,1
2106	Tarifenin başka yerinde yer almayan gıda müstahzarları	5 843 236	6 474 624	6 864 193	1,3	6,0
3304	Güzellik, makyaj ve cilt bakımı için müstahzarlar (güneşlenme kremleri ve müst. dahil), manikür ve pedikür müstahzarları	6 236 091	6 602 658	6 251 104	1,2	-5,3
3901	Etilen polimerleri (ilk şekillerde)	4 744 974	5 655 821	5 635 304	1,1	-0,4
3004	Tedavide veya korunmada kullanılmak üzere hazırlanan ilaçlar (dozlandırılmış)	5 181 297	5 835 147	5 566 580	1,1	-4,6
8543	Kendine has fonksiyonlu diğer elektrikli makina ve cihazlar	2 323 667	3 281 574	5 411 935	1,1	64,9
8523	Sesleri ve diğer fenomenleri kaydetmeye mahsus diskler, bantlar, katı hal kalıcı depolama aygıtları, akıllı kartlar vb	4 922 943	5 106 197	4 998 736	1,0	-2,1
9027	Fiziksel-kimyasal analiz alet-cihazlar; akışkanlık, genleşme vb. ölçü cihazlar; ısı-ışık-ses ölçme cihazları; mikrotomlar	4 199 828	4 690 773	4 980 321	1,0	6,2

Kaynak: Trademap, Singapur Verileri

EK-2: Singapur'un İthalatında Başlıca Ürünler (bin dolar)

GTİP	ÜRÜNLER	2020	2021	2022	Pay (%) 2022	Değişim (%) 2021-2022
TOPLAM İTHALAT (Diğerleriyle)		328 822 696	406 912 769	475 200 723	100	16,8
8542	Elektronik entegre devreler	71 722 079	94 498 199	107 995 399	22,7	14,3
2710	Petrol yağları ve bitümenli minerallerden elde edilen yağlar	31 253 392	46 663 150	62 477 593	13,1	33,9
2709	Ham petrol (petrol yağları ve bitümenli minerallerden elde edilen yağlar)	14 385 067	22 675 673	33 964 123	7,1	49,8
8411	Turbojetler, turbopropellerler ve diğer gaz türbinleri	15 071 676	14 934 700	17 719 732	3,7	18,6
7108	Altın (platin kaplamalı altın dahil) (işlenmemiş veya yarı işlenmiş ya da pudra halinde)	16 636 743	14 479 450	17 661 758	3,7	22,0
8517	Telefon cihazları, ses, görüntü veya diğer bilgileri almaya veya vermeye mahsus diğer cihazlar	11 649 991	12 130 101	12 757 295	2,7	5,2
8486	Yarı iletken disklerin, külçelerin, entegre devrelerin vb. imalatında kullanılan makine ve cihazlar; aksam-parça-aksesuar	5 163 111	7 994 154	10 859 281	2,3	35,8
8471	Otomatik bilgi işlem mak. bunlara ait birimler; manyetik veya optik okuyucular, verileri koda dönüştüren ve işleyen mak.	8 058 609	8 691 658	9 906 552	2,1	14,0
2711	Petrol gazları ve diğer gazlı hidrokarbonlar	3 211 395	5 650 928	7 713 083	1,6	36,5
8541	Diyodlar, transistörler vb yarı iletken tertibat; ışık yayan diyodlar; monte edilmiş piezo elektrik kristaller	5 187 658	6 116 711	6 410 637	1,3	4,8
7113	Mücevherci eşyası ve aksamı (kıymetli metallerden veya kıymetli metallerle kaplama metallerden)	2 141 056	3 100 635	4 564 778	1,0	47,2
8473	84.69 ila 84.72 pozisyonlarındaki makina ve cihazlarda kullanılmaya elverişli aksam-parça-aksesuarlar (kutu, kılıf vb.)	5 379 992	4 932 317	4 333 172	0,9	-12,1
8543	Kendine has fonksiyonlu diğer elektrikli makina ve cihazlar	1 437 811	2 121 340	3 518 662	0,7	65,9
9031	Diğer ölçme veya muayene alet, cihaz ve makinaları; profil projektörleri	1 989 644	2 894 736	3 174 562	0,7	9,7
2933	Sadece azotlu heterosiklik bileşikler	2 952 001	3 415 876	3 139 481	0,7	-8,1

Kaynak: Trademap, Singapur Verileri

EK-3: Singapur'un Ülkelere Göre İhracatı (bin dolar)

Sıra	Ülke	2020	2021	2022	Pay (%) 2022	Değişim (%) 2021-2022
TOPLAM İHRACAT (Diğerleriyle)		373 909 153	457 749 966	514 829 783	100	12,5
1.	Çin	51 370 082	67 787 634	63 967 553	12,4	-5,6
2.	Hong Kong	46 222 102	60 183 665	57 829 801	11,2	-3,9
3.	Malezya	33 283 886	42 155 822	51 535 319	10,0	22,2
4.	ABD	40 249 832	39 340 475	45 306 315	8,8	15,2
5.	Endonezya	21 441 414	28 818 441	37 198 177	7,2	29,1
6.	Tayvan	18 225 849	23 321 801	25 242 459	4,9	8,2
7.	G. Kore	16 763 121	19 712 323	20 826 462	4,0	5,7
8.	Japonya	17 871 037	18 366 164	20 790 053	4,0	13,2
9.	Tayland	14 113 778	15 631 617	17 485 852	3,4	11,9
10.	Vietnam	12 436 538	15 680 256	17 211 647	3,3	9,8
11.	Avustralya	8 555 067	13 046 362	16 588 618	3,2	27,2
12.	Hindistan	9 173 639	12 631 931	13 905 034	2,7	10,1
13.	Hollanda	10 237 867	9 741 434	11 118 593	2,2	14,1
14.	Filipinler	7 436 655	9 172 391	10 852 031	2,1	18,3
15.	Almanya	5 556 933	7 110 023	8 087 686	1,6	13,8
...
41.	Türkiye	740 065	855 855	948 606	0,2	10,8

Kaynak: Trademap, Singapur Verileri

EK-4: Singapur'un Ülkelere Göre İthalatı (bin dolar)

Sıra	Ülke	2020	2021	2022	Pay (%) 2022	Değişim (%) 2021-2022
TOPLAM İHRACAT (Diğerleriyle)		328 822 696	406 912 769	475 200 723	100	16,8
1.	Çin	47 396 083	54 649 678	62 907 934	13,2	15,1
2.	Malezya	41 731 260	53 767 745	59 369 787	12,5	10,4
3.	Tayvan	36 305 248	51 155 141	57 567 930	12,1	12,5
4.	ABD	35 174 619	40 601 932	51 513 299	10,8	26,9
5.	G. Kore	15 554 855	22 210 776	30 632 660	6,4	37,9
6.	Japonya	18 118 609	21 819 549	26 696 256	5,6	22,4
7.	Endonezya	13 959 685	15 223 556	18 159 631	3,8	19,3
8.	BAE	6 243 465	12 555 654	15 686 417	3,3	24,9
9.	Tayland	9 785 463	9 812 083	13 060 383	2,7	33,1
10.	Fransa	10 224 773	11 530 140	12 830 624	2,7	11,3
11.	İsviçre	5 958 182	8 258 171	11 199 911	2,4	35,6
12.	Almanya	8 833 711	10 300 159	9 961 530	2,1	-3,3
13.	S. Arabistan	5 053 343	6 177 249	9 098 263	1,9	47,3
14.	Avustralya	4 721 304	7 245 161	8 535 756	1,8	17,8
15.	Hindistan	5 180 220	7 368 079	8 463 562	1,8	14,9
...
42.	Türkiye	382 144	860 792	603 469	0,1	-29,9

Kaynak: Trademap, Singapur Verileri

EK-5: Türkiye'nin Singapur'a İhracatında Başlıca Ürünler (bin dolar)

GTİP	ÜRÜNLER	2020	2021	2022	Pay (%) 2022	Değişim (%) 2021-2022
TOPLAM İHRACAT (Diğerleriyle)		343 498	888 520	800 103	100	-10,0
2710	Petrol yağları ve bitümenli minerallerden elde edilen yağlar	16 834	180 363	402 144	50,3	123
7214	İnşaat demiri	120 073	398 873	70 927	8,9	-82,2
8904	Römorkörler ve itici gemiler	0	0	54 508	6,8	0
7113	Mücevherci eşyası ve aksamı (kıymetli metallerden veya kıymetli metallerle kaplama metallerden)	12 667	31 541	44 393	5,5	40,7
3004	Tedavide veya korunmada kullanılmak üzere hazırlanan ilaçlar (dozlandırılmış)	17 479	16 778	13 350	1,7	-20,4
8536	Gerilimi 1000 voltu geçmeyen elektrik devresi teçhizatı (anahtarlar, röleler, sigortalar, fişler, kutular vb.)	1 702	10 127	12 960	1,6	28,0
8502	Jeneratörler	26	4	9 782	1,2	244.450
0404	Peynir altı suyu ve tabii süt bileşenlerinden ibaret diğer ürünler	0	1 103	7 578	0,9	587,0
1806	Çikolata ve kakao içeren diğer gıda müstahzarları	1 839	2 924	7 343	0,9	151,1
6802	Yontulmaya veya inşaata elverişli işlenmiş taşlar (kayagan taşı hariç), mozaik için küp şeklinde taşlar, granüller	3 375	4 836	6 840	0,9	41,4
7216	Demir veya alaşımsız çelikten profiller	5 327	9 507	6 704	0,8	-29,5
8544	İzole edilmiş teller, kablolar ve diğer elektrik iletkenler; tek tek kaplanmış liflerden oluşan fiber optik kablolar	4 905	9 727	6 556	0,8	-32,6
8475	Elektrik veya elektronik ampullerin, tüplerin, valflerin montajına ve cam veya cam eşyanın imaline mahsus makinalar	0	0	5 089	0,6	0
7901	İşlenmemiş çinko	0	0	4 724	0,6	0
8903	Yatlar ve diğer eğlence ve spor tekneleri; kürekli kayıklar ve kanolar	412	6 697	4 195	0,5	-37,4

Kaynak: Trademap, Türkiye Verileri

EK-6: Türkiye'nin Singapur'dan İthalatında Başlıca Ürünler (bin dolar)

GTİP	ÜRÜNLER	2020	2021	2022	Pay (%) 2022	Değişim (%) 2021-2022
TOPLAM İTHALAT (Diğerleriyle)		299 749	395 138	473 366	100	19,8
3002	İnsan kanı, hayvan kanı, serum, aşı, toksin vb. Ürünler	15 308	29 349	70 296	14,9	139,5
3902	Propilen ve diğer olefinlerin polimerleri (ilk şekillerde)	29 360	40 543	44 891	9,5	10,7
3907	Poliasetaller, diğer polieterler, epoksi reçineler, polikarbonatlar, alkit reçineler, polialiesterler, vb. (ilk şekilde)	6 335	29 427	36 811	7,8	25,1
8475	Elektrik veya elektronik ampullerin, tüplerin, valflerin montajına ve cam veya cam eşyanın imaline mahsus makinalar	0	13 748	20 052	4,2	45,9
4002	Sentetik kauçuk veya sıvı yağlardan türetilen taklit kauçuk (ilk şekillerde, veya levha, tabaka, şerit halinde)	12 437	13 752	18 978	4,0	38,0
7108	Altın (platin kaplamalı altın dahil) (işlenmemiş veya yarı işlenmiş ya da pudra halinde)	13 167	3 799	13 556	2,9	256,8
2915	Doymuş asiklik monokarboksilik asitler ve bunların türevleri	4 440	10 945	12 986	2,7	18,6
3901	Etilen polimerleri (ilk şekillerde)	7 593	7 511	12 917	2,7	72,0
8542	Elektronik entegre devreler	13 861	20 635	12 444	2,6	-39,7
3004	Tedavide veya korunmada kullanılmak üzere hazırlanan ilaçlar (dozlandırılmış)	28 428	27 365	12 400	2,6	-54,7
2710	Petrol yağları ve bitümenli minerallerden elde edilen yağlar	8	398	10 763	2,3	2604
9027	Fiziksel-kimyasal analiz alet-cihazlar; akışkanlık, genleşme vb. ölçü cihazlar; ısı-ışık-ses ölçme cihazları; mikrotomlar	18 257	14 997	10 574	2,2	-29,5
2902	Siklik hidrokarbonlar	3	0	9 931	2,1	0
9021	Ortopedik cihazlar; cebireler, kırıklar için cihazlar vb.; protez organlar; işitme cihazları, vücut içi ve dışı cihazları	11 066	10 647	9 509	2,0	-10,7
8901	Yolcu gemileri, gezinti gemileri, feribotlar, yük gemileri, mavnalar ve insan veya yük taşımaya mahsus benzeri gemiler	0	0	8 927	1,9	0

Kaynak: Trademap, Türkiye Verileri