

# KAMERUN

## ÜLKE PROFİLİ



**T.C.**  
**Ticaret Bakanlığı**  
**Uluslararası Anlaşmalar ve Avrupa Birliği**  
**Genel Müdürlüğü**

## İÇİNDEKİLER

1. GENEL BİLGİLER .....	2
2. GENEL EKONOMİK DURUM.....	5
3. DIŞ TİCARET.....	7
4. DOĞRUDAN YABANCI YATIRIMLAR.....	10
5. TÜRKİYE ile TİCARET .....	11
EKLER: .....	13

# 1. GENEL BİLGİLER

## Başlıca Sosyal Göstergeler

Resmi Adı	Kamerun Cumhuriyeti
Nüfus	29,3 milyon (2024 yılı IMF tahmini)
Dil	Fransızca ve İngilizce
Yüzölçümü	475.442 km <sup>2</sup>
Başkent	Yaounde
Başlıca Şehirleri	Douala, Bamenda, Bafoussam, Garoua, Maroua
Yönetim Şekli	Başkanlık
Devlet Başkanı	Paul Biya
Para Birimi	CFA Franc

## Coğrafi Konum

Atlas Okyanusu'na kıyısı bulunan Kamerun, güneyde Ekvator Ginesi ve Gabon; doğuda Orta Afrika Cumhuriyeti; kuzeyde ise Çad ve Nijerya ile komşudur. Yüzölçümü 475 bin km<sup>2</sup>'dir.

Ülkenin güneyi ile Atlas Okyanusu'na kıyısı bulunan batısında ekvator iklimi hakimdir. Dolayısıyla bu bölge sıcak, bol yağışlı ve nemli bir iklime sahiptir. Kuzeye gidildikçe iklim kuraklaşır ve yağış miktarı önemli ölçüde düşer.

## Siyasi ve İdari Yapı

1884-1916 yılları arasında Alman kolonisi olarak kalan Kamerun I. Dünya Savaşı sonunda İngiltere ve Fransa arasında paylaşılmıştır. Fransız yönetimindeki Kamerun 1960'ta bağımsızlığını kazanarak Kamerun Cumhuriyeti adını almıştır. Kamerunlar olarak adlandırılan İngiliz yönetimindeki bölgenin Kuzey'i 1961'de Nijerya'ya katılmıştır. Güney Kamerunlar ise yine aynı yıl Kamerun Cumhuriyeti'ne dahil olmuş ve ülke Kamerun Federal Cumhuriyeti adı altında federal bir yapıya dönüşmüştür. 1972 yılında, ülke Kamerun Cumhuriyeti adı altında tek bir merkeze bağlanarak üniter bir yapıya kavuşmuştur.

Kamerun başkanlık sistemi ile yönetilmektedir. Devlet başkanı yedi yıllığına halk oylaması ile seçilmektedir. 2008 yılında yapılan anayasa değişikliği ile en fazla iki dönem seçilebilme sınırı kaldırılmıştır.

Başkan, devletin başı olarak yönetim gücünü elinde tutar. Devlet politikasının oluşturulması ve yürütülmesi, kamu kurumlarının idaresi, orduya komutanlık, anlaşmaların müzakere edilmesi ve onaylanması, parlamentonun feshedilmesi ve olağanüstü hal uygulanmasına karar verilmesi gibi önemli yetkiler devlet başkanının yönetimdeki ağırlığını gösterir. Devlet başkanı, aynı zamanda başbakan ve bakanlardan il idarecilerine kadar her düzeydeki kamu yöneticilerinin atamasını bizzat yapar. Bunlara yüksek mahkemelerin mensupları da dahildir.

Çok partili sisteme 1992 yılında geçilmiştir. Beş yılda bir yapılan seçimlerle yasama meclisinin 180 üyesi belirlenmektedir. Kamerun, çok partili sisteme sahip olmasına karşın, tek partinin hakim olduğu bir siyasi yapıya sahiptir.

Ülke idari bakımdan 10 bölgeye ayrılmıştır. Bölge idarecileri devlet başkanı tarafından atanmaktadır.

## **Nüfus ve İstihdam**

Oldukça genç bir nüfusa sahip olan Kamerun'un toplam nüfusu 2022 yılı 27,9 milyon, 2023 yılı tahminlerine göre 28,6 milyondur. Nüfus çok etnikli, hızlı büyüyen ve kentleşme oranı hızla artan bir yapıya sahiptir. Nüfusun yaklaşık %40,5'i 15 yaşın altındadır. Kentlerde yaşayanların oranı %58'i bulmuştur. Diğer kesimse kırsal bölgelerde yaşamaktadır. Douala, başkent Yaoundé ve Garoua en büyük şehirlerdir. Douala ülkenin ekonomik başkenti konumundadır. Kentli nüfusun, özellikle kırsaldan kente göçle, hızla artması yaşam standartlarının çok düşük olduğu altyapısız gecekondulaşmaya yol açmaktadır.

Ülkede 200'ü aşkın etnik grup yaşamakta ve bir o kadar da etnik dil konuşulmaktadır. Ülkenin kuzeyinde Müslüman Sudanlı etnik gruplarla Fulani denilen etnik grup çoğunluktadır. Çad gölü civarında az sayıda Shuwa Arapları yaşamaktadır. Ülkenin güneyinde Bantu ve Yarı-Bantu dillerini konuşan gruplar bulunmaktadır.

Ülkede tek eşlilikle birlikte çok eşlilik de görülmektedir. Ortalama bir Kamerun ailesi oldukça büyük ve kalabalıktır. Kamerun erkek egemen bir toplum yapısına sahiptir. Ülkedeki en yaygın din yaklaşık %40'la Hıristiyanlıktır. Nüfusun %20 kadarı Müslüman olup geri kalan %40'lık kesimi yerel inanışlara sahip bulunmaktadır.

Nüfusun yaklaşık %40'i aktif işgücü çağındadır. Çalışanların yaklaşık %66'sı çiftçilik, hayvancılık, avcılık ve balıkçılıkla uğraşmaktadır. %14'lük kısım vasıfsız işçi olarak yine tarım sektöründe istihdam edilmektedir. Çalışanların %57'si kendi hesabına, %20'si de ücretli olarak çalışmaktadır. Kalan kesim ise ücretsiz aile işçisi olarak çalışmaktadır.

Ülkedeki istihdamın %90'ının kayıt dışı olduğu tahmin edilmektedir. Kayıtlı istihdamın yarıya yakını kamuda istihdam edilmektedir. Kayıt dışı istihdamın %60'ı tarım sektöründe, kalanı da tarım dışı sektörde görülmektedir.

Kanuni çalışma süresi tarım sektöründe 48 saat, tarım dışı sektörlerde ise 40 saattir. Çalışanların sosyal güvenlik sistemine katkıları %16,2, işverenlerin ise %2,8'dir.

## **Doğal Kaynaklar ve Çevre**

Kamerun toprakları kuzeyde Sahra yarı çöllerinden güneye inildikçe çayirlara ve ekvatorial ormanlara kadar uzanır. Genel olarak ülkenin kuzeyi dışında doğa koşulları uygundur ve bol su kaynaklarına sahiptir. Doğal koşullarının çeşitliliği ekonomik ve tarımsal faaliyetlerin çeşitlenmesini sağlamıştır. Yağmur ormanları ülkenin %40'ını kaplamaktadır. Kamerun, korumaya ayrılan topraklar bakımından Afrika'daki en büyük orana sahip ülkelerden biridir. Ülkenin %14'ü koruma kapsamında olup bu alanlar çoğunlukla doğal parklar halinde tutulmaktadır. Orman ürünleri ülke için önemli geçim kaynaklarından birini oluşturmaktadır. Bu ürünlerin ihracatı da petrolden sonra ikinci sırada yer almaktadır.

Ülkenin önemli sayılabilecek miktarda petrol ve doğal gaz rezervi bulunmaktadır. 1,7 trilyon metreküp doğalgaz rezervi ve 200 milyon varilin üzerinde petrol rezervi bulunmaktadır. Kamerun'da hidrokarbonların varlığı 1940'lı yıllarda keşfedilmiş, ilk üretim ise 1970'li yıllardan sonra başlamıştır. İçinde bulunduğumuz yıllarda günlük petrol üretimi 60-70 bin varil civarındadır. Altın, boksit, kalay, gümüş, bakır ve elmas Kamerun'da öne çıkan madenlerdir.

Ülkedeki en önemli ekonomik faaliyetlerden biri de madenciliktir. Petrol üretimi sektörde ilk sırada yer almaktadır. Ülke ihracatının yarısından fazlası petrolden elde edilmektedir. Kamerun diğer maden kaynakları bakımından da çok zengin olmasına karşın, henüz bu kaynaklar yeterince işletilememektedir. 2001 yılında yabancı yatırımları da teşvik eden yeni maden yasasının kabul edilmesi, uluslararası madencilik firmalarının bu zengin kaynaklara olan ilgisini artırmıştır. Boksit, kobalt, demir filizi, altın, petrol ve doğal gaz alanlarında uluslararası madencilik firmalarının arama, işletme ve üretim faaliyetleri hızla artmaktadır.

Bir taraftan ülkede üretilen elektriğin yetersiz ve arzının düzensiz olması, diğer taraftan da üretilen elektriğin üçte birini alüminyum üreticisi Alucam'ın tek başına tüketmesi, ülkenin geri kalanının elektriğe ulaşımını önemli ölçüde kısıtlamaktadır. Dolayısıyla hemen hemen her evde jeneratör kullanımı yaygın bir uygulamadır.

## 2. GENEL EKONOMİK DURUM

### Temel Ekonomik Göstergeler

	2022	2023	2024*	2025*	2026*	2027*	2028*	2029*
GSYİH (Cari Fiyatlar - milyar \$)	44,51	48,96	53,21	57,66	61,83	66,14	70,23	74,69
GSYİH Büyüme (Sabit Fiyatlar -%)	3,6	4	4,3	4,5	4,5	4,5	4,6	4,5
Kişi Başına Düşen Milli Gelir (Cari Fiyatlar - \$)	1 595	1 711	1 815	1 920	2 010	2 100	2 178	2 263
Tüketici Fiyat Enflasyonu (ort, %)	6,3	7,2	5,9	5,5	4,9	3,4	2,5	2,5
Cari İşlemler Dengesinin GSYİH'ya Oranı (%)	-3,4	-2,8	-2,8	-2,8	-2,8	-2,7	-2,7	-2,8
Nüfus (milyon)	27,91	28,61	29,32	30,03	30,76	31,5	32,24	33
Devletin Genel Toplam Borçlanmasının GSYİH'ya Oranı (%)	45,3	41,9	39,2	36,5	34,6	33	31,6	30,7

(\* ) Tahmini Veriler

Kaynak: IMF

Kamerun'un 2023 yılı cari fiyatlarla GSYİH'sı 49 milyar dolar, kişi başı gelir ise 1.711 dolardır.

Ülke nüfusunun yaklaşık %70'i geçimini tarımsal faaliyetlerden temin etmektedir. Tarımsal üretim temel gıda ihtiyacını karşılamak ve ihracat geliri elde etmek amacıyla yapılmaktadır. İhracata yönelik olarak üretilen başlıca tarım ürünleri; kakao, kahve, pamuk, muz ve kauçuktur.

Ülkedeki en önemli endüstriyel faaliyet alüminyum üretimidir. Alüminyum, kamu-özel sektör ortaklığında işletilen Alucam tarafından üretilmektedir.

İnşaat sektörü; ulaşım altyapısı, tarım, sağlık ve eğitim alanlarına yapılan kamu yatırımları sayesinde hızla büyümektedir.

Hizmetler sektöründe telekomünikasyon ve ulaşım hizmetleri en önemli faaliyetlerdir.

Ülkedeki en önemli ekonomik faaliyetlerden biri de madenciliktir. Birincil ürün petrol yanında boksit, kobalt, demir filizi, altın alanlarında uluslararası madencilik firmalarının arama, işletme ve üretim faaliyetleri hızla artmaktadır.

Ekonomi politikası, orta vadeli büyüme ve istihdam stratejisine göre yürütülmekte olup ekonominin petrol dışındaki sektörlerde çeşitlendirilmesi ve mali açıdan sürdürülebilirliğin sağlanmasını hedeflemektedir. Ekonomik büyümenin hızlandırılması, yeni iş imkanlarının yaratılması ve fakirliğin azaltılması da hedefler arasındadır. Bu hedeflere ulaşmak için hükümet altyapı yatırımlarının artırılmasını, özel sektörün finansman kaynaklarına ulaşımının

iyileştirilmesini ve insan kaynaklarının geliştirilmesi için eğitim ve sağlık alanlarındaki yatırımların artırılmasını planlamaktadır.

Para politikası bölgesel bir merkez bankası olan Orta Afrika Ülkeleri Bankası (Banque des Etats de l'Afrique Centrale – BEAC) tarafından belirlenmekte ve yürütülmektedir. Para politikasında öncelik enflasyonun koltrölü ve CFA frangının avroya endeksli durumunun devam ettirilmesidir. Bankanın bağımsızlığı para politikasının siyasi etkilerden uzak olarak belirlenmesi ve sürdürülmesinin garantisini oluşturmaktadır.

Bölgesel merkez bankası olan Orta Afrika Ülkeleri Bankası tarafından çıkarılan ve CEMAC üyesi ülkelerin ortak para birimi olan CFA Frangı, Fransa ile yapılan özel anlaşmalar sonucu avro'ya sabitlenerek konvertible hale getirilmiştir. CFA'nın konvertibilitesi ve istikrarı Fransız Hazinesi garantisinde bulunmaktadır. Buna karşılık Orta Afrika Ülkeleri Bankası döviz rezervlerinin minimum %50'sini Avro olarak tutmaktadır. Ayrıca, CFA frangının istikrarı sıkı para ve kredi disiplini ile sağlanmaktadır.

CEMAC dışına yapılacak tüm para transferleri, yerleşik firmaların yurtdışından aldıkları krediler de dahil olmak üzere, beyan edilmek zorunda olup, istatistiki amaçlı özel kontrol önlemlerine tabi bulunmaktadır. 5 milyon CFA frangını aşan transferler Orta Afrika Ülkeleri Bankası tarafından yetkilendirilmiş bir banka aracılığı ile gerçekleştirilmesi gerekmektedir. Ayrıca ithalat sırasında, karşılığı 100 milyon CFA frangını aşan döviz ödemelerinde gerekli dokümanların otoritelere sunulması gerekmektedir.

100 milyon CFA frangını aşan tüm doğrudan yabancı yatırımların önceden Finans Bakanlığı'na bildirilmesi gerekmektedir.

Yabancı işçiler, kazançlarının bir bölümünü düzenli olarak CEMAC dışına aktarmak için otoritelere başvuru yapabilirler. Bu durumdaki bir çalışan net maaşının en fazla %20'sini CEMAC dışına aktarabilir. Ailesi veya bakmakla yükümlü oldukları CEMAC dışında ise, çalışan, net kazancının %50'sine kadarını dışarı çıkarma izni alabilmektedir.

Maliye politikası mali disiplinin sağlanması ile iç ve dış borç stokunun sürdürülebilir bir seviyede tutulmasına odaklanmıştır. Yeni vergi politikaları ile petrol dışındaki gelir kaynaklarının çeşitlendirilmesine çalışılmaktadır.

### 3. DIŐ TİCARET

#### Genel Durum

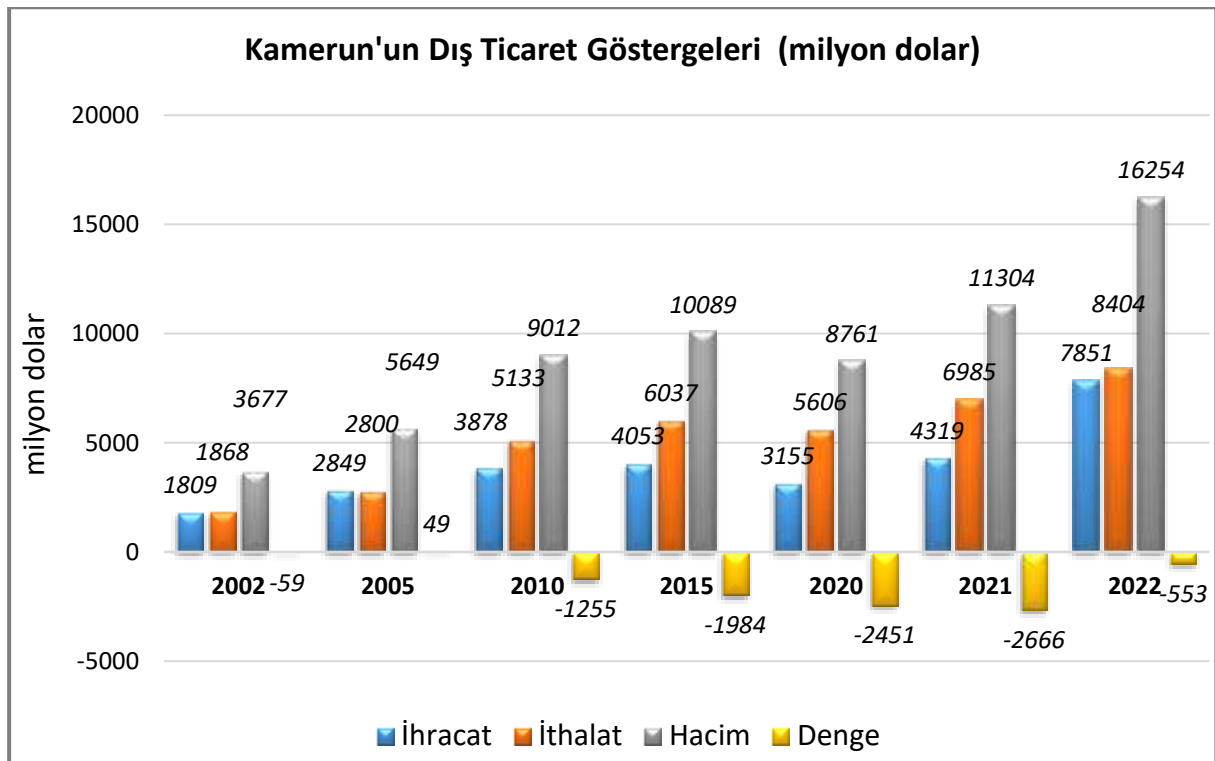
Kamerun, dıŐ ticaretinde aık veren bir lkedir. Hem ihracatı hem de ithalatı artıŐ eęilimindedir. Kamerun'un ihracatı petrol, doęal gaz, kakao ve rnleri,, orman aęaları ve kereste, muz, alminyum, kauuk gibi doęal kaynaklara dayanmaktadır. Bu rnlerin uluslararası fiyatlarındaki dalgalanmalar Kamerun'un ihracat gelirlerini doęrudan etkilemektedir. 2022 yılı itibariyle petrol ve doęalgaz ihracatı toplam ihracatının % 60'ından fazlasını oluŐturmuŐtur.

Kamerun en ok Hollanda, fransa Hindistan ve İspanya'ya ihracat yapmaktadır. Trkiye Kamerun'un ihracatında %0,8'lik payı ile 17. sırada yer almaktadır.

Kamerun en ok in, Fransa, Belika ve Hindistan en ok ithalat yaptıęı lkelerdir. Kamerunun ithalatında Trkiye %2,6'lik payı ile 7. sırada yer almaktadır.

Kamerun 2022 yılında en ok, petrol, pirin, buęday, tıbbi ila, zirai ila ve su rnleri ithal etmiŐtir.

#### lkenin DıŐ Ticareti

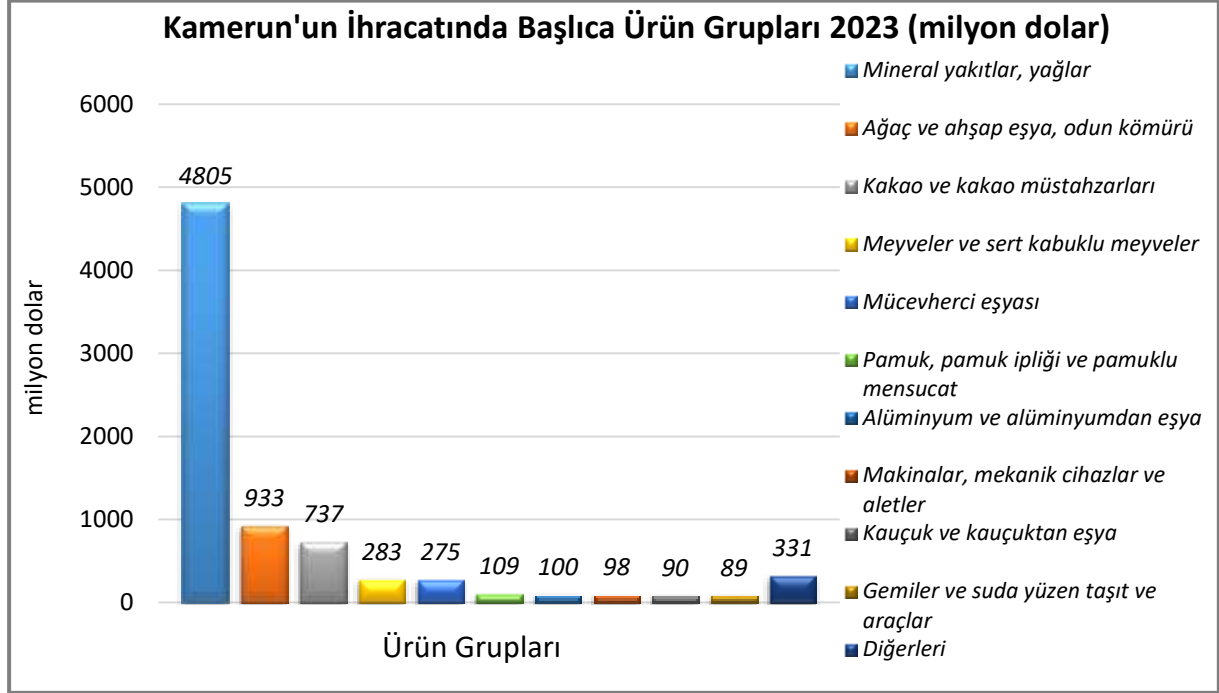


Kaynak: Trademap 11/06/2024 tarihli yansımaya veriler



## Başlıca Ürünler İtibarı ile Dış Ticaret

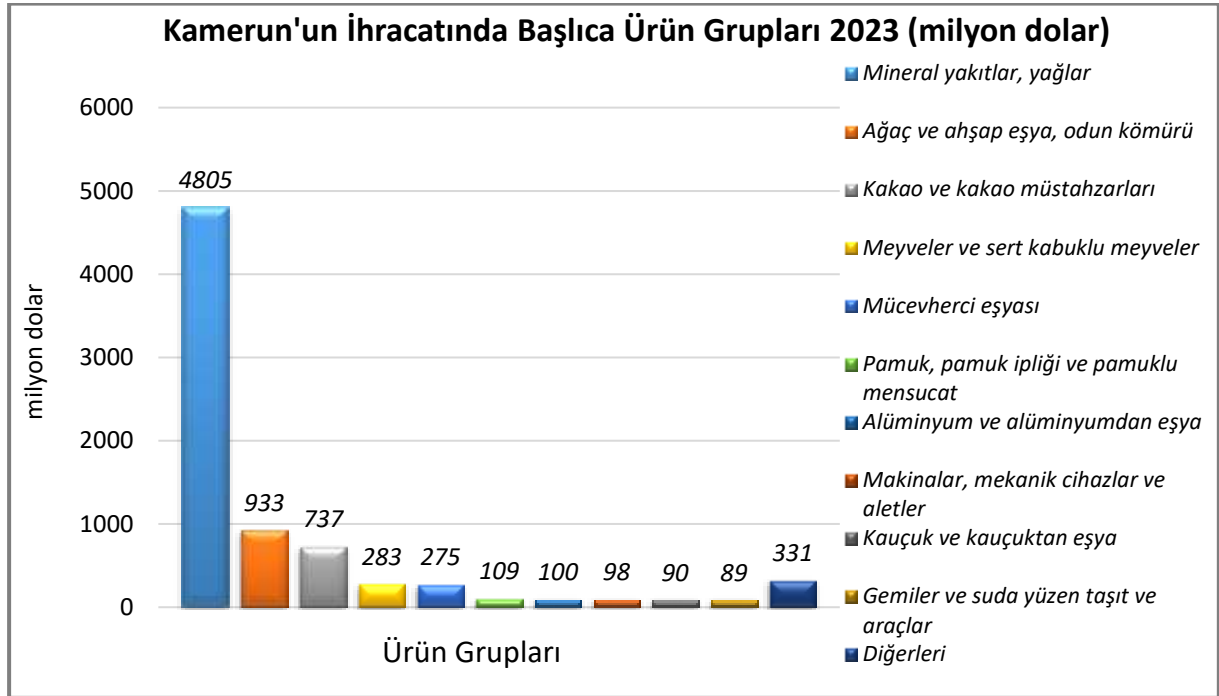
### İhracat



Kaynak: Trademap 11/06/2024 tarihli yansımaya veriler

[Detaylı tablo için tıklayınız](#)

### İthalat

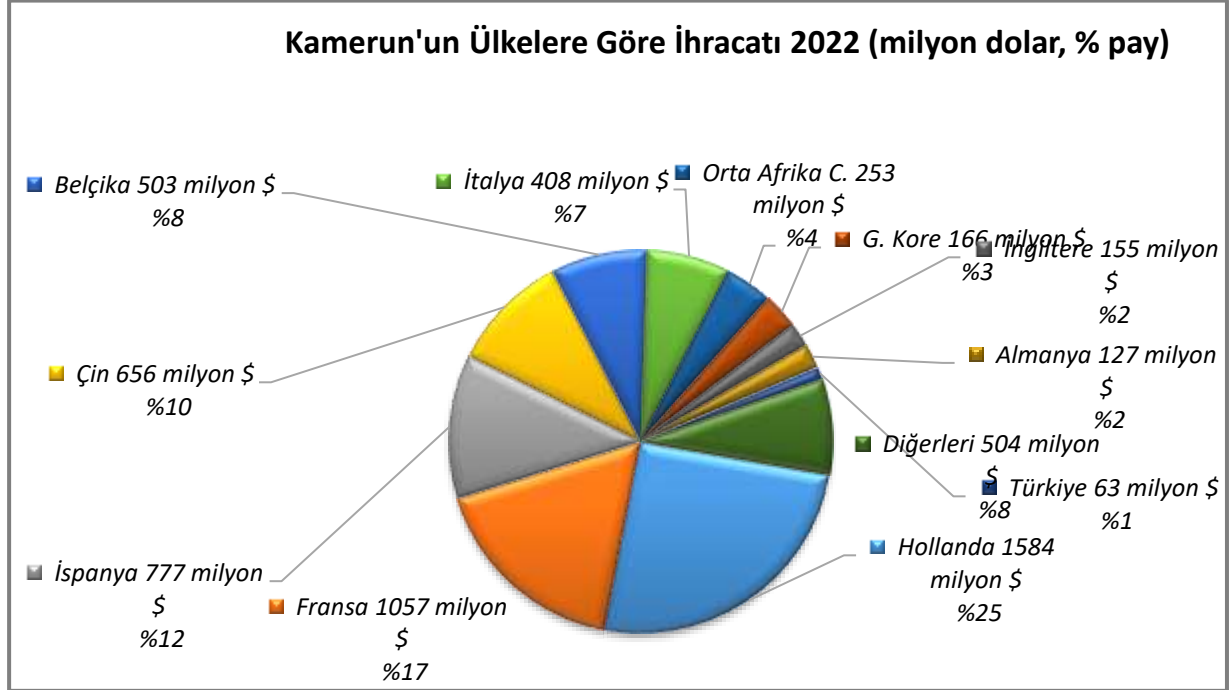


Kaynak: Trademap 11/06/2024 tarihli yansımaya veriler

[Detaylı tablo için tıklayınız](#)

## Başlıca Ülkeler İtibarı ile Dış Ticaret

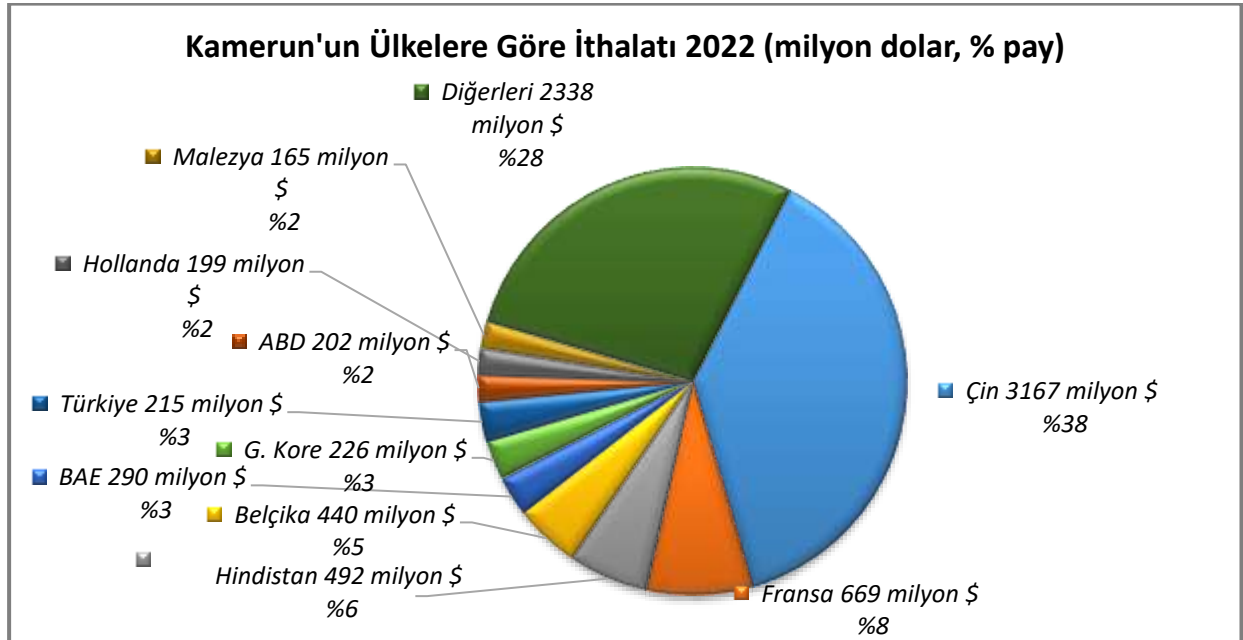
### İhracat



Kaynak: Trademap 11/06/2024 tarihli yansıma veriler

[Detaylı tablo için tıklayınız](#)

### İthalat



Kaynak: Trademap 11/06/2024 tarihli yansıma veriler

[Detaylı tablo için tıklayınız](#)

## 4. DOĐRUDAN YABANCI YATIRIMLAR

### Dođrudan Yabancı Yatırımların Görünümü

Kamerun'da geçmiş dönemlerde yıllık 700 – 800 milyon dolarlık doğrudan yabancı sermaye girişı olmuştur. 2019 yılında 1 milyar doların üzerine çıkarak rekor düzeyde gerçekleşen doğrudan yabancı yatırımlar 2022 yılında 926 milyon dolar olarak gerçekleşmiş, 2024 yılında ise 940 milyon dolar olarak gerçekleştiđi tahmin edilmektedir. Ülkedeki doğrudan yabancı sermaye stoku 2023 yılı itibarıyla 12 milyar doların üzerine çıkmıştır.

Kamerun'a doğrudan yatırımlar başta Fransa ve Almanya olmak üzere AB ülkelerinden madencilik alanlarına, özellikle de petrol üretimine yapılmaktadır. Ancak Çin son yıllarda büyük altyapı projeleri ile en büyük yatırımcı konumuna yükselmiştir.

### Ülke Dışından Gelen ve Ülke Dışına Giden Doğrudan Yatırımlar

	2022	2023*	2024*	2025*	2026*	2027*	2028*
Ülke dışından gelen doğrudan yatırım (milyon \$)	925,60	940,00	950,00	1 050,00	1 000,00	900,00	940,00
Ülke dışından gelen doğrudan yatırımın GSYİH ya oranı (%)	2,12	1,90	1,70	1,70	1,50	1,20	1,20
Ülke dışına giden doğrudan yatırım (milyon \$)	-27,40	-28,08	-18,12	-27,56	-19,19	-17,07	-22,00

(\*) Tahmini Veriler

Kaynak:EIU

## 5. TÜRKİYE ile TİCARET

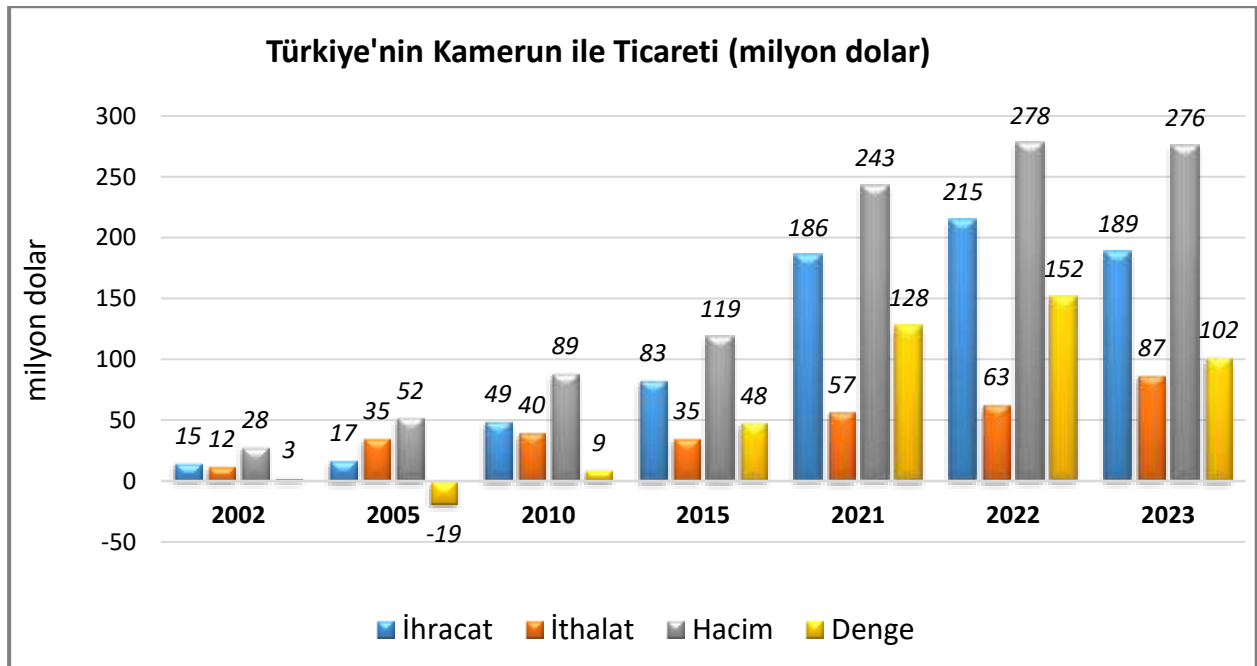
### Genel Durum

Türkiye, Kamerun ile dış ticaretinde fazla vermektedir. Özellikle son yıllarda Kamerun'a gerçekleştirilen ihracatımız 2023 yılı hariç sürekli artış göstermekte olup, 2022 yılı itibariyle 215 milyon dolarla maksimum düzeye ulaşmış,2023 yılında ise 189 milyon dolara gerilemiştir. İthalatımız da genel olarak artış içerisinde olup, 2023 yılında 87 milyon dolara yükselmiştir. 2023 yılı dış ticaret dengesi 102 milyon dolar ülkemiz lehinedir.

Türkiye Kamerun'a 2023 yılı ihracatında öne çıkan ürünler makarna izole kablo ve teller, şeker ve transformatörlerdir.

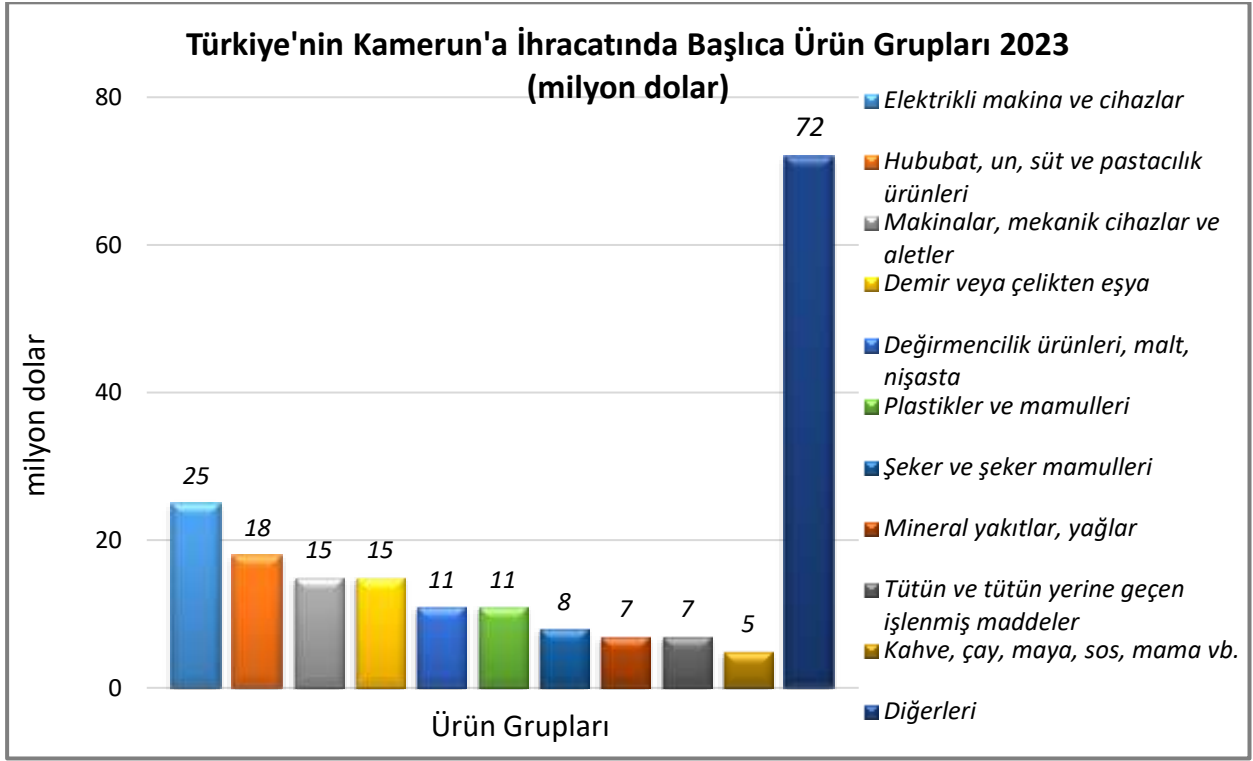
Türkiye'nin Kamerun'dan ithalatı ise büyük ölçüde kakao, ağaç ve ağaç ürünleri ile pamuktan oluşmaktadır.

### Türkiye-Kamerun Dış Ticareti



Kaynak: Trademap (Türkiye verileri)

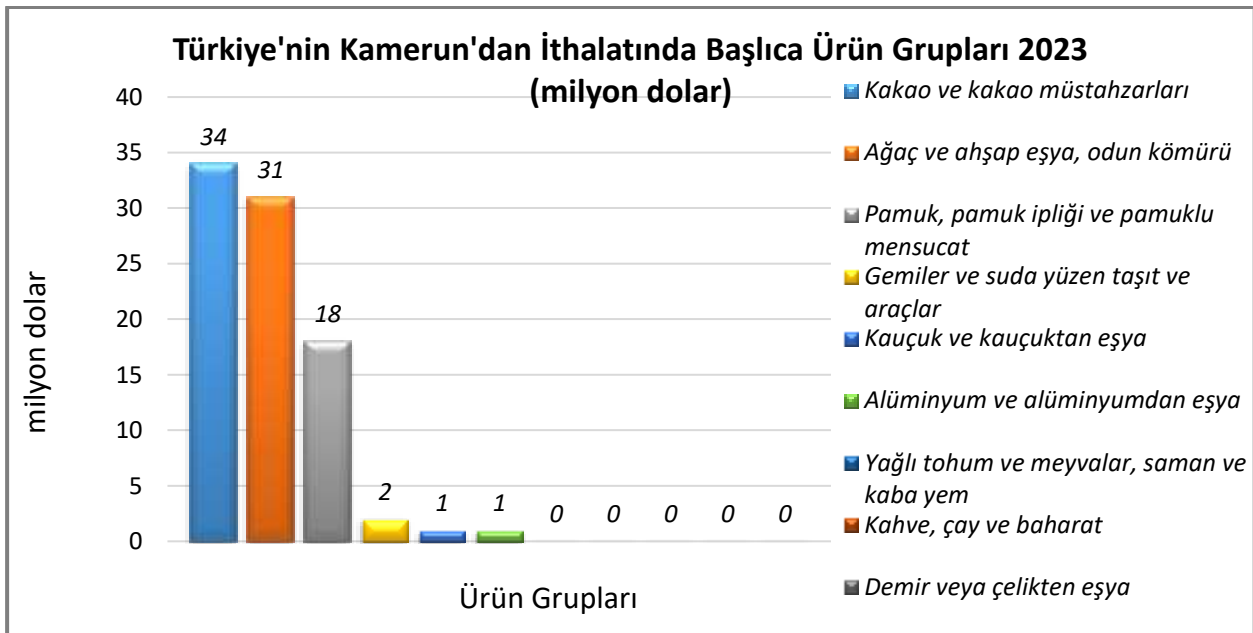
## Türkiye'nin Kamerun'a İhracatında Başlıca Ürünler



Kaynak: Trademap (Türkiye verileri)

[Detaylı tablo için tıklayınız](#)

## Türkiye'nin Kamerun'dan İthalatında Başlıca Ürünler



Kaynak: Trademap (Türkiye verileri)

[Detaylı tablo için tıklayınız](#)

**EKLER:****EK-1: Kamerun'un İhracatında Başlıca Ürünler (bin dolar)**

Sıra	GTİP	ÜRÜNLER (İlk 15)	2020	2021	2022	Pay (% 2022)	Değişim (% 2021-2022)
<b>TOPLAM İHRACAT (Diğerleriyle)</b>			<b>3 155 095</b>	<b>4 319 099</b>	<b>7 850 629</b>	<b>100</b>	<b>81,8</b>
1.	2709	Ham petrol (petrol yağları ve bitümenli minerallerden elde edilen yağlar)	1 114 073	1 748 903	2 922 729	37,2	67,1
2.	2711	Petrol gazları ve diğer gazlı hidrokarbonlar	319 407	457 983	1 861 739	23,7	306,5
3.	4407	Uzunlamasına kesilmiş, biçilmiş ağaç; kalınlık > 6 mm	275 028	308 102	621 120	7,9	101,6
4.	1801	Kakao dane ve kırıkları (ham/kavrulmuş, bütün/kırık)	428 285	486 025	501 342	6,4	3,2
5.	0803	Muz (plantain dahil) (taze veya kurutulmuş)	43 581	52 224	275 680	3,5	427,9
6.	7108	Altın (platin kaplamalı altın dahil) (işlenmemiş veya yarı işlenmiş ya da pudra halinde)	162	786	272 167	3,5	34526,8
7.	4403	Yuvarlak ağaçlar	130 212	177 632	232 580	3	30,9
8.	1804	Kakao yağı	62 950	76 894	121 356	1,5	57,8
9.	1803	Kakao hamuru	88 223	132 577	111 231	1,4	-16,1
10.	5201	Pamuk (karde edilmemiş veya penyelenmemiş)	196 533	258 326	108 924	1,4	-57,8
11.	7601	İşlenmemiş alüminyum	88 106	68 968	95 934	1,2	39,1
12.	4001	Tabii kauçuk, balata, güta-perka, guayül, çikil (chicle) vb. tabii sakızlar	38 670	57 946	85 505	1,1	47,6
13.	8905	Fener, yangın söndürme, tarak gemileri, yüzer vinçler vb; yüzer havuzlar; yüzer-dalabilen sondaj ve üretim platformları	0	0	82 053	1	100
14.	8412	Diğer motorlar ve kuvvet hasil eden makinalar	170	84	76 076	1	90466,7
15.	4408	Kaplama, kontrplak vb. için yapraklar; kalın <= 6mm.	32 437	39 405	62 843	0,8	59,5

Kaynak: Trademap 11/06/2024 tarihli yansıma veriler

**EK-2: Kamerun'un İthalatında Başlıca Ürünler (bin dolar)**

Sıra	GTİP	ÜRÜNLER (İlk 15)	2020	2021	2022	Pay (% 2022)	Değişim (%, 2021- 2022)
<b>TOPLAM İTHALAT (Diğerleriyle)</b>			<b>5 605 920</b>	<b>6 984 923</b>	<b>8 403 671</b>	<b>100</b>	<b>20,3</b>
1.	2710	Petrol yağları ve bitümenli minerallerden elde edilen yağlar	1 064 872	1 107 275	686 002	8,2	-38
2.	1006	Pirinç	278 162	375 236	304 306	3,6	-18,9
3.	1001	Buğday ve mahlut	242 133	329 724	295 305	3,5	-10,4
4.	3004	Tedavide veya korunmada kullanılmak üzere hazırlanan ilaçlar (dozlandırılmış)	212 675	298 612	205 776	2,4	-31,1
5.	0303	Balıklar (dondurulmuş)	236 477	242 327	185 630	2,2	-23,4
6.	3808	Haşarat öldürücü, dezenfekte edici, zararlıları yok edici,sürgünleri önleyici, bitkilerin büyümesini düzenleyici ürünler	107 327	99 946	150 403	1,8	50,5
7.	6402	Dış tabanı ve yüzü kauçuk veya plastik maddeden olan diğer ayakkabılar	10 285	12 592	127 982	1,5	916,4
8.	8517	Telefon cihazları, ses, görüntü veya diğer bilgileri almaya veya vermeye mahsus diğer cihazlar	49 719	56 844	117 787	1,4	107,2
9.	8703	Otomobiller	98 881	170 595	114 963	1,4	-32,6
10.	1701	Kamış/pancar şekeri ve kimyaca saf sakkaroz (katı halde)	49 902	51 360	110 249	1,3	114,7
11.	2523	Çimento	143 816	199 901	107 557	1,3	-46,2
12.	8704	Eşya taşımaya mahsus motorlu taşıtlar	43 407	108 616	100 271	1,2	-7,7
13.	6309	Kullanılmış giyim eşyası ve kullanılmış diğer eşya	70 152	63 012	95 223	1,1	51,1
14.	8711	Motosikletler (mopedler dahil) ve bir yardımcı motoru bulunan tekerlekli taşıtlar (sepetli olsun olmasın); sepetler	6 005	20 052	85 923	1	328,5
15.	7207	Demir veya alaşımsız çelikten yarı mamuller	94 105	137 326	81 608	1	-40,6

Kaynak: Trademap 11/06/2024 tarihli yansımaya veriler

**EK-3: Kamerun'un Ülkelere Göre İhracatı (bin dolar)**

Sıra	Ülke (İlk 15)	2020	2021	2022	Pay (% 2022)	Değişim (%, 2021- 2022)
<b>TOPLAM İHRACAT (Diğerleriyle)</b>		<b>3 155 095</b>	<b>4 319 099</b>	<b>7 850 629</b>	<b>100</b>	<b>81,8</b>
1.	Hollanda	624 569	734 200	1 476 439	18,8	101,1
2.	Fransa	267 308	307 471	1 060 035	13,5	244,8
3.	Hindistan	356 693	481 287	973 990	12,4	102,4
4.	İspanya	224 492	256 388	776 578	9,9	202,9
5.	Çin	761 327	1 636 691	655 930	8,4	-59,9
6.	Belçika	284 060	306 546	502 789	6,4	64
7.	İtalya	272 182	350 488	376 939	4,8	7,5
8.	BAE	164 244	279 079	285 720	3,6	2,4
9.	Orta Afrika C.	142 995	167 189	253 030	3,2	51,3
10.	Almanya	129 675	97 353	234 706	3	141,1
11.	Vietnam	153 314	159 801	213 663	2,7	33,7
12.	G. Kore	55 885	74 543	165 740	2,1	122,3
13.	İngiltere	50 781	60 328	154 791	2	156,6
14.	ABD	490 351	259 786	115 969	1,5	-55,4
15.	Kongo	21 935	27 839	108 921	1,4	291,3
...	...	...	...	...	...	...
<b>17.</b>	<b>Türkiye</b>	<b>43 775</b>	<b>57 314</b>	<b>62 978</b>	<b>0,8</b>	<b>9,9</b>

Kaynak: Trademap 11/06/2024 tarihli yansımaya veriler

**EK-4: Kamerun'un Ülkelere Göre İthalatı (bin dolar)**

Sıra	Ülke (İlk 15)	2020	2021	2022	Pay (% 2022)	Değişim (%, 2021- 2022)
<b>TOPLAM İTHALAT (Diğerleriyle)</b>		<b>5 605 920</b>	<b>6 984 923</b>	<b>8 403 671</b>	<b>100</b>	<b>20,3</b>
1.	Çin	2 022 463	2 714 022	3 166 875	37,7	16,7
2.	Fransa	591 970	633 812	669 385	8	5,6
3.	Hindistan	253 900	390 836	491 978	5,9	25,9
4.	Belçika	321 719	368 584	440 166	5,2	19,4
5.	BAE	228 974	243 994	289 544	3,4	18,7
6.	G. Kore	32 229	98 063	225 930	2,7	130,4
<b>7.</b>	<b>Türkiye</b>	<b>158 859</b>	<b>185 653</b>	<b>215 064</b>	<b>2,6</b>	<b>15,8</b>
8.	ABD	187 383	148 755	202 075	2,4	35,8
9.	Hollanda	175 127	231 198	199 479	2,4	-13,7
10.	Malezya	53 607	44 634	165 095	2	269,9
11.	Almanya	122 965	145 641	162 171	1,9	11,3
12.	İtalya	134 621	204 443	153 856	1,8	-24,7
13.	Arjantin	48 757	37 608	134 015	1,6	256,3
14.	İspanya	118 412	126 454	128 130	1,5	1,3
15.	Brezilya	41 932	67 468	126 069	1,5	86,9

Kaynak: Trademap 11/06/2024 tarihli yansımaya veriler



**Ek-5: Türkiye'nin Kamerun'a İhracatında Başlıca Ürünler (bin dolar)**

Sıra	GTİP	ÜRÜNLER (İlk 15)	2021	2022	2023	Pay (% 2023)	Değişim (% 2022- 2023)
<b>TOPLAM İHRACAT (Diğerleriyle)</b>			<b>185 653</b>	<b>215 064</b>	<b>188 814</b>	<b>100</b>	<b>-12,2</b>
1.	1902	Makarnalar ve kuskus	4 935	12 240	14 466	7,7	18,2
2.	8544	İzole edilmiş teller, kablolar ve diğer elektrik iletkenler; tek tek kaplanmış liflerden oluşan fiber optik kablolar	6 895	11 773	11 680	6,2	-0,8
3.	8504	Elektrik transformatörleri, statik konvertörler (örneğin; redresörler) ve endüktörler	17 383	8 065	9 304	4,9	15,4
4.	1702	Diğer şekerler (kimyaca saf laktoz/maltoz/glikoz/fruktoz), şeker şurupları, suni bal ve karamel	5 371	8 179	7 410	3,9	-9,4
5.	2710	Petrol yağları ve bitümenli minerallerden elde edilen yağlar	1 745	2 062	6 926	3,7	235,9
6.	2402	Tütün/tütün yerine geçen maddelerden purolar, sigarillolar ve sigaralar	3 514	5 460	6 536	3,5	19,7
7.	1101	Buğday unu	417	1 678	5 180	2,7	208,7
8.	0713	Kuru baklagiller (kabuksuz) (taneleri ikiye ayrılmış)	1 238	3 296	4 633	2,5	40,6
9.	3105	Azot, fosfor ve potasyumun ikisini veya üçünü içeren mineral veya kimyasal gübreler	316	6	4 402	2,3	73266,7
10.	7306	Demir veya çelikten diğer ince ve kalın borular ve içi boş profiller	216	539	4 213	2,2	681,6
11.	2102	Maya	4 886	3 807	4 003	2,1	5,1
12.	7311	Demir veya çelikten sıkıştırılmış veya sıvı hale getirilmiş gazlar için kaplar	4 862	3 875	3 662	1,9	-5,5
13.	5702	Dokunmuş halılar ve dokumaya elverişli maddelerden diğer yer kaplamaları	3 013	2 794	3 571	1,9	27,8
14.	3920	Plastikten diğer levha, plaka, şerit, film, folye (gözeneksiz)	2 408	2 199	3 547	1,9	61,3
15.	1103	Bulgur, ırmık, topak halinde hububat ve pelletler	44	992	3 279	1,7	230,5

Kaynak: Trademap(Türkiye verileri)

**Ek-6: Türkiye'nin Kamerun'dan İthalatında Başlıca Ürünler (bin dolar)**

Sıra	GTİP	ÜRÜNLER (İlk 15)	2021	2022	2023	Pay (% 2023)	Değişim (%, 2022- 2023)
<b>TOPLAM İTHALAT (Diğerleriyle)</b>			<b>57 314</b>	<b>62 978</b>	<b>86 723</b>	<b>100</b>	<b>37,7</b>
1.	1801	Kakao dane ve kırıkları (ham/kavrulmuş, bütün/kırık)	24 564	29 639	33 730	38,9	13,8
2.	4407	Uzunlamasına kesilmiş, biçilmiş ağaç; kalınlık > 6 mm	15 552	16 289	28 621	33	75,7
3.	5201	Pamuk (karde edilmemiş veya penyelenmemiş)	10 656	8 015	17 606	20,3	119,7
4.	8908	Sökülecek gemiler, suda yüzen sökülecek diğer araçlar	90	3 142	1 943	2,2	-38,2
5.	4403	Yuvarlak ağaçlar	4 155	1 340	1 709	2	27,5
6.	4001	Tabii kauçuk, balata, güta-perka, guayül, çikil (chicle) vb. tabii sakızlar	720	1 671	1 358	1,6	-18,7
7.	4408	Kaplama, kontrplak vb. için yapraklar; kalın ≤ 6mm.	92	863	668	0,8	-22,6
8.	7601	İşlenmemiş alüminyum	0	0	661	0,8	0
9.	1201	Soya fasulyesi	0	0	190	0,2	0
10.	0901	Kahve, kahve kabuk ve kapçıkları, içinde herhangi bir oranda kahve bulunup kahve yerine kullanılan ürünler	25	549	103	0,1	-81,2
11.	7326	Demir veya çelikten eşya	24	32	56	0,1	75
12.	4409	Şekil verilmiş ağaçlar (lambalanmış, yiv açılmış, set açılmış, şevlenmiş, ortaları (V) şeklinde oluklanmış vb.)	0	0	35	0	0
13.	5202	Pamuk döküntüleri	445	62	25	0	-59,7
14.	1806	Çikolata ve kakao içeren diğer gıda müstahzarları	0	0	6	0	0
15.	4420	Üzerine kakma yapılmış ağaç, mafhazalar (çatal, bıçak vb. için), biblolar, süs eşyası	6	0	2	0	0

Kaynak: Trademap (Türkiye verileri)