

NAMİBYA

ÜLKE PROFİLİ



T.C.
Ticaret Bakanlığı
Uluslararası Anlaşmalar ve Avrupa Birliği
Genel Müdürlüğü

İçindekiler

1. GENEL BİLGİLER.....	2
2. GENEL EKONOMİK DURUM	4
3. DIŞ TİCARET	5
4. DOĞRUDAN YABANCI YATIRIMLAR	10
5. TÜRKİYE ile TİCARET.....	11
EKLER:	14

1. GENEL BİLGİLER

Başlıca Sosyal Göstergeler

Resmi Adı	Namibya Cumhuriyeti
Nüfus	2,69 milyon (2024, tahmin)
Dil	İngilizce
Yüzölçümü	824.292 km ²
Başkent	Windhoek
Başlıca Şehirleri	Windhoek, Rundu, Walvis Bay, Swakopmund, Oshakati, Katima Mulilo
Yönetim Şekli	Başkanlık
Devlet Başkanı	Hage Gottfried Geingob
Para Birimi	Namibya Doları

Üyesi Olduğu Uluslararası Kuruluşlar

Lomé Konvansiyonu (ACP); Afrika Kalkınma Bankası (AFKB); Afrika Birliği (AfB); İngiliz Milletler Topluluğu (CN); 77'ler Grubu (G-77); Uluslararası Ceza Mahkemesi (ICtJ); Bağlantısızlar Hareketi (NAM); Kimyasal Silahları Yasaklama Örgütü (OPCW); Güney Afrika Gümrük Birliği (SACU); Güney Afrika Kalkınma Topluluğu (SADC); Birleşmiş Milletler (UN).

Coğrafi Konum

Ülke Güney Afrika'nın batısında yer almaktadır. Batısı Atlas Okyanusu'na kıyıdır. Kuzeyde Angola ve Zambiya, güney ve güney batıda Güney Afrika Cumhuriyeti, doğuda ise Botswana ile komşudur.

Ülkenin kıyı şeridi 1350 km'yi bulmaktadır. Kıyı şeridi boyunca genişlikleri 20 ile 140 km arasında değişen kum düzlükleri yer almaktadır. Büyük ölçüde kumlarla kaplı olduğundan kıyı bölgesi Namib Çölü olarak anılmaktadır.

Namibya yılda 300 günden fazla güneş ışığı alır. Kışları (Haziran-Ağustos) genellikle kurudur. Biri çok (Şubat-Nisan), diğeri az (Eylül-Kasım) olmak üzere iki yağışlı sezon olup her ikisi de yazın görülmektedir. Nem düşüktür. Yağışlar oldukça değişken olup kuraklık daha belirgindir.

Siyasi ve İdari Yapı

Namibya, Güney Afrika Cumhuriyeti yönetimi öncesinde bir Alman kolonisiydi. I. Dünya Savaşı'nda Güney Batı Afrika adı altında Güney Afrika Cumhuriyeti'nin kontrolüne girmiştir. 1966'da Güney Afrika Cumhuriyeti'nin Birleşmiş Milletlerin Namibya'dan çekilmesini öngören kararına uymaması üzerine silahlı mücadele başlamıştır. Güney Afrika, Birleşmiş Milletlerin; ateşkes ilan edilmesini, Güney Afrika askerlerinin bölgeden çekilmesini ve BM güvenlik güçlerinin gözetiminde serbest seçimler yapılmasını öngören kararını ancak 1988'de kabul etmiştir. 1989'da bağımsız Namibya'nın anayasasını hazırlamak üzere bir Kurucu Meclis seçilmiştir. 21 Mart 1990'da Namibya bağımsızlığını kazanmıştır.

Namibya çok partili demokratik sistemle yönetilen üniter bir devlettir. Başkanlık ve parlamento seçimleri eş anlı olarak 5 yılda bir yapılmaktadır. Bağımsızlık hareketini de yürüten Güneybatı Afrika Halk Örgütü ülke siyasetine yön vermektedir. Ciddi bir siyasi rakibi bulunmamaktadır.

Nüfus ve İstihdam

Yaklaşık 2,7 milyon ile çok düşük bir nüfusa sahip olmasına karşın, işsizlik Namibya'da önemli bir sorun oluşturmaktadır.

Ülkedeki istihdamın sadece %6'sı imalat sanayinde istihdam edilmektedir. Tarım ve hayvancılığın istihdama katkısı %22, madenciliğin %1,5 civarındadır. Kamu dahil tüm hizmet sektörü %59 ile istihdama en büyük katkıyı yapmaktadır.

İşsizliğin bu kadar yüksek olmasında, ülkedeki ekonomik faaliyetlerin çok kısıtlı olmasının yanı sıra işgücünün mevcut iş alanlarının talep ettiği vasıfları karşılayamaması da büyük rol oynamaktadır. Ülkedeki eğitim sistemi de vasıflı eleman ihtiyacına cevap vermekten çok uzaktır.

Namibya'da işgücü verimliliği çok düşüktür. Mevcut iş kanunu esnek değildir. İşten çıkarmalar çok zor olduğundan firmalar yeni istihdam konusunda isteksiz davranmaktadır.

Doğal Kaynaklar ve Çevre

Ülke madenler bakımından oldukça zengindir. En çok elmas, uranyum, altın, çinko, kurşun ve manganez çıkarılmaktadır. Uranyum üretiminde dünyada altıncı sıradadır. Yine dünyada en kaliteli elmas çıkarılan ülkelerden biridir.

Namibya'da 86 tescilli doğal yaşamı koruma alanı bulunmaktadır. Bu alanların toplamı 166 bin km²'yi bulmaktadır. Koruma altındaki alan ülke yüzölçümünün %22'sini oluşturmaktadır. Bu doğal yaşam alanlarında pek çok bitki ve hayvan türleri yaşamaktadır. Bu doğal yaşam alanları turizm açısından büyük potansiyel taşımaktadır. Turizm gelirleri GSYİH'nın %11'ini oluşturmaktadır.

2. GENEL EKONOMİK DURUM

Temel Ekonomik Göstergeler

	2022	2023	2024*	2025*	2026*	2027*	2028*	2029*
GSYİH (Cari Fiyatlar milyar \$)	12,6	12,33	12,77	13,49	14,25	14,99	15,75	16,54
GSYİH Büyüme (Sabit Fiyatlar -%)	4,6	3,2	2,7	2,6	2,6	2,6	2,7	2,6
Kişi Başına Düşen Milli Gelir (Cari Fiyatlar- \$)	4 854	4 665	4 745	4 925	5 110	5 282	5 450	5 624
Tüketici Fiyat Enflasyonu (ort, %)	6,1	5,9	4,8	4,8	4,8	4,8	4,8	4,8
Cari İşlemler Dengesinin GSYİH'ya Oranı (%)	-13,1	-10,9	-7,2	-6,6	-7,6	-6,4	-6,2	-6,3
İşsizliğin Toplam İşgücüne Oranı (%)	-	-	-	-	-	-	-	-
Nüfus (milyon)	2,6	2,64	2,69	2,74	2,79	2,84	2,89	2,94
Devletin Genel Toplam Borçlanmasının GSYİH'ya Oranı (%)	70,5	67,2	65,4	64,2	63,4	62,5	61,5	60,4

*Tahmini veriler

Kaynak: IMF

Namibya'nın cari fiyatlarla GSYİH'sı 12-13 milyar dolar, kişi başına düşen geliri ise cari fiyatlarla 2024 itibarıyla 5 bin dolar civarında olduğu öngörülmektedir.

Namibya, 2,7 milyon kişilik küçük bir nüfusa oranla zengin sayılabilecek kaynaklara sahiptir. Buna rağmen dünyada gelir dağılımının en bozuk olduğu ülkelerden biri olarak anılmaktadır.

Tarım ve hayvancılık, balıkçılık, gıda işleme, madencilik, cevher ve elmas işleme Namibya'daki en temel ekonomik faaliyetlerdir. Nüfusun büyük bir çoğunluğu yaşamını doğrudan ya da dolaylı olarak tarımsal faaliyetlerle sürdürmektedir. Kırsal kesimde hane halkının yarısı tarımsal faaliyetleri geçimlik olarak yürütmektedir. Bu da sektörün potansiyelinin çok altında istihdam ve üretim sağlanmasına yol açmaktadır.

İmalat sanayi başta et, balık, sebze ve meyve işleme olmak üzere gıda işleme; cevherden ergitme yöntemiyle bakır ve çinko üretimi ve elmas işleme sektörlerinde yoğunlaşmaktadır. Lojistik, turizm, imalat ve tarım sektörleri stratejik sektörler olarak belirlenmiştir. Dolayısıyla bu sektörlerde yapılacak yatırımlarda artışlar görülebilir.

Ülke, ekonomik hayatı olumsuz yönde etkileyen ve mevcut potansiyelin değerlendirilmesine engel olan büyük yapısal sorunlarla yüz yüzedir. Ülkede iş yapmanın maliyeti yüksektir. Vasıflı işgücü bulmak zordur. İşgücü piyasası çok katıdır. Üretimde verimlilik çok düşüktür. Finansman araçlarına erişimde büyük zorluklar yaşanmaktadır. Eğitimde hem fiziki ve beşeri imkanlar hem de eğitim kalitesi çok yetersizdir. Mevcut eğitim, piyasanın talep ettiği vasıfları işgücüne kazandırmaktan çok uzaktır.

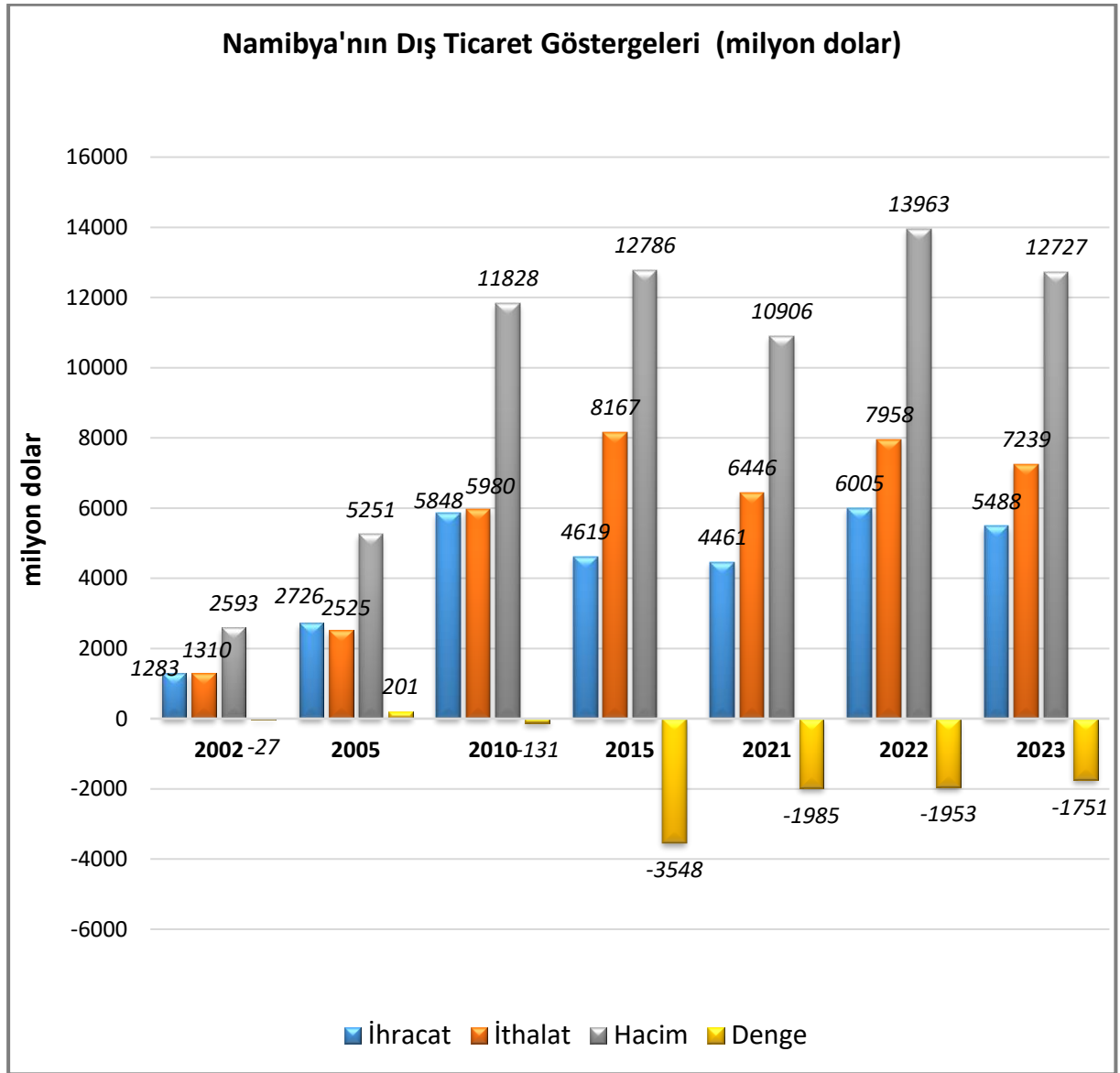
3. DIŐ TİCARET

Genel Durum

Namibya, dıŐ ticaretinde aık veren bir lkedir. İhracatın hemen hemen tamamı dođal kaynaklara dayanmaktadır. Bakır, elmas, uranyum, altın, balık ve kurŐun lke ihracatında nemli bir yer tutmaktadır. Buna karŐılık bakır ve bakır cevheri, petrol yađları, elmas, kamyon, otobs, ila, yeni dıŐ lastik, telefon cihazları ile oto yan sanayi rnleri lkenin en ok ithal ettiđi rnlerdir.

Namibya en ok, Gney Afrika, Botswana, in, Zambiya, Belika ve İspanya'ya ihracat yaparken ithalatının nemli bir kısmını Gney Afrika ve in'den yapmaktadır. İthalat yaptıđı diđer nemli lkeler ise Hindistan, BAE ve ABD'dir.

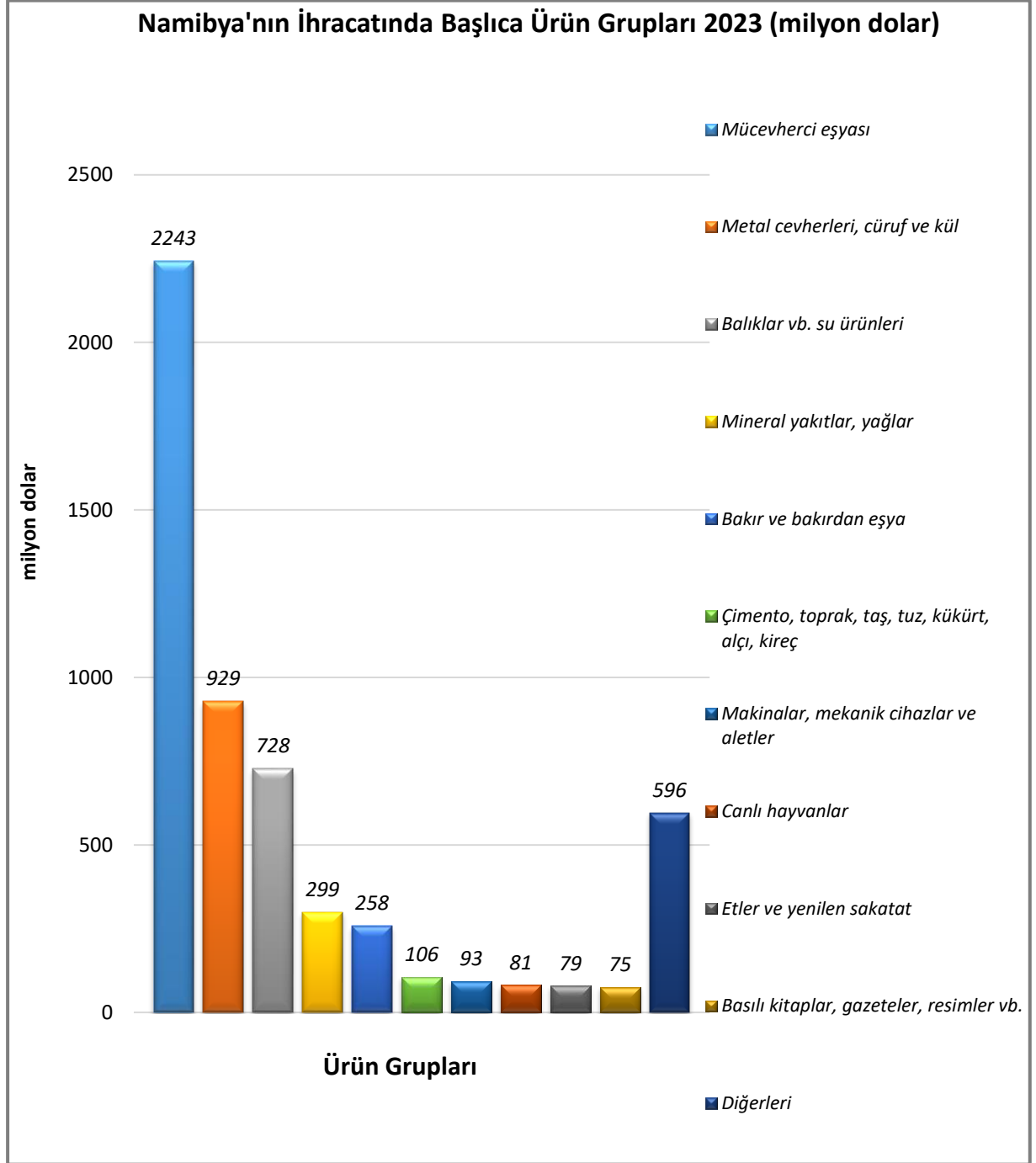
lkenin DıŐ Ticareti



Kaynak: Trademap

Başlıca Ürünler İtibarı ile Dış Ticaret

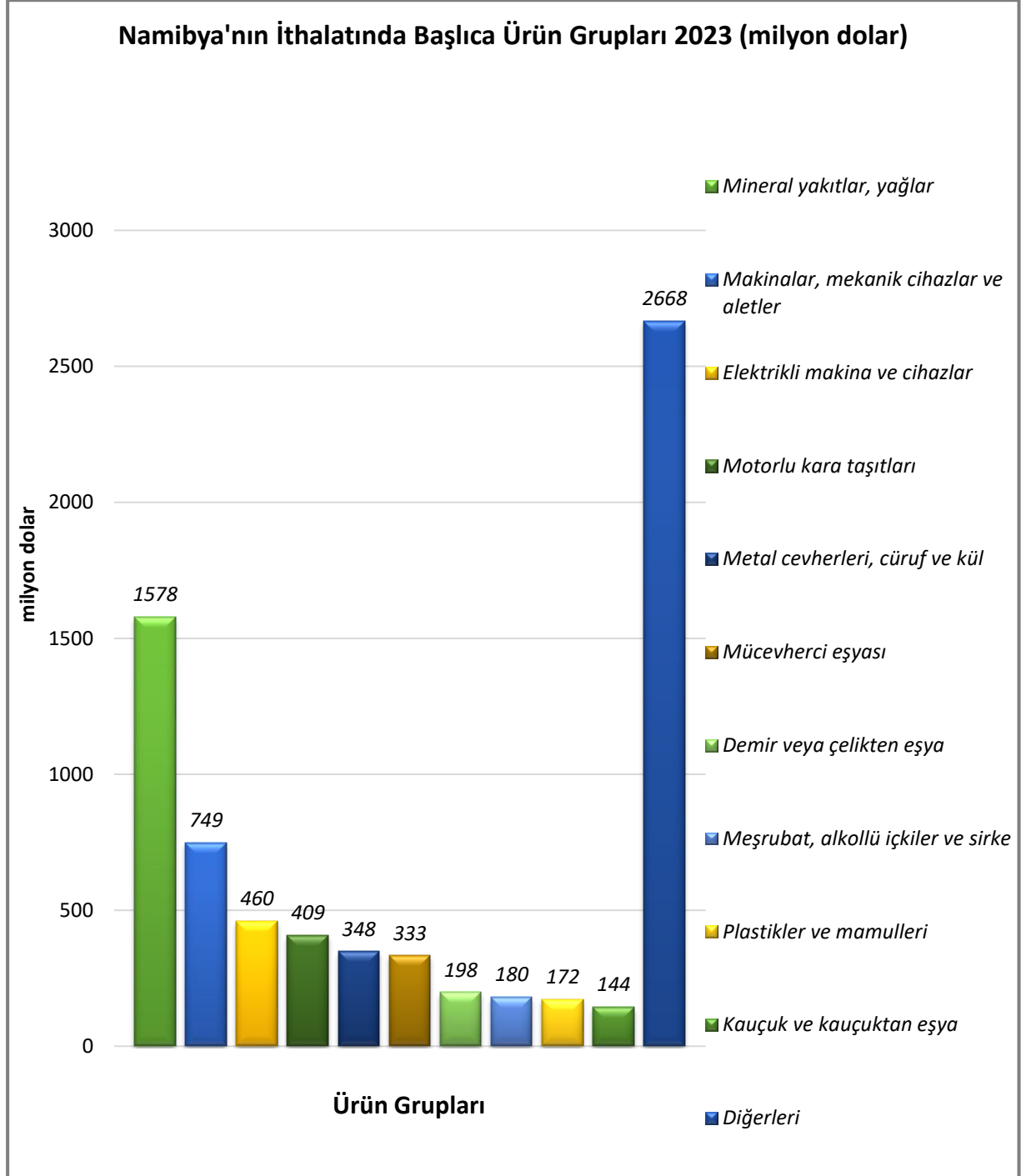
İhracat



Kaynak: Trademap

[Detaylı tablo için tıklayınız](#)

İthalat

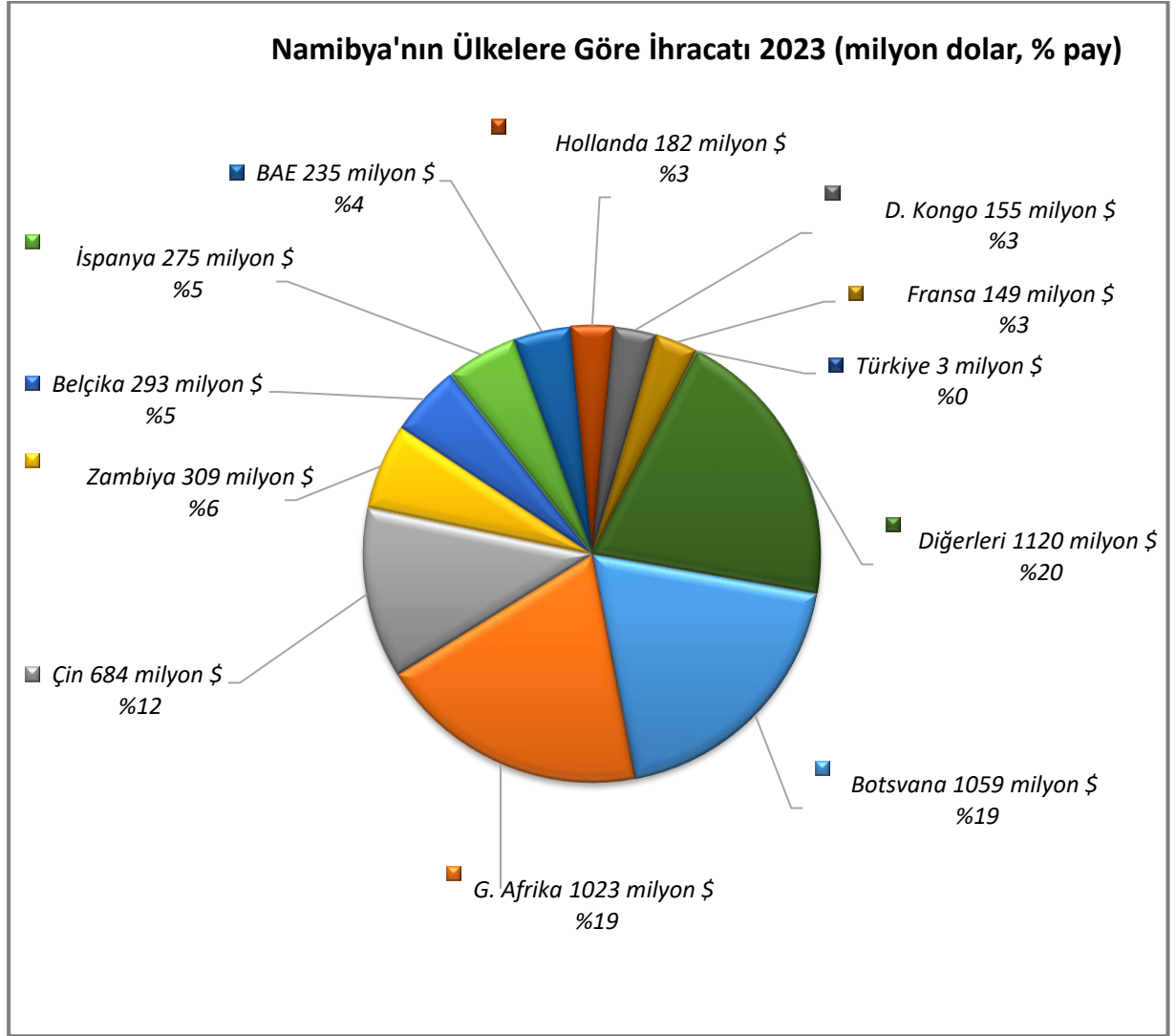


Kaynak: Trademap

[Detaylı tablo için tıklayınız](#)

Başlıca Ülkeler İtibarı ile Dış Ticaret

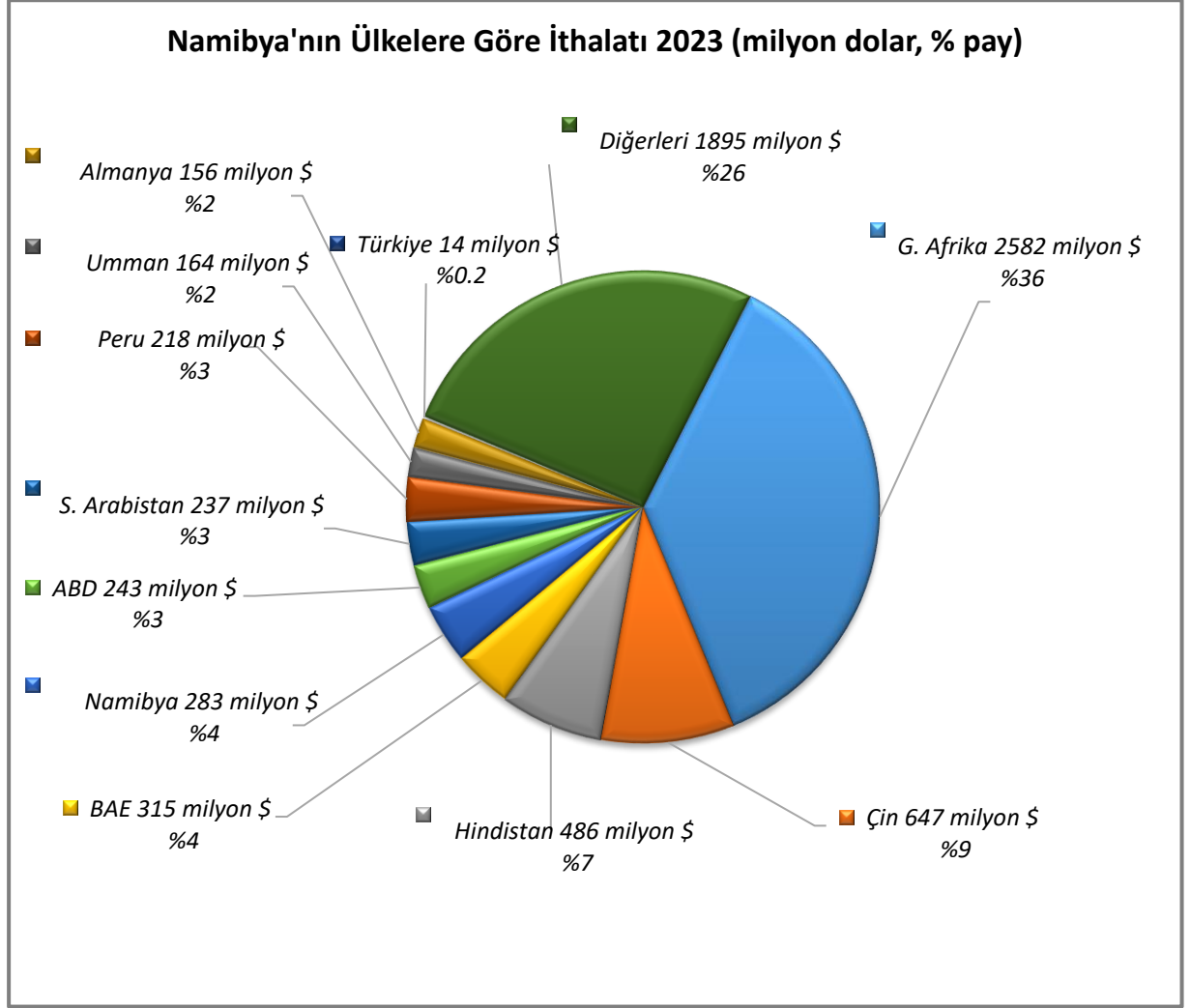
İhracat



Kaynak: Trademap – Namibya verileri

[Detaylı tablo için tıklayınız](#)

İthalat



Kaynak: Trademap¹ Namibya verileri

[Detaylı tablo için tıklayınız](#)

¹ Trademap Namibya verileri Namibya İstatistik Kurumu-<https://nsa.org.na/> verilerine dayanmaktadır. ITC calculations based on Namibia Statistics Agency (NSA) statistics since January, 2019.

4. DOĞRUDAN YABANCI YATIRIMLAR

Doğrudan Yabancı Yatırımların Görünümü

Namibya, yabancı yatırımları çekerek ekonomik büyümeyi ve istihdamı artırmaya yönelik bir politika izlemektedir. 1990'da yürürlüğe giren yabancı yatırımlara ilişkin kanun doğrudan yabancı yatırımlara dair mevzuatın temelini oluşturmaktadır. Ticaret ve Sanayi Bakanlığı bu mevzuatı yürütmekle sorumludur.

Bakanlık mevcut yasaya dayanarak Namibya Yatırım Merkezi'ni kurmuştur. Bu merkez yabancı yatırımlara ilişkin tanıtım ve rehberlik faaliyetleri yürütmekte; yatırım fırsatları, teşvikler ve süreç hakkında tavsiyelerde bulunmakta ve genel bilgiler vermektedir. Dolayısı ile potansiyel yatırımcılar için çoğu kez ilk başvuru noktası işlevi görmektedir. Merkez aynı zamanda potansiyel yabancı yatırımlar hakkında görüş oluşturmakta ve bu görüşünü Ticaret ve Sanayi Bakanlığı ile paylaşmaktadır. Ticaret ve Sanayi Bakanlığı başvuruda bulunan yatırımın reddi veya kabulünde merkezin görüşünü de dikkate almaktadır.

Namibya Rekabet Kurulu, Namibya pazarında rekabeti korumak ve geliştirmek adına yerli veya yabancı şirket satın alma ve birleşmelerini karara bağlamakla yetkilidir.

Yabancı yatırım kanunu, Namibya firmaları ile yabancı yatırımcılar arasında ayırım yapmama garantisini vermektedir. Hükümet ile yatırımcılar arasındaki anlaşmazlıkların uluslararası tahkime götürülebilmesi, kamulaştırmada adil tazminat ödenmesi, kar transferi ve döviz edinebilmeye ilişkin haklar vb. uygulamalara yasada yer verilmiştir.

Yabancı yatırımlar kanununda her ne kadar yerli firmalar ile yabancı sermayeli firmalar arasında bir ayırım yapılmayacağı yer olsa da aynı yasada hükümetin kısıtlama hakkına sahip olduğu da vurgulanmaktadır. Çoğu kısıtlama toprak ve doğal kaynakların kullanımı ile kamu ihalelerine girişte görülmektedir. Örneğin doğal kaynakların işletilmesine dair lisanslar verilirken yerli ortak katılımı aranmaktadır. Toprak reformu kanunu yabancıların tarım toprakları edinebilmesine ilişkin hükümleri de içermektedir. Toprak ve İskan Bakanlığı'nın ön izni olmaksızın yabancılar tarım toprağı edinmemektedir.

- 2021 yılı insani gelişmişlik endeksine göre dünyada 191 ülke arasında Namibya 139. sıradadır. (İsviçre 1. Türkiye 48.) (UN-2024)
- 2023 yılı ekonomik serbestlik endeksine göre Namibya, dünyada 176 ülke arasında 102. sıradadır. (Singapur 1, Türkiye 104.) (The Heritage Foundation-2024)
- Küresel rekabetçilik açısından 2019 yılı verilerine göre dünyadaki 141 ülke arasında Namibya 94. sıradadır. (Singapur 1. Türkiye 61.) (World Economic Forum-2024)
- 2020 verilerine göre iş yapma kolaylığı açısından Namibya, dünyada 190 ülke arasında 104. sıradadır. (Yeni Zelanda 1. Türkiye 34.) (Dünya Bankası-2024)

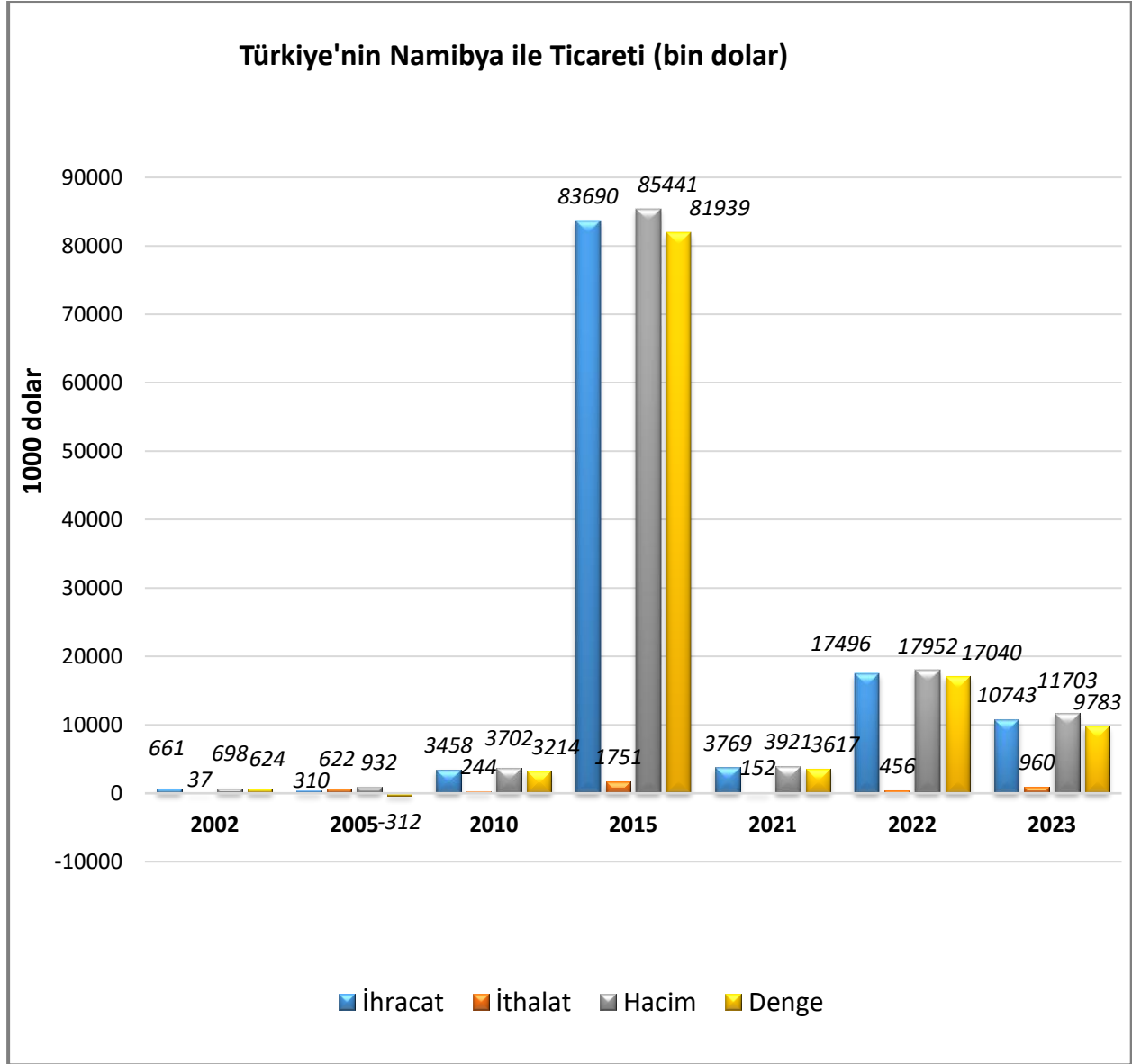
Namibya, Güney Afrika bölgesinde en az doğrudan yabancı yatırım alan ülkelerden biridir. UNCTAD 2024 verilerine göre Namibya, 2022 yılında 945 milyon dolar ile doğrudan yabancı yatırım çeken ülkeler arasında 91. Sıradadır. 2020-2022 döneminde toplam doğrudan yabancı yatırım miktarı 1 milyar dolar olan Namibya, 2022 yılında 8 milyar dolarlık toplam yabancı sermaye stoğu ile dünyada 121. sıradadır.

5. TÜRKİYE ile TİCARET

Genel Durum

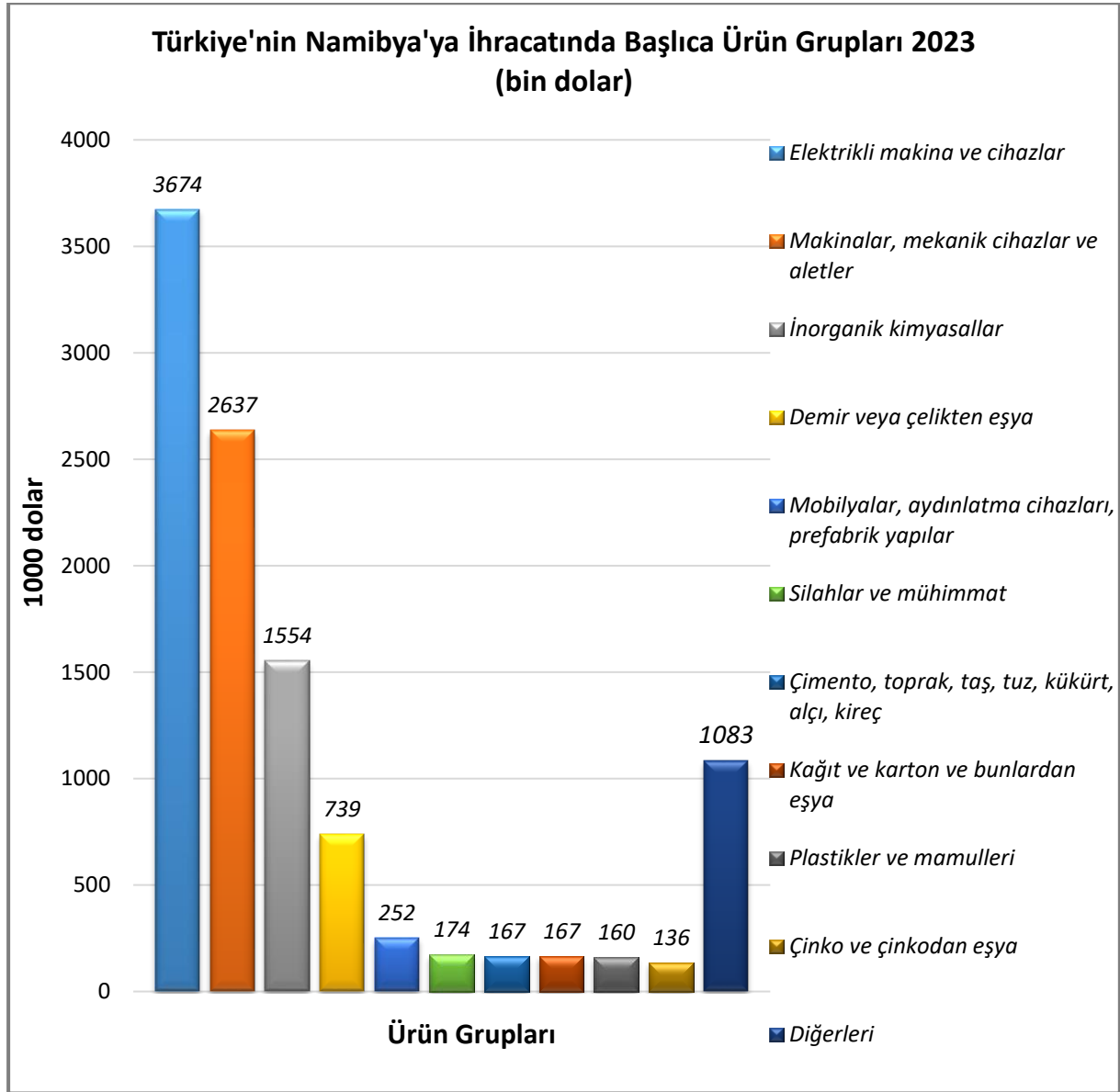
Türkiye'nin Namibya'ya 2015 yılında gerçekleştirdiği yaklaşık 84 milyon dolarlık ihracat, kaydedilen en yüksek değer olmuştur. 2020 ve 2021 yıllarında yapılan ihracat 4 milyon dolar civarında kalmıştır. Türkiye'nin Namibya'ya 2023 yılında gerçekleştirdiği ihracat 11 milyon dolar olarak gerçekleşmiştir.

Türkiye-Namibya Dış Ticareti



Kaynak: Trademap

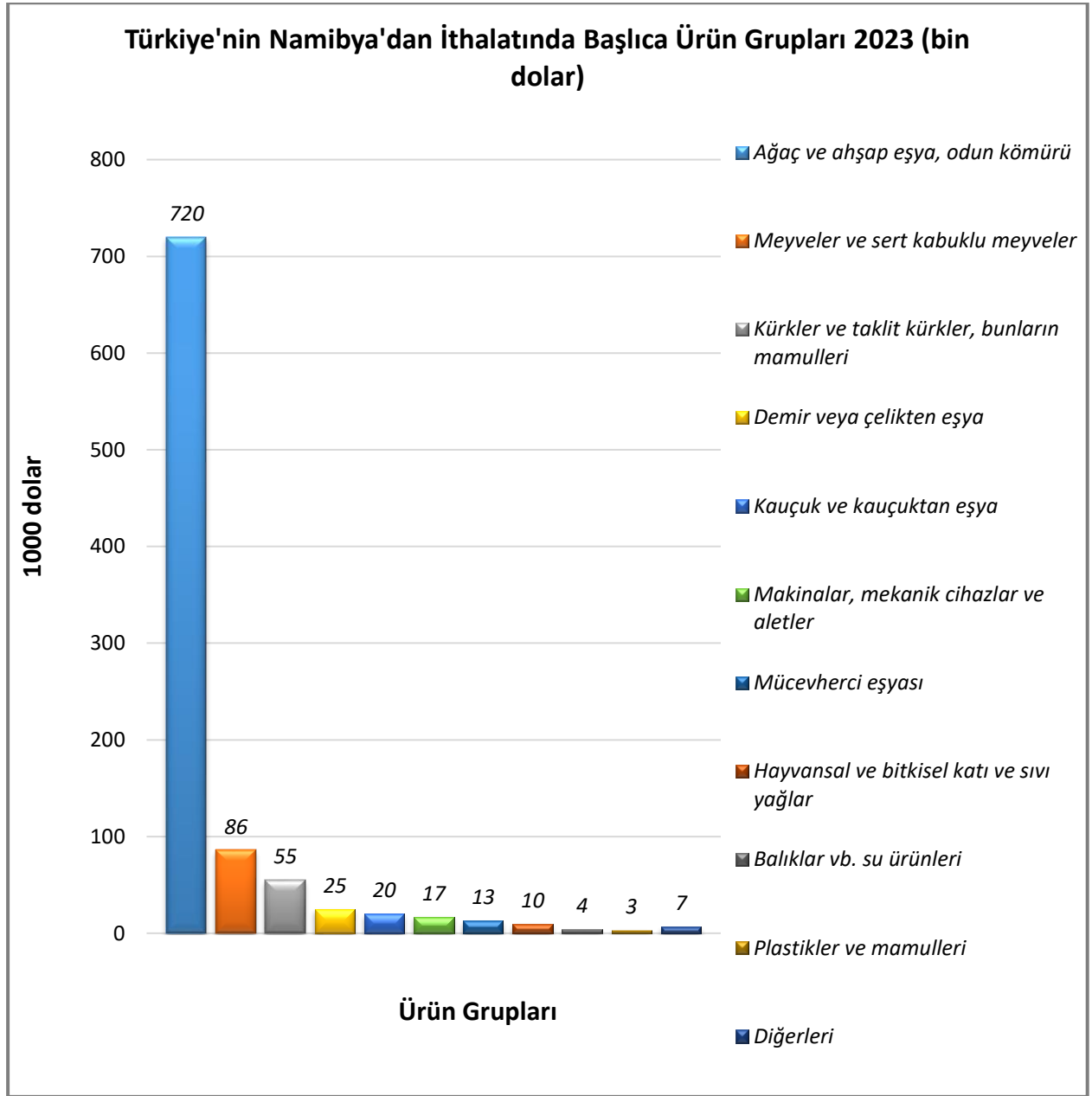
Türkiye'nin Namibya'ya İhracatında Başlıca Ürünler



Kaynak: Trademap

[Detaylı tablo için tıklayınız](#)

Türkiye'nin Namibya'dan İthalatında Başlıca Ürünler



Kaynak: Trademap

[Detaylı tablo için tıklayınız](#)

EKLER:***EK-1: Namibya'nın İhracatında Başlıca Ürünler (bin dolar)***

Sıra	GTİP	ÜRÜNLER (İlk 15)	2021	2022	2023	Pay (% 2023)	Değişim (% 2022- 2023)
TOPLAM İHRACAT (Diğerleriyle)			4 460 521	6 004 803	5 488 030	100	-8,6
1.	7102	Elmaslar (işlenmiş olsun olmasın, fakat mihlanmamış veya takılmamış)	895 070	1 338 885	1 613 116	29,4	20,5
2.	2612	Uranyum ve toryum cevherleri ve konsantreleri	704 810	820 826	787 181	14,3	-4,1
3.	7108	Altın (platin kaplamalı altın dahil) (işlenmemiş veya yarı işlenmiş ya da pudra halinde)	440 500	442 688	627 591	11,4	41,8
4.	304	Balık filetoları ve diğer balık etleri (taze, soğutulmuş veya dondurulmuş)	340 580	336 543	361 822	6,6	7,5
5.	303	Balıklar (dondurulmuş)	327 357	326 288	292 241	5,3	-10,4
6.	2710	Petrol yağları ve bitümenli minerallerden elde edilen yağlar	150 394	410 799	284 322	5,2	-30,8
7.	7403	Rafine edilmiş bakır ve bakır alaşımları (ham)	830	42 117	248 044	4,5	488,9
8.	4907	Posta, damga vb. pullar; banknot, hisse senedi, çek defterleri, tahvil vb.	29 775	61 580	74 782	1,4	21,4
9.	4402	Odun kömürü	62 343	75 813	55 848	1	-26,3
10.	2608	Çinko cevherleri ve konsantreleri	59 547	80 704	48 726	0,9	-39,6
11.	3824	Dökümhane maçalarına veya kalıplarına mahsus müstahzar bağlayıcılar, kimya ve bağlı sanayide kull. diğer kimyasal ür.	21 034	67 910	41 177	0,8	-39,4
12.	806	Üzümler (taze/kurutulmuş)	65 008	77 868	40 924	0,7	-47,4
13.	104	Canlı koyun ve keçiler	28 827	39 247	40 801	0,7	4
14.	102	Canlı büyükbaş hayvanlar (at, eşek, katır ve bardolar hariç)	72 133	69 847	38 681	0,7	-44,6
15.	4011	Kauçuktan yeni dış lastikler	44 664	49 924	38 634	0,7	-22,6

Kaynak: Trademap

EK-2: Namibya'nın İthalatında Başlıca Ürünler (bin dolar)

Sıra	GTİP	ÜRÜNLER (İlk 15)	2021	2022	2023	Pay (% , 2023)	Değişim (% , 2022-2023)
TOPLAM İTHALAT (Diğerleriyle)			6 445 781	7 957 768	7 239 130	100	-9
1.	2710	Petrol yağları ve bitümenli minerallerden elde edilen yağlar	837 291	1 381 855	1 538 200	21,2	11,3
2.	7102	Elmaslar (işlenmiş olsun olmasın, fakat mihlanmamış veya takılmamış)	187 685	266 539	329 241	4,5	23,5
3.	2603	Bakır cevherleri ve konsantreleri	357 578	360 651	250 154	3,5	-30,6
4.	8704	Esya taşımaya mahsus motorlu taşıtlar	198 520	247 895	135 228	1,9	-45,4
5.	8703	Otomobiller	123 108	150 398	112 871	1,6	-25
6.	4011	Kauçuktan yeni dış lastikler	102 335	107 163	107 648	1,5	0,5
7.	8431	İş ve Maden Makinelerinin aksam ve parçaları	48 478	69 993	92 849	1,3	32,7
8.	8541	Diyodlar, transistörler vb yarı iletken tertibat; ışık yayan diyodlar; monte edilmiş piezo elektrik kristaller	31 214	39 342	87 355	1,2	122
9.	8517	Telefon cihazları, ses, görüntü veya diğer bilgileri almaya veya vermeye mahsus diğer cihazlar	86 479	96 800	84 146	1,2	-13,1
10.	3004	Tedavide veya korunmada kullanılmak üzere hazırlanan ilaçlar (dozlandırılmış)	60 246	62 014	83 733	1,2	35
11.	3824	Dökümhane maçalarına veya kalıplarına mahsus müstahzar bağlayıcılar, kimya ve bağlı sanayide kull. diğer kimyasal ür.	40 816	123 689	78 773	1,1	-36,3
12.	8708	Karayolu taşıtları için aksam ve parçalar	72 969	80 055	77 911	1,1	-2,7
13.	1701	Kamış/pancar şekeri ve kimyaca saf sakkaroz (katı halde)	71 597	90 104	77 515	1,1	-14
14.	8429	Buldozerler, greyderler, toprak tesviye makinaları, skreyperler, mekanik küreyiciler, ekskavatörler, yol silindirleri vb	42 260	78 751	73 661	1	-6,5
15.	2822	Kobalt oksitleri ve hidroksitleri, ticari kobalt oksitleri	80 317	119 163	61 675	0,9	-48,2

Kaynak: Trademap

EK-3: Namibya'nın Ükelere Göre İhracatı (bin dolar)

Sıra	Ülke (ilk 15)	2021	2022	2023	Pay (% , 2023)	Değişim (% , 2022-2023)
TOPLAM İHRACAT (Diğerleriyle)		4 460 521	6 004 803	5 488 030	100	-8,6
1.	Botsvana	581 450	1 032 553	1 059 379	19,3	2,6
2.	G. Afrika	917 400	1 041 376	1 023 102	18,6	-1,8
3.	Çin	707 029	735 624	684 178	12,5	- 7
4.	Zambiya	333 093	459 460	309 283	5,6	-32,7
5.	Belçika	254 338	204 775	293 203	5,3	43,2
6.	İspanya	290 597	303 905	275 428	5	-9,4
7.	BAE	192 547	210 793	235 189	4,3	11,6
8.	Hollanda	175 672	323 042	181 843	3,3	-43,7
9.	D. Kongo	218 607	331 171	154 618	2,8	-53,3
10.	Fransa	82 889	192 100	149 374	2,7	-22,2
11.	Kanada	46 208	81 114	125 862	2,3	55,2
12.	Hong Kong	31 719	110 113	78 738	1,4	-28,5
13.	ABD	81 645	128 681	58 691	1,1	-54,4
14.	İngiltere	52 000	75 850	56 648	1	-25,3
15.	İtalya	78 601	52 745	56 481	1	7,1
...
44.	Türkiye	669	1 796	2 636		46,8

Kaynak: Trademap –Namibya verileri

EK-4: Namibya'nın Ükelere Göre İthalatı (bin dolar)

Sıra	Ülke (ilk 15)	2021	2022	2023	Pay (% , 2023)	Değişim (% , 2022-2023)
TOPLAM İTHALAT (Diğerleriyle)		6 445 781	7 957 768	7 239 130	100	-9
1.	G. Afrika	3 086 486	3 105 878	2 581 996	35,7	-16,9
2.	Çin	458 982	606 587	646 562	8,9	6,6
3.	Hindistan	312 386	372 271	485 655	6,7	30,5
4.	BAE	66 499	305 214	314 862	4,3	3,2
5.	Namibya	0	0	283 367	3,9	0
6.	ABD	172 889	266 122	243 418	3,4	-8,5
7.	S. Arabistan	54 695	228 232	236 773	3,3	3,7
8.	Peru	247 750	259 903	217 699	3	-16,2
9.	Umman	125 212	62 999	163 521	2,3	159,6
10.	Almanya	111 062	126 931	155 997	2,2	22,9
11.	Malezya	59 891	29 583	134 069	1,9	353,2
12.	İngiltere	108 259	104 829	120 892	1,7	15,3
13.	İsviçre	73 829	64 981	116 747	1,6	79,7
14.	Japonya	62 877	92 546	108 286	1,5	17
15.	Zambiya	44 689	38 581	74 533	1	93,2
...
42.	Türkiye	33 774	26 974	13 980	0,2	-48,2

Kaynak: Trademap-Namibya verileri

Ek-5: Türkiye'nin Namibya'ya İhracatında Başlıca Ürünler (bin dolar)

Sıra	GTİP	ÜRÜNLER (İlk 15)	2021	2022	2023	Pay (% , 2023)	Değişim (% , 2022-2023)
TOPLAM İHRACAT (Diğerleriyle)			3 769	17 496	10 739	100	-38,6
1.	8537	Elektrik kontrol, dağıtım tabloları, panolar, konsollar, kabinler, diğer mesnetler ve sayısal kontrol cihazları	125	12	1 675	15,6	13858,3
2.	8419	Isı değişikliği yöntemi ile maddeleri işlemek için cihazlar, elektrikli olmayan şofbenler veya depolu su ısıtıcıları	1	3	1 586	14,8	52766,7
3.	2836	Karbonat; peroksikarbonat; amonyum karbomat içeren ticari amonyum karbonat	55	6 635	1 554	14,5	-76,6
4.	8544	İzole edilmiş teller, kablolar ve diğer elektrik iletkenler; tek tek kaplanmış liflerden oluşan fiber optik kablolar	0	112	1 046	9,7	833,9
5.	7308	Demir veya çelikten inşaat ve inşaat aksamı, inşaatla kullanılmak üzere hazırlanmış demir veya çelikten sac, çubuk, vb.	1 438	2 532	435	4,1	-82,8
6.	8418	Buzdolapları, dondurucular ve diğer soğutucu ve dondurucu cihazlar ve ısı pompaları	144	3	413	3,8	13666,7
7.	8507	Elektrik akümülatörleri (bunların separatörleri dahil)	236	483	402	3,7	-16,8
8.	8504	Elektrik transformatörleri, statik konvertörler (örneğin; redresörler) ve endüktörler	0	1	317	3	31600
9.	7326	Demir veya çelikten eşya	6	81	294	2,7	263
10.	8424	Sıvı veya tozları püskürtmeye, dağıtmaya mahsus mekanik cihaz, yangın söndürme cihazları, yangın ve kum püskürtme mak.	0	0	196	1,8	0
11.	2511	Tabii baryum sülfat (barit), tabii baryum karbonat	0	0	167	1,6	0
12.	4819	Kağıttan, kartondan, selüloz vatkadan veya selüloz lif tabakalarından kutu, mafhaza, torba vb.	0	0	167	1,6	0
13.	7905	Çinko saclar, levhalar, yapraklar ve şeritler	0	0	136	1,3	0
14.	5702	Dokunmuş halılar ve dokumaya elverişli maddelerden diğer yer kaplamaları	43	86	118	1,1	37,2
15.	8426	Gemi vinçleri, diğer vinçler, hareketli kaldırma çerçeveleri, lastik tekerlekli taşıyıcılar ve vinçli yük arabaları	0	0	107	1	0

Kaynak: Trademap-Türkiye verileri

Ek-6: Türkiye'nin Namibya'dan İthalatında Başlıca Ürünler (bin dolar)

Sıra	GTİP	ÜRÜNLER (İlk 15)	2021	2022	2023	Pay (% 2023)	Değişim (% 2022-2023)
TOPLAM İTHALAT (Diğerleriyle)			152	456	960	100	110,5
1.	4402	Odun kömürü	18	254	720	75	183,5
2.	0804	Hurma, incir, ananas, avokado ve guava armudu, mango ve mangost (taze/kurutulmuş)	0	0	80	8,3	0
3.	4302	Dabaklanmış, aprelenmiş kürkler	4	0	55	5,7	0
4.	7318	Demir veya çelikten vidalar, civatalar, somunlar, tirfonlar, perçin çivileri, pimler, kamalar, rondelalar vb eşya	11	34	25	2,6	-26,5
5.	4016	Sertleştirilmemiş vulkanize kauçuktan diğer eşya	0	0	20	2,1	0
6.	7103	Kıymetli veya yarı kıymetli taşlar	0	0	13	1,4	0
7.	1515	Diğer bitkisel sabit yağlar ve bunların fraksiyonları (kimyasal olarak değiştirilmemiş)	2	2	10	1	400
8.	8412	Diğer motorlar ve kuvvet hasil eden makineler	7	0	9	0,9	0
9.	0806	Üzümler (taze/kurutulmuş)	0	0	6	0,6	0
10.	8414	Hava veya vakum pompaları, hava veya diğer gaz kompresörleri, fanlar, aspiratörü olan havalandırmaya mahsus davlumbazlar	12	3	6	0,6	100
11.	0304	Balık filetoları ve diğer balık etleri (taze, soğutulmuş veya dondurulmuş)	12	20	3	0,3	-85
12.	3926	Plastikten diğer eşya	0	3	3	0,3	0
13.	8536	Gerilimi 1000 voltu geçmeyen elektrik devresi teçhizatı (anahtarlar, röleler, sigortalar, fişler, kutular vb)	1	0	3	0,3	0
14.	9026	Sıvı ve gazların akış, seviye, basınç ve diğer özelliklerini ölçmeye veya muayenesine mahsus alet ve cihazlar	0	0	2	0,2	0
15.	8413	Sıvılar için pompalar (ölçü tertibatı olsun olmasın) ve sıvı elevatörleri	0	41	1	0,1	-97,6

Kaynak: Trademap-Türkiye verileri