

ESTONYA

ÜLKE PROFİLİ



T.C.
Ticaret Bakanlığı
Uluslararası Anlaşmalar ve Avrupa Birliği
Genel Müdürlüğü

İçindekiler

| | |
|-------------------------------------|----|
| 1. GENEL BİLGİLER..... | 2 |
| 2. GENEL EKONOMİK DURUM..... | 4 |
| 3. DIŞ TİCARET | 4 |
| 4. DOĞRUDAN YABANCI YATIRIMLAR..... | 11 |
| 5. TÜRKİYE İLE TİCARET | 12 |
| EKLER:..... | 14 |

1. GENEL BİLGİLER

Başlıca Sosyal Göstergeler

| | |
|-------------------|---------------------------------------|
| Resmi Adı | Estonya Cumhuriyeti |
| Nüfus | 1.365.000 (2024, IMF tahmini) |
| Dil | Estonca (resmi dil), Rusça, Ukraynaca |
| Yüzölçümü | 45.227 km ² |
| Başkent | Tallin |
| Başlıca Şehirleri | Tartu, Narva, Kohtla-Jarve |
| Yönetim Şekli | Parlamentar demokrasi |
| Devlet Başkanı | Alar Karis |
| Para Birimi | Avro (€) |

Üyesi Olduğu Başlıca Uluslararası Kuruluşlar: Avrupa Birliği (AB), Avrupa Konseyi, Avrupa Güvenlik ve İşbirliği Teşkilatı (AGİT), Birleşmiş Milletler (BM), Dünya Ticaret Örgütü (DTÖ), Kuzey Atlantik Anlaşması Örgütü (NATO), Uluslararası Para Fonu (IMF), Ekonomik Kalkınma ve İşbirliği Örgütü (OECD), Baltık Asamblesi, Baltık Denizi Devletleri Konseyi

Coğrafi Konum

Estonya'nın yüzölçümü 45.227 km²'dir. Doğu Avrupa'da bulunan ülke Letonya ve Rusya arasında yer almaktadır. Ülkenin Finlandiya Körfezi ve Baltık Denizine kıyıları bulunmaktadır.

Başkent Tallin'den Avrupa'nın önemli kentlerine hava yolu ile 3 saatte ulaşılabilir. Tallin Helsinki'ye 85 km, Riga'ya 310 km, St. Petersburg'a 350 km, Stockholm'e 375 km uzaklıktadır.

Ülke topraklarının yarısı ormanlarla kaplıdır.

Ülkede soğuk karasal iklim hakimdir. Başkent Tallin'de ortalama sıcaklıklar (son 30 yıllık) Ocak ayında -5,5 °C, Temmuz ayında 16,3 °C'dir.

Ülke sınırları içerisinde 1.521 adet ada bulunmaktadır. Saaremaa, Hiiumaa ve Muhu en büyük adalardır. Estonya aynı zamanda bir göller ülkesidir. Ülkedeki en büyük göller Peipsi ve Võrtsjärv gölleridir. Ülkenin en yüksek noktası Suur Munamagi (Great Egg Hill) olup, yüksekliği 318 m'dir.

Baltık denizinin en büyük limanı Estonya'da bulunmaktadır.

Siyasi ve İdari Yapı

1940 yılında SSCB'ye dahil olan Estonya Sovyetler Birliği'nin dağılması ile birlikte 1991 yılında bağımsızlığını yeniden kazanmıştır. Ülkenin resmi adı Estonya Cumhuriyeti'dir. Estonya'nın siyasi rejimi, kuvvetler ayrılığına dayalı, parlamenter demokrasidir. Estonya'nın batı ile ekonomik ve siyasi ilişkileri son Sovyet birliklerinin ülkeyi terk ettiği 1994 yılında başlamıştır. Ülke NATO ve Avrupa Birliği'ne 2004 yılı ilkbaharında katılmıştır. Estonya 2010 yılı sonunda da OECD'ye katılmıştır.

Cumhurbaşkanı beş yıllık bir dönem için seçilmekte ve en çok iki dönem görev yapabilmektedir. Cumhurbaşkanı seçiminin ilk üç turu parlamentoda yapılmakta, bu turlar sonucunda adaylardan biri

2/3 oy çoğunluğunu sağlayamadığı takdirde, parlamento ve yerel yönetim meclisleri üyelerinden oluşan bir Seçiciler Kurulu tarafından Cumhurbaşkanı oy çokluğuyla seçilmektedir.

Parlamentoda 101 sandalye bulunmaktadır. Anayasa uyarınca genel seçimler her dört yılda bir Mart ayında yapılmaktadır. Seçim barajı %5'tir. Yürütme organının başı Hükümet ve Başbakanıdır.

Cumhurbaşkanı Ekim 2021'de seçilen Alar Karis'tir. Başbakan Kaja Kallas'tır. Ülkede 10 Nisan 2023 tarihinde kurulan ve Reform Partisi, Sosyal Demokrat Parti ve Estonya 200 Partisinden müteşekkil bir koalisyon hükümeti görevdedir.

Ülkede en son parlamento seçimi Mart 2023'te gerçekleştirilmiş olup, bir sonraki Cumhurbaşkanlığı seçimi 2026 yılında gerçekleştirilecektir. Bir sonraki parlamento seçimi ise Mart 2027'de gerçekleştirilecektir.

Nüfus ve İstihdam

Estonya yaşlanan bir nüfusa sahiptir. Son yıllarda ülkedeki ölüm oranları doğum oranlarının önüne geçmiştir. Doğum oranlarında aşamalı olarak artış beklenmesine rağmen önümüzdeki yıllarda ölüm oranlarının önüne geçmesi beklenmemekte ve nüfusun azalmaya devam etmesi öngörülmektedir.

IMF verilerine göre 2024 yılında 1,37 milyon kişi ile dünyada 149. sırada yer alan Estonya nüfusunun 2029 yılında da 1,36 milyon kişi olacağı tahmin edilmektedir.

Estonya İstatistik Kurumu (<https://www.stat.ee>) verilerine göre ülkenin nüfusu 2024 yılında 1.374.687'dir. Ülke nüfusu 2023'e göre %0,64 artmıştır.

Ülke nüfusunun %69'u Eston, %23,7'si Rus, %2,1'i Ukrayna, %0,87'si Beyaz Rus, %0,64'ü Fin ve %3,69'u diğer kökenlidir.

2024 yılı ikinci çeyreği itibarı ile istihdam oranı %69,7'dir (%0,7 artış). Aynı dönem itibarı ile işsizlik oranı ise %7,6'dır. İşsizlik önceki yılın aynı dönemine göre %13,4 artmıştır.

IMF verilerine göre ülkedeki işsiz sayısının toplam işgücüne oranının 2024 yılında ortalama %7,5 olacağı ve Estonya'nın işsizliğin yüksek olduğu ülkeler arasında 30. sırayı alacağı tahmin edilmektedir.

2024 yılı ikinci çeyreği itibarı ile ülkede ortalama aylık brüt ücret 2.007 (önceki yılın aynı dönemine göre %7,2 artış) avrodur.

Okuryazarlık oranı %99,8 olan Estonya'da yükseköğrenim görenlerin nüfusa oranı %30'dur.

Ülkenin resmi dili Fin-Ugor ailesinden gelen ve Finceye çok benzer olan Estonya dilidir. Bunun yanında Fince, İngilizce, Rusça ve Almanca da yaygın olarak kullanılmaktadır.

Doğal Kaynaklar ve Çevre

Bitümlü şist, fosfor, kireç taşı ve kil başlıca doğal kaynaklardır. EIA verilerine göre Estonya, 2023 yılında 24 bin varil/günlük ham petrol üretimi ile 117 ülke arasında 71. sıradadır.

2. GENEL EKONOMİK DURUM

Temel Ekonomik Göstergeler

| | 2022 | 2023 | 2024* | 2025* | 2026* | 2027* | 2028* | 2029* |
|---|--------|--------|--------|--------|--------|--------|--------|--------|
| GSYİH (Cari Fiyatlar - milyar \$) | 38,4 | 41,3 | 43,04 | 45,31 | 47,58 | 49,58 | 51,74 | 54,06 |
| GSYİH Büyüme (Sabit Fiyatlar - %) | 0,1 | -3,0 | -0,9 | 1,6 | 2,3 | 2,0 | 2,0 | 2,0 |
| Kişi Başına Düşen Milli Gelir (Cari Fiyatlar - \$) | 28.469 | 30.138 | 31.531 | 33.225 | 34.931 | 36.444 | 38.087 | 39.864 |
| Tüketici Fiyat Enflasyonu (ort, %) | 19,4 | 9,1 | 3,4 | 2,0 | 1,9 | 2,0 | 2,1 | 2,2 |
| Cari İşlemler Dengesinin GSYİH'ya Oranı (%) | -3,9 | -1,7 | -3,4 | -3,3 | -3,1 | -3,1 | -3 | -2,9 |
| İşsizliğin Toplam İşgücüne Oranı (%) | 5,6 | 6,4 | 7,5 | 7,1 | 6,8 | 6,6 | 6,5 | 6,5 |
| Nüfus (milyon) | 1,35 | 1,37 | 1,37 | 1,36 | 1,36 | 1,36 | 1,36 | 1,36 |
| Devletin Genel Toplam Borçlanmasının GSYİH'ya Oranı (%) | 18,3 | 19,3 | 21,8 | 25,4 | 28,7 | 31,7 | 34,6 | 37,3 |

Kaynak: IMF-Ekim 2024

*: Tahmin

Estonya 2004 yılında Avrupa Birliği'ne üye olmuştur. Ülke 1 Ocak 2011 tarihinde avroyu resmi para birimi olarak kabul etmiştir. Ülke 2010 yılında OECD'ye katılmıştır.

2024 yılında 43 milyar dolar olacağı tahmin edilen cari fiyatlara göre GSYİH'nın 2025 yılında 45,3 milyar dolar olması beklenmektedir.

Estonya, 2024 yılı itibarı ile 196 ülke arasında dünyanın 101. büyük ekonomisidir.

IMF verilerine göre GSYİH 2023 yılında sabit fiyatlara göre %3 oranında azalmıştır. 2024 yılında GSYİH'nın %0,9 daraldığı tahmin edilmektedir. GSYİH'nın, 2025 yılında enflasyondaki düşüş ve parasal gevşeme sayesinde %1,6 oranında artacağı tahmin edilmektedir. Hala devam eden yüksek enflasyon riski ve zorlu dış koşullar, reel GSYH'nin 2021 seviyelerine 2025'ten önce dönmeyeceği anlamına gelmektedir.

Estonya, 2024 yılında 31.531 dolarlık kişi başına düşen milli gelir ile dünyada 41. sırada yer almaktadır.

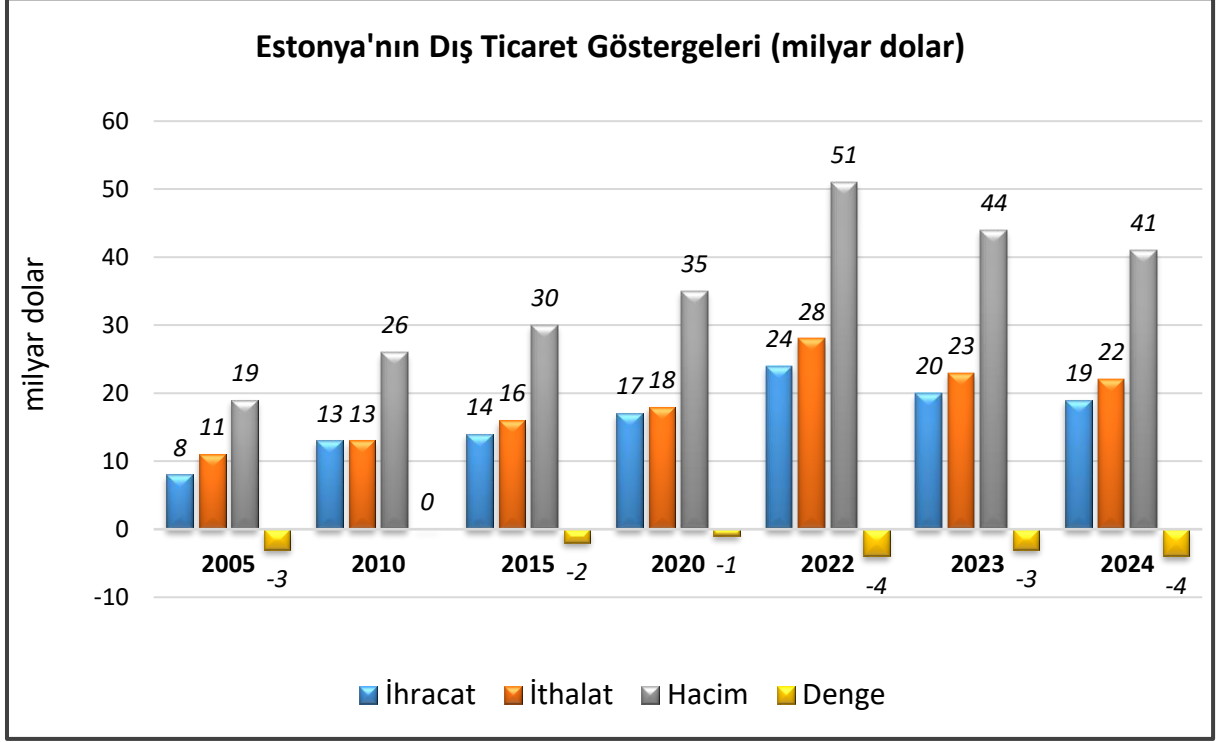
Enflasyonun 2024 yılında yavaşlayarak ortalama %3,4 olacağı tahmin edilmektedir. Bu oran, pandemi öncesi 10 yıllık süreçteki ortalama enflasyona kıyasla yüksek olsa da hane halklarına ve işletmelere belirgin bir rahatlama sağlayacaktır. Enflasyonda 2023'te başlayan yavaşlama, enerji fiyatlarında istikrarın sağlanmasının yanı sıra çekirdek enflasyonu sınırlayan sıkı para politikasının yansımasıdır.

2024 yılında %3,4 oranında fazla vereceği tahmin edilen cari işlemler dengesinin GSYİH'ya oranının, 2025 yılında da %3,3 oranında açık vermesi beklenmektedir.

2024 yılında %21,8 olacağı tahmin edilen devletin genel net borcunun GSYİH'ya oranının, 2025 yılında %25,4 olması beklenmektedir.

3. DIŐ TİCARET

Genel Durum

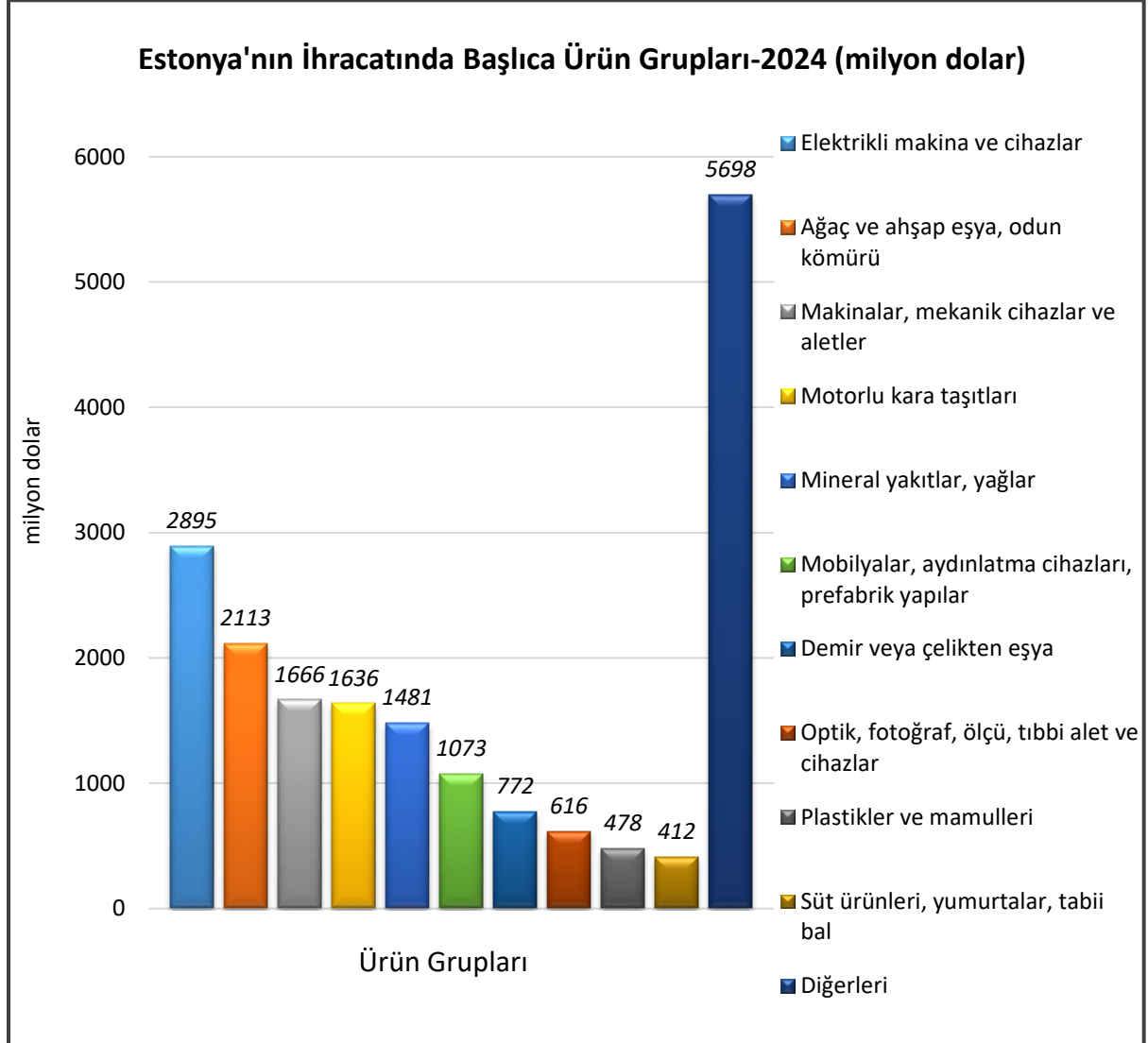


Kaynak: Trademap-Estonya verileri

Estonya, 2024 yılında 18,8 milyar dolarlık ihracat (önceki yıla göre %6,3 azalış), 22,4 milyar dolarlık ithalat (önceki yıla göre %4,6 azalış) gerçekleŐtirmiŐtir.

Başlıca Ürünler İtibarı ile Dış Ticaret

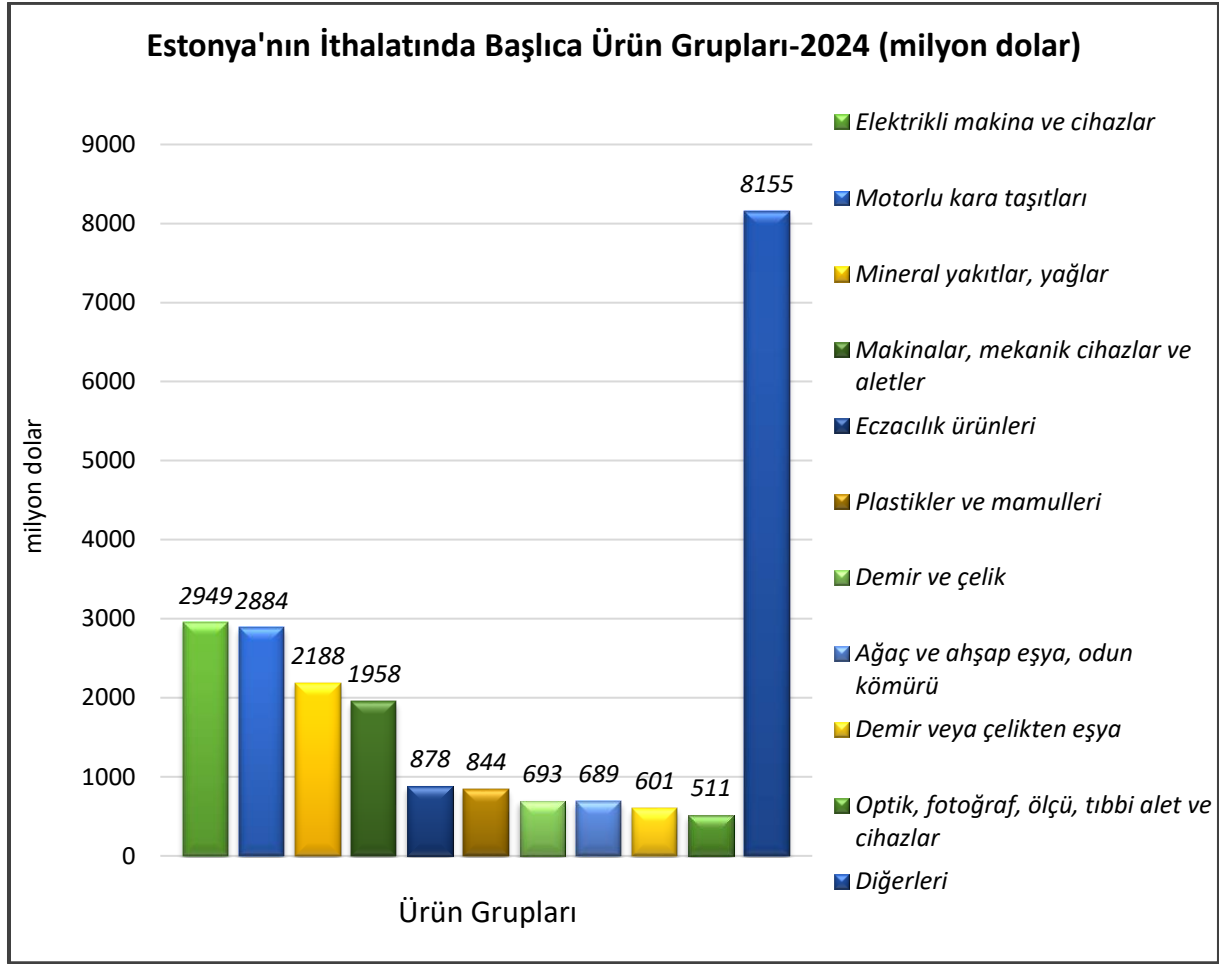
İhracat



Kaynak: Trademap-Estonya verileri

[Detaylı tablo için tıklayınız](#)

İthalat

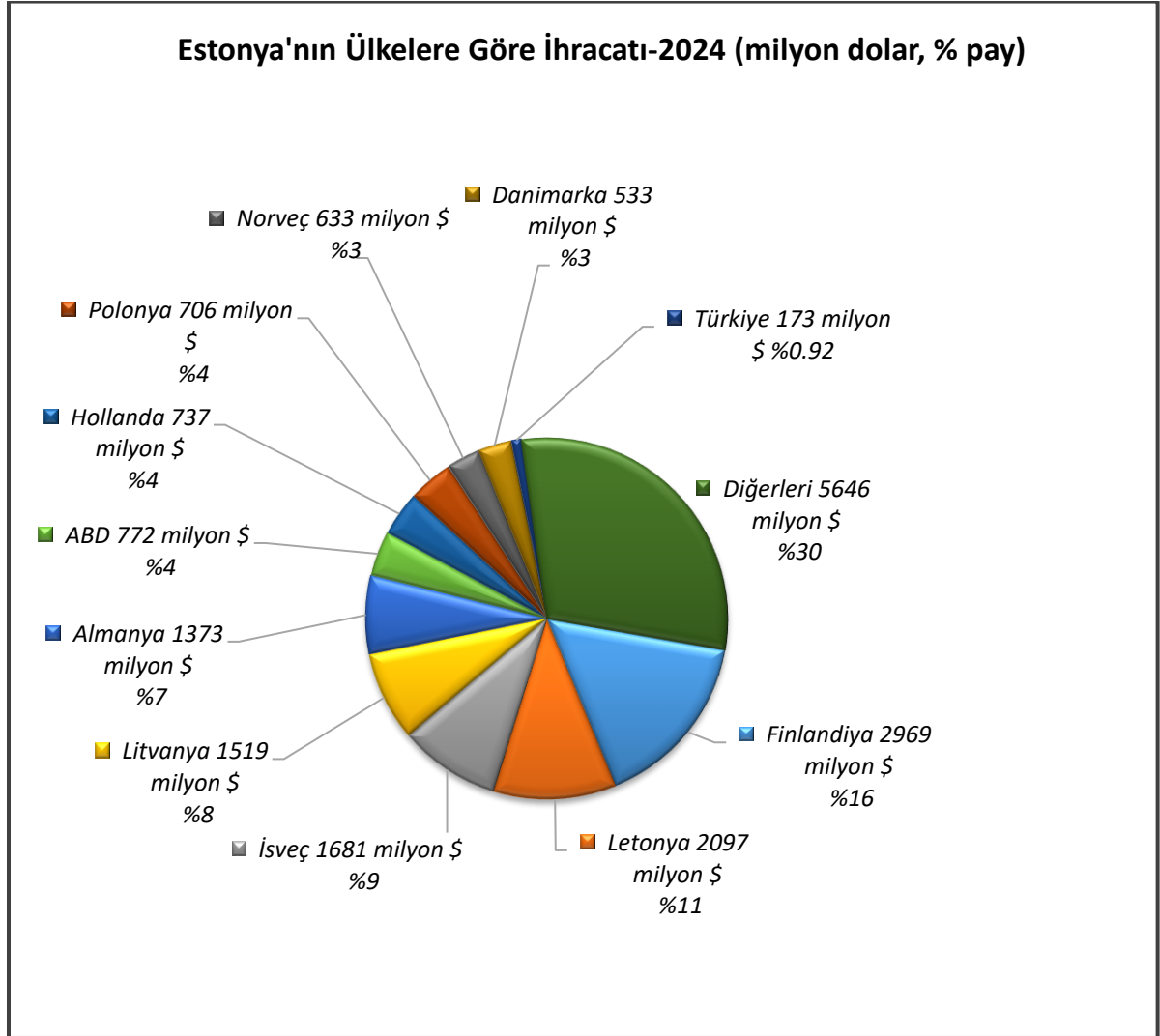


Kaynak: Trademap-Estonya verileri

[Detaylı tablo için tıklayınız](#)

Başlıca Ülkeler İtibarı ile Dış Ticaret

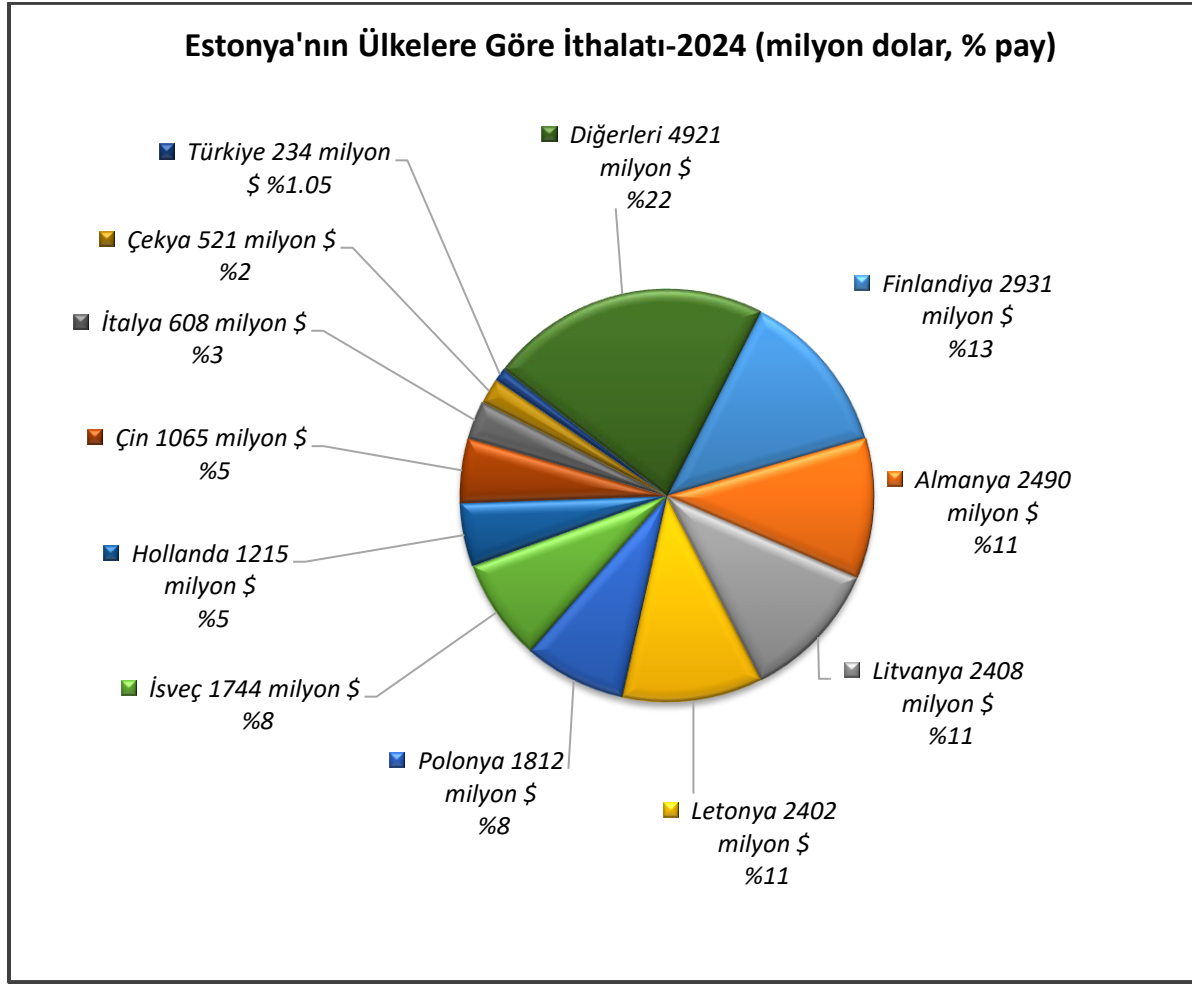
İhracat



Kaynak: Trademap-Estonya verileri

[Detaylı tablo için tıklayınız](#)

İthalat



Kaynak: Trademap-Estonya verileri

[Detaylı tablo için tıklayınız](#)

4. DOĐRUDAN YABANCI YATIRIMLAR

Estonya, 2023 yılında 4,6 milyar dolar ile doğrudan yabancı yatırım çeken ülkeler arasında 49. sıradadır.

2021-2023 döneminde toplam doğrudan yabancı yatırım miktarı 6 milyar dolar olan Estonya, 2023 yılında 40,5 milyar dolarlık toplam yabancı sermaye stoku ile dünyada 76. sıradadır.

2023 yılında Estonya'nın yurtdışı doğrudan yatırım stoku 14,2 milyar dolardır. Estonya'dan yurtdışına çıkan doğrudan yatırım akışı 2023 yılında 1,5 milyar dolar olmuştur.

İsveç, Finlandiya, Hollanda, Litvanya ve Rusya ülkedeki en önemli yatırımcılardır.

Doğrudan yabancı yatırımların yöneldiği başlıca alanlar sırası ile finansman ve sigortacılık faaliyetleri, gayri menkul faaliyetleri, perakende ve toptan ticaret, bilim-teknik faaliyetleridir.

Estonya'nın Avrupa Birliği üyeliği yabancı yatırımlar için tam yasal koruma anlamına gelmektedir. Karın ülke dışına çıkarılması ve toprak mülkiyeti üzerinde bir engel bulunmamaktadır.

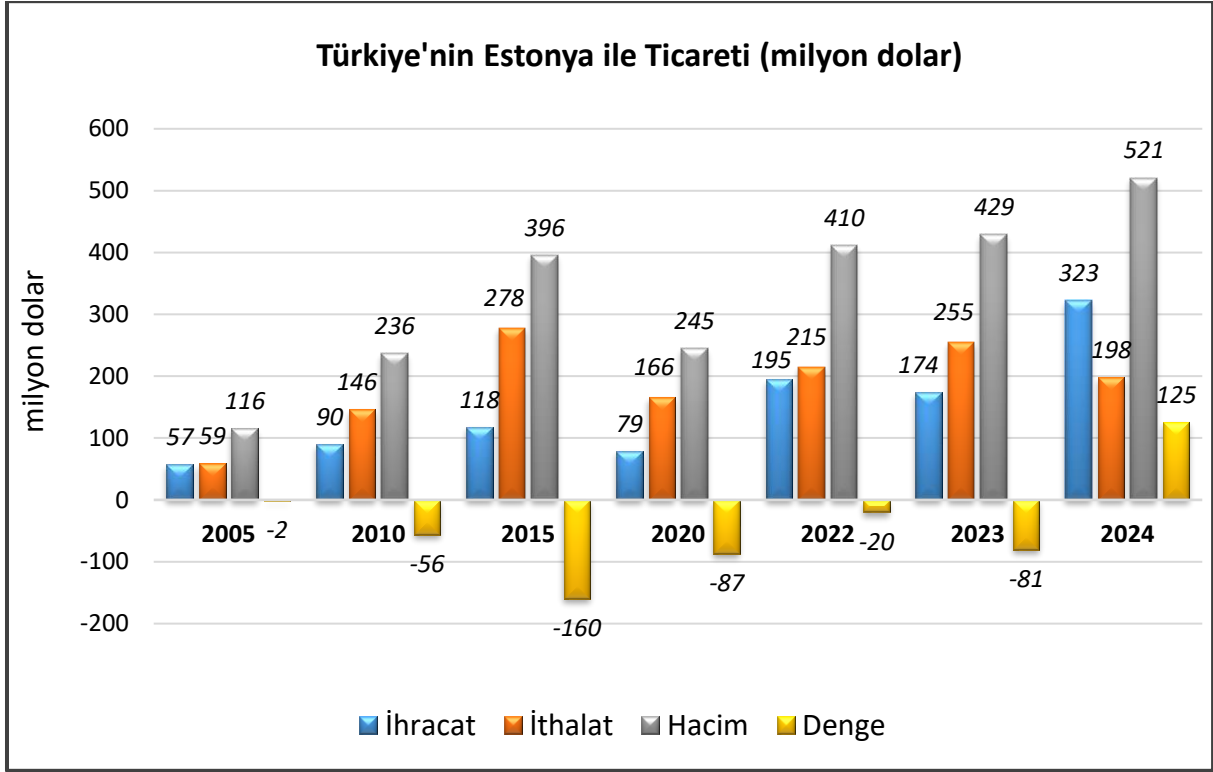
Estonya finans sektöründe faaliyet gösteren işletmelerin neredeyse tamamı yabancı sermayelidir.

Doğrudan yabancı yatırımların gelecekte finansal ve ticari faaliyetlerden imalat sanayi faaliyetlerine ve bilgi ve iletişim teknolojileri sektörlerine doğru yönelmesi beklenmektedir.

Estonya'da şirket kuruluşu 20 dakikada internet üzerinden yapılabilmektedir. Ülkede bankacılık işlemlerinin %99'u elektronik olarak gerçekleşmektedir.

5. TÜRKİYE İLE TİCARET

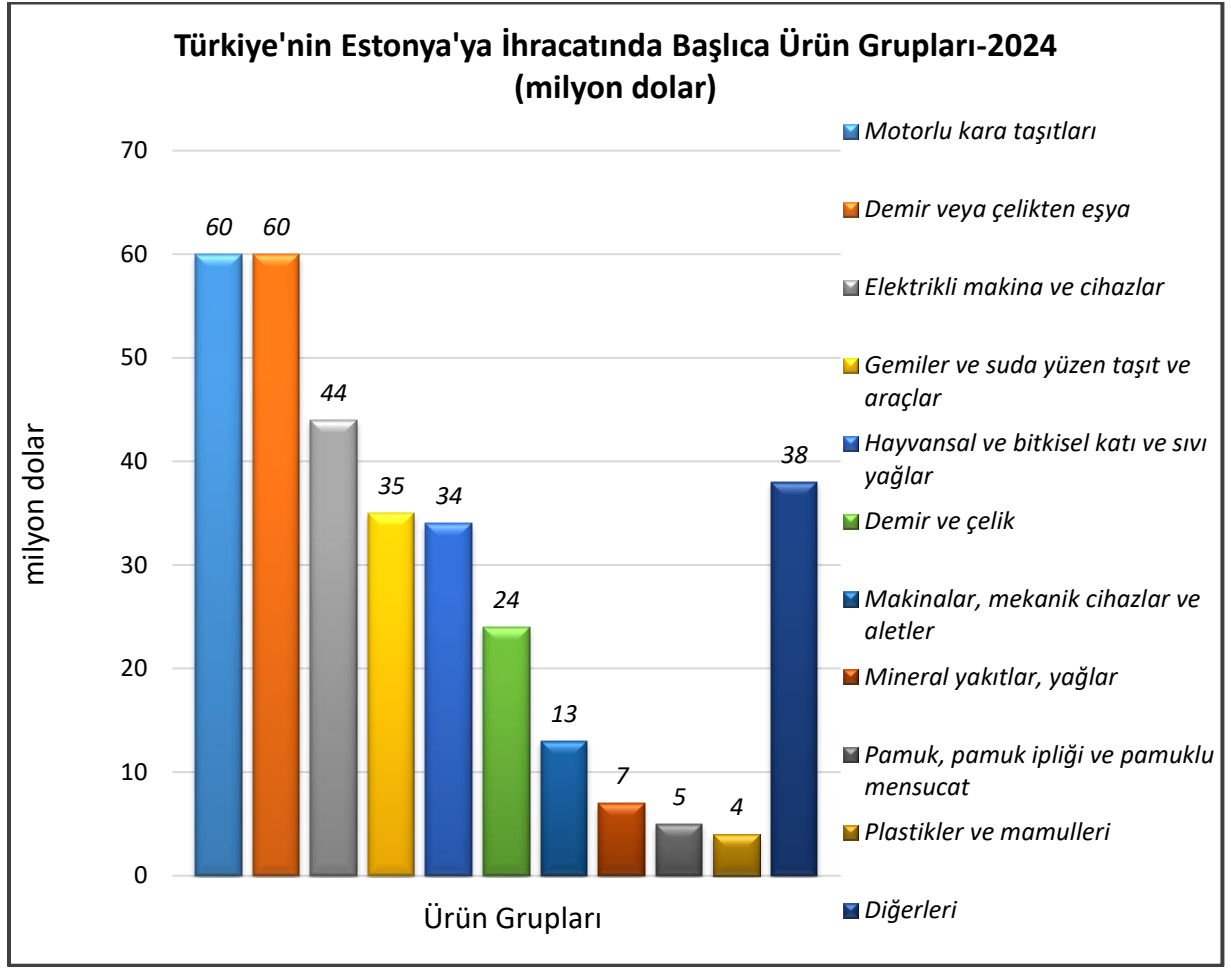
Genel Durum



Kaynak: Trademap-Türkiye verileri

2023 yılında Türkiye'nin Estonya'ya ihracatı bir önceki yıla göre %86 artarak 323 milyon dolar olmuştur. Estonya, 2023 yılında Türkiye'nin ihracat gerçekleştirdiği ülkeler arasında %0,1 pay ile 88. sıradadır. Türkiye'nin 2023 yılında ülkeden ithalatı ise bir önceki yıla göre %22 azalarak 198 milyon dolar olarak gerçekleşmiştir. 2023 yılında ülkenin toplam ithalatımızdaki payı %0,06 olup, ithalatımızda 80. sıradadır. 2024 yılında Estonya ile ticarete Türkiye'nin 125 milyon dolar dış ticaret açığı verdiği gözlenmektedir.

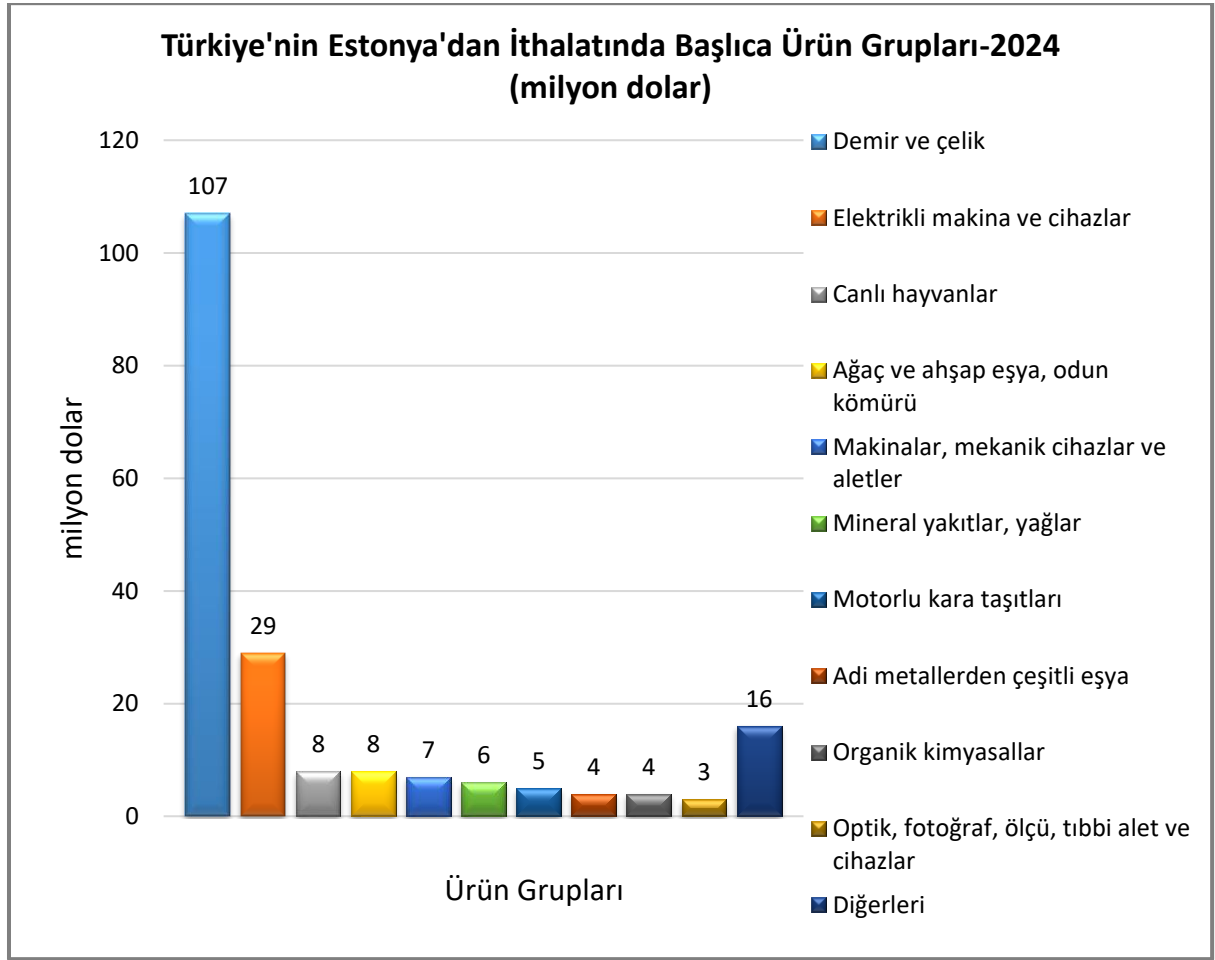
Türkiye'nin Estonya'ya İhracatında Başlıca Ürünler



Kaynak: Trademap-Türkiye verileri

[Detaylı tablo için tıklayınız](#)

Türkiye'nin Estonya'dan İthalatında Başlıca Ürünler



Kaynak: Trademap-Türkiye verileri

[Detaylı tablo için tıklayınız](#)

Yatırım İlişkileri

Türkiye'nin 2023 yılı itibarıyla yurtdışına gerçekleştirdiği 58 milyar dolar değerindeki toplam yurtdışı doğrudan yatırım stokunda, Estonya 12 milyon dolar ile 69. sıradadır.

EKLER:***EK-1: Estonya'nın İhracatında Başlıca Ürünler (bin dolar)***

| Sıra | GTİP | ÜRÜNLER (ilk 15) | 2022 | 2023 | 2024 | Pay (%, 2024) | Değişim (%, 2023- 2024) |
|--------------------------------------|------|---|-------------------|-------------------|-------------------|---------------------|-------------------------------|
| TOPLAM İHRACAT (Diğerleriyle) | | | 23 600 194 | 20 108 197 | 18 838 816 | 100,0 | -6,3 |
| 1. | 8517 | Telefon cihazları, ses, görüntü veya diğer bilgileri almaya veya vermeye mahsus diğer cihazlar | 1 253 957 | 938 059 | 1 138 396 | 6,0 | 21,4 |
| 2. | 8703 | Otomobiller | 634 860 | 971 221 | 894 467 | 4,7 | -7,9 |
| 3. | 4418 | Ağaçtan bina ve inşaat için marangozluk, mamülleri, doğrama parçaları | 538 161 | 406 534 | 410 308 | 2,2 | 0,9 |
| 4. | 9406 | Prefabrik yapılar | 619 311 | 456 818 | 386 795 | 2,1 | -15,3 |
| 5. | 4401 | Yakmaya mahsus ağaçlar, ince dilimler veya yongalar halinde ağaç, talaş, döküntü ve artıklar | 396 430 | 380 926 | 374 789 | 2,0 | -1,6 |
| 6. | 2710 | Petrol yağları ve bitümenli minerallerden elde edilen yağlar | 1 186 521 | 456 984 | 366 914 | 1,9 | -19,7 |
| 7. | 2707 | Yüksek sıcaklıkta taşkömürü katranının damıtılmasından elde yağlar ve diğer ürünler | 1 085 367 | 430 335 | 354 311 | 1,9 | -17,7 |
| 8. | 2716 | Elektrik enerjisi | 1 331 452 | 467 655 | 273 582 | 1,5 | -41,5 |
| 9. | 4409 | Şekil verilmiş ağaçlar (lambalanmış, yiv açılmış, set açılmış, şevlenmiş, ortaları (V) şeklinde oluklanmış vb.) | 344 862 | 275 937 | 270 892 | 1,4 | -1,8 |
| 10. | 7308 | Demir veya çelikten inşaat ve inşaat aksamı, inşaatta kullanılmak üzere hazırlanmış demir veya çelikten sac, çubuk, vb. | 335 081 | 275 836 | 269 932 | 1,4 | -2,1 |
| 11. | 4407 | Uzunlamasına kesilmiş, biçilmiş ağaç; kalınlık > 6 mm | 429 273 | 251 757 | 269 912 | 1,4 | 7,2 |
| 12. | 4412 | Kontrplaklar, kaplamalı levhalar ve benzeri lamine edilmiş ağaçlar | 229 859 | 271 348 | 262 524 | 1,4 | -3,3 |
| 13. | 2711 | Petrol gazları ve diğer gazlı hidrokarbonlar | 867 040 | 238 228 | 260 137 | 1,4 | 9,2 |
| 14. | 8544 | İzole edilmiş teller, kablolar ve diğer elektrik iletkenler; tek tek kaplanmış liflerden oluşan fiber optik kablolar | 224 344 | 233 556 | 241 514 | 1,3 | 3,4 |
| 15. | 8504 | Elektrik transformatörleri, statik konvertörler (örneğin; redresörler) ve endüktörler | 217 541 | 281 648 | 236 905 | 1,3 | -15,9 |

Kaynak: Trademap-Estonya verileri

EK-2: Estonya'nın İthalatında Başlıca Ürünler (bin dolar)

| Sıra | GTİP | ÜRÜNLER (İlk 15) | 2022 | 2023 | 2024 | Pay (% 2024) | Değişim (% 2023-2024) |
|--------------------------------------|------|--|-------------------|-------------------|-------------------|-----------------|--------------------------|
| TOPLAM İTHALAT (Diğerleriyle) | | | 27 535 703 | 23 437 466 | 22 350 590 | 100,0 | -4,6 |
| 1. | 8703 | Otomobiller | 1 288 338 | 1 649 545 | 1 873 456 | 8,4 | 13,6 |
| 2. | 2710 | Petrol yağları ve bitümenli minerallerden elde edilen yağlar | 2 162 061 | 1 045 743 | 1 065 230 | 4,8 | 1,9 |
| 3. | 8517 | Telefon cihazları, ses, görüntü veya diğer bilgileri almaya veya vermeye mahsus diğer cihazlar | 712 044 | 751 824 | 811 121 | 3,6 | 7,9 |
| 4. | 3004 | Tedavide veya korunmada kullanılmak üzere hazırlanan ilaçlar (dozlandırılmış) | 581 721 | 634 724 | 716 636 | 3,2 | 12,9 |
| 5. | 2716 | Elektrik enerjisi | 1 478 502 | 800 101 | 558 238 | 2,5 | -30,2 |
| 6. | 2711 | Petrol gazları ve diğer gazlı hidrokarbonlar | 1 108 979 | 492 728 | 435 337 | 1,9 | -11,6 |
| 7. | 4407 | Uzunlamasına kesilmiş, biçilmiş ağaç; kalınlık > 6 mm | 516 823 | 263 456 | 326 974 | 1,5 | 24,1 |
| 8. | 8542 | Elektronik entegre devreler | 246 852 | 210 108 | 279 138 | 1,2 | 32,9 |
| 9. | 8471 | Otomatik bilgi işlem mak. bunlara ait birimler; manyetik veya optik okuyucular, verileri koda dönüştüren ve işleyen mak. | 259 780 | 223 711 | 263 512 | 1,2 | 17,8 |
| 10. | 8704 | Eşya taşımaya mahsus motorlu taşıtlar | 238 502 | 281 450 | 255 014 | 1,1 | -9,4 |
| 11. | 8708 | Karayolu taşıtları için aksam ve parçalar | 240 520 | 206 427 | 239 778 | 1,1 | 16,2 |
| 12. | 8504 | Elektrik transformatörleri, statik konvertörler (örneğin; redresörler) ve endüktörler | 166 786 | 187 658 | 210 597 | 0,9 | 12,2 |
| 13. | 7108 | Altın (platin kaplamalı altın dahil) (işlenmemiş veya yarı işlenmiş ya da pudra halinde) | 172 862 | 103 764 | 198 450 | 0,9 | 91,3 |
| 14. | 8536 | Gerilimi 1000 voltu geçmeyen elektrik devresi teçhizatı (anahtarlar, röleler, sigortalar, fişler, kutular vb) | 179 844 | 179 283 | 184 086 | 0,8 | 2,7 |
| 15. | 7210 | Demir veya alaşımsız çelikten yassı hadde mamulleri, genişlik ≥600 mm (kaplanmış) | 260 970 | 206 479 | 178 207 | 0,8 | -13,7 |

Kaynak: Trademap-Estonya verileri

EK-3: Estonya'nın Ülkelere Göre İhracatı (bin dolar)

| Sıra | Ülkeler (İlk 15) | 2022 | 2023 | 2024 | Pay (% 2024) | Değişim (%, 2023- 2024) |
|--------------------------------------|------------------|-------------------|-------------------|-------------------|-----------------|-------------------------------|
| TOPLAM İHRACAT (Diğerleriyle) | | 23 600 194 | 20 108 197 | 18 838 816 | 100,0 | -6,3 |
| 1. | Finlandiya | 3 927 193 | 3 104 320 | 2 968 623 | 15,8 | -4,4 |
| 2. | Letonya | 2 952 466 | 2 334 494 | 2 096 928 | 11,1 | -10,2 |
| 3. | İsveç | 2 049 599 | 1 839 408 | 1 681 251 | 8,9 | -8,6 |
| 4. | Litvanya | 1 366 557 | 1 636 440 | 1 519 252 | 8,1 | -7,2 |
| 5. | Almanya | 1 291 453 | 1 281 605 | 1 372 807 | 7,3 | 7,1 |
| 6. | ABD | 1 231 155 | 550 763 | 772 309 | 4,1 | 40,2 |
| 7. | Hollanda | 950 708 | 768 753 | 736 569 | 3,9 | -4,2 |
| 8. | Polonya | 640 700 | 654 936 | 705 698 | 3,7 | 7,8 |
| 9. | Norveç | 774 543 | 672 339 | 633 114 | 3,4 | -5,8 |
| 10. | Danimarka | 680 171 | 565 584 | 532 675 | 2,8 | -5,8 |
| 11. | İngiltere | 496 570 | 415 218 | 478 630 | 2,5 | 15,3 |
| 12. | Rusya | 1 379 262 | 1 183 089 | 454 828 | 2,4 | -61,6 |
| 13. | Fransa | 399 412 | 374 674 | 404 345 | 2,1 | 7,9 |
| 14. | Belçika | 327 827 | 332 301 | 280 311 | 1,5 | -15,6 |
| 15. | İtalya | 276 849 | 246 840 | 271 012 | 1,4 | 9,8 |
| ... | ... | ... | ... | ... | ... | ... |
| 23. | Türkiye | 236 344 | 283 951 | 172 679 | 0,92 | -39,2 |

Kaynak: Trademap-Estonya verileri

EK-4: Estonya'nın Ülkelere Göre İthalatı (bin dolar)

| Sıra | Ülkeler (İlk 15) | 2022 | 2023 | 2024 | Pay (% 2024) | Değişim (%, 2023- 2024) |
|--------------------------------------|------------------|-------------------|-------------------|-------------------|-----------------|-------------------------------|
| TOPLAM İTHALAT (Diğerleriyle) | | 27 535 703 | 23 437 466 | 22 350 590 | 100,0 | -4,6 |
| 1. | Finlandiya | 2 461 254 | 2 024 959 | 2 930 721 | 13,1 | 44,7 |
| 2. | Almanya | 2 521 266 | 2 606 469 | 2 489 687 | 11,1 | -4,5 |
| 3. | Litvanya | 1 809 415 | 1 543 047 | 2 407 500 | 10,8 | 56,0 |
| 4. | Letonya | 1 587 141 | 1 210 447 | 2 401 881 | 10,7 | 98,4 |
| 5. | Polonya | 1 449 710 | 1 507 719 | 1 811 971 | 8,1 | 20,2 |
| 6. | İsveç | 1 204 229 | 1 125 341 | 1 744 173 | 7,8 | 55,0 |
| 7. | Hollanda | 812 165 | 706 023 | 1 215 018 | 5,4 | 72,1 |
| 8. | Çin | 2 403 381 | 2 172 171 | 1 065 424 | 4,8 | - 51 |
| 9. | İtalya | 703 480 | 717 777 | 607 731 | 2,7 | -15,3 |
| 10. | Çekya | 378 468 | 514 152 | 520 622 | 2,3 | 1,3 |
| 11. | Fransa | 584 369 | 571 411 | 447 213 | 2,0 | -21,7 |
| 12. | Belçika | 389 243 | 355 809 | 439 027 | 2,0 | 23,4 |
| 13. | Danimarka | 337 664 | 387 824 | 421 132 | 1,9 | 8,6 |
| 14. | İspanya | 374 393 | 409 758 | 340 770 | 1,5 | -16,8 |
| 15. | ABD | 692 466 | 666 360 | 336 600 | 1,5 | -49,5 |
| ... | ... | ... | ... | ... | ... | ... |
| 17. | Türkiye | 287 457 | 273 229 | 234 014 | 1,05 | -14,4 |

Kaynak: Trademap-Estonya verileri

Ek-5: Türkiye'nin Estonya'ya İhracatında Başlıca Ürünler (bin dolar)

| Sıra | GTİP | ÜRÜNLER (İlk 15) | 2022 | 2023 | 2024 | Pay (% 2024) | Değişim (%, 2023- 2024) |
|--------------------------------------|------|---|----------------|----------------|----------------|-----------------|-------------------------------|
| TOPLAM İHRACAT (Diğerleriyle) | | | 195 338 | 173 924 | 323 291 | 100,0 | 85,9 |
| 1. | 7306 | Demir veya çelikten diğer ince ve kalın borular ve içi boş profiller | 15 877 | 21 122 | 38 320 | 11,9 | 81,4 |
| 2. | 8504 | Elektrik transformatörleri, statik konvertörler (örneğin; redresörler) ve endüktörler | 9 092 | 20 290 | 35 313 | 10,9 | 74 |
| 3. | 1511 | Palm yağı ve fraksiyonları (kimyasal olarak değiştirilmemiş) | 0 | 10 048 | 31 804 | 9,8 | 216,5 |
| 4. | 8905 | Fener, yangın söndürme, tarak gemileri, yüzer vinçler vb; yüzer havuzlar; yüzer-dalabilen sondaj ve üretim platformları | 0 | 0 | 24 613 | 7,6 | 0 |
| 5. | 7308 | Demir veya çelikten inşaat ve inşaat aksamı, inşaatta kullanılmak üzere hazırlanmış demir veya çelikten sac, çubuk, vb. | 10 834 | 11 730 | 12 100 | 3,7 | 3,2 |
| 6. | 7214 | İnşaat demiri | 30 517 | 941 | 10 892 | 3,4 | 1057,5 |
| 7. | 8904 | Römorkörler ve itici gemiler | 0 | 0 | 9 688 | 3,0 | 0 |
| 8. | 2710 | Petrol yağları ve bitümenli minerallerden elde edilen yağlar | 7 141 | 5 212 | 7 487 | 2,3 | 43,6 |
| 9. | 7213 | Demir veya alaşımsız çelikten filmaşın (sıcak haddelenmiş, kangal halinde) | 2 006 | 0 | 5 560 | 1,7 | 0 |
| 10. | 7305 | Demir veya çelikten diğer ince ve kalın borular (dikişli, perçinli) (kesitleri daire şeklinde, dış çapı > 406,4 mm) | 0 | 0 | 4 580 | 1,4 | 0 |
| 11. | 5201 | Pamuk (karde edilmemiş veya penyelenmemiş) | 8 071 | 5 662 | 4 284 | 1,3 | -24,3 |
| 12. | 7113 | Mücevherci eşyası ve aksamı (kıymetli metallere veya kıymetli metallere kaplama metallere) | 3 952 | 3 755 | 3 443 | 1,1 | -8,3 |
| 13. | 7208 | Demir veya alaşımsız çelikten yassı hadde ürünleri (genişlik >= 600 mm) | 15 426 | 3 755 | 3 336 | 1,0 | -11,2 |
| 14. | 8702 | 10 veya daha fazla kişi taşımaya mahsus motorlu taşıtlar | 2 094 | 3 619 | 3 152 | 1,0 | -12,9 |
| 15. | 8443 | Baskı yapmaya mahsus makinalar; kopyalama ve faks makinaları; bunların aksam, parça ve aksesuarları | 5 261 | 1 919 | 2 908 | 0,9 | 51,5 |

Kaynak: Trademap-Türkiye verileri

Ek-6: Türkiye'nin Estonya'dan İthalatında Başlıca Ürünler (bin dolar)

| Sıra | GTİP | ÜRÜNLER (İlk 15) | 2022 | 2023 | 2024 | Pay (% 2024) | Değişim (%, 2023- 2024) |
|--------------------------------------|------|--|----------------|----------------|----------------|-----------------|-------------------------------|
| TOPLAM İTHALAT (Diğerleriyle) | | | 215 225 | 254 662 | 197 569 | 100,0 | -22,4 |
| 1. | 7204 | Dökme demirin, demirin veya çeliğin döküntü ve hurdaları veya bunların eritilmesi ile elde dilmış külçeler | 107 883 | 113 403 | 105 911 | 53,6 | -6,6 |
| 2. | 8543 | Kendine has fonksiyonlu diğer elektrikli makina ve cihazlar | 128 | 2 195 | 11 089 | 5,6 | 405,2 |
| 3. | 102 | Canlı büyükbaş hayvanlar (at, eşek, katır ve bardolar hariç) | 918 | 5 366 | 7 988 | 4,0 | 48,9 |
| 4. | 2703 | Turb (turb döküntüleri dahil) | 5 968 | 7 690 | 6 462 | 3,3 | -16 |
| 5. | 8504 | Elektrik transformatörleri, statik konvertörler (örneğin; redresörler) ve endüktörler | 3 990 | 6 175 | 6 318 | 3,2 | 2,3 |
| 6. | 4412 | Kontrplaklar, kaplamalı levhalar ve benzeri lamine edilmiş ağaçlar | 8 107 | 7 465 | 5 729 | 2,9 | -23,3 |
| 7. | 8708 | Karayolu taşıtları için aksam ve parçalar | 3 261 | 4 605 | 4 722 | 2,4 | 2,5 |
| 8. | 8308 | Adi metallerden fermuar, toka, kopça, kapsül, perçin, boncuk, pul vb. | 1 757 | 2 989 | 3 632 | 1,8 | 21,5 |
| 9. | 2916 | Doymamış asiklik ve siklik monokarboksilik asitler ve bunların türevleri | 2 704 | 2 150 | 3 414 | 1,7 | 58,8 |
| 10. | 1803 | Kakao hamuru | 273 | 98 | 2 085 | 1,1 | 2027,6 |
| 11. | 4407 | Uzunlamasına kesilmiş, biçilmiş ağaç; kalınlık > 6 mm | 2 271 | 1 843 | 1 733 | 0,9 | -6 |
| 12. | 8517 | Telefon cihazları, ses, görüntü veya diğer bilgileri almaya veya vermeye mahsus diğer cihazlar | 3 136 | 16 850 | 1 630 | 0,8 | -90,3 |
| 13. | 9027 | Fiziksel-kimyasal analiz alet-cihazlar; akışkanlık, genleşme vb ölçü cihazlar; ısı-ışık-ses ölçme cihazları; mikrotomlar | 1 436 | 2 885 | 1 628 | 0,8 | -43,6 |
| 14. | 3824 | Dökümhane maçalarına veya kalıplarına mahsus müstahzar bağlayıcılar, kimya ve bağlı sanayide kull. diğer kimyasal ür. | 1 653 | 2 | 1 593 | 0,8 | 79550 |
| 15. | 8537 | Elektrik kontrol, dağıtım tabloları, panolar, konsollar, kabinler, diğer mesnetler ve sayısal kontrol cihazları | 1 302 | 1 619 | 1 572 | 0,8 | -2,9 |

Kaynak: Trademap-Türkiye verileri