

SLOVAKYA

ÜLKE PROFİLİ



T.C.
Ticaret Bakanlığı
Uluslararası Anlaşmalar ve Avrupa Birliği
Genel Müdürlüğü

İçindekiler

1. GENEL BİLGİLER	3
2. GENEL EKONOMİK DURUM	6
3. DIŞ TİCARET	8
4. DOĞRUDAN YABANCI YATIRIMLAR	11
5. TÜRKİYE ile TİCARET	12
EKLER:	14

1. GENEL BİLGİLER

Başlıca Sosyal Göstergeler

Resmi Adı	Slovak Cumhuriyeti
Yönetim Biçimi	Parlamente Cumhuriyet
Resmi Dili	Slovakça (Resmi dil), Macarca, Romence
Başkent	Bratislava
Yüzölçümü	49 037 km ²
Nüfus	5,4 milyon
Büyük Kentler	Kosice, Presov, Zilina, Nitra, Banksa Bystrica, Trnava
Dini Yapı	Roman Katolik %62, Protestan %8,2, Yunan Katolik %3,8, diğer dinler %12,5, hiçbir dine mensup olmayanlar %13,4
Devlet Başkanı	Zuzana Čaputová
Para Birimi	Avro

Coğrafi Konum

Slovakya, Orta Avrupa'da yer alan, 1 Ocak 1993'e kadar Çek Cumhuriyeti ile birlikte Çekoslovakya'yı oluşturan ve 2004 yılında AB'ye üye olan bir ülkedir. Soğuk savaşın sona ermesi ve Batı ve Doğu Bloklarının birleşmesiyle Avrupa'nın merkezinde bir konum kazanmıştır. Slovakya'nın batıda Avusturya ve Çek Cumhuriyeti, kuzeyde Çek Cumhuriyeti ve Polonya, doğuda Ukrayna ve güneyde Macaristan ile sınırı bulunmaktadır. En uzun sınırı Macaristan (515 km) ile, en kısa sınırı Ukrayna (90 km) ile.

Başkent Bratislava ülkenin batısında, Tuna nehri kıyısında yerleşik olup, Viyana'ya yaklaşık 60 km, Budapeşte'ye 200 km ve Prag'a 330 km. uzaklıktadır.

Dağlık bir yapıya sahip olan Slovakya'da Karpat dağları ülkenin hemen tamamının kuzey kesimini kaplamaktadır. Bunların arasında yüksek zirveleriyle ülkenin önemli kayak merkezlerine ev sahipliği yapan Tatra Dağları önemli yer tutmaktadır.

Slovakya'da Tuna Nehri'nin haricinde önemli sayılabilecek akarsular Vah ve Hron nehirleridir. Tisa Nehri ise belli yerlerde Macaristan ile aradaki sınırı oluşturur.

Orta Avrupa iklim kuşağında bulunan Slovakya, yazları sıcak ve nemli, kışları ise soğuk ve bol yağışlıdır. Slovakya'da ortalama sıcaklık yaz aylarında 20, kış aylarında ise 0 derece civarındadır. Sıcaklık yaz aylarında 35 dereceye kadar yükselebilmekte, en soğuk aylar olan Ocak ve Şubat'ta ise -5 ila -10 dereceye kadar düşebilmektedir.

Siyasi ve İdari Yapı

Uzun bir tarihi geçmişe sahip olan Slovaklar Slav kökenli olup, Avusturya-Macaristan İmparatorluğu ve Macar Krallığı'nın içinde yaşamışlardır.

M.Ö. 450 yılından itibaren bugünkü Slovakya'nın yer aldığı bölgede Kelt'ler yerleşmişlerdir. Slavlar'ın bölgeye gelişleri ise M.S. 5. yüzyılda başlamıştır. 10. yüzyılın başlarında Macarlar günümüz Slovakya'sının bulunduğu bölgeyi kendilerine bağlamışlardır. Bölgenin güneyine bu tarihten itibaren etnik Macarlar yerleşmekle birlikte, 13. yüzyıldan itibaren Germanlerin ve daha sonra ise Yahudilerin de gelmesi etnik yapıyı önemli ölçüde değiştirmiştir.

1241 yılındaki Moğol istilası ve sonrasında yaşanan açlık nedeniyle bölge nüfusu önemli ölçüde kıyıma uğramıştır.

Osmanlı İmparatorluğu'nun Macaristan içinde yayılması ve 16. yüzyılda Buda kentini fethetmesi sonrasında Macaristan Krallığı'nın başkenti 1536 yılında o dönemki adıyla Pressburg olan Bratislava'ya taşınmıştır. Türklerin 18. yüzyılda Macaristan'dan çekilmesi ile Slovakya'nın anılan krallık içindeki önemi azalmakla birlikte, Bratislava 1848 yılına kadar Macaristan'ın başkenti olarak kalmıştır.

1848-1849 ihtilali sırasında Slovaklar, Avusturya krallığının Macaristan kısmından ayrılmak ümidiyle dönemin Avusturya İmparatorunu desteklemişler, ancak bu amaçlarında başarıya ulaşamamışlardır. 1867-1918 yılları arasında Avusturya-Macaristan İmparatorluğu döneminde, "Macarlaştırma" kampanyası sırasında baskılara maruz kalmışlardır.

Slovaklar, Çeklerle birlikte, I. Dünya Savaşı'ndan sonra, 28 Ekim 1918'de ilk Çekoslovakya devletini kurmuşlardır. (Bu şekilde tarihi Bohemya, Moravya ve Slovakya bölgeleri bir araya gelmiştir). Bununla birlikte, Çek ve Slovak ekonomilerinin tam anlamıyla bütünleşmeleri sağlanamamış, Slovakya'nın ekonomik sıkıntıları sosyal rahatsızlıklara yol açmıştır.

1938'de Almanya'nın Avusturya'yı ilhak etmesi, Çekoslovakya'yı zor duruma sokmuş, Almanya sınırları Bratislava yakınlarına dayanmıştır. Slovakya, Alman baskıları sonucunda 6 Ekim 1938'de Çekoslovakya'dan ayrılarak, "otonomi" ilan etmiş, Çek tarafı gibi o da Almanya'nın güdümüne girmiştir. Bununla birlikte ülkedeki Nazi karşıtları örgütlenerek, 1944'deki Slovak Ulusal Direnişi'ni oluşturmuşlar ve silahlı bir ayaklanma hareketi başlatmışlardır.

II. Dünya Savaşı'ndan sonra, 1945'den 1968'e kadar ülkede eski Sovyetler Birliği'nin etkisi altındaki komünist rejim hüküm sürmüştür. 1968'de Slovak asıllı Aleksander Dubcek, Çekoslovakya Komünist Partisi'nin liderliğine getirilmiş, ancak Dubcek'in "sosyalizme insani bir yüz vermek" çabaları Varşova Paktı orduları tarafından bastırılmıştır.

1988'de, 1968'i anmak için gösteriler düzenlenmiş, Komünist Partili Gustav Husak Cumhurbaşkanlığı'ndan istifa etmiş, Dubcek Federal Meclis Başkanlığına seçilmiştir.

1990'da ülke, Çek ve Slovak Federatif devletleri olarak ayrılmış, 1946'dan bu yana ilk serbest seçimler yapılmıştır. 1991'de Sovyet orduları Çekoslovakya'dan tamamen çıkmıştır. 1992'de yapılan genel seçimlerden sonra her iki tarafta iktidara gelen liderler, ayrılma kararı almışlar, böylece "kadife devrim" olarak adlandırılan bir süreç sonrasında Slovakya 1 Ocak 1993'de bağımsız bir devlet olmuştur.

Özellikle 1998'den sonra iktidara gelen Mikulas Dzurinda Başbakanlığındaki Koalisyon Hükümetleri Avrupa kurum ve kuruluşları ile bütünleşme yönünde politikalar izlemişlerdir. Bu politikalar sonucu Slovakya 29 Mart 2004'te NATO'ya, 1 Mayıs 2004'te de AB'ye tam üye olmuştur.

AB üyeliđi ertesinde Nisan 2004'te ilk devlet bařkanı seęimi yapılmıřtır. Ülkede parlamento seęimleri ise Mart 2012'de yapılmıřtır.

Ülke idari aęıdan 8 farklı bölgeye (Bratislava, Trnava, Trenčin Nitra Žilina, Banská Bystrica, Prešov, Kořice) ayrılmıřtır. Bunun dıřında Slovakya'da 79 farklı idare, 138 yerleřim yeri ve 2891 belediye bulunmaktadır.

Nüfus ve İstihdam

2024 yılında 5 milyon kiři ile dünyada 114. sırada yer alan Slovakya nüfusunun 2029 yılında 5 milyon kiři olacađı tahmin edilmektedir. ([Hindistan 1. (1,4 milyar), Türkiye 18. (87 milyon)] (IMF-2024))

Ülke nüfusunun %80,7'si Slovak, %8,5'i Macar, %2'si Romen, %1,8'i diđer (Çek, Ukraynalı, Rus ve Polonyalı) milletlerdendir. Ülke nüfusu dini aęıdan deđerlendirildiđinde ise resmi verilere göre %62 oranında Katolik, %8,2 oranında Protestan, %3,8 oranında Ortodoks ve %12,5 oranında diđer dinlere mensup bir yapıda olduđu görölmektedir.

Slovakya'da okuryazarlık oranı %99 gibi yüksek bir orana ulařırken yařam süresi kadınlar için 81,6 yař, erkekler için ise 74,3 yař olarak öngörülmektedir. Nüfusun %53,8'i řehirlerde yařamaktadır.

Ülkedeki işsiz sayısının toplam işgücüne oranının 2024 yılında %6 olacađı ve işsizliđin yüksek olduđu ülkeler arasında 48. sırayı alacađı tahmin edilmektedir. (Sudan %50 ile 1.) (IMF-2024)

Dođal Kaynaklar ve Çevre

Ülkenin yer altı kaynakları bakımından en önemli zenginlikleri bakır, kurřun, manganez, demir ve linyittir. Sovyet sisteminin çöküşünden sonra Slovakya'da madencilik sektörü eski önemini kaybetmiř birçok yer altı kaynađının verimsiz olduđu ve mineral pazarlarında rekabet edemeyeceđi belirlenmiřtir. İlerleyen süreçte ise ađır sanayiye önem verildiđi dönemde madencilik sektörü ciddi yatırım almıřtır.

İmalat sektöründe de seramik, kimyasal ürünler, makine sektörü, petrol ürünleri, çelik gibi sektörler madencilik bakımından önem tařımaya devam etmektedir.

2022 yılında 7 bin varil/gün'lük ham petrol üretimi ile 117 ülke arasında 97. sıradadır. [ABD 1. (20 milyon varil/gün), Türkiye 52. 87 bin varil/gün)] (ABD-EIA-2024)

2021 yılında 1 trilyon feet³ kanıtlanmış dođalgaz rezervine sahip Slovakya, 92 ülke arasında 73. sıradadır. [Rusya Federasyonu 1. (2 katrilyon feet³), Türkiye 92. (100 milyar feet³)] (ABD-EIA-2024)

2021 yılında 2 milyar feet³'lük dođalgaz üretimi ile 97 ülke arasında 83. sıradadır. [ABD 1. (35 trilyon feet³), Türkiye 72. (14 milyar feet³)] (ABD-EIA-2024)

2. GENEL EKONOMİK DURUM

Temel Ekonomik Göstergeler

	2022	2023	2024*	2025*	2026*	2027*	2028*	2029*
GSYİH (Cari Fiyatlar milyar \$)	115,55	132,12	140,81	149,4	157,08	164,23	171,76	179,48
GSYİH Büyüme (Sabit Fiyatlar -%)	1,8	1,2	2,1	2,6	2,8	2,7	2,7	2,7
Kişi Başına Düşen Milli Gelir (Cari Fiyatlar- \$)	21 262	24 337	25 935	27 523	28 952	30 292	31 713	33 181
Tüketici Fiyat Enflasyonu (ort, %)	12,1	11	3,6	3,9	2,5	2	2	2
Cari İşlemler Dengesinin GSYİH'ya Oranı (%)	-8,2	-2,1	-4,4	-3,6	-3,1	-2,7	-2,3	-2
İşsizliğin Toplam İşgücüne Oranı (%)	6,2	5,8	5,9	5,9	5,9	5,9	5,9	5,9
Nüfus (milyon)	5,44	5,43	5,43	5,43	5,43	5,42	5,42	5,41
Devletin Genel Toplam Borçlanmasının GSYİH'ya Oranı (%)	57,8	57,9	59,3	60,3	63,5	66,7	69,7	72,4

Kaynak: IMF *:Tahmin

1 Ocak 1993 tarihinde bağımsız bir devlet haline gelen Slovakya, Çekoslovakya'dan ayrılmasından itibaren önemli ekonomik reformlar gerçekleştirmiştir. Vergi mevzuatı, sağlık politikaları, ücretler ve maaşlar ile sosyal güvenlik sistemiyle ilgili düzenlemeler, 1990'ların başı ve ortalarında yaşanan görece bir durgunluğun ardından bütçe rakamları açısından istikrarlı bir süreç yakalamıştır. Slovakya, 2004 yılında önce NATO'ya, ardından AB'ye üye olması sonrasında ekonomik açıdan büyük bir gelişme sağlamıştır. 2007-2008 yıllarında Maastricht kriterlerinin tamamını sağlayan Slovakya 1 Ocak 2009 itibariyle Avro bölgesine dahil olmuştur.

Bu dönemde yapılan reformlarla birlikte devlet kontrollü sistem tamamen düzenlenip özelleştirme süreci tamamlanma noktasına yaklaşmıştır. Özellikle bankacılık sektöründe yabancı yatırımların yoğunluğu dikkat çekerken hükümet işletmelere sağlanan kolaylıklar ve sermaye destekleyici politikalar sayesinde yabancı yatırımlarda ciddi bir artışa yol açmıştır.

Özellikle 20 yıllık dönemde Slovakya'nın ekonomik büyümesi beklentilerin de üzerine çıkmış, otomotiv ve elektronik sektörlerine yönelik yabancı yatırımlar başta olmak üzere son yıllara kadar büyümenin temel noktasını ülkeye yönelik yatırımlar oluşturmuştur.

Slovak ekonomisinin gelişiminde, ülkenin AB fonlarından sağlamakta olduğu teşviklerin yanı sıra özellikle son yıllarda, ülkeye büyük ölçeklerde yatırımlar gerçekleştiren Volkswagen, Peugeot-Citroen, KIA ve Jaguar, Land Rover gibi başlıca otomotiv kuruluşlarının yatırımları etkili olmuştur.

2024 yılında cari fiyatlara göre, 141 milyar dolar olacağı tahmin edilen GSYİH'nin 2025 yılında 149 milyar dolar olması beklenmektedir. (IMF-2024)

Slovakya, cari fiyatlara göre, 2024 yılı itibariyle 196 ülke arasında dünyanın 61. büyük ekonomisidir. [ABD 1. (29 trilyon dolar), Türkiye 18. (1 trilyon dolar)] (IMF-2024)

2024 yılında sabit fiyatlara göre %2,1 oranında artması beklenen GSYİH'nin, 2025 yılında %2,6 oranında artacağı tahmin edilmektedir. (IMF-2024)

Cari fiyatlara göre Slovakya, 2024 yılında 25 935 dolarlık kişi başına düşen milli gelir ile dünyada 47. sırada yer almaktadır. [Lüksemburg 1. (131 384 \$), Türkiye 75. (12 765 \$)] (IMF-2024)

2020 yılı verilerine göre ülkenin GSYİH'si içinde tarım sektörünün payı %2, sanayinin %27 ve hizmetler sektörünün %60'dır. (Dünya Bankası-2020)

2024 yılında %3,6 olan tüketici fiyatlarına göre yıllık ortalama enflasyon oranının 2025 yılında %3,9 olacağı tahmin edilmektedir. (IMF-2023)

Ülkedeki işsiz sayısının toplam işgücüne oranının 2024 yılında %6 olacağı ve işsizliğin yüksek olduğu ülkeler arasında 48. sırayı alacağı tahmin edilmektedir. (Sudan %50 ile 1.) (IMF-2024)

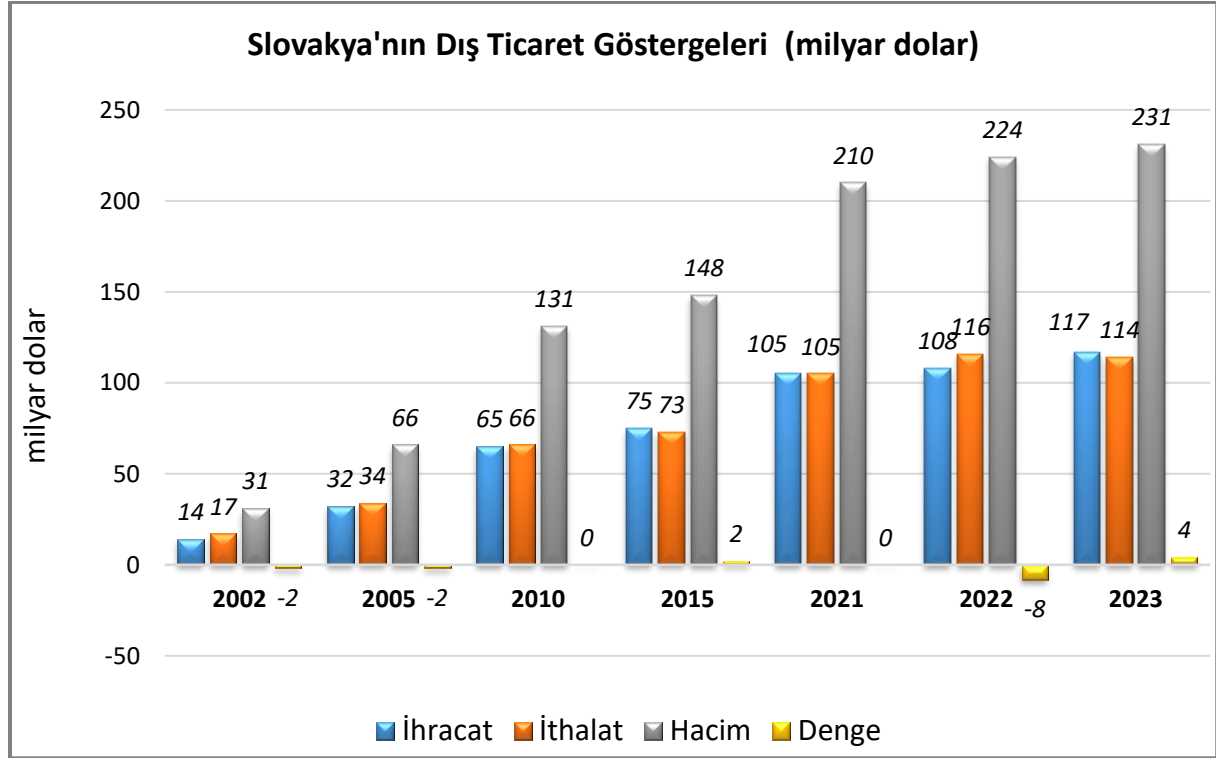
2024 yılında %4 oranında açık vereceği tahmin edilen cari işlemler dengesinin GSYİH'ye oranının, 2025 yılında da %4 oranında açık vermesi beklenmektedir. (IMF-2024)

2024 yılında %59 olacağı tahmin edilen devletin genel net borcunun GSYİH'ye oranının, 2025 yılında %60 olması beklenmektedir. (IMF-2024)

3. DIŐ TİCARET

Genel Durum

Slovakya'nın DıŐ Ticareti



Kaynak: Trademap Slovakya Verileri

Slovakya, 2023 yılında 117 milyar dolarlık ihracat yapmıştır. Ülkenin ihracat yaptığı başlıca ülkeler Almanya, Çekya, Polonya Macaristan'dır. Ülkenin ihracatında Türkiye %1 pay ile 18. sıradadır.

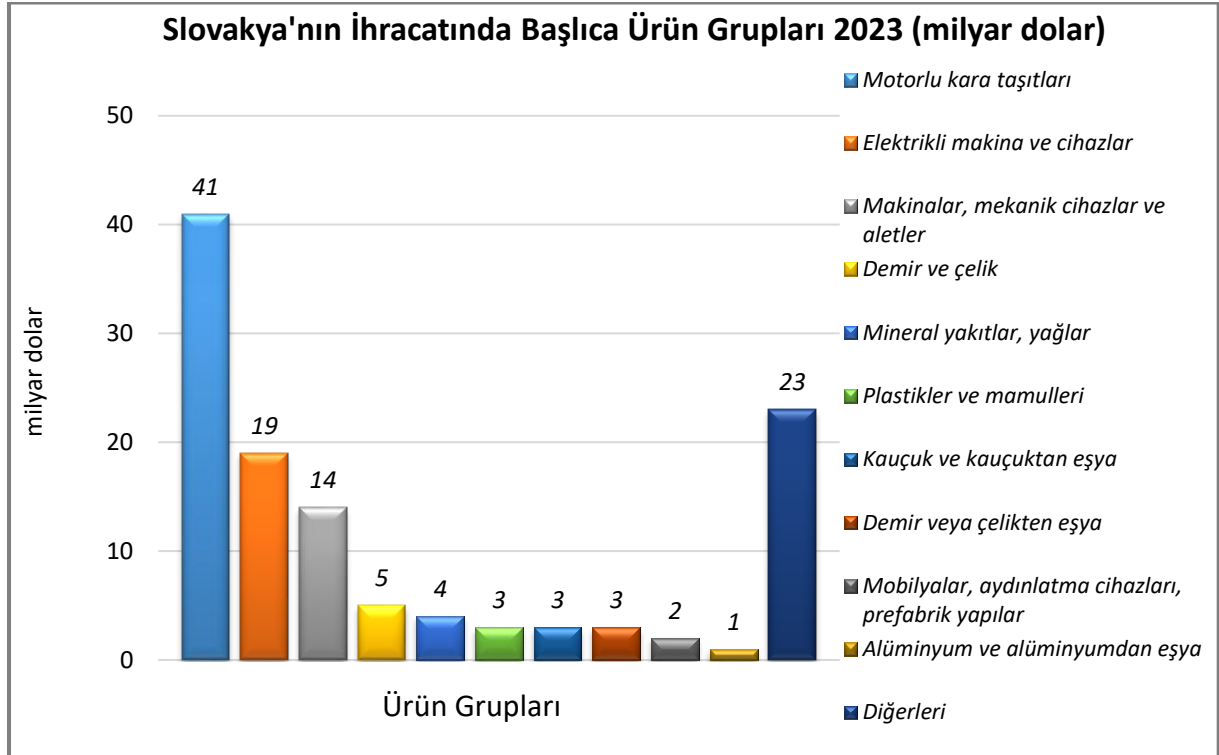
Ülkenin 2023 yılında ihraç ettiği başlıca ürünler; otomobiller, karayolu taşıtları için aksam ve parçalar, telefon cihazları, monitörler ve projektörler, kauçuktan yeni dış lastikler, izole tel kablo, petrol yağları ve bitümenli minerallerden elde edilen yağlardır.

2023 yılında 114 milyar dolar değerinde ithalat yapılmıştır. Ülkenin ithalat yaptığı başlıca ülkeler Almanya, Çekya, Polonya ve Avusturya'dır. Ülkenin ithalatında Türkiye %0,6 pay ile 21. sıradadır.

2023 yılında ithal ettiği başlıca ürünler; karayolu taşıtları için aksam ve parçalar; telefon cihazları, otomobiller, izole tel, kablo, ham petrol (petrol yağları ve bitümenli minerallerden elde edilen yağlar) ve ilaçlardır.

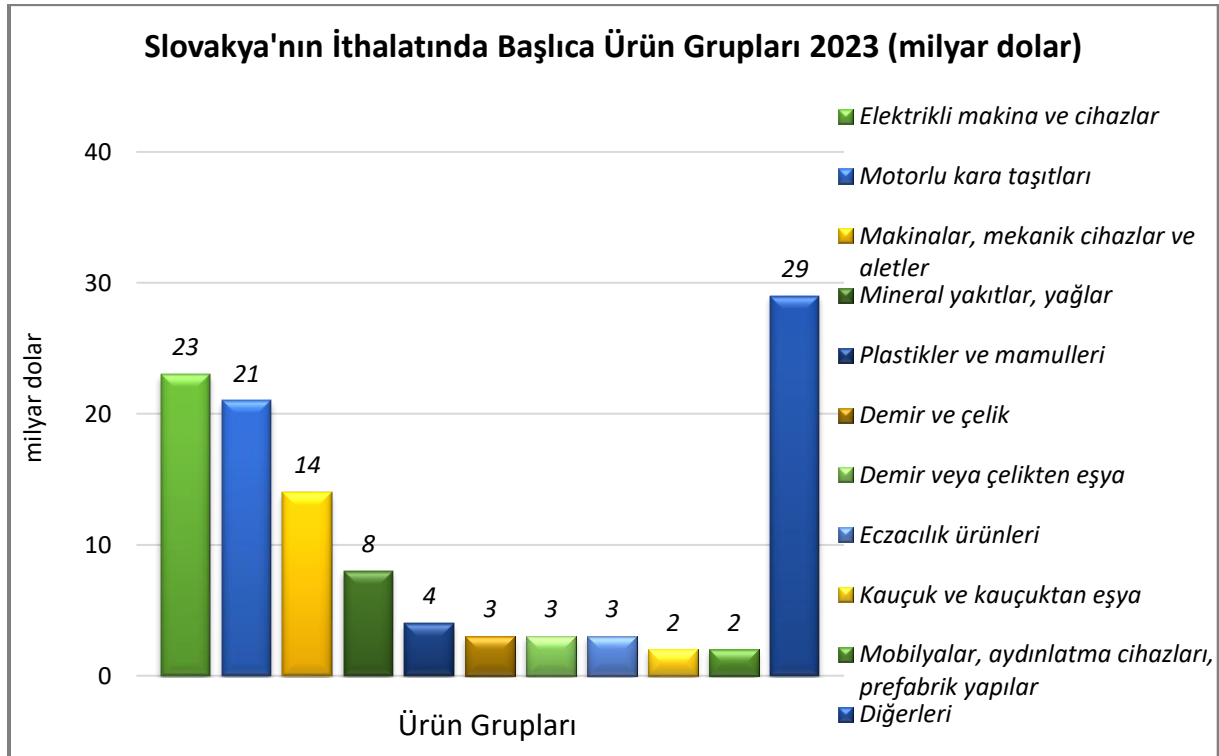
Başlıca Ürünler İtibarı ile Dış Ticaret

İhracat



Kaynak: Trademap Slovakya Verileri [Detaylı tablo için tıklayınız](#)

İthalat



Kaynak: Trademap Slovakya Verileri [Detaylı tablo için tıklayınız](#)

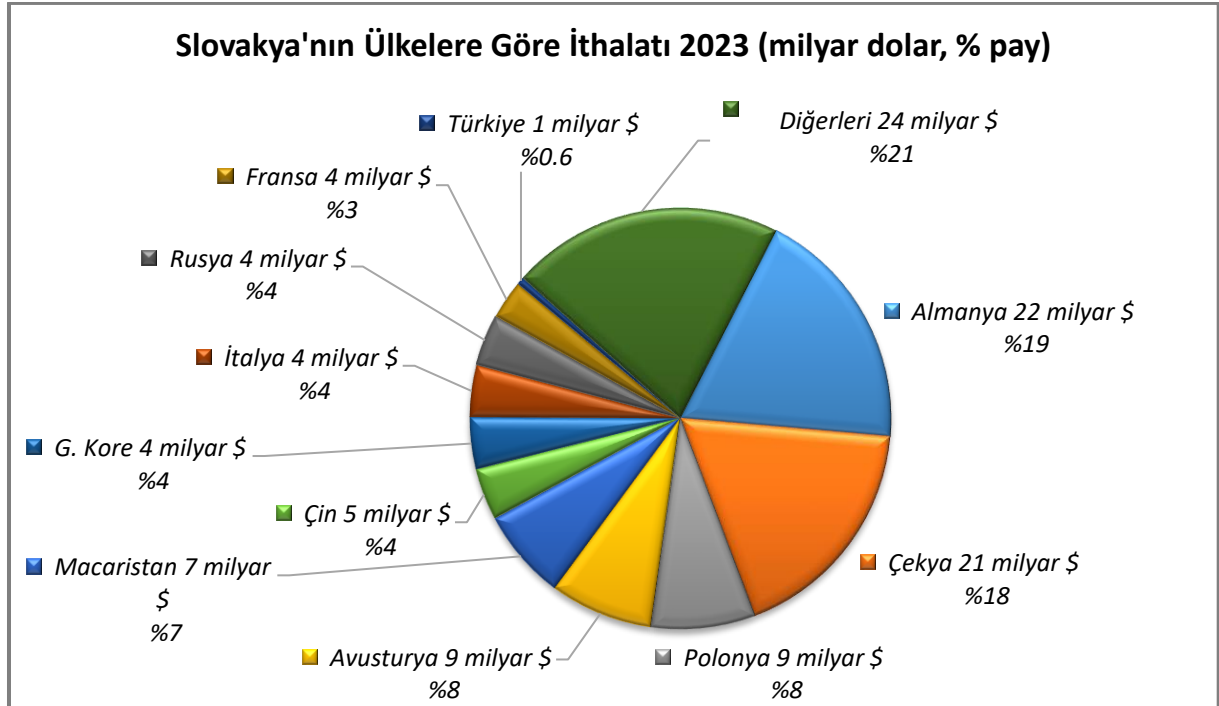
Başlıca Ülkeler İtibarı ile Dış Ticaret

İhracat



Kaynak: Trademap Slovakya Verileri [Detaylı tablo için tıklayınız](#)

İthalat



Kaynak: Trademap Slovakya Verileri [Detaylı tablo için tıklayınız](#)

4. DOĐRUDAN YABANCI YATIRIMLAR

Dođrudan Yabancı Yatırımların Görünümü

2022 yılında ÷lkeye 4,6 milyar dolar deđerinde dođrudan yabancı yatırım akışı gerçekleşmiştir.

	2022	2023*	2024*	2025*	2026*	2027*	2028*
÷lke dışından gelen dođrudan yatırım (milyon \$)	4 660,10	97,81	1 466,00	3 247,00	2 427,00	2 853,00	2 427,00
÷lke dışından gelen dođrudan yatırımın GSYİH ya oranı (%)	4,03	0,07	1,00	2,00	1,40	1,50	1,20
÷lke dışından gelen dođrudan yatırım stoku (milyon \$)	72 561,70	72 659,50	74 126,00	77 373,00	79 800,00	82 653,00	85 080,00
÷lke dışına giden dođrudan yatırım (milyon \$)	- 2 298,70	-204,12	-241,00	- 1 800,00	- 1 900,00	- 1 900,00	- 1 900,00
÷lke dışına yapılan dođrudan yatırım stoku (milyon \$)	20 618,10	20 822,20	21 063,00	22 863,00	24 763,00	26 663,00	28 563,00

*: Tahmini Veriler Kaynak: EIU

Slovakya özellikle otomotiv ve elektronik endüstrilerinin yatırımlarının yoğunlukta olduđu bir ÷lkedir. Volkswagen, KIA Motors, PSA Peugeot Citroen başlıca otomotiv yatırımcıdır. Elektronik sektöründe Sony, Samsung, AU Optronics başlıca yatırımcılar arasında bulunmaktadır. Yabancı yatırımların yoğunlaştığı diđer sektörler ise makina, kimya sanayi ve bilgi teknolojileri sektörleridir.

Slovakya ÷lkede yatırım yapmak isteyenler için önemli fırsatlar sunmakta ve özellikle makine sektörü ve diđer teknoloji alanları başta olmak üzere tıbbi malzemeler, endüstriyel laboratuvar araç gereçleri ve elektrikli makineler gibi sektörlerde önemli yatırım fırsatlarına sahip konumdadır. Bunun yanında AB ÷lkeleri arasında önemli bir üretici olan ve dünya otomotiv sektöründe de önemli bir konuma sahip olan Slovakya otomotiv yedek parçaları ve satış sonrası destek ürünleri sektörleri bakımından da fırsatlar sunabilir. Kimya sektörü ve plastik sektörleri de ÷lkede gelişme potansiyeli taşıyan ve yatırım imkanı yüksek sektörler arasındadır. Yenilenebilir enerji kaynakları, turizm ve ilgili hizmetler sektörü ile bölgedeki ÷lkelerle bağları bakımından da franchising için önem taşıyor olmasının ilerleyen dönem için de Slovakya'yı yabancı yatırımlar için ciddi bir cazibe merkezi haline getirmesi öngörülebilir.

Slovakya'ya gelen dođrudan yabancı sermayenin büyük çoğunluğu AB kaynaklıdır. Yatırım yapan diđer önemli ÷lkeler ise Güney Kore, Çin, Japonya ve Kanada'dır.

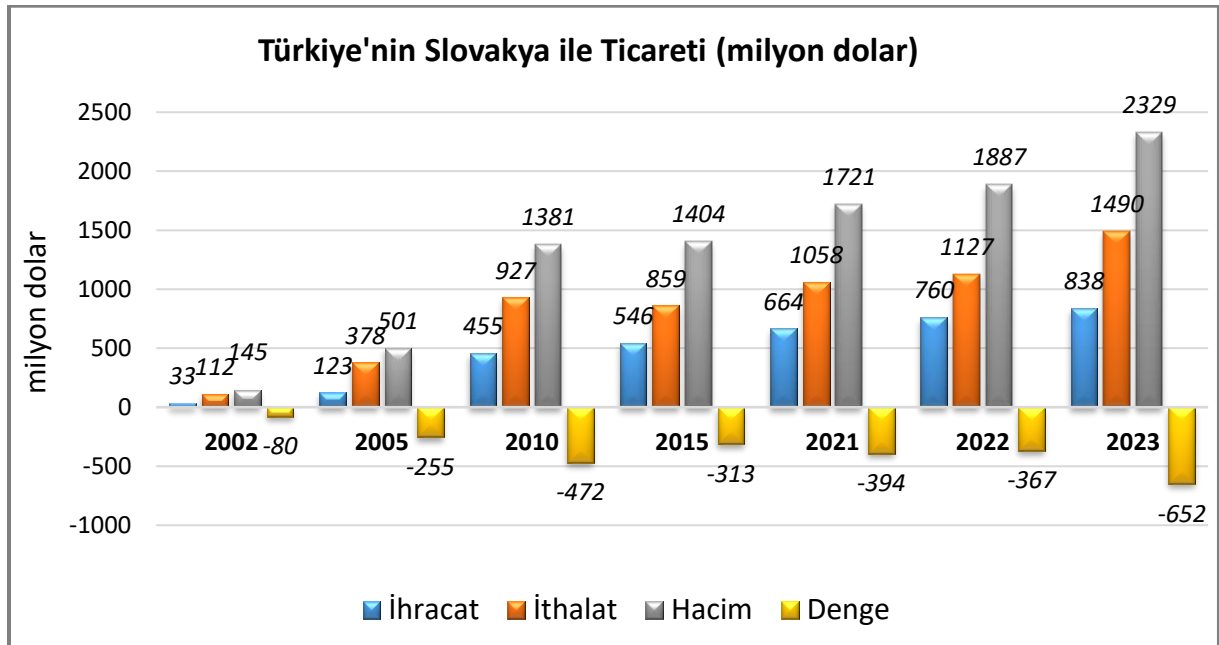
İkili Yatırım İlişkileri

Türkiye'nin 2022 yılı itibarıyla yurtdışına gerçekleştirdiği 51 milyar dolar değerindeki toplam yurtdışı doğrudan yatırım stokunda, Slovakya 15 milyon dolar ile 61. sıradadır. (Hollanda 21,2 milyar \$ ile 1.) (TCMB-2024)

5. TÜRKİYE ile TİCARET

Genel Durum

Türkiye-Slovakya Dış Ticareti

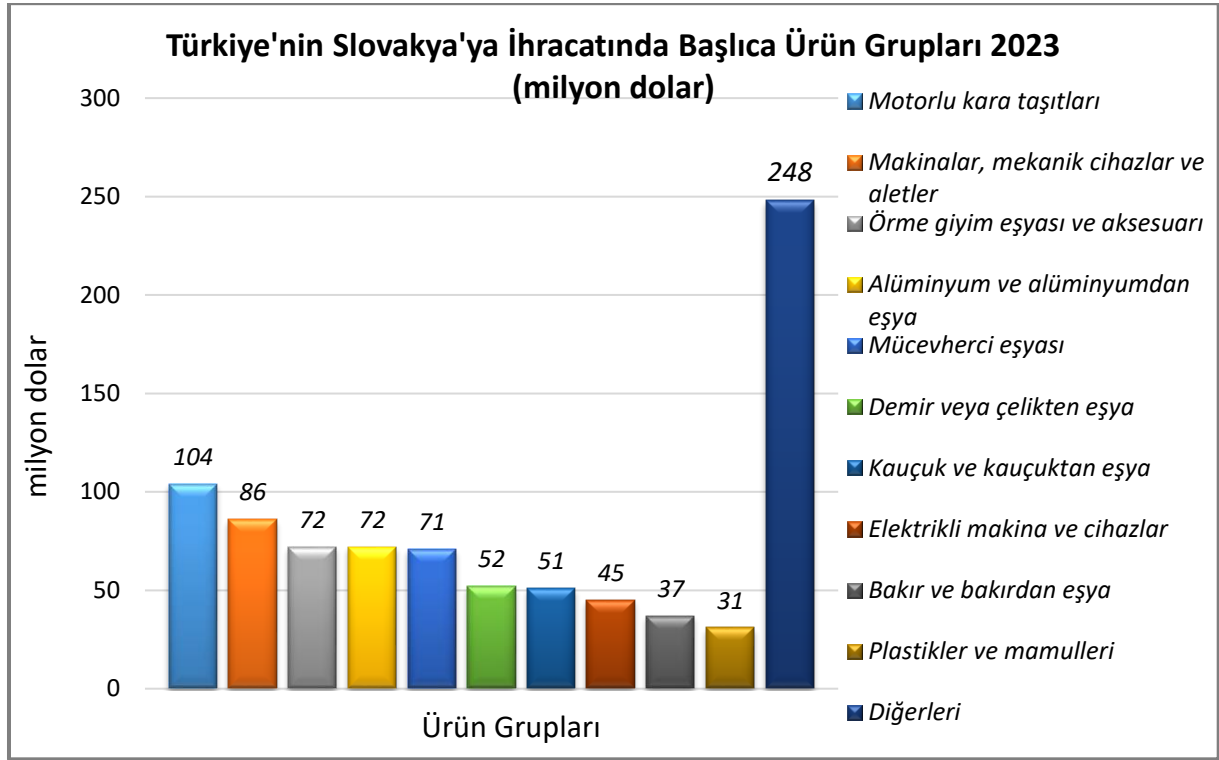


Kaynak: Trademap Türkiye Verileri

2023 yılı itibari ile Türkiye Slovakya'ya 838 milyon dolarlık ihracat yapmış ve Slovakya'dan 1.4 milyar dolarlık ithalat yapmıştır. İki ülke arasındaki toplam ticaret hacmi 2.3 milyar dolar olarak gerçekleşmiştir.

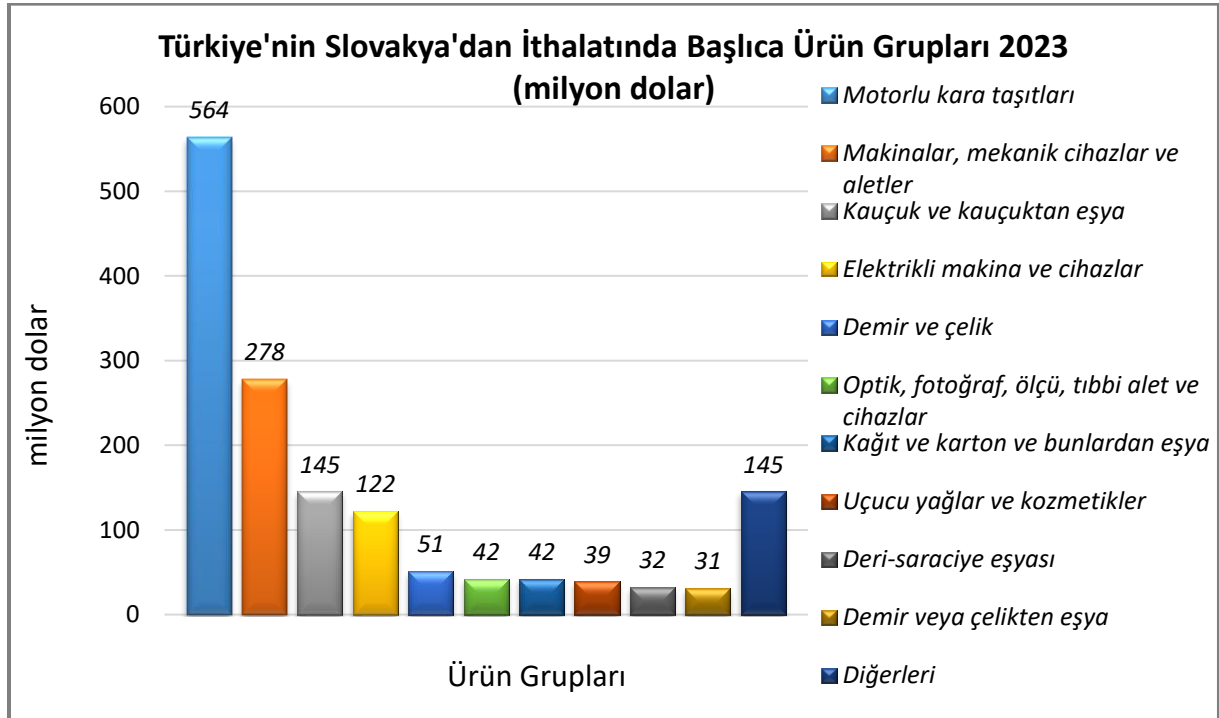
2023 yılında ülkeye ihraç ettiğimiz başlıca ürünler; mücevherci eşyası ve aksamı, alüminyum saclar, levhalar ve şeritler (kalınlığı 0,2 mm. yi geçenler), otomobiller, kauçuktan yeni dış lastikler, traktörler, demir veya çelikten vidalar, civatalar ve merkezi ısıtma kazanlarıdır.

Türkiye'nin Slovakya'ya İhracatında Başlıca Ürünler



Kaynak: Trademap Türkiye Verileri [Detaylı tablo için tıklayınız](#)

Türkiye'nin Slovakya'dan İthalatında Başlıca Ürünler



Kaynak: Trademap Türkiye Verileri [Detaylı tablo için tıklayınız](#)

EKLER:***EK-1: Slovakya'nın İhracatında Başlıca Ürünler (bin dolar)***

Sıra	GTİP	ÜRÜNLER (İlk 15)	2021	2022	2023	Pay (%, 2023)	Değişim (%, 2022- 2023)
TOPLAM İHRACAT (Diğerleriyle)			104 733 321	108 238 391	117 311 809	100	8,4
1.	8703	Otomobiller	26 643 562	26 185 405	33 168 499	28,3	26,7
2.	8708	Karayolu taşıtları için aksam ve parçalar	5 612 923	5 419 902	6 966 995	5,9	28,5
3.	8517	Telefon cihazları, ses, görüntü veya diğer bilgileri almaya veya vermeye mahsus diğer cihazlar	4 259 018	3 815 521	4 867 323	4,1	27,6
4.	8528	Monitörler ve projektörler, televizyon alıcı cihazları	5 230 901	4 782 123	3 754 268	3,2	-21,5
5.	4011	Kauçuktan yeni dış lastikler	1 893 093	2 193 025	2 335 909	2	6,5
6.	8544	İzole edilmiş teller, kablolar ve diğer elektrik iletkenler; tek tek kaplanmış liflerden oluşan fiber optik kablolar	1 813 669	1 797 365	1 971 917	1,7	9,7
7.	2710	Petrol yağları ve bitümenli minerallerden elde edilen yağlar	1 727 415	2 676 262	1 833 072	1,6	-31,5
8.	2716	Elektrik enerjisi	1 243 619	2 429 769	1 822 923	1,6	-25
9.	8512	Motorlu taşıtlar, bisiklet, motosikletlerde için aydınlatma veya işaret cihazları, cam siliciler vb tertibat	1 084 498	1 090 088	1 385 795	1,2	27,1
10.	8414	Hava veya vakum pompaları, hava veya diğer gaz kompresörleri, fanlar, aspiratörü olan havalandırmaya mahsus davlumbazlar	1 338 698	1 300 000	1 309 197	1,1	0,7
11.	7208	Demir veya alaşımsız çelikten yassı hadde ürünleri (genişlik >= 600 mm)	1 648 506	1 436 909	1 245 654	1,1	-13,3
12.	8504	Elektrik transformatörleri, statik konvertörler (örneğin; redresörler) ve endüktörler	1 018 231	1 086 497	1 226 561	1	12,9
13.	8471	Otomatik bilgi işlem mak. bunlara ait birimler; manyetik veya optik okuyucular, verileri koda dönüştüren ve işleyen mak.	1 374 235	1 133 145	1 126 921	1	-0,5
14.	8483	Transmisyon milleri, kranklar; yatak kovanları ve mil yatakları; dişliler ve sistemleri;vidalar;dişli kutuları volan vb	967 955	936 881	1 028 379	0,9	9,8
15.	7326	Demir veya çelikten eşya	756 841	943 167	909 309	0,8	-3,6

Kaynak: Trademap Slovakya Verileri

EK-2: Slovakya'nın İthalatında Başlıca Ürünler (bin dolar)

Sıra	GTİP	ÜRÜNLER (ilk 15)	2021	2022	2023	Pay (% 2023)	Değişim (%, 2022- 2023)
TOPLAM İTHALAT (Diğerleriyle)			105 141 762	115 784 470	113 519 007	100	-2
1.	8708	Karayolu taşıtları için aksam ve parçalar	12 411 620	12 576 864	15 555 988	13,7	23,7
2.	8517	Telefon cihazları, ses, görüntü veya diğer bilgileri almaya veya vermeye mahsus diğer cihazlar	4 729 322	4 916 122	5 423 728	4,8	10,3
3.	8703	Otomobiller	2 452 534	2 972 567	3 773 559	3,3	26,9
4.	8544	İzole edilmiş teller, kablolar ve diğer elektrik iletkenler; tek tek kaplanmış liflerden oluşan fiber optik kablolar	2 308 877	2 318 861	2 697 053	2,4	16,3
5.	2709	Ham petrol (petrol yağları ve bitümenli minerallerden elde edilen yağlar)	2 614 606	2 872 862	2 419 035	2,1	-15,8
6.	3004	Tedavide veya korunmada kullanılmak üzere hazırlanan ilaçlar (dozlandırılmış)	1 853 559	1 848 722	2 060 623	1,8	11,5
7.	8507	Elektrik akümülatörleri (bunların separatörleri dahil)	1 785 389	2 204 287	1 792 443	1,6	-18,7
8.	2716	Elektrik enerjisi	1 305 413	3 450 276	1 729 578	1,5	-49,9
9.	2711	Petrol gazları ve diğer gazlı hidrokarbonlar	3 094 011	6 501 396	1 722 589	1,5	-73,5
10.	8407	Kıvılcım ile ateşlemeli içten yanmalı doğrusal veya döner pistonlu motorlar (patlamalı motor)	1 129 959	1 012 326	1 447 482	1,3	43
11.	9401	Oturmaya mahsus mobilyalar ve bunların aksam ve parçaları	1 391 868	1 301 808	1 409 549	1,2	8,3
12.	8471	Otomatik bilgi işlem mak. bunlara ait birimler; manyetik veya optik okuyucular, verileri koda dönüştüren ve işleyen mak.	1 756 104	1 439 666	1 380 315	1,2	-4,1
13.	8524	Düz panel gösterge modülleri	0	1 219 212	1 338 249	1,2	9,8
14.	2710	Petrol yağları ve bitümenli minerallerden elde edilen yağlar	1 171 824	2 018 372	1 297 334	1,1	-35,7
15.	3926	Plastikten diğer eşya	1 066 470	1 027 147	1 146 388	1	11,6

Kaynak: Trademap Slovakya Verileri

EK-3: Slovakya'nın Ünelere G6re İhracatı (bin dolar)

Sıra	Ülke (İlk 15)	2021	2022	2023	Pay (% 2023)	Değişim (% 2022- 2023)
TOPLAM İHRACAT (Diğerleriyle)		104 733 321	108 238 391	117 311 809	100	8,4
1.	Almanya	22 734 002	22 665 109	24 549 635	20,9	8,3
2.	Çekya	12 128 232	13 095 591	14 210 983	12,1	8,5
3.	Polonya	8 702 181	8 381 185	8 651 472	7,4	3,2
4.	Macaristan	7 582 897	9 434 371	8 366 084	7,1	-11,3
5.	Fransa	6 740 379	6 309 127	6 185 660	5,3	- 2
6.	Avusturya	5 770 985	5 813 719	6 021 323	5,1	3,6
7.	ABD	3 307 154	3 659 856	5 250 298	4,5	43,5
8.	İtalya	4 884 188	5 205 076	5 249 969	4,5	0,9
9.	İngiltere	4 130 319	4 155 796	5 075 632	4,3	22,1
10.	Çin	2 664 696	2 746 877	3 108 382	2,6	13,2
11.	Romanya	2 558 394	2 708 887	2 934 000	2,5	8,3
12.	İspanya	2 391 348	2 465 530	2 736 914	2,3	11
13.	Hollanda	2 117 377	2 223 634	2 365 615	2	6,4
14.	Ukrayna	976 485	1 533 789	2 038 177	1,7	32,9
15.	Belçika	1 276 394	1 493 069	1 722 608	1,5	15,4
...
18.	Türkiye	930 720	929 575	1 222 022	1	31,5

Kaynak: Trademap Slovakya Verileri

EK-4: Slovakya'nın Ünelere G6re İthalatı (bin dolar)

Sıra	Ülke (İlk 15)	2021	2022	2023	Pay (% 2023)	Değişim (% 2022-2023)
TOPLAM İTHALAT (Diğerleriyle)		105 141 762	115 784 470	113 519 007	100	-2
1.	Almanya	20 073 858	16 339 618	21 595 031	19	32,2
2.	Çekya	10 267 703	10 486 958	20 575 469	18,1	96,2
3.	Polonya	5 837 451	6 323 101	9 464 867	8,3	49,7
4.	Avusturya	2 794 781	2 931 899	8 777 149	7,7	199,4
5.	Macaristan	3 790 644	5 381 147	7 380 624	6,5	37,2
6.	Çin	7 656 038	8 722 710	4 660 788	4,1	-46,6
7.	G. Kore	5 697 818	6 553 625	4 296 898	3,8	-34,4
8.	İtalya	3 585 749	3 599 477	4 268 760	3,8	18,6
9.	Rusya	6 587 112	8 625 496	4 064 267	3,6	-52,9
10.	Fransa	3 711 549	3 582 650	3 826 269	3,4	6,8
11.	Hollanda	1 257 415	1 464 381	3 206 833	2,8	119

12.	Romanya	1 664 048	1 797 608	2 140 919	1,9	19,1
13.	İspanya	1 569 125	1 549 176	1 763 902	1,6	13,9
14.	Vietnam	4 766 110	4 522 293	1 527 898	1,3	-66,2
15.	Belçika	1 039 502	1 143 093	1 523 499	1,3	33,3
...
21.	Türkiye	892 767	996 577	703 363	0,6	-29,4

Kaynak: Trademap Slovakya Verileri

Ek-5: Türkiye'nin Slovakya'ya İhracatında Başlıca Ürünler (bin dolar)

Sıra	GTİP	ÜRÜNLER (İlk 15)	2021	2022	2023	Pay (%, 2023)	Değişim (%, 2022- 2023)
TOPLAM İHRACAT (Diğerleriyle)			663 895	760 066	838 172	100	10,3
1.	7113	Mücevherci eşyası ve aksamı (kıymetli metallere veya kıymetli metallere kaplama metallere)	6 141	7 539	71 372	8,5	846,7
2.	7606	Alüminyum sac, levhalar, şeritler (kalınlığı 0,2 mm. yi geçenler)	27 412	40 798	50 499	6	23,8
3.	8708	Karayolu taşıtları için aksam ve parçalar	25 590	30 175	35 542	4,2	17,8
4.	8703	Otomobiller	24 519	31 634	31 522	3,8	-0,4
5.	4011	Kauçuktan yeni dış lastikler	16 837	26 094	29 930	3,6	14,7
6.	8701	Traktörler	20 721	23 063	26 999	3,2	17,1
7.	7318	Demir veya çelikten vidalar, civatalar, somunlar, tirfonlar, perçin çivileri, pimler, kamalar, rondelalar vb eşya	18 447	20 204	21 157	2,5	4,7
8.	8403	Merkezi ısıtma kazanları (84.02 pozisyonundakiler hariç)	10 290	14 306	19 480	2,3	36,2
9.	6115	Külotlu çoraplar, taytlar, kısa ve uzun konçlu çoraplar, soketler (varis çorapları dahil) ve patik çoraplar (örme)	31 877	24 262	18 049	2,2	-25,6
10.	7408	Bakır teller	33 251	29 740	17 413	2,1	-41,4
11.	7413	Bakırdan demetlenmiş teller, kablolar, örme halatlar ve benzerleri (elektrik için izole edilmiş olanlar hariç)	26 885	25 018	14 961	1,8	-40,2
12.	6109	Tişörtler, fanilalar, atletler, kaşkorseler ve diğer iç giyim eşyası (örme)	9 368	14 197	14 091	1,7	-0,7
13.	9401	Oturmaya mahsus mobilyalar ve bunların aksam ve parçaları	8 543	9 474	13 567	1,6	43,2
14.	8544	İzole edilmiş teller, kablolar ve diğer elektrik iletkenler; tek tek kaplanmış liflerden oluşan fiber optik kablolar	9 963	11 978	12 883	1,5	7,6
15.	7312	Demir veya çelikten demetlenmiş teller (toron), halat ve kablolar, örme halatlar, buçurgat halatları ve benzerleri	4 079	11 915	12 631	1,5	6

Kaynak: Trademap Türkiye Verileri

Ek-6: Türkiye'nin Slovakya'dan İthalatında Başlıca Ürünler (bin dolar)

Sıra	GTİP	ÜRÜNLER (İlk 15)	2021	2022	2023	Pay (% 2023)	Değişim (%, 2022- 2023)
TOPLAM İTHALAT (Diğerleriyle)			1 057 524	1 127 393	1 490 412	100	32,2
1.	8703	Otomobiller	224 536	171 594	415 979	27,9	142,4
2.	4011	Kauçuktan yeni dış lastikler	83 782	103 060	123 682	8,3	20
3.	8708	Karayolu taşıtları için aksam ve parçalar	68 877	99 179	105 396	7,1	6,3
4.	8403	Merkezi ısıtma kazanları (84.02 pozisyonundakiler hariç)	56 137	57 044	66 734	4,5	17
5.	8501	Elektrik motorları ve jeneratörler [elektrik enerjisi üretim (elektrojen) grupları hariç]	36 571	35 468	46 901	3,1	32,2
6.	8704	Eşya taşımaya mahsus motorlu taşıtlar	2 637	23 643	42 395	2,8	79,3
7.	3306	Ağız veya diş sağlığını korumaya mahsus müstahzarlar (bireysel kullanıma hazır ambalajlarda)	27 260	22 088	38 157	2,6	72,7
8.	8414	Hava veya vakum pompaları, hava veya diğer gaz kompresörleri, fanlar, aspiratörü olan havalandırmaya mahsus davlumbazlar	45 370	36 846	35 062	2,4	-4,8
9.	4205	Tabii veya terkip yoluyla elde edilen deri ve köseleden diğer eşya	13 772	18 654	31 913	2,1	71,1
10.	7217	Demir veya alaşımsız çelikten teller	24 938	35 113	29 718	2	-15,4
11.	8483	Transmisyon milleri, kranklar; yatak kovanları ve mil yatakları; dişliler ve sistemleri;vidalar;dişli kutuları volan vb	17 537	24 500	28 929	1,9	18,1
12.	8407	Kıvılcım ile ateşlemeli içten yanmalı doğrusal veya döner pistonlu motorlar (patlamalı motor)	12 218	11 607	22 382	1,5	92,8
13.	4016	Sertleştirilmemiş vulkanize kauçuktan diğer eşya	19 814	18 063	20 245	1,4	12,1
14.	8428	Kaldırma, elleçleme, yükleme, boşaltma makinaları (asansörler, yürüyen merdivenler, konveyörler, teleferikler gibi)	4 001	15 395	19 259	1,3	25,1
15.	9029	Devir, üretim sayaçları, taksimetreler, milometreler, pedometreler,vb.; hız göstergeleri ve takometreler; stroboskoplar	25 502	22 676	18 144	1,2	-20

Kaynak: Trademap Türkiye Verileri