

SLOVAKYA

ÜLKE PROFİLİ



T.C.
Ticaret Bakanlığı
Uluslararası Anlaşmalar ve Avrupa Birliği
Genel Müdürlüğü

İçindekiler

1. GENEL BİLGİLER	3
2. GENEL EKONOMİK DURUM	6
3. DIŞ TİCARET	8
4. DOĞRUDAN YABANCI YATIRIMLAR	11
5. TÜRKİYE ile TİCARET	12
EKLER:.....	14

1. GENEL BİLGİLER

Başlıca Sosyal Göstergeler

Resmi Adı	Slovak Cumhuriyeti
Yönetim Biçimi	Parlamente Cumhuriyet
Resmi Dili	Slovakça (Resmi dil), Macarca, Romence
Başkent	Bratislava
Yüzölçümü	49 037 km ²
Nüfus	5,4 milyon (IMF 2026)
Büyük Kentler	Kosice, Presov, Zilina, Nitra, Banksa Bystrica, Trnava
Dini Yapı	Roman Katolik %62, Protestan %8,2, Yunan Katolik %3,8, diğer dinler %12,5, hiçbir dine mensup olmayanlar %13,4
Devlet Başkanı	Peter Pellegrini
Para Birimi	Avro

Coğrafi Konum

Slovakya, Orta Avrupa'da yer alan, 1 Ocak 1993'e kadar Çek Cumhuriyeti ile birlikte Çekoslovakya'yı oluşturan ve 2004 yılında AB'ye üye olan bir ülkedir. Soğuk savaşın sona ermesi ve Batı ve Doğu Bloklarının birleşmesiyle Avrupa'nın merkezinde bir konum kazanmıştır. Slovakya'nın batıda Avusturya ve Çek Cumhuriyeti, kuzeyde Çek Cumhuriyeti ve Polonya, doğuda Ukrayna ve güneyde Macaristan ile sınırı bulunmaktadır. En uzun sınırı Macaristan (515 km) ile, en kısa sınırı Ukrayna (90 km) iledir.

Başkent Bratislava ülkenin batısında, Tuna nehri kıyısında yerleşik olup, Viyana'ya yaklaşık 60 km, Budapeşte'ye 200 km ve Prag'a 330 km. uzaklıktadır.

Dağlık bir yapıya sahip olan Slovakya'da Karpat dağları ülkenin hemen tamamının kuzey kesimini kaplamaktadır. Bunların arasında yüksek zirveleriyle ülkenin önemli kayak merkezlerine ev sahipliği yapan Tatra Dağları önemli yer tutmaktadır.

Slovakya'da Tuna Nehri'nin haricinde önemli sayılabilecek akarsular Vah ve Hron nehirleridir. Tisa Nehri ise belli yerlerde Macaristan ile aradaki sınırı oluşturur.

Orta Avrupa iklim kuşağında bulunan Slovakya, yazları sıcak ve nemli, kışları ise soğuk ve bol yağışlıdır. Slovakya'da ortalama sıcaklık yaz aylarında 20, kış aylarında ise 0 derece civarındadır. Sıcaklık yaz aylarında 35 dereceye kadar yükselebilmekte, en soğuk aylar olan Ocak ve Şubat'ta ise -5 ila -10 dereceye kadar düşebilmektedir.

Siyasi ve İdari Yapı

Uzun bir tarihi geçmişe sahip olan Slovaklar Slav kökenli olup, Avusturya-Macaristan İmparatorluğu ve Macar Krallığı'nın içinde yaşamışlardır.

M.Ö. 450 yılından itibaren bugünkü Slovakya'nın yer aldığı bölgede Kelt'ler yerleşmişlerdir. Slavlar'ın bölgeye gelişleri ise M.S. 5. yüzyılda başlamıştır. 10. yüzyılın başlarında Macarlar günümüz Slovakya'sının bulunduğu bölgeyi kendilerine bağlamışlardır. Bölgenin güneyine bu tarihten itibaren etnik Macarlar yerleşmekle birlikte, 13. yüzyıldan itibaren Germanlerin ve daha sonra ise Yahudilerin de gelmesi etnik yapıyı önemli ölçüde değiştirmiştir.

1241 yılındaki Moğol istilası ve sonrasında yaşanan açlık nedeniyle bölge nüfusu önemli ölçüde kıyıma uğramıştır.

Osmanlı İmparatorluğu'nun Macaristan içinde yayılması ve 16. yüzyılda Buda kentini fethetmesi sonrasında Macaristan Krallığı'nın başkenti 1536 yılında o dönemki adıyla Pressburg olan Bratislava'ya taşınmıştır. Türklerin 18. yüzyılda Macaristan'dan çekilmesi ile Slovakya'nın anılan krallık içindeki önemi azalmakla birlikte, Bratislava 1848 yılına kadar Macaristan'ın başkenti olarak kalmıştır.

1848-1849 ihtilali sırasında Slovaklar, Avusturya krallığının Macaristan kısmından ayrılmak ümidiyle dönemin Avusturya İmparatorunu desteklemişler, ancak bu amaçlarında başarıya ulaşamamışlardır. 1867-1918 yılları arasında Avusturya-Macaristan İmparatorluğu döneminde, "Macarlaştırma" kampanyası sırasında baskılara maruz kalmışlardır.

Slovaklar, Çeklerle birlikte, I. Dünya Savaşı'ndan sonra, 28 Ekim 1918'de ilk Çekoslovakya devletini kurmuşlardır. (Bu şekilde tarihi Bohemya, Moravya ve Slovakya bölgeleri bir araya gelmiştir). Bununla birlikte, Çek ve Slovak ekonomilerinin tam anlamıyla bütünleşmeleri sağlanamamış, Slovakya'nın ekonomik sıkıntıları sosyal rahatsızlıklara yol açmıştır.

1938'de Almanya'nın Avusturya'yı ilhak etmesi, Çekoslovakya'yı zor duruma sokmuş, Almanya sınırları Bratislava yakınlarına dayanmıştır. Slovakya, Alman baskıları sonucunda 6 Ekim 1938'de Çekoslovakya'dan ayrılarak, "otonomi" ilan etmiş, Çek tarafı gibi o da Almanya'nın güdümüne girmiştir. Bununla birlikte ülkedeki Nazi karşıtları örgütlenerek, 1944'deki Slovak Ulusal Direnişi'ni oluşturmuşlar ve silahlı bir ayaklanma hareketi başlatmışlardır.

II. Dünya Savaşı'ndan sonra, 1945'den 1968'e kadar ülkede eski Sovyetler Birliği'nin etkisi altındaki komünist rejim hüküm sürmüştür. 1968'de Slovak asıllı Aleksander Dubcek, Çekoslovakya Komünist Partisi'nin liderliğine getirilmiş, ancak Dubcek'in "sosyalizme insani bir yüz vermek" çabaları Varşova Paktı orduları tarafından bastırılmıştır.

1988'de, 1968'i anmak için gösteriler düzenlenmiş, Komünist Partili Gustav Husak Cumhurbaşkanlığı'ndan istifa etmiş, Dubcek Federal Meclis Başkanlığına seçilmiştir.

1990'da ülke, Çek ve Slovak Federatif devletleri olarak ayrılmış, 1946'dan bu yana ilk serbest seçimler yapılmıştır. 1991'de Sovyet orduları Çekoslovakya'dan tamamen çıkmıştır. 1992'de yapılan genel seçimlerden sonra her iki tarafta iktidara gelen liderler, ayrılma kararı almışlar, böylece "kadife devrim" olarak adlandırılan bir süreç sonrasında Slovakya 1 Ocak 1993'de bağımsız bir devlet olmuştur.

Özellikle 1998'den sonra iktidara gelen Mikulas Dzurinda Başbakanlığındaki Koalisyon Hükümetleri Avrupa kurum ve kuruluşları ile bütünleşme yönünde politikalar izlemişlerdir. Bu politikalar sonucu Slovakya 29 Mart 2004'te NATO'ya, 1 Mayıs 2004'te de AB'ye tam üye olmuştur.

AB üyeliđi ertesinde Nisan 2004'te ilk devlet bařkanı seęimi yapılmıřtır. Ülkede parlamento seęimleri ise Mart 2012'de yapılmıřtır.

Ülke idari aęıdan 8 farklı bölgeye (Bratislava, Trnava, Trenčin Nitra Žilina, Banská Bystrica, Prešov, Kořice) ayrılmıřtır. Bunun dıřında Slovakya'da 79 farklı idare, 138 yerleřim yeri ve 2891 belediye bulunmaktadır.

Nüfus ve İstihdam

2026 yılında 5 milyon kiři ile dünyada 118. sırada yer alan Slovakya nüfusunun 2031 yılında 5 milyon kiři olacađı tahmin edilmektedir. ([Hindistan 1. (1,5 milyar), Türkiye 18. (86 milyon)] (IMF-2026)

Ülke nüfusunun %80,7'si Slovak, %8,5'i Macar, %2'si Romen, %1,8'i diđer (Çek, Ukraynalı, Rus ve Polonyalı) milletlerdendir. Ülke nüfusu dini aęıdan deđerlendirildiđinde ise resmi verilere göre %62 oranında Katolik, %8,2 oranında Protestan, %3,8 oranında Ortodoks ve %12,5 oranında diđer dinlere mensup bir yapıda olduđu görölmektedir.

Slovakya'da okuryazarlık oranı %99 gibi yüksek bir orana ulařırken yařam süresi kadınlar için 81,6 yař, erkekler için ise 74,3 yař olarak öngörülmektedir. Nüfusun %53,8'i şehirlerde yařamaktadır.

Ülkedeki işsiz sayısının toplam işgücüne oranının 2026 yılında %6 olacađı ve işsizliđin yüksek olduđu ülkeler arasında 45. sırayı alacađı tahmin edilmektedir. (Sudan %61 ile 1.) (IMF-2025)

Dođal Kaynaklar ve Çevre

Ülkenin yer altı kaynakları bakımından en önemli zenginlikleri bakır, kurřun, manganez, demir ve linyittir. Sovyet sisteminin çöküşünden sonra Slovakya'da madencilik sektörü eski önemini kaybetmiř birçok yer altı kaynađının verimsiz olduđu ve mineral pazarlarında rekabet edemeyeceđi belirlenmiřtir. İlerleyen süreçte ise ağır sanayiye önem verildiđi dönemde madencilik sektörü ciddi yatırım almıřtır.

İmalat sektöründe de seramik, kimyasal ürünler, makine sektörü, petrol ürünleri, çelik gibi sektörler madencilik bakımından önem taşımaya devam etmektedir.

2025 yılında Slovakya 9 bin varil/günlük ham petrol üretimi ile 118 ülke arasında 93. sıradadır. [ABD 1. (24 milyon varil/gün), Türkiye 40. (143 bin varil/gün)] (ABD-EIA-2026)

2. GENEL EKONOMİK DURUM

Temel Ekonomik Göstergeler

	2024	2025	2026*	2027*	2028*	2029*	2030*	2031*
GSYİH (Nominal Fiyatlar milyar \$)	140,89	154,44	168,9	177	186,38	195,39	203,72	211,48
GSYİH Büyüme (Reel Fiyatlar -%)	1,9	0,8	0,6	1,6	2,6	2,5	2,2	1,8
Kişi Başına Düşen Milli Gelir (Nominal Fiyatlar- \$)	25 972	28 498	31 242	32 823	34 652	36 424	38 081	39 649
Tüketici Fiyat Enflasyonu (ort, %)	3,1	4,2	4,2	3,3	2,9	2,4	2	2
Cari İşlemler Dengesinin GSYİH'ya Oranı (%)	-4,6	-3,6	-3	-1,7	-1,4	-1,1	-1,1	-1,1
İşsizliğin Toplam İşgücüne Oranı (%)	5,3	5,4	5,8	5,7	5,6	5,6	5,6	5,6
Nüfus (milyon)	5,43	5,42	5,41	5,39	5,38	5,36	5,35	5,33
Devletin Genel Toplam Borçlanmasının GSYİH'ya Oranı (%)	59,7	61,6	63	65,5	67,2	69,4	72	75

Kaynak: IMF *:Tahmin

1 Ocak 1993 tarihinde bağımsız bir devlet haline gelen Slovakya, Çekoslovakya'dan ayrılmasından itibaren önemli ekonomik reformlar gerçekleştirmiştir. Vergi mevzuatı, sağlık politikaları, ücretler ve maaşlar ile sosyal güvenlik sistemiyle ilgili düzenlemeler, 1990'ların başı ve ortalarında yaşanan görece bir durgunluğun ardından bütçe rakamları açısından istikrarlı bir süreç yakalamıştır. Slovakya, 2004 yılında önce NATO'ya, ardından AB'ye üye olması sonrasında ekonomik açıdan büyük bir gelişme sağlamıştır. 2007-2008 yıllarında Maastricht kriterlerinin tamamını sağlayan Slovakya 1 Ocak 2009 itibarıyla Avro bölgesine dahil olmuştur.

Bu dönemde yapılan reformlarla birlikte devlet kontrollü sistem tamamen düzenlenip özelleştirme süreci tamamlanma noktasına yaklaşmıştır. Özellikle bankacılık sektöründe yabancı yatırımların yoğunluğu dikkat çekerken hükümet işletmelere sağlanan kolaylıklar ve sermaye destekleyici politikalar sayesinde yabancı yatırımlarda ciddi bir artışa yol açmıştır.

Özellikle 20 yıllık dönemde Slovakya'nın ekonomik büyümesi beklentilerin de üzerine çıkmış, otomotiv ve elektronik sektörlerine yönelik yabancı yatırımlar başta olmak üzere son yıllara kadar büyümenin temel noktasını ülkeye yönelik yatırımlar oluşturmuştur.

Slovak ekonomisinin gelişiminde, ülkenin AB fonlarından sağlamakta olduğu teşviklerin yanı sıra özellikle son yıllarda, ülkeye büyük ölçekte yatırımlar gerçekleştiren Volkswagen, Peugeot-Citroen, KIA ve Jaguar, Land Rover gibi başlıca otomotiv kuruluşlarının yatırımları etkili olmuştur.

2026 yılında cari fiyatlara göre, 169 milyar dolar olacağı tahmin edilen GSYİH'nın 2027 yılında 177 milyar dolar olması beklenmektedir. (IMF-2026)

Slovakya, cari fiyatlara göre, 2026 yılı itibariyle 190 ülke arasında dünyanın 61. büyük ekonomisidir. [ABD 1. (32 trilyon dolar), Türkiye 16. (2 trilyon dolar)] (IMF-2026)

2026 yılında sabit fiyatlara göre %0,6 oranında artması beklenen GSYİH'nin, 2027 yılında %1,6 oranında artacağı tahmin edilmektedir. (IMF-2026)

Cari fiyatlara göre Slovakya, 2026 yılında 31 242 dolarlık kişi başına düşen milli gelir ile dünyada 48. sırada yer almaktadır. [Lihtenştayn 1. (226 809 \$), Türkiye 66. (19 018 \$)] (IMF-2026)

2024 yılı verilerine göre ülkenin GSYİH'si içinde tarım sektörünün payı %2, sanayinin %45 ve hizmetler sektörünün %60'dır. (Dünya Bankası-2024)

2026 yılında %4,2 olan tüketici fiyatlarına göre yıllık ortalama enflasyon oranının 2027 yılında %3,3 olacağı tahmin edilmektedir. (IMF-2026)

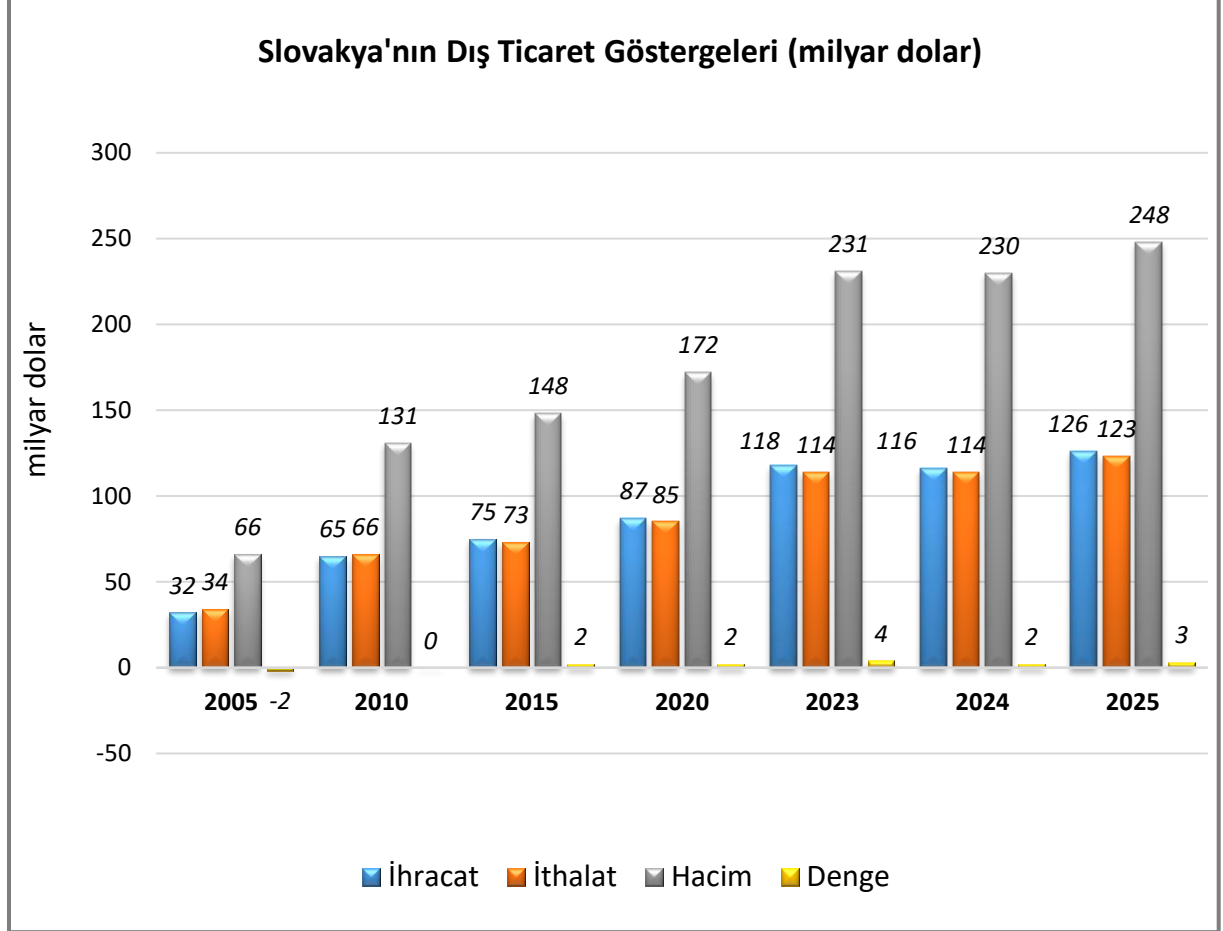
2026 yılında %3,01 oranında açık vereceği tahmin edilen cari işlemler dengesinin GSYİH'ya oranının, 2027 yılında da %1,72 oranında açık vermesi beklenmektedir. (IMF-2026)

2026 yılında %63 olacağı tahmin edilen devletin genel net borcunun GSYİH'ya oranının, 2027 yılında %65 olması beklenmektedir. (IMF-2026)

3. DIŐ TİCARET

Genel Durum

Slovakya'nın DıŐ Ticareti



Kaynak: Trademap Slovakya Verileri

Slovakya, 2025 yılında 126 milyar dolarlık ihracat yapmıştır. Ülkenin ihracat yaptığı başlıca ülkeler Almanya, Çekya, Macaristan ve Polonya'dır. Ülkenin ihracatında Türkiye %1,7 pay ile 11. sıradadır.

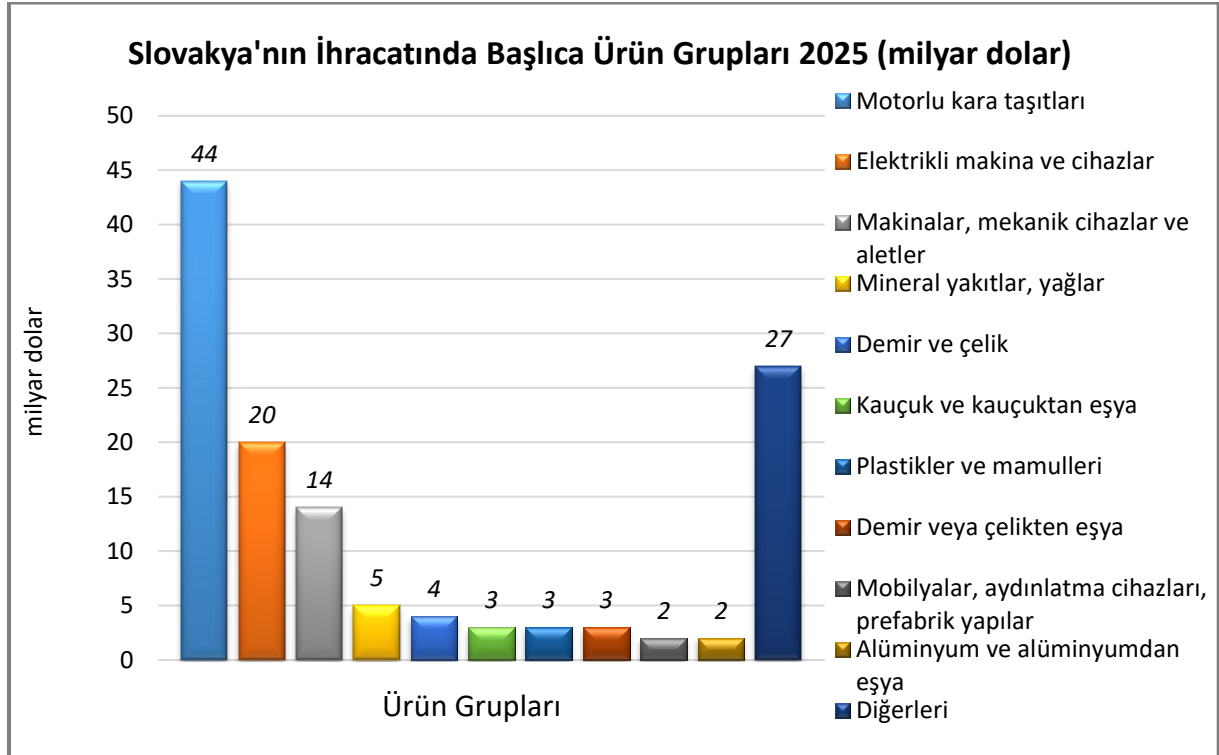
Ülkenin 2025 yılında ihraç ettiği başlıca ürün grupları; motorlu kara taşıtları, elektrikli makine ve cihazlar, makinalar, mekanik cihazlar ve aletler, mineral yakıtlar ve yağlardır.

2025 yılında 123 milyar dolar değerinde ithalat yapılmıştır. Ülkenin ithalat yaptığı başlıca ülkeler Almanya, Çekya, Polonya ve Avusturya'dır. Ülkenin ithalatında Türkiye %0,7 pay ile 19. sıradadır.

2025 yılında ithal ettiği başlıca ürün grupları; elektrikli makine ve cihazlar, motorlu kara taşıtları, makinalar, mekanik cihazlar ve aletler, mineral yakıtlar ve yağlardır.

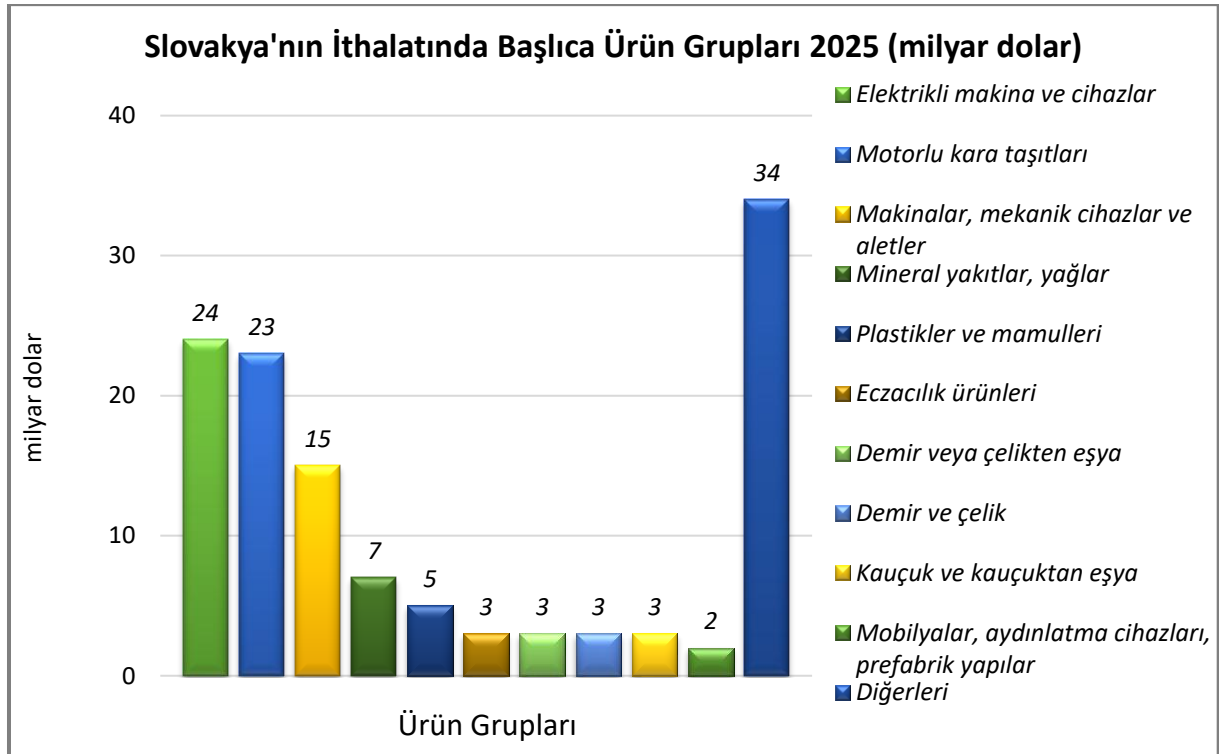
Başlıca Ürünler İtibarı ile Dış Ticaret

İhracat



Kaynak: Trademap Slovakya Verileri [Detaylı tablo için tıklayınız](#)

İthalat



Kaynak: Trademap Slovakya Verileri [Detaylı tablo için tıklayınız](#)

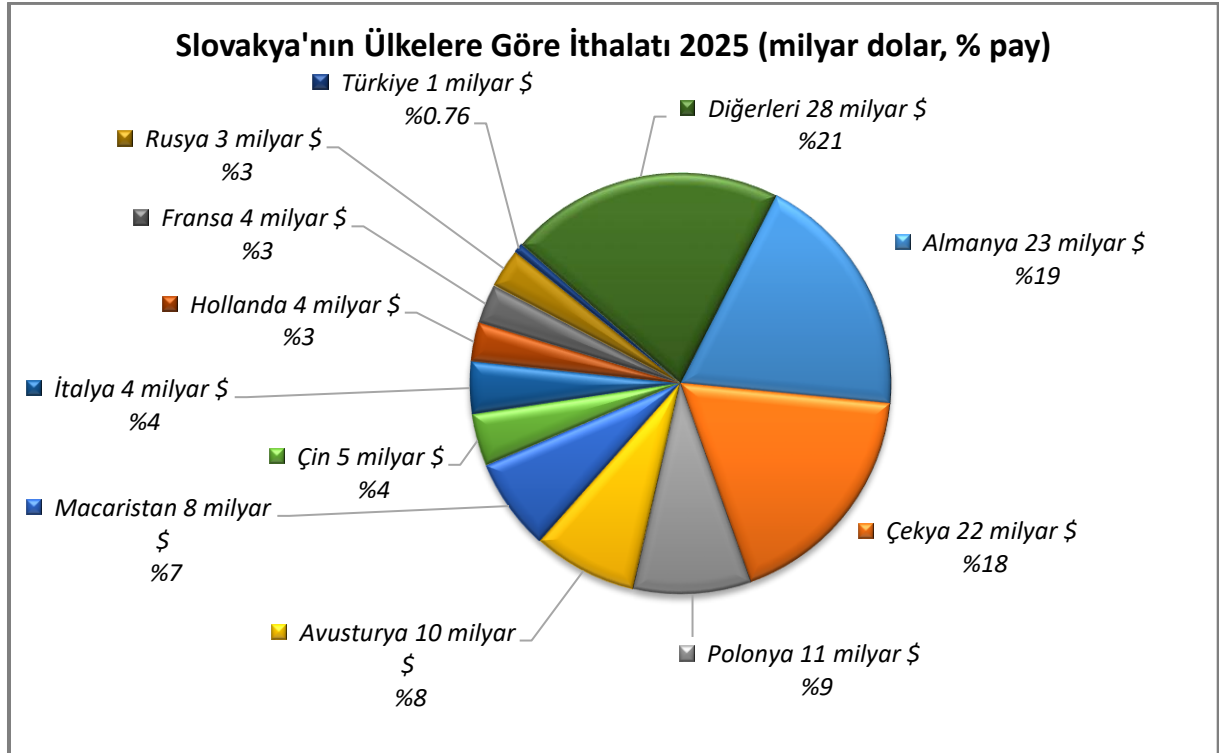
Başlıca Ülkeler İtibarı ile Dış Ticaret

İhracat



Kaynak: Trademap Slovakya Verileri [Detaylı tablo için tıklayınız](#)

İthalat



Kaynak: Trademap Slovakya Verileri [Detaylı tablo için tıklayınız](#)

4. DOĞRUDAN YABANCI YATIRIMLAR

Doğrudan Yabancı Yatırımların Görünümü

	2024	2025*	2026*	2027*	2028*	2029*	2030*
Ülke dışından gelen doğrudan yatırım (milyon \$)	5 009,29	3 703,13	4 297,28	4 138,64	3 705,43	3 849,85	4 020,45
Ülke dışından gelen doğrudan yatırımın GSYİH ya oranı (%)	3,56	2,40	2,50	2,30	2,00	2,00	2,00
Ülke dışından gelen doğrudan yatırım stoku (milyon \$)	81 307,80	83 000,00	84 000,00	85 000,00	86 000,00	87 000,00	88 000,00
Ülke dışına giden doğrudan yatırım (milyon \$)	- 2 242,94	- 1 928,71	- 2 165,83	- 2 123,30	- 2 056,51	- 2 021,17	- 2 010,22
Ülke dışına yapılan doğrudan yatırım stoku (milyon \$)	21 156,40	21 000,00	21 000,00	21 000,00	21 000,00	21 000,00	21 000,00

*: Tahmini Veriler Kaynak: EIU

Slovakya özellikle otomotiv ve elektronik endüstrilerinin yatırımlarının yoğunlukta olduğu bir ülkedir. Volkswagen, KIA Motors, PSA Peugeot Citroen başlıca otomotiv yatırımcıdır. Elektronik sektöründe Sony, Samsung, AU Optronics başlıca yatırımcılar arasında bulunmaktadır. Yabancı yatırımların yoğunlaştığı diğer sektörler ise makina, kimya sanayi ve bilgi teknolojileri sektörleridir.

Slovakya ülkede yatırım yapmak isteyenler için önemli fırsatlar sunmakta ve özellikle makine sektörü ve diğer teknoloji alanları başta olmak üzere tıbbi malzemeler, endüstriyel laboratuvar araç gereçleri ve elektrikli makineler gibi sektörlerde önemli yatırım fırsatlarına sahip konumdadır. Bunun yanında AB ülkeleri arasında önemli bir üretici olan ve dünya otomotiv sektöründe de önemli bir konuma sahip olan Slovakya otomotiv yedek parçaları ve satış sonrası destek ürünleri sektörleri bakımından da fırsatlar sunabilir. Kimya sektörü ve plastik sektörleri de ülkede gelişme potansiyeli taşıyan ve yatırım imkanı yüksek sektörler arasındadır. Yenilenebilir enerji kaynakları, turizm ve ilgili hizmetler sektörü ile bölgedeki ülkelerle bağları bakımından da franchising için önem taşıyor olmasının ilerleyen dönem için de Slovakya'yı yabancı yatırımlar için ciddi bir cazibe merkezi haline getirmesi öngörülebilir.

Slovakya'ya gelen doğrudan yabancı sermayenin büyük çoğunluğu AB kaynaklıdır. Yatırım yapan diğer önemli ülkeler ise Güney Kore, Çin, Japonya ve Kanada'dır.

İkili Yatırım İlişkileri

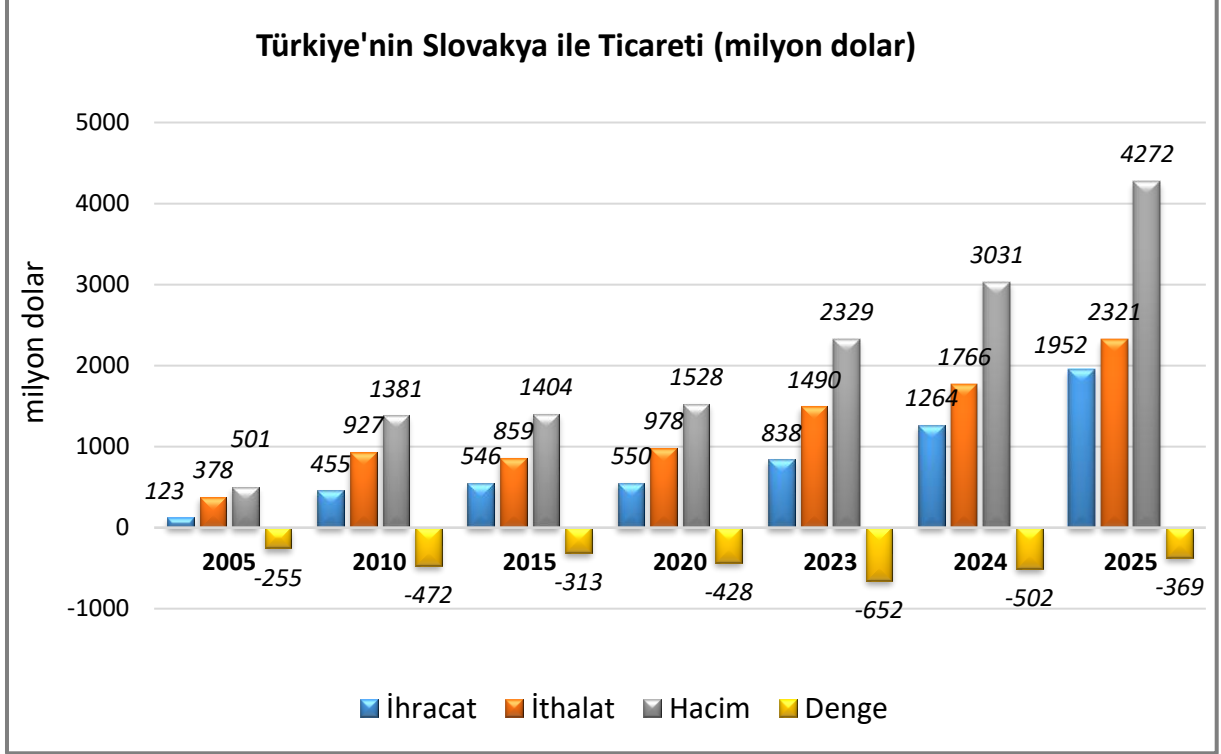
Türkiye'nin 2025 yılında yurtdışına gerçekleştirdiği 9 milyar dolar değerindeki toplam yurtdışı doğrudan yatırımında, Slovakya 1 milyon dolar ile 73. sıradadır. (ABD 1,6 milyar \$ ile 1.) (TCMB-2026)

2025 yılında yurtdışından Türkiye'ye gelen 10 milyar dolar değerindeki toplam doğrudan yatırımda, Slovakya 2 milyon dolar ile 43. sıradadır. (Hollanda 2,9 milyar \$ ile 1.) (TCMB-2026)

5. TÜRKİYE ile TİCARET

Genel Durum

Türkiye-Slovakya Dış Ticareti

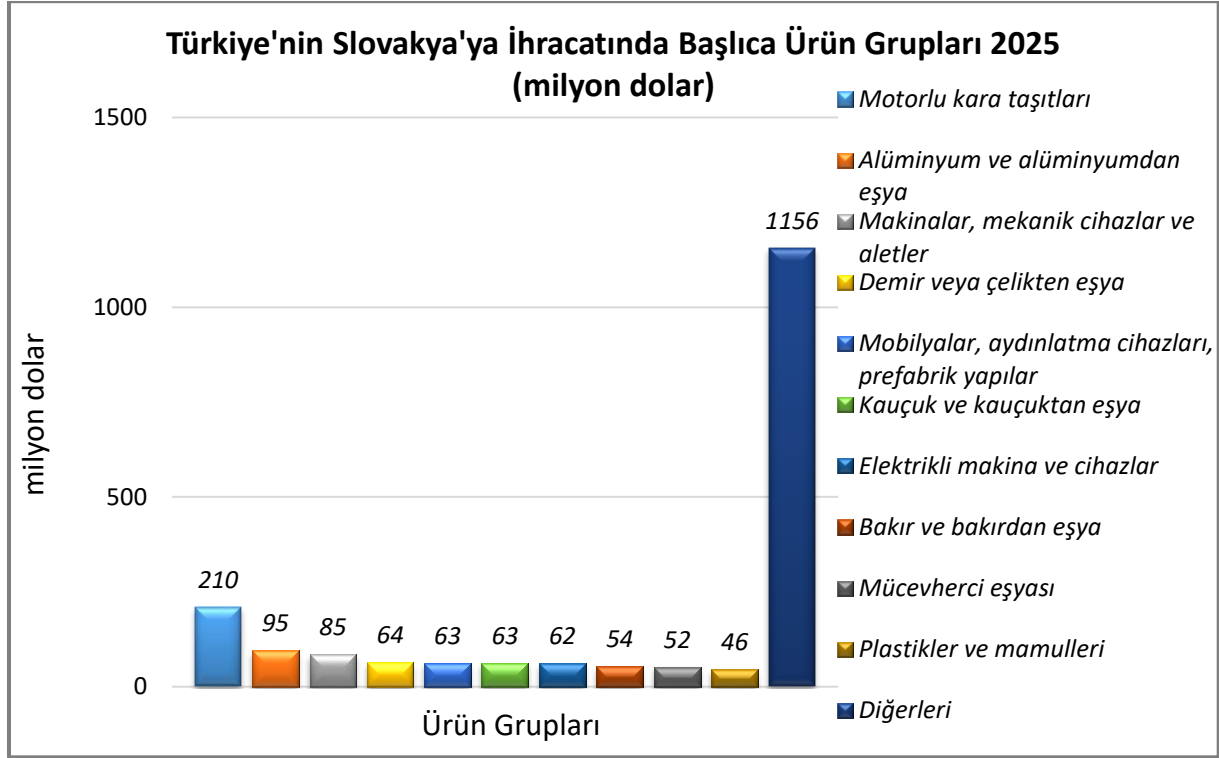


Kaynak: Trademap Türkiye Verileri

2025 yılı itibari ile Türkiye Slovakya'ya 1,9 milyar dolarlık ihracat yapmış ve Slovakya'dan 2,3 milyar dolarlık ithalat yapmıştır. İki ülke arasındaki toplam ticaret hacmi 4,2 milyar dolar değerinde gerçekleşmiştir.

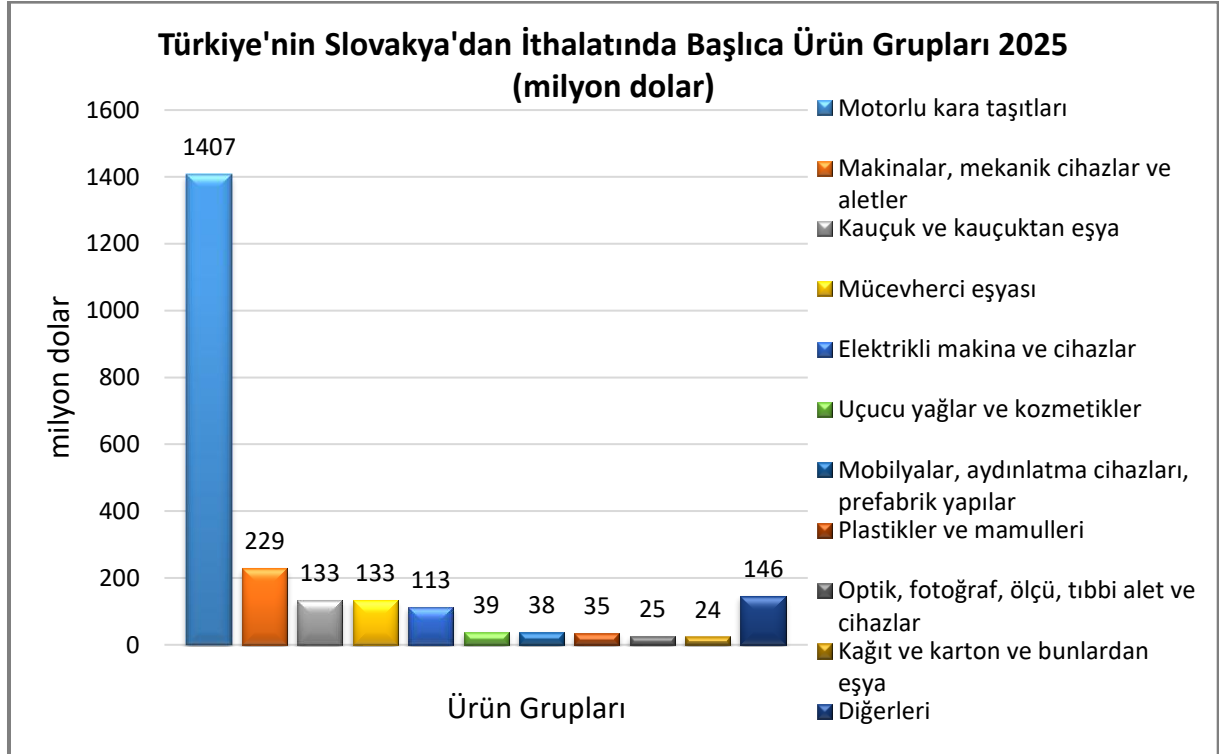
2025 yılında ülkeye ihraç ettiğimiz başlıca ürün grupları; motorlu kara taşıtları, alüminyum ve alüminyumdan eşya, makinalar, mekanik cihazlar ve aletler, demir veya çelikten eşyadır.

Türkiye'nin Slovakya'ya İhracatında Başlıca Ürünler



Kaynak: Trademap Türkiye Verileri [Detaylı tablo için tıklayınız](#)

Türkiye'nin Slovakya'dan İthalatında Başlıca Ürünler



Kaynak: Trademap Türkiye Verileri [Detaylı tablo için tıklayınız](#)

EKLER:***EK-1: Slovakya'nın İhracatında Başlıca Ürünler (bin dolar)***

Sıra	GTİP	ÜRÜNLER (ilk 15)	2023	2024	2025	Pay (%, 2025)	Değişim (%, 2024- 2025)
TOPLAM İHRACAT (Diğerleriyle)			117 590 707	115 777 590	125 621 943	100	8,5
1.	8703	Otomobiller	33 078 658	31 747 096	34 908 757	27,8	10
2.	8708	Karayolu taşıtları için aksam ve parçalar	6 915 552	7 127 443	7 912 250	6,3	11
3.	8517	Telefon cihazları, ses, görüntü veya diğer bilgileri almaya veya vermeye mahsus diğer cihazlar	4 919 091	5 148 183	5 083 089	4	-1,3
4.	8528	Monitörler ve projektörler, televizyon alıcı cihazları	3 748 251	3 637 722	3 734 905	3	2,7
5.	4011	Kauçuktan yeni dış lastikler	2 338 944	2 909 659	2 779 420	2,2	-4,5
6.	2716	Elektrik enerjisi	1 823 760	2 540 489	2 280 639	1,8	-10,2
7.	8544	İzole edilmiş teller, kablolar ve diğer elektrik iletkenler; tek tek kaplanmış liflerden oluşan fiber optik kablolar	2 000 860	1 952 140	2 106 152	1,7	7,9
8.	2710	Petrol yağları ve bitümenli minerallerden elde edilen yağlar	1 842 870	1 635 212	1 759 233	1,4	7,6
9.	8512	Motorlu taşıtlar, bisiklet, motosikletlerde için aydınlatma veya işaret cihazları, cam siliciler vb tertibat	1 436 884	1 392 896	1 473 897	1,2	5,8
10.	8414	Hava veya vakum pompaları, hava veya diğer gaz kompresörleri, fanlar, aspiratörü olan havalandırmaya mahsus davlumbazlar	1 310 831	1 212 761	1 298 591	1	7,1
11.	8471	Otomatik bilgi işlem mak. bunlara ait birimler; manyetik veya optik okuyucular, verileri koda dönüştüren ve işleyen mak.	1 145 216	1 092 323	1 241 097	1	13,6
12.	8504	Elektrik transformatörleri, statik konvertörler (örneğin; redresörler) ve endüktörler	1 246 650	1 163 287	1 070 613	0,9	-8
13.	8483	Transmisyon milleri, kranklar; yatak kovanları ve mil yatakları; dişliler ve sistemleri;vidalar;dişli kutuları volan vb	1 028 859	923 012	938 116	0,7	1,6
14.	3926	Plastikten diğer eşya	806 288	846 618	938 032	0,7	10,8

15.	8479	Kendine özgü bir fonksiyonu olan diğer makineler ve mekanik cihazlar	836 330	915 040	920 833	0,7	0,6
-----	------	--	---------	---------	---------	-----	-----

Kaynak: Trademap Slovakya Verileri

EK-2: Slovakya'nın İthalatında Başlıca Ürünler (bin dolar)

Sıra	GTİP	ÜRÜNLER (İlk 15)	2023	2024	2025	Pay (% 2025)	Değişim (% 2024-2025)
TOPLAM İTHALAT (Diğerleriyle)			113 612 391	113 805 110	122 664 745	100	7,8
1.	8708	Karayolu taşıtları için aksam ve parçalar	15 260 478	14 636 009	16 227 110	13,2	10,9
2.	8517	Telefon cihazları, ses, görüntü veya diğer bilgileri almaya veya vermeye mahsus diğer cihazlar	5 212 695	5 422 981	5 891 976	4,8	8,6
3.	8703	Otomobiller	3 993 945	4 083 588	4 817 809	3,9	18
4.	8544	İzole edilmiş teller, kablolar ve diğer elektrik iletkenler; tek tek kaplanmış liflerden oluşan fiber optik kablolar	2 806 668	2 831 010	3 029 357	2,5	7
5.	2709	Ham petrol (petrol yağları ve bitümenli minerallerden elde edilen yağlar)	2 423 358	2 527 470	2 770 282	2,3	9,6
6.	3004	Tedavide veya korunmada kullanılmak üzere hazırlanan ilaçlar (dozlandırılmış)	2 004 548	2 234 930	2 506 607	2	12,2
7.	8524	Düz panel ekran modülleri (dokunmaya duyarlı ekranlar içersin içermesin)	1 342 179	1 773 992	1 849 334	1,5	4,2
8.	8407	Kıvılcım ile ateşlemeli içten yanmalı doğrusal veya döner pistonlu motorlar (patlamalı motor)	1 436 716	1 908 333	1 739 334	1,4	-8,9
9.	2716	Elektrik enerjisi	1 753 280	1 712 413	1 695 218	1,4	-1
10.	8507	Elektrik akümülatörleri (bunların separatörleri dahil)	1 821 477	985 764	1 652 375	1,3	67,6
11.	8471	Otomatik bilgi işlem mak. bunlara ait birimler; manyetik veya optik okuyucular, verileri koda dönüştüren ve işleyen mak.	1 400 538	1 281 077	1 593 211	1,3	24,4
12.	9401	Oturmaya mahsus mobilyalar ve bunların aksam ve parçaları	1 443 036	1 405 535	1 485 628	1,2	5,7

13.	4011	Kauçuktan yeni dış lastikler	1 085 591	1 173 260	1 458 161	1,2	24,3
14.	8537	Elektrik kontrol, dağıtım tabloları, panolar, konsollar, kabinler, diğer mesnetler ve sayısal kontrol cihazları	1 148 959	1 271 273	1 375 523	1,1	8,2
15.	2710	Petrol yağları ve bitümenli minerallerden elde edilen yağlar	1 284 074	1 418 657	1 332 646	1,1	-6,1

Kaynak: Trademap Slovakya Verileri

EK-3: Slovakya'nın Ülkelere Göre İhracatı (bin dolar)

Sıra	Ülkeler (İlk 15)	2023	2024	2025	Pay (% 2025)	Değişim (% 2024-2025)
TOPLAM İHRACAT (Diğerleriyle)		117 590 707	115 777 590	125 621 943	100	8,5
1.	Almanya	24 654 563	24 732 961	26 808 729	21,3	8,4
2.	Çekya	14 227 580	14 086 913	15 690 859	12,5	11,4
3.	Macaristan	8 422 884	8 997 649	9 719 422	7,7	8
4.	Polonya	8 663 850	8 785 783	9 538 975	7,6	8,6
5.	Avusturya	5 996 738	6 169 659	6 767 034	5,4	9,7
6.	Fransa	6 396 871	5 436 960	5 932 961	4,7	9,1
7.	İngiltere	5 094 466	5 049 004	5 885 234	4,7	16,6
8.	İtalya	5 261 225	5 013 006	5 487 320	4,4	9,5
9.	ABD	5 248 788	4 839 420	4 138 911	3,3	-14,5
10.	Romanya	2 962 472	3 043 727	3 170 117	2,5	4,2
11.	İspanya	2 734 800	2 625 015	2 964 908	2,4	12,9
12.	Hollanda	2 378 856	2 241 436	2 501 094	2	11,6
13.	Ukrayna	2 038 987	1 919 437	2 271 711	1,8	18,4
14.	Türkiye	1 222 330	1 537 374	2 196 307	1,7	42,9
15.	Çin	3 108 113	2 768 080	2 090 691	1,7	-24,5

Kaynak: Trademap Slovakya Verileri

EK-4: Slovakya'nın Ülkelere Göre İthalatı (bin dolar)

Sıra	Ülkeler (İlk 15)	2023	2024	2025	Pay (% 2025)	Değişim (% 2024-2025)
TOPLAM İTHALAT (Diğerleriyle)		113 612 391	113 805 110	122 664 745	100	7,8
1.	Almanya	21 613 170	21 875 854	22 862 189	18,6	4,5
2.	Çekya	20 612 290	19 986 770	21 864 304	17,8	9,4
3.	Polonya	9 562 476	9 727 703	10 796 274	8,8	11
4.	Avusturya	8 687 837	9 261 109	9 949 335	8,1	7,4
5.	Macaristan	7 435 252	7 441 613	8 033 703	6,5	8

6.	Çin	4 663 525	4 213 900	4 737 098	3,9	12,4
7.	İtalya	4 098 844	4 135 000	4 414 979	3,6	6,8
8.	Hollanda	3 196 967	3 356 036	3 932 146	3,2	17,2
9.	Fransa	3 871 487	3 334 606	3 734 570	3	12
10.	Rusya	4 072 379	3 792 364	3 151 587	2,6	-16,9
11.	G. Kore	4 300 691	3 945 694	3 072 803	2,5	-22,1
12.	Slovenya	1 473 968	1 601 415	2 501 864	2	56,2
13.	İspanya	1 784 385	2 027 904	2 420 491	2	19,4
14.	Romanya	2 293 978	2 285 156	2 355 242	1,9	3,1
15.	Vietnam	1 529 867	1 964 070	2 178 300	1,8	10,9
...
21.	Türkiye	704 219	831 830	928 849	0,76	11,7

Kaynak: Trademap Slovakya Verileri

Ek-5: Türkiye'nin Slovakya'ya İhracatında Başlıca Ürünler (bin dolar)

Sıra	GTİP	ÜRÜNLER (İlk 15)	2023	2024	2025	Pay (% , 2025)	Değişim (% , 2024-2025)
TOPLAM İHRACAT (Diğerleriyle)			838 047	1 264 449	1 951 669	100	54,3
1.	8708	Karayolu taşıtları için aksam ve parçalar	35 534	69 504	137 474	7	97,8
2.	7606	Aluminyum saclar, levhalar, şeritler (kalınlığı 0,2 mm. yi geçenler)	50 499	58 789	57 826	3	-1,6
3.	9401	Oturmaya mahsus mobilyalar ve bunların aksam ve parçaları	13 567	47 070	55 083	2,8	17
4.	7113	Mücevherci eşyası ve aksamı (kıymetli metallere veya kıymetli metallere kaplama metallere)	71 372	122 353	51 992	2,7	-57,5
5.	4011	Kauçuktan yeni dış lastikler	29 930	37 720	39 980	2	6
6.	8703	Otomobiller	31 522	34 496	36 306	1,9	5,2
7.	7408	Bakır teller	17 413	22 936	29 280	1,5	27,7
8.	8512	Motorlu taşıtlar, bisiklet, motosikletlerde için aydınlatma veya işaret cihazları, cam siliciler vb tertibat	11 056	18 732	25 167	1,3	34,4
9.	7318	Demir veya çelikten vidalar, civatalar, somunlar, tirfonlar, perçin çivileri, pimler, kamalar, rondelalar vb eşya	21 157	21 614	24 894	1,3	15,2
10.	7604	Aluminyumdan çubuklar ve profiller	12 569	18 657	24 808	1,3	33
11.	8403	Merkezi ısıtma kazanları (84.02 pozisyonundakiler hariç)	19 480	23 054	20 831	1,1	-9,6
12.	8701	Traktörler	26 999	13 321	20 474	1	53,7
13.	7413	Bakırdan demetlenmiş teller, kablolar, örme halatlar ve benzerleri (elektrik için izole edilmiş olanlar hariç)	14 961	15 243	19 324	1	26,8
14.	8413	Sıvılar için pompalar (ölçü tertibatı olsun olmasın) ve sıvı elevatörleri	12 043	13 676	16 504	0,8	20,7

15.	7312	Demir veya çelikten demetlenmiş teller (toron), halat ve kablolar, örme halatlar, bucurgat halatları ve benzerleri	12 631	20 005	15 498	0,8	-22,5
-----	------	--	--------	--------	--------	-----	-------

Kaynak: Trademap Türkiye Verileri

Ek-6: Türkiye'nin Slovakya'dan İthalatında Başlıca Ürünler (bin dolar)

Sıra	GTİP	ÜRÜNLER (İlk 15)	2023	2024	2025	Pay (% 2025)	Değişim (% 2024-2025)
TOPLAM İTHALAT (Diğerleriyle)			1 490 462	1 766 338	2 320 581	100	31,4
1.	8703	Otomobiller	415 979	762 834	1 291 136	55,6	69,3
2.	7113	Mücevherci eşyası ve aksamı (kıymetli metallere veya kıymetli metallere kaplama metallere)	80	56 953	132 631	5,7	132,9
3.	4011	Kauçuktan yeni dış lastikler	123 720	110 194	116 503	5	5,7
4.	8708	Karayolu taşıtları için aksam ve parçalar	105 393	92 330	112 387	4,8	21,7
5.	8403	Merkezi ısıtma kazanları (84.02 pozisyonundakiler hariç)	66 734	47 821	53 416	2,3	11,7
6.	8501	Elektrik motorları ve jeneratörler [elektrik enerjisi üretim (elektrojen) grupları hariç]	46 901	43 769	47 573	2,1	8,7
7.	8414	Hava veya vakum pompaları, hava veya diğer gaz kompresörleri, fanlar, aspiratörü olan havalandırmaya mahsus davlumbazlar	35 062	36 608	41 155	1,8	12,4
8.	3306	Ağız veya diş sağlığını korumaya mahsus müstahzarlar (bireysel kullanıma hazır ambalajlarda)	38 157	33 249	38 346	1,7	15,3
9.	9401	Oturmaya mahsus mobilyalar ve bunların aksam ve parçaları	14 482	26 782	30 956	1,3	15,6
10.	8483	Transmisyon milleri, kranklar; yatak kovanları ve mil yatakları; dişliler ve sistemleri; vidalar; dişli kutuları olan vb	28 929	23 847	25 279	1,1	6
11.	4205	Tabii veya terkip yoluyla elde edilen deri ve köseleden diğer eşya	31 913	23 645	20 879	0,9	-11,7
12.	4804	Birincil elyaf (kraft) kağıt ve kartonları (kuşe edilmemiş, sıvanmamış, rulo veya tabaka halinde)	15 741	19 495	16 106	0,7	-17,4
13.	4016	Sertleştirilmemiş vulkanize kauçuktan diğer eşya	20 245	15 371	15 184	0,7	-1,2
14.	8544	İzole edilmiş teller, kablolar ve diğer elektrik iletkenler; tek tek kaplanmış liflerden oluşan fiber optik kablolar	11 384	15 156	15 098	0,7	-0,4
15.	8482	Her nevi rulmanlar	17 181	15 509	15 046	0,6	-3

Kaynak: Trademap Türkiye Verileri