

SLOVAKYA

ÜLKE PROFİLİ



T.C.
Ticaret Bakanlığı
Uluslararası Anlaşmalar ve Avrupa Birliği
Genel Müdürlüğü

İçindekiler

1. GENEL BİLGİLER	3
2. GENEL EKONOMİK DURUM	6
3. DIŞ TİCARET	8
4. DOĞRUDAN YABANCI YATIRIMLAR	11
5. TÜRKİYE ile TİCARET	12
EKLER:.....	14

1. GENEL BİLGİLER

Başlıca Sosyal Göstergeler

Resmi Adı	Slovak Cumhuriyeti
Yönetim Biçimi	Parlamente Cumhuriyet
Resmi Dili	Slovakça (Resmi dil), Macarca, Romence
Başkent	Bratislava
Yüzölçümü	49 037 km ²
Nüfus	5,4 milyon
Büyük Kentler	Kosice, Presov, Zilina, Nitra, Banksa Bystrica, Trnava
Dini Yapı	Roman Katolik %62, Protestan %8,2, Yunan Katolik %3,8, diğer dinler %12,5, hiçbir dine mensup olmayanlar %13,4
Devlet Başkanı	Zuzana Čaputová
Para Birimi	Avro

Coğrafi Konum

Slovakya, Orta Avrupa'da yer alan, 1 Ocak 1993'e kadar Çek Cumhuriyeti ile birlikte Çekoslovakya'yı oluşturan ve 2004 yılında AB'ye üye olan bir ülkedir. Soğuk savaşın sona ermesi ve Batı ve Doğu Bloklarının birleşmesiyle Avrupa'nın merkezinde bir konum kazanmıştır. Slovakya'nın batıda Avusturya ve Çek Cumhuriyeti, kuzeyde Çek Cumhuriyeti ve Polonya, doğuda Ukrayna ve güneyde Macaristan ile sınırı bulunmaktadır. En uzun sınırı Macaristan (515 km) ile, en kısa sınırı Ukrayna (90 km) iledir.

Başkent Bratislava ülkenin batısında, Tuna nehri kıyısında yerleşik olup, Viyana'ya yaklaşık 60 km, Budapeşte'ye 200 km ve Prag'a 330 km. uzaklıktadır.

Dağlık bir yapıya sahip olan Slovakya'da Karpat dağları ülkenin hemen tamamının kuzey kesimini kaplamaktadır. Bunların arasında yüksek zirveleriyle ülkenin önemli kayak merkezlerine ev sahipliği yapan Tatra Dağları önemli yer tutmaktadır.

Slovakya'da Tuna Nehri'nin haricinde önemli sayılabilecek akarsular Vah ve Hron nehirleridir. Tisa Nehri ise belli yerlerde Macaristan ile aradaki sınırı oluşturur.

Orta Avrupa iklim kuşağında bulunan Slovakya, yazları sıcak ve nemli, kışları ise soğuk ve bol yağışlıdır. Slovakya'da ortalama sıcaklık yaz aylarında 20, kış aylarında ise 0 derece civarındadır. Sıcaklık yaz aylarında 35 dereceye kadar yükselebilmekte, en soğuk aylar olan Ocak ve Şubat'ta ise -5 ila -10 dereceye kadar düşebilmektedir.

Siyasi ve İdari Yapı

Uzun bir tarihi geçmişe sahip olan Slovaklar Slav kökenli olup, Avusturya-Macaristan İmparatorluğu ve Macar Krallığı'nın içinde yaşamışlardır.

M.Ö. 450 yılından itibaren bugünkü Slovakya'nın yer aldığı bölgede Kelt'ler yerleşmişlerdir. Slavlar'ın bölgeye gelişleri ise M.S. 5. yüzyılda başlamıştır. 10. yüzyılın başlarında Macarlar günümüz Slovakya'sının bulunduğu bölgeyi kendilerine bağlamışlardır. Bölgenin güneyine bu tarihten itibaren etnik Macarlar yerleşmekle birlikte, 13. yüzyıldan itibaren Germenlerin ve daha sonra ise Yahudilerin de gelmesi etnik yapıyı önemli ölçüde değiştirmiştir.

1241 yılındaki Moğol istilası ve sonrasında yaşanan açlık nedeniyle bölge nüfusu önemli ölçüde kıyıma uğramıştır.

Osmanlı İmparatorluğu'nun Macaristan içinde yayılması ve 16. yüzyılda Buda kentini fethetmesi sonrasında Macaristan Krallığı'nın başkenti 1536 yılında o dönemki adıyla Pressburg olan Bratislava'ya taşınmıştır. Türklerin 18. yüzyılda Macaristan'dan çekilmesi ile Slovakya'nın anılan krallık içindeki önemi azalmakla birlikte, Bratislava 1848 yılına kadar Macaristan'ın başkenti olarak kalmıştır.

1848-1849 ihtilali sırasında Slovaklar, Avusturya krallığının Macaristan kısmından ayrılmak ümidiyle dönemin Avusturya İmparatorunu desteklemişler, ancak bu amaçlarında başarıya ulaşamamışlardır. 1867-1918 yılları arasında Avusturya-Macaristan İmparatorluğu döneminde, "Macarlaştırma" kampanyası sırasında baskılara maruz kalmışlardır.

Slovaklar, Çeklerle birlikte, I. Dünya Savaşı'ndan sonra, 28 Ekim 1918'de ilk Çekoslovakya devletini kurmuşlardır. (Bu şekilde tarihi Bohemya, Moravya ve Slovakya bölgeleri bir araya gelmiştir). Bununla birlikte, Çek ve Slovak ekonomilerinin tam anlamıyla bütünleşmeleri sağlanamamış, Slovakya'nın ekonomik sıkıntıları sosyal rahatsızlıklara yol açmıştır.

1938'de Almanya'nın Avusturya'yı ilhak etmesi, Çekoslovakya'yı zor duruma sokmuş, Almanya sınırları Bratislava yakınlarına dayanmıştır. Slovakya, Alman baskıları sonucunda 6 Ekim 1938'de Çekoslovakya'dan ayrılarak, "otonomi" ilan etmiş, Çek tarafı gibi o da Almanya'nın güdümüne girmiştir. Bununla birlikte ülkedeki Nazi karşıtları örgütlenerek, 1944'deki Slovak Ulusal Direnişi'ni oluşturmuşlar ve silahlı bir ayaklanma hareketi başlatmışlardır.

II. Dünya Savaşı'ndan sonra, 1945'den 1968'e kadar ülkede eski Sovyetler Birliği'nin etkisi altındaki komünist rejim hüküm sürmüştür. 1968'de Slovak asıllı Aleksander Dubcek, Çekoslovakya Komünist Partisi'nin liderliğine getirilmiş, ancak Dubcek'in "sosyalizme insani bir yüz vermek" çabaları Varşova Paktı orduları tarafından bastırılmıştır.

1988'de, 1968'i anmak için gösteriler düzenlenmiş, Komünist Partili Gustav Husak Cumhurbaşkanlığı'ndan istifa etmiş, Dubcek Federal Meclis Başkanlığına seçilmiştir.

1990'da ülke, Çek ve Slovak Federatif devletleri olarak ayrılmış, 1946'dan bu yana ilk serbest seçimler yapılmıştır. 1991'de Sovyet orduları Çekoslovakya'dan tamamen çıkmıştır. 1992'de yapılan genel seçimlerden sonra her iki tarafta iktidara gelen liderler, ayrılma kararı almışlar, böylece "kadife devrim" olarak adlandırılan bir süreç sonrasında Slovakya 1 Ocak 1993'de bağımsız bir devlet olmuştur.

Özellikle 1998'den sonra iktidara gelen Mikulas Dzurinda Başbakanlığındaki Koalisyon Hükümetleri Avrupa kurum ve kuruluşları ile bütünleşme yönünde politikalar izlemişlerdir. Bu politikalar sonucu Slovakya 29 Mart 2004'te NATO'ya, 1 Mayıs 2004'te de AB'ye tam üye olmuştur.

AB üyeliđi ertesinde Nisan 2004'te ilk devlet bařkanı seęimi yapılmıřtır. Ülkede parlamento seęimleri ise Mart 2012'de yapılmıřtır.

Ülke idari aęıdan 8 farklı bölgeye (Bratislava, Trnava, Trenčin Nitra Žilina, Banská Bystrica, Prešov, Kořice) ayrılmıřtır. Bunun dıřında Slovakya'da 79 farklı idare, 138 yerleřim yeri ve 2891 belediye bulunmaktadır.

Nüfus ve İstihdam

2023 yılında 5 milyon kiři ile dünyada 113. sırada yer alan Slovakya nüfusunun 2028 yılında 5 milyon kiři olacađı tahmin edilmektedir. ([Hindistan 1. (1,4 milyar), Türkiye 18. (86 milyon)] (IMF-2023))

Ülke nüfusunun %80,7'si Slovak, %8,5'i Macar, %2'si Romen, %1,8'i diđer (Çek, Ukraynalı, Rus ve Polonyalı) milletlerdendir. Ülke nüfusu dini aęıdan deđerlendirildiđinde ise resmi verilere göre %62 oranında Katolik, %8,2 oranında Protestan, %3,8 oranında Ortodoks ve %12,5 oranında diđer dinlere mensup bir yapıda olduđu görölmektedir.

Slovakya'da okuryazarlık oranı %99 gibi yüksek bir orana ulařırken yařam süresi kadınlar için 81,6 yař, erkekler için ise 74,3 yař olarak öngörülmektedir. Nüfusun %53,8'i řehirlerde yařamaktadır.

Ülkedeki işsiz sayısının toplam işgücüne oranının 2023 yılında %6 olacađı ve işsizliđin yüksek olduđu ülkeler arasında 50. sırayı alacađı tahmin edilmektedir. (Sudan %46 ile 1.) (IMF-2023)

Dođal Kaynaklar ve Çevre

Ülkenin yer altı kaynakları bakımından en önemli zenginlikleri bakır, kurřun, manganez, demir ve linyittir. Sovyet sisteminin çöküşünden sonra Slovakya'da madencilik sektörü eski önemini kaybetmiř birçok yer altı kaynađının verimsiz olduđu ve mineral pazarlarında rekabet edemeyeceđi belirlenmiřtir. İlerleyen süreçte ise ađır sanayiye önem verildiđi dönemde madencilik sektörü ciddi yatırım almıřtır.

İmalat sektöründe de seramik, kimyasal ürünler, makine sektörü, petrol ürünleri, çelik gibi sektörler madencilik bakımından önem tařımaya devam etmektedir.

2022 yılında 7 bin varil/gün'lük ham petrol üretimi ile 117 ülke arasında 97. sıradadır. [ABD 1. (20 milyon varil/gün), Türkiye 52. 87 bin varil/gün)] (ABD-EIA-2023)

2021 yılında 1 trilyon feet³ kanıtlanmış dođalgaz rezervine sahip Slovakya, 92 ülke arasında 73. sıradadır. [Rusya Federasyonu 1. (2 katrilyon feet³), Türkiye 92. (100 milyar feet³)] (ABD-EIA-2023)

2021 yılında 2 milyar feet³'lük dođalgaz üretimi ile 97 ülke arasında 83. sıradadır. [ABD 1. (35 trilyon feet³), Türkiye 72. (14 milyar feet³)] (ABD-EIA-2023)

2. GENEL EKONOMİK DURUM

Temel Ekonomik Göstergeler

	2021	2022	2023*	2024*	2025*	2026*	2027*	2028*
GSYİH (Cari Fiyatlar milyar \$)	118,74	115,56	133,04	145,25	153,9	161,48	168,16	175,2
GSYİH Büyüme (Sabit Fiyatlar -%)	4,9	1,7	1,3	2,5	2,8	2,8	2,7	2,7
Kişi Başına Düşen Milli Gelir (Cari Fiyatlar- \$)	21 747	21 263	24 471	26 714	28 311	29 719	30 972	32 300
Tüketici Fiyat Enflasyonu (ort, %)	2,8	12,1	10,9	4,8	2,3	1,9	1,8	1,8
Cari İşlemler Dengesinin GSYİH'ya Oranı (%)	-2,5	-8,2	-2,7	-4	-3,4	-2,7	-2,4	-2,1
İşsizliğin Toplam İşgücüne Oranı (%)	6,8	6,2	6,1	5,9	5,9	5,9	5,9	5,9
Nüfus (milyon)	5,46	5,44	5,44	5,44	5,44	5,43	5,43	5,42
Devletin Genel Toplam Borçlanmasının GSYİH'ya Oranı (%)	61	57,8	56,7	56,5	57,5	60,3	61,7	63

Kaynak: IMF *:Tahmin

1 Ocak 1993 tarihinde bağımsız bir devlet haline gelen Slovakya, Çekoslovakya'dan ayrılmasından itibaren önemli ekonomik reformlar gerçekleştirmiştir. Vergi mevzuatı, sağlık politikaları, ücretler ve maaşlar ile sosyal güvenlik sistemiyle ilgili düzenlemeler, 1990'ların başı ve ortalarında yaşanan görece bir durgunluğun ardından bütçe rakamları açısından istikrarlı bir süreç yakalamıştır. Slovakya, 2004 yılında önce NATO'ya, ardından AB'ye üye olması sonrasında ekonomik açıdan büyük bir gelişme sağlamıştır. 2007-2008 yıllarında Maastricht kriterlerinin tamamını sağlayan Slovakya 1 Ocak 2009 itibarıyla Avro bölgesine dahil olmuştur.

Bu dönemde yapılan reformlarla birlikte devlet kontrollü sistem tamamen düzenlenip özelleştirme süreci tamamlanma noktasına yaklaşmıştır. Özellikle bankacılık sektöründe yabancı yatırımların yoğunluğu dikkat çekerken hükümet işletmelere sağlanan kolaylıklar ve sermaye destekleyici politikalar sayesinde yabancı yatırımlarda ciddi bir artışa yol açmıştır.

Özellikle 20 yıllık dönemde Slovakya'nın ekonomik büyümesi beklentilerin de üzerine çıkmış, otomotiv ve elektronik sektörlerine yönelik yabancı yatırımlar başta olmak üzere son yıllara kadar büyümenin temel noktasını ülkeye yönelik yatırımlar oluşturmuştur.

Slovak ekonomisinin gelişiminde, ülkenin AB fonlarından sağlamakta olduğu teşviklerin yanı sıra özellikle son yıllarda, ülkeye büyük ölçekte yatırımlar gerçekleştiren Volkswagen, Peugeot-Citroen, KIA ve Jaguar Land Rover gibi başlıca otomotiv kuruluşlarının yatırımları etkili olmuştur.

2023 yılında cari fiyatlara göre, 128 milyar dolar olacağı tahmin edilen GSYİH'nın 2024 yılında 136 milyar dolar olması beklenmektedir. (IMF-2023)

Slovakya, cari fiyatlara göre, 2023 yılı itibariyle 196 ülke arasında dünyanın 62. büyük ekonomisidir. [ABD 1. (27 trilyon dolar), Türkiye 17. (1 trilyon dolar)] (IMF-2023)

2023 yılında sabit fiyatlara göre %1,3 oranında artması beklenen GSYİH'nin, 2024 yılında %2,5 oranında artacağı tahmin edilmektedir. (IMF-2023)

Cari fiyatlara göre Slovakya, 2023 yılında 24 471 dolarlık kişi başına düşen milli gelir ile dünyada 47. sırada yer almaktadır. [Lüksemburg 1. (135 605 \$), Türkiye 69 (13 384 \$)] (IMF-2023)

2020 yılı verilerine göre ülkenin GSYİH'si içinde tarım sektörünün payı %2, sanayinin %27 ve hizmetler sektörünün %60 (Dünya Bankası-2020)

2023 yılında %10,9 olan tüketici fiyatlarına göre yıllık ortalama enflasyon oranının 2024 yılında %4,8 olacağı tahmin edilmektedir. (IMF-2023)

Ülkedeki işsiz sayısının toplam işgücüne oranının 2023 yılında %6 olacağı ve işsizliğin yüksek olduğu ülkeler arasında 50. sırayı alacağı tahmin edilmektedir. (Sudan %46 ile 1.) (IMF-2023)

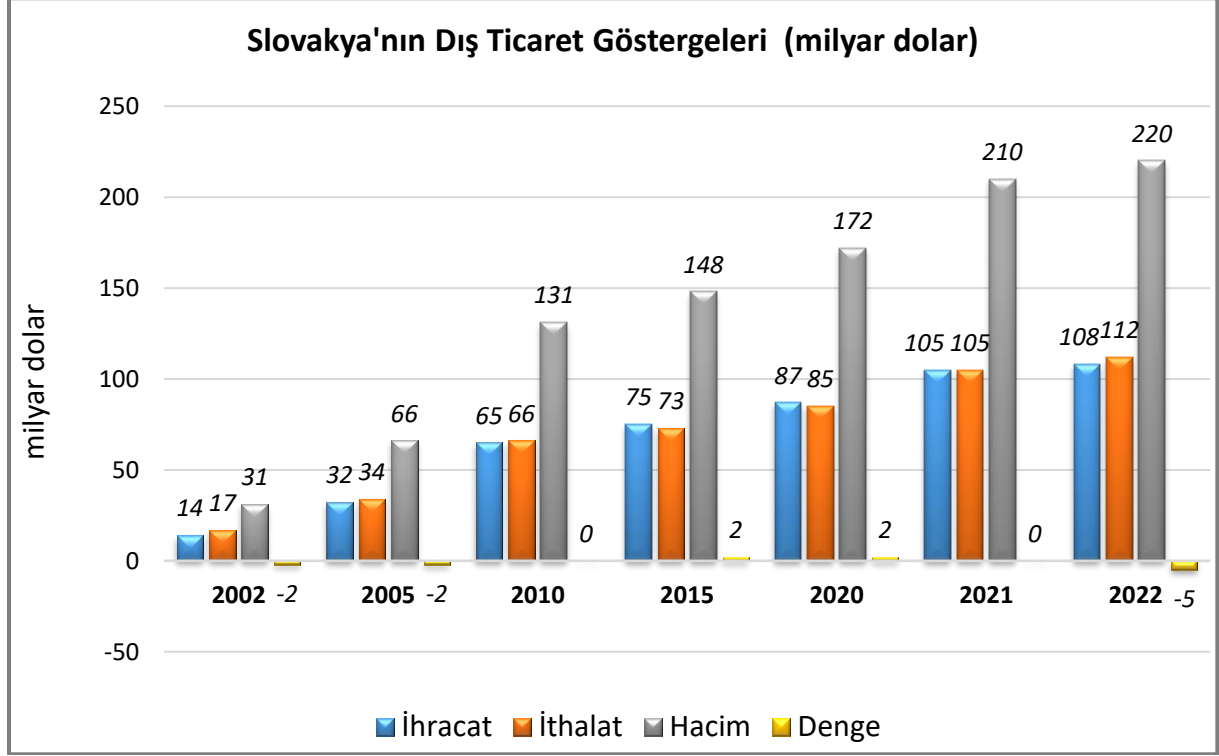
2023 yılında %3 oranında açık vereceği tahmin edilen cari işlemler dengesinin GSYİH'ye oranının, 2024 yılında da %4 oranında açık vermesi beklenmektedir. (IMF-2023)

2023 yılında %57 olacağı tahmin edilen devletin genel net borcunun GSYİH'ye oranının, 2024 yılında %57 olması beklenmektedir. (IMF-2023)

3. DIŐ TİCARET

Genel Durum

Slovakya'nın DıŐ Ticareti



Kaynak: Trademap Slovakya Verileri

Slovakya, 2022 yılında 107.7 milyar dolarlık ihracat yapmıştır. Ülkenin ihracat yaptığı başlıca ülkeler Almanya, Çekya, Macaristan ve Polonya'dır. Ülkenin ihracatında Türkiye %0,8 pay ile 18. sıradadır.

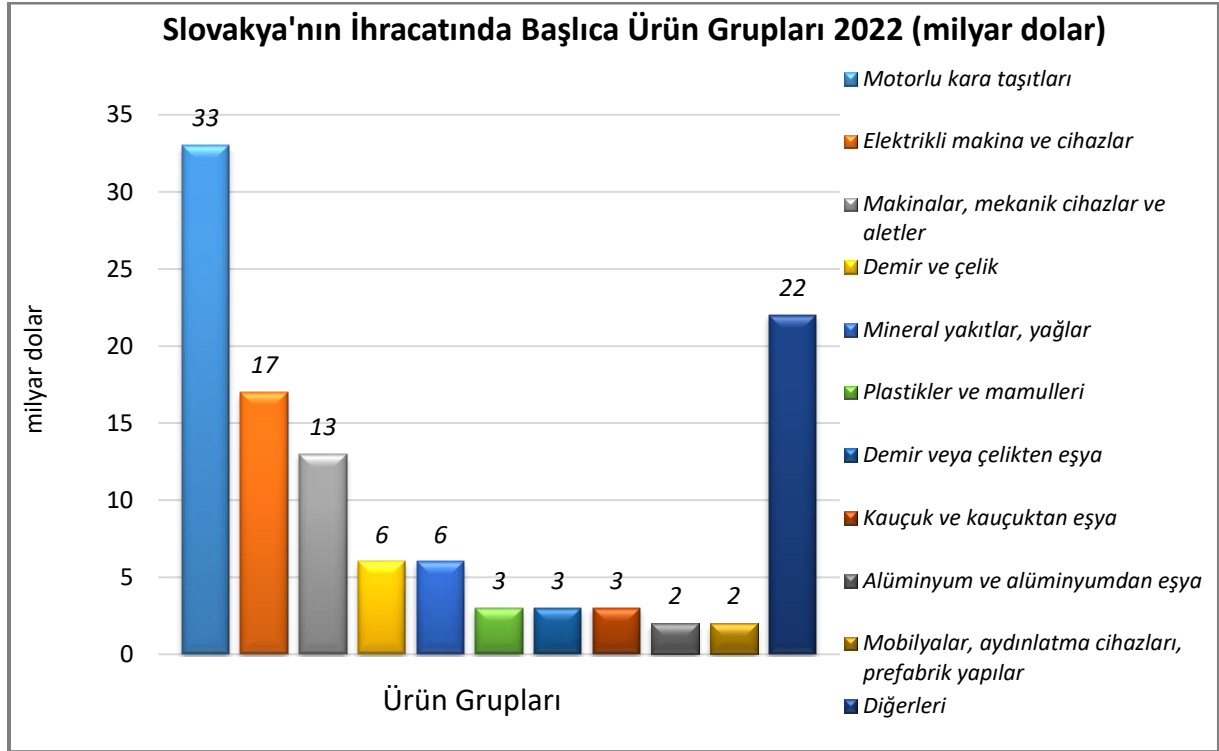
Ülkenin 2022 yılında ihraç ettiği başlıca ürünler; otomobiller, karayolu taşıtları için aksam ve parçalar, monitörler ve projektörler, telefon cihazları, petrol yağları ve bitümenli minerallerden elde edilen yağlar, elektrik enerjisi ve kauçuktan yeni dış lastiklerdir.

2022 yılında 112.4 milyar dolar değerinde ithalat yapılmıştır. Ülkenin ithalat yaptığı başlıca ülkeler Çekya, Almanya, Polonya ve Avusturya'dır. Ülkenin ithalatında Türkiye %0,6 pay ile 21. sıradadır.

2022 yılında ithal ettiği başlıca ürünler; karayolu taşıtları için aksam ve parçalar; telefon cihazları, petrol gazları ve diğer gazlı hidrokarbonlar, elektrik enerjisi, otomobiller, ham petrol (petrol yağları ve bitümenli minerallerden elde edilen yağlar) ve izole tel kablolardır.

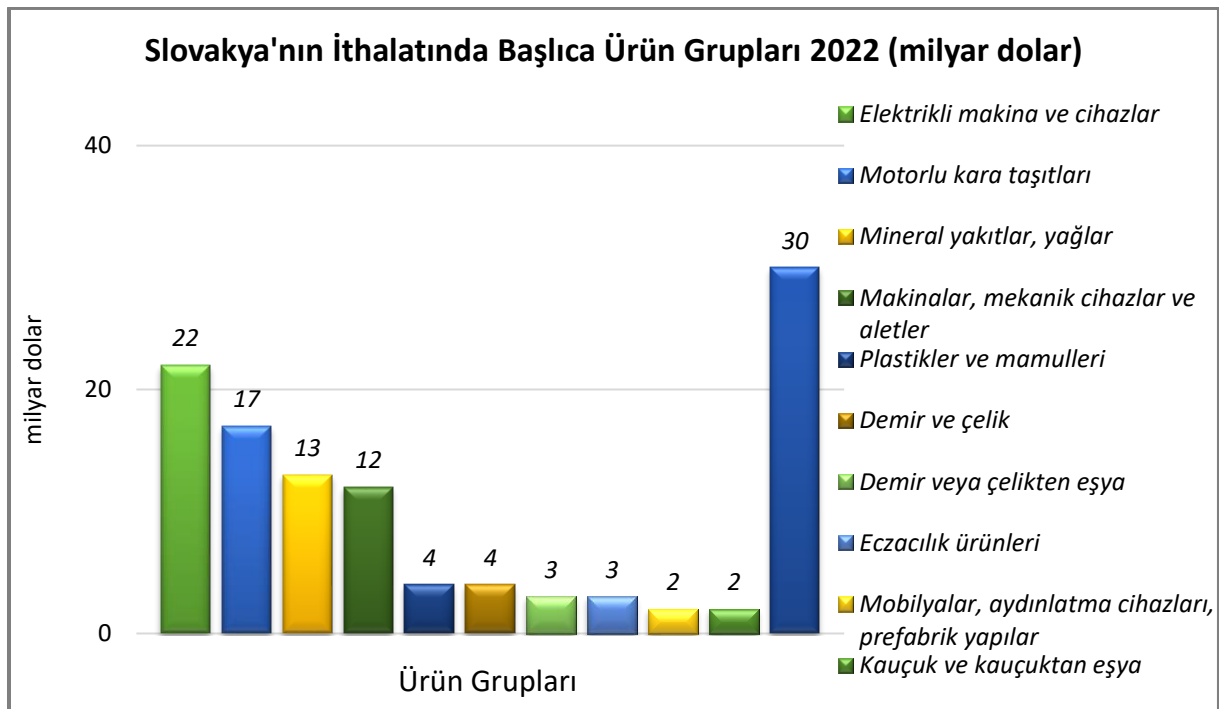
Başlıca Ürünler İtibarı ile Dış Ticaret

İhracat



Kaynak: Trademap Slovakya Verileri [Detaylı tablo için tıklayınız](#)

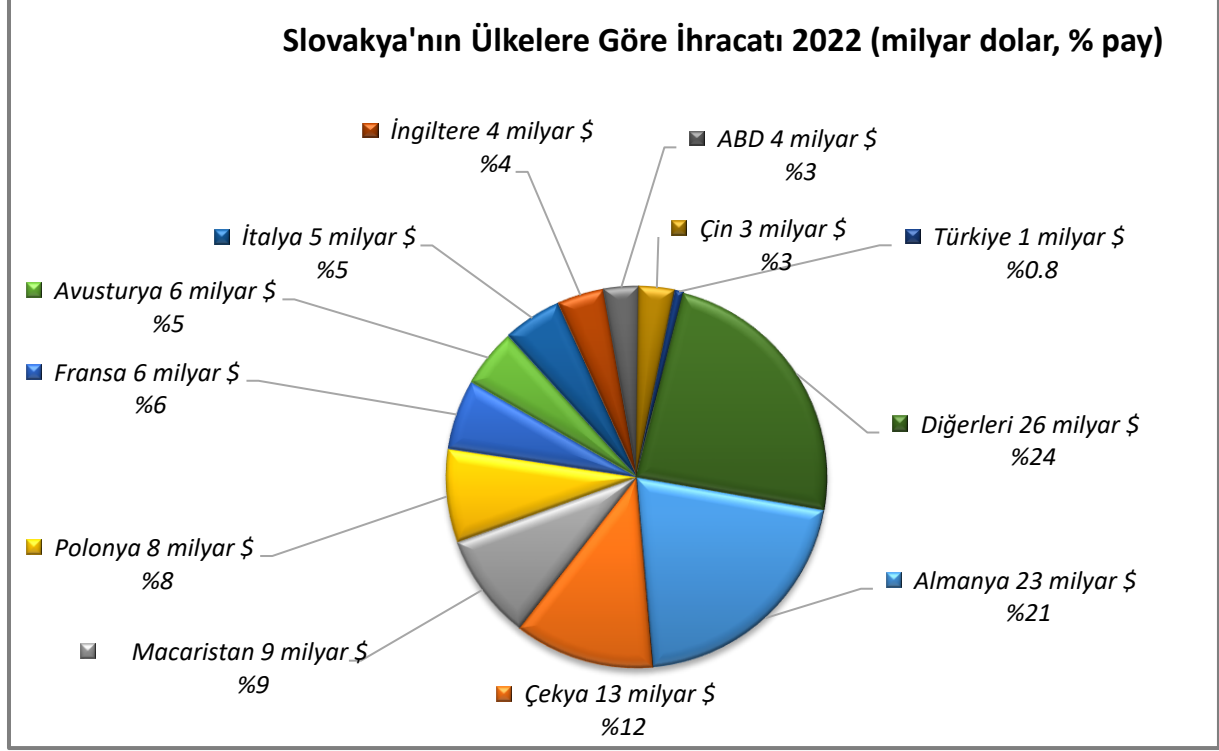
İthalat



Kaynak: Trademap Slovakya Verileri [Detaylı tablo için tıklayınız](#)

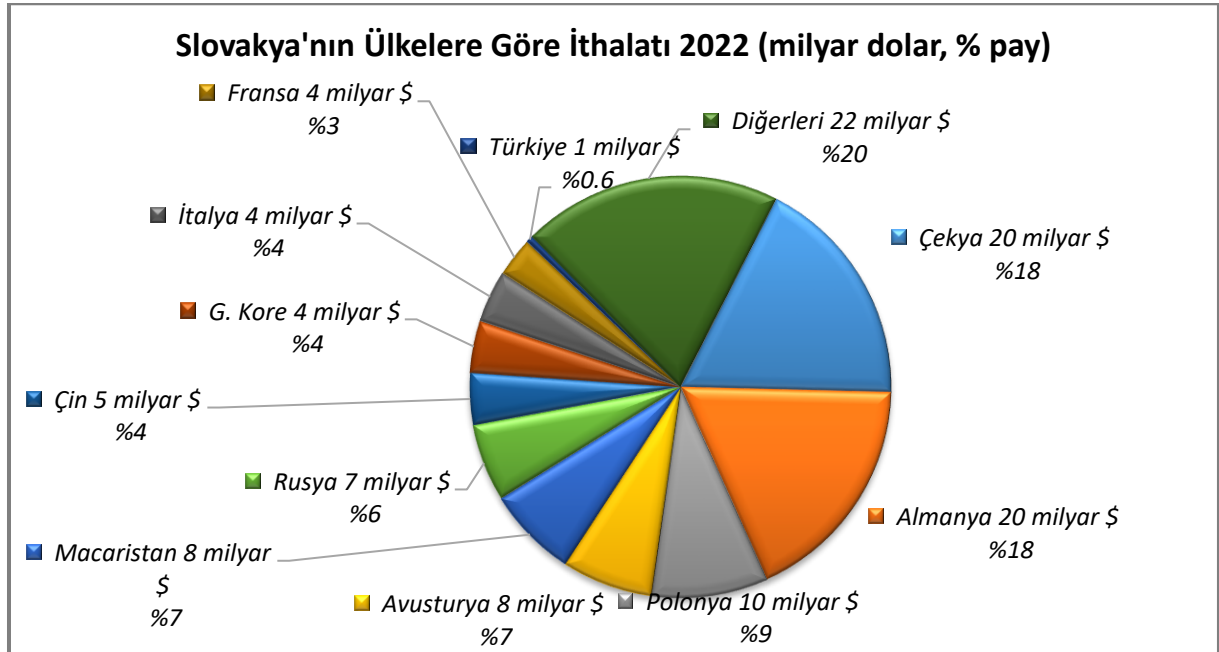
Başlıca Ülkeler İtibarı ile Dış Ticaret

İhracat



Kaynak: Trademap Slovakya Verileri [Detaylı tablo için tıklayınız](#)

İthalat



Kaynak: Trademap Slovakya Verileri [Detaylı tablo için tıklayınız](#)

4. DOĞRUDAN YABANCI YATIRIMLAR

Doğrudan Yabancı Yatırımların Görünümü

2022 yılında ülkeye 4,6 milyar dolar değerinde doğrudan yabancı yatırım akışının gerçekleştiği tahmin edilmektedir.

	2021	2022*	2023*	2024*	2025*	2026*	2027*
Ülke dışından gelen doğrudan yatırım (milyon \$)	968,29	4 660,10	3 827,00	2 300,00	3 000,00	3 000,00	3 000,00
Ülke dışından gelen doğrudan yatırımın GSYİH ya oranı (%)	0,82	4,03	2,80	1,50	1,80	1,70	1,60
Ülke dışından gelen doğrudan yatırım stoku (milyon \$)	74 198,40	72 564,90	76 392,00	78 692,00	81 692,00	84 692,00	87 692,00
Ülke dışına giden doğrudan yatırım (milyon \$)	- 1 298,40	- 2 298,70	- 2 817,00	- 2 100,00	- 1 800,00	- 1 900,00	- 1 900,00
Ülke dışına yapılan doğrudan yatırım stoku (milyon \$)	20 249,40	20 618,10	23 435,00	25 535,00	27 335,00	29 235,00	31 135,00

*: Tahmini Veriler Kaynak: EIU

Slovakya özellikle otomotiv ve elektronik endüstrilerinin yatırımlarının yoğunlukta olduğu bir ülkedir. Volkswagen, KIA Motors, PSA Peugeot Citroen başlıca otomotiv yatırımcıdır. Elektronik sektöründe Sony, Samsung, AU Optronics başlıca yatırımcılar arasında bulunmaktadır. Yabancı yatırımların yoğunlaştığı diğer sektörler ise makina, kimya sanayi ve bilgi teknolojileri sektörleridir.

Slovakya ülkede yatırım yapmak isteyenler için önemli fırsatlar sunmakta ve özellikle makine sektörü ve diğer teknoloji alanları başta olmak üzere tıbbi malzemeler, endüstriyel laboratuvar araç gereçleri ve elektrikli makineler gibi sektörlerde önemli yatırım fırsatlarına sahip konumdadır. Bunun yanında AB ülkeleri arasında önemli bir üretici olan ve dünya otomotiv sektöründe de önemli bir konuma sahip olan Slovakya otomotiv yedek parçaları ve satış sonrası destek ürünleri sektörleri bakımından da fırsatlar sunabilir. Kimya sektörü ve plastik sektörleri de ülkede gelişme potansiyeli taşıyan ve yatırım imkanı yüksek sektörler arasındadır. Yenilenebilir enerji kaynakları, turizm ve ilgili hizmetler sektörü ile bölgedeki ülkelerle bağları bakımından da franchising için önem taşıyor olmasının ilerleyen dönem için de Slovakya'yı yabancı yatırımlar için ciddi bir cazibe merkezi haline getirmesi öngörülebilir.

Slovakya'ya gelen doğrudan yabancı sermayenin büyük çoğunluğu AB kaynaklıdır. Yatırım yapan diğer önemli ülkeler ise Güney Kore, Çin, Japonya ve Kanada'dır.

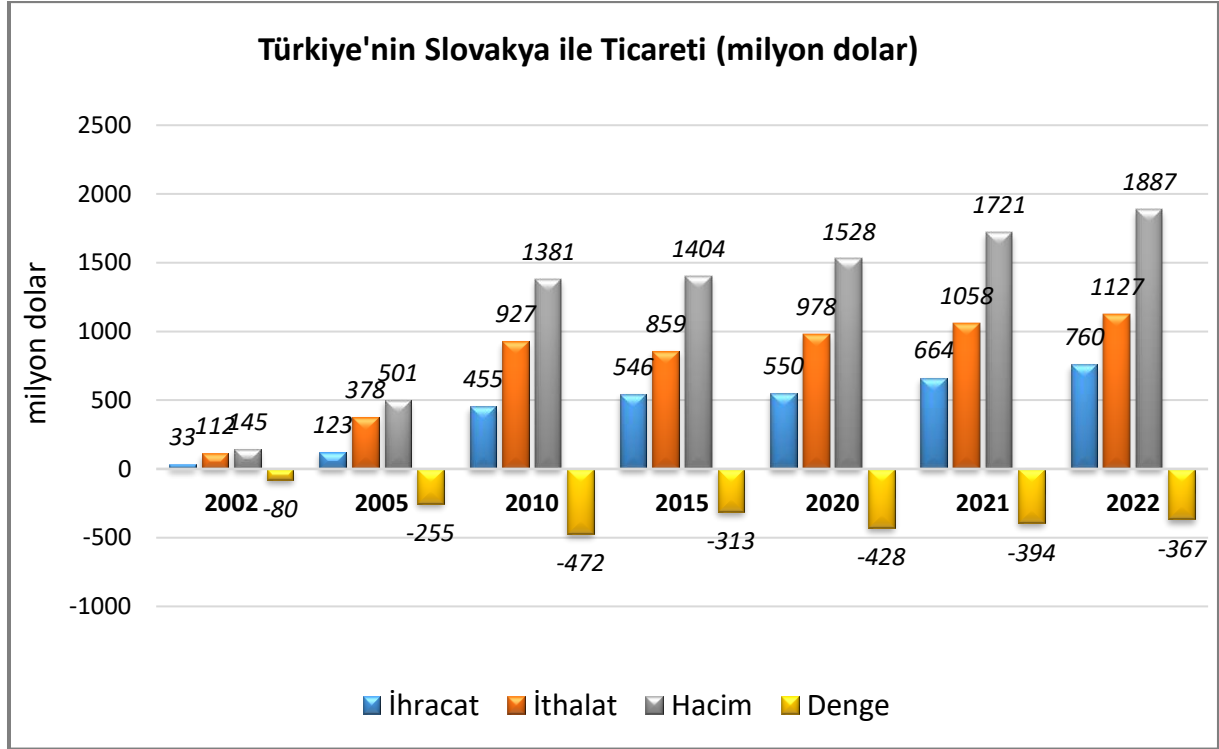
İkili Yatırım İlişkileri

Türkiye'nin 2022 yılı itibarıyla yurtdışına gerçekleştirdiği 51 milyar dolar değerindeki toplam yurtdışı doğrudan yatırım stokunda, Slovakya 15 milyon dolar ile 61. sıradadır. (Hollanda 21,2 milyar \$ ile 1.) (TCMB-2023)

5. TÜRKİYE ile TİCARET

Genel Durum

Türkiye-Slovakya Dış Ticareti

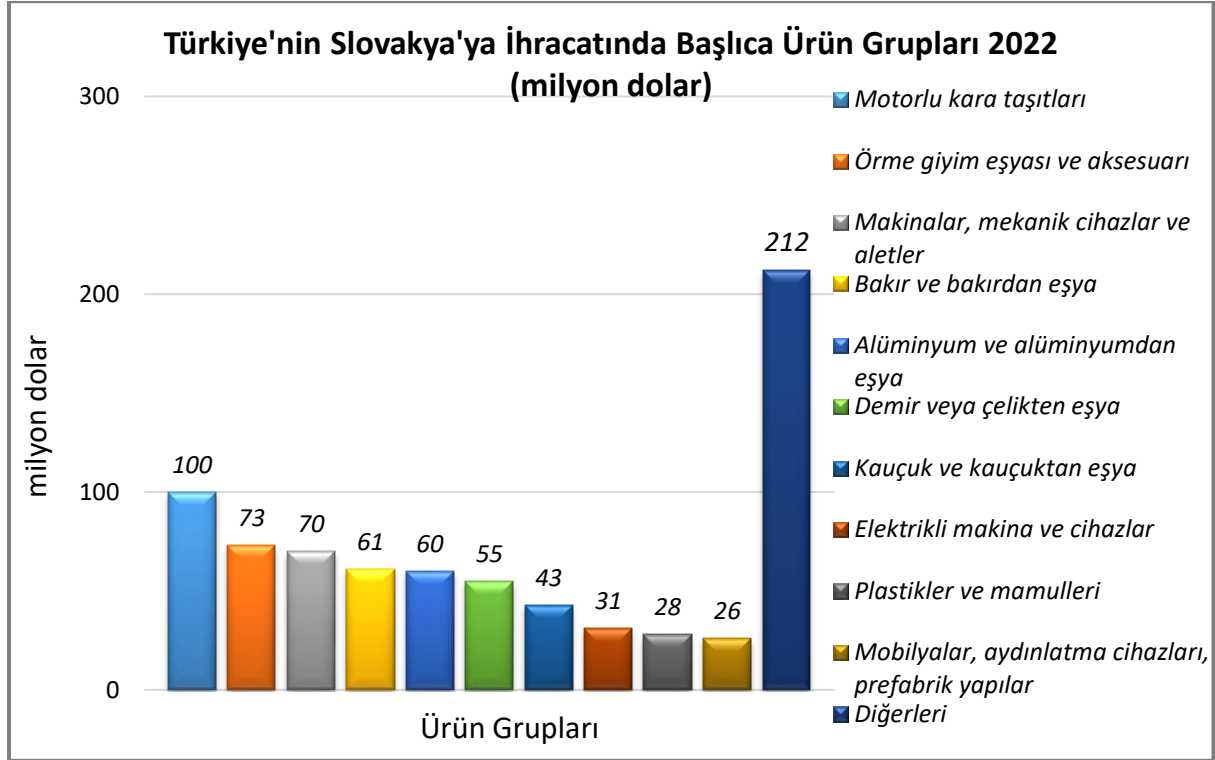


Kaynak: Trademap Türkiye Verileri

2022 yılı itibari ile Türkiye Slovakya'ya 760 milyon dolarlık ihracat yapmış ve Slovakya'dan 1.1 milyar dolarlık ithalat yapmıştır. İki ülke arasındaki toplam ticaret hacmi 1,8 milyar dolar olarak gerçekleşmiştir.

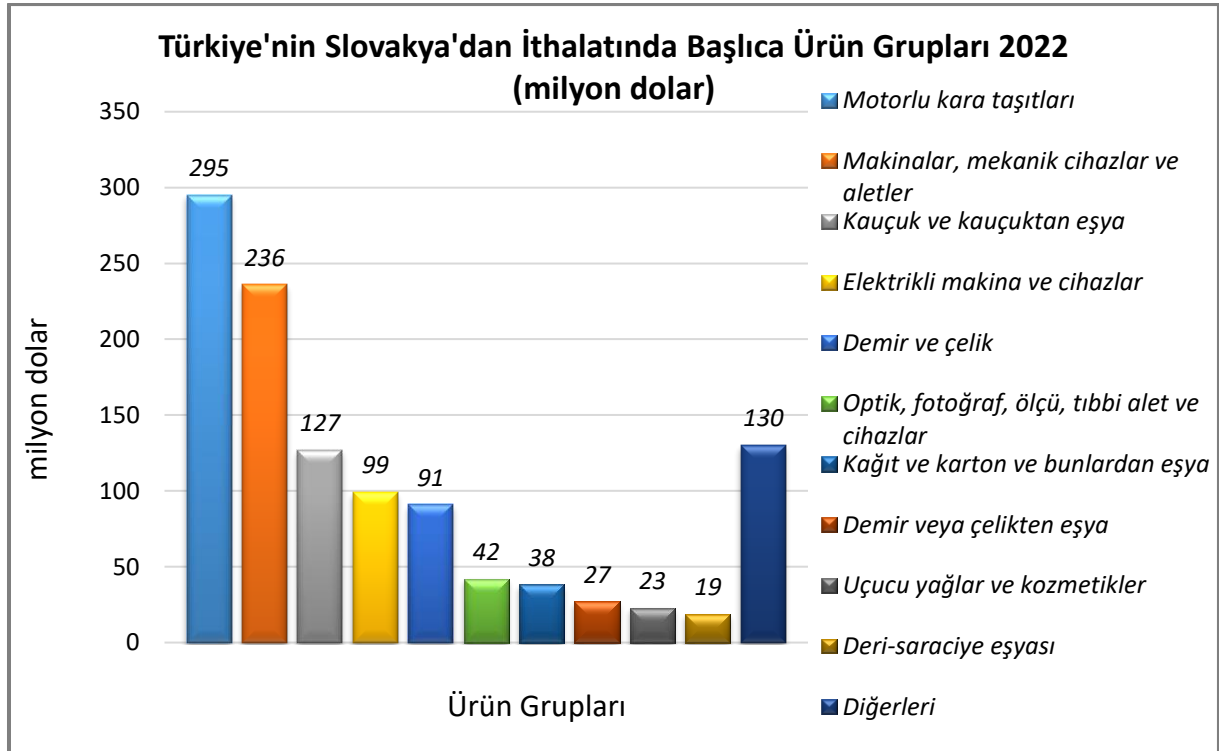
2022 yılında ülkeye ihraç ettiğimiz başlıca ürünler; alüminyum saclar, levhalar ve şeritler (kalınlığı 0,2 mm. yi geçenler), otomobiller, karayolu taşıtları aksam ve parçaları, bakır teller, kauçuktan yeni dış lastikler, bakırdan demetlenmiş teller, ve külotlu çoraplar, taytlar, kısa ve uzun konçlu çoraplar, soketler ve patik çoraplardır.

Türkiye'nin Slovakya'ya İhracatında Başlıca Ürünler



Kaynak: Trademap Türkiye Verileri [Detaylı tablo için tıklayınız](#)

Türkiye'nin Slovakya'dan İthalatında Başlıca Ürünler



Kaynak: Trademap Türkiye Verileri [Detaylı tablo için tıklayınız](#)

EKLER:***EK-1: Slovakya'nın İhracatında Başlıca Ürünler (bin dolar)***

Sıra	GTİP	ÜRÜNLER	2020	2021	2022	Pay (% 2022)	Değişim (%, 2021- 2022)
TOPLAM İHRACAT (Diğerleriyle)			86 707 796	104 733 321	107 770 161	100	2,9
1.	8703	Otomobiller	24 311 484	26 643 562	25 922 190	24,1	-2,7
2.	8708	Karayolu taşıtları için aksam ve parçalar	4 926 134	5 612 923	5 375 904	5	-4,2
3.	8528	Monitörler ve projektörler, televizyon alıcı cihazları	4 375 626	5 230 901	4 764 434	4,4	-8,9
4.	8517	Telefon cihazları, ses, görüntü veya diğer bilgileri almaya veya vermeye mahsus diğer cihazlar	4 231 671	4 259 018	3 770 860	3,5	-11,5
5.	2710	Petrol yağları ve bitümenli minerallerden elde edilen yağlar	1 250 306	1 727 415	2 668 178	2,5	54,5
6.	2716	Elektrik enerjisi	623 430	1 243 619	2 420 747	2,2	94,7
7.	4011	Kauçuktan yeni dış lastikler	1 558 247	1 893 093	2 186 248	2	15,5
8.	8544	İzole edilmiş teller, kablolar ve diğer elektrik iletkenler; tek tek kaplanmış liflerden oluşan fiber optik kablolar	1 399 757	1 813 669	1 837 991	1,7	1,3
9.	7208	Demir veya alaşımsız çelikten yassı hadde ürünleri (genişlik >= 600 mm)	594 101	1 648 506	1 443 594	1,3	-12,4
10.	8414	Hava veya vakum pompaları, hava veya diğer gaz kompresörleri, fanlar, aspiratörü olan havalandırmaya mahsus davlumbazlar	1 105 147	1 338 698	1 300 452	1,2	-2,9
11.	7210	Demir veya alaşımsız çelikten yassı hadde mamulleri, genişlik ≥600 mm (kaplanmış)	702 824	1 004 392	1 184 388	1,1	17,9
12.	8471	Otomatik bilgi işlem mak. bunlara ait birimler; manyetik veya optik okuyucular, verileri koda dönüştüren ve işleyen mak.	1 175 165	1 374 235	1 127 282	1	-18
13.	8504	Elektrik transformatörleri, statik konvertörler (örneğin; redresörler) ve endüktörler	880 020	1 018 231	1 085 751	1	6,6
14.	8512	Motorlu taşıtlar, bisiklet, motosikletlerde için aydınlatma veya işaret cihazları, cam siliciler vb tertibat	1 030 308	1 084 498	1 073 394	1	-1
15.	8403	Merkezi ısıtma kazanları (84.02 pozisyonundakiler hariç)	897 104	995 690	963 478	0,9	-3,2

Kaynak: Trademap Slovakya Verileri

EK-2: Slovakya'nın İthalatında Başlıca Ürünler (bin dolar)

Sıra	GTİP	ÜRÜNLER	2020	2021	2022	Pay (%, 2022)	Değişim (%, 2021- 2022)
TOPLAM İTHALAT (Diğerleriyle)			84 998 492	105 141 762	112 470 675	100	7
1.	8708	Karayolu taşıtları için aksam ve parçalar	11 325 191	12 411 620	12 603 863	11,2	1,5
2.	8517	Telefon cihazları, ses, görüntü veya diğer bilgileri almaya veya vermeye mahsus diğer cihazlar	4 831 772	4 729 322	4 916 184	4,4	4
3.	2711	Petrol gazları ve diğer gazlı hidrokarbonlar	1 560 654	3 094 011	3 525 634	3,1	14
4.	2716	Elektrik enerjisi	692 545	1 305 413	3 404 167	3	160,8
5.	8703	Otomobiller	2 216 496	2 452 534	2 941 992	2,6	20
6.	2709	Ham petrol (petrol yağları ve bitümenli minerallerden elde edilen yağlar)	1 831 829	2 614 606	2 884 931	2,6	10,3
7.	8544	İzole edilmiş teller, kablolar ve diğer elektrik iletkenler; tek tek kaplanmış liflerden oluşan fiber optik kablolar	1 844 946	2 308 877	2 372 981	2,1	2,8
8.	8507	Elektrik akümülatörleri (bunların separatörleri dahil)	1 293 420	1 785 389	2 282 392	2	27,8
9.	2710	Petrol yağları ve bitümenli minerallerden elde edilen yağlar	716 382	1 171 824	2 098 495	1,9	79,1
10.	3004	Tedavide veya korunmada kullanılmak üzere hazırlanan ilaçlar (dozlandırılmış)	1 894 694	1 853 559	1 903 034	1,7	2,7
11.	8471	Otomatik bilgi işlem mak. bunlara ait birimler; manyetik veya optik okuyucular, verileri koda dönüştüren ve işleyen mak.	1 314 005	1 756 104	1 420 058	1,3	-19,1
12.	8528	Monitörler ve projektörler, televizyon alıcı cihazları	1 245 414	1 459 024	1 350 658	1,2	-7,4
13.	9401	Oturmaya mahsus mobilyalar ve bunların aksam ve parçaları	1 281 197	1 391 868	1 290 192	1,1	-7,3
14.	8524	Düz panel gösterge modülleri	0	0	1 198 036	1,1	100
15.	2701	Taşkömürü; taşkömüründen elde edilen briketler, topak vb. katı yakıtlar	312 109	518 270	1 073 482	1	107,1

Kaynak: Trademap Slovakya Verileri

EK-3: Slovakya'nın Ükelere Göre İhracatı (bin dolar)

Sıra	Ülke	2020	2021	2022	Pay (%, 2022)	Değişim (%, 2021- 2022)
TOPLAM İHRACAT (Diğerleriyle)		86 707 796	104 733 321	107 770 161	100	2,9
1.	Almanya	19 595 408	22 734 002	22 729 464	21,1	
2.	Çekya	9 057 454	12 128 232	12 963 565	12	6,9
3.	Macaristan	5 423 535	7 582 897	9 436 177	8,8	24,4
4.	Polonya	6 777 175	8 702 181	8 479 745	7,9	-2,6
5.	Fransa	6 244 577	6 740 379	6 334 087	5,9	- 6
6.	Avusturya	4 746 112	5 770 985	5 781 253	5,4	0,2
7.	İtalya	3 713 260	4 884 188	5 213 930	4,8	6,8
8.	İngiltere	3 784 093	4 130 319	3 934 390	3,7	-4,7
9.	ABD	3 240 548	3 307 154	3 640 619	3,4	10,1
10.	Çin	2 344 460	2 664 696	2 745 212	2,5	3
11.	Romanya	2 218 261	2 558 394	2 699 547	2,5	5,5
12.	İspanya	2 089 252	2 391 348	2 475 138	2,3	3,5
13.	Hollanda	1 793 579	2 117 377	2 220 144	2,1	4,9
14.	Ukrayna	752 676	976 485	1 532 640	1,4	57
15.	İsveç	1 165 338	1 433 420	1 507 338	1,4	5,2
...
18.	Türkiye	832 183	930 720	913 562	0,8	-1,8

Kaynak: Trademap Slovakya Verileri

EK-4: Slovakya'nın Ükelere Göre İthalatı (bin dolar)

Sıra	Ülke	2020	2021	2022	Pay (%, 2022)	Değişim (%, 2021- 2022)
TOPLAM İTHALAT (Diğerleriyle)		84 998 492	105 141 762	112 470 675	100	7
1.	Çekya	8 572 127	10 267 703	20 193 726	18	96,7
2.	Almanya	15 894 940	20 073 858	19 786 669	17,6	-1,4
3.	Polonya	4 953 598	5 837 451	9 826 791	8,7	68,3
4.	Avusturya	2 529 904	2 794 781	8 403 725	7,5	200,7
5.	Macaristan	3 972 848	3 790 644	7 628 456	6,8	101,2
6.	Rusya	3 895 687	6 587 112	6 618 828	5,9	0,5
7.	Çin	5 732 723	7 656 038	4 804 344	4,3	-37,2
8.	G. Kore	4 204 218	5 697 818	4 340 721	3,9	-23,8
9.	İtalya	2 864 829	3 585 749	3 968 550	3,5	10,7
10.	Fransa	3 342 217	3 711 549	3 866 800	3,4	4,2
11.	Hollanda	1 071 573	1 257 415	2 802 248	2,5	122,9

12.	Romanya	1 342 431	1 664 048	1 918 197	1,7	15,3
13.	Vietnam	4 270 572	4 766 110	1 666 393	1,5	- 65
14.	Belçika	789 473	1 039 502	1 515 177	1,3	45,8
15.	Ukrayna	409 352	927 769	1 449 728	1,3	56,3
...
21.	Türkiye	692 125	892 767	667 989	0,6	-25,2

Kaynak: Trademap Slovakya Verileri

Ek-5: Türkiye'nin Slovakya'ya İhracatında Başlıca Ürünler (bin dolar)

Sıra	GTİP	ÜRÜNLER	2020	2021	2022	Pay (% , 2022)	Değişim (% , 2021-2022)
TOPLAM İHRACAT (Diğerleriyle)			549 954	663 895	760 066	100	14,5
1.	7606	Aluminyum saclar, levhalar, şeritler (kalınlığı 0,2 mm. yi geçenler)	19 458	27 412	40 798	5,4	48,8
2.	8703	Otomobiller	26 443	24 519	31 634	4,2	29
3.	8708	Karayolu taşıtları için aksam ve parçalar	17 702	25 590	30 175	4	17,9
4.	7408	Bakır teller	23 189	33 251	29 740	3,9	-10,6
5.	4011	Kauçuktan yeni dış lastikler	13 382	16 837	26 094	3,4	55
6.	7413	Bakırdan demetlenmiş teller, kablolar, örme halatlar ve benzerleri (elektrik için izole edilmiş olanlar hariç)	13 622	26 885	25 018	3,3	-6,9
7.	6115	Külotlu çoraplar,taytlar, kısa ve uzun konçlu çoraplar, soketler (varis çorapları dahil) ve patik çoraplar (örme)	22 550	31 877	24 262	3,2	-23,9
8.	8701	Traktörler	12 557	20 721	23 063	3	11,3
9.	7318	Demir veya çelikten vidalar, civatalar, somunlar, tirfonlar, perçin çivileri, pimler, kamalar, rondelalar vb eşya	12 520	18 447	20 204	2,7	9,5
10.	8403	Merkezi ısıtma kazanları (84.02 pozisyonundakiler hariç)	7 323	10 290	14 306	1,9	39
11.	6109	Tişörtler, fanilalar, atletler, kaşkorseler ve diğer iç giyim eşyası (örme)	24 235	9 368	14 197	1,9	51,5
12.	7604	Aluminyumdan çubuklar ve profiller	6 910	9 418	12 330	1,6	30,9
13.	8302	Adi metallere donanım, tertibat vb. eşya (mobilya,	9 018	12 508	12 106	1,6	-3,2

		kapı, pencere, bavul, askılık vb için)					
14.	8544	izole edilmiş teller, kablolar ve diğer elektrik iletkenler; tek tek kaplanmış liflerden oluşan fiber optik kablolar	6 979	9 963	11 978	1,6	20,2
15.	7312	Demir veya çelikten demetlenmiş teller (toron), halat ve kablolar, örme halatlar, bucurgat halatları ve benzerleri	3 819	4 079	11 915	1,6	192,1

Kaynak: Trademap Türkiye Verileri

Ek-6: Türkiye'nin Slovakya'dan İthalatında Başlıca Ürünler (bin dolar)

Sıra	GTİP	ÜRÜNLER	2020	2021	2022	Pay (% 2022)	Değişim (% 2021-2022)
TOPLAM İTHALAT (Diğerleriyle)			978 370	1 057 524	1 127 393	100	6,6
1.	8703	Otomobiller	265 644	224 536	171 594	15,2	-23,6
2.	4011	Kauçuktan yeni dış lastikler	75 696	83 782	103 060	9,1	23
3.	8708	Karayolu taşıtları için aksam ve parçalar	65 584	68 877	99 179	8,8	44
4.	8403	Merkezi ısıtma kazanları (84.02 pozisyonundakiler hariç)	72 309	56 137	57 044	5,1	1,6
5.	8414	Hava veya vakum pompaları, hava veya diğer gaz kompresörleri, fanlar, aspiratörü olan havalandırmaya mahsus davlumbazlar	43 806	45 370	36 846	3,3	-18,8
6.	8501	Elektrik motorları ve jeneratörler [elektrik enerjisi üretim (elektrojen) grupları hariç]	38 547	36 571	35 468	3,1	-3
7.	7217	Demir veya alaşımsız çelikten teller	11 394	24 938	35 113	3,1	40,8
8.	7208	Demir veya alaşımsız çelikten yassı hadde ürünleri (genişlik >= 600 mm)	1 918	32 481	27 401	2,4	-15,6
9.	8483	Transmisyon milleri, kranklar; yatak kovanları ve mil yatakları; dişliler ve sistemleri; vidalar; dişli kutuları volan vb	15 016	17 537	24 500	2,2	39,7
10.	8704	Esya taşımaya mahsus motorlu taşıtlar	0	2 637	23 643	2,1	796,6

11.	9029	Devir, üretim sayaçları, taksimetreler, milometreler, pedometreler,vb.; hız göstergeleri ve takometreler; stroboskoplar	15 409	25 502	22 676	2	-11,1
12.	3306	Ağız veya diş sağlığını korumaya mahsus müstahzarlar (bireysel kullanıma hazır ambalajlarda)	21 077	27 260	22 088	2	-19
13.	4205	Tabii veya terkip yoluyla elde edilen deri ve köseleden diğer eşya	7 756	13 772	18 654	1,7	35,4
14.	4016	Sertleştirilmemiş vulkanize kauçuktan diğer eşya	15 647	19 814	18 063	1,6	-8,8
15.	4804	Birincil elyaf (kraft) kağıt ve kartonları (kuşe edilmemiş, sıvanmamış, rulo veya tabaka halinde)	7 460	13 655	16 915	1,5	23,9

Kaynak: Trademap Türkiye Verileri