

# MOĐOLİSTAN ÜLKE PROFİLİ



**T.C.  
Ticaret Bakanlığı  
Uluslararası Anlaşmalar ve Avrupa Birliği  
Genel Müdürlüğü**

## İçindekiler

1. GENEL BİLGİLER .....	3
2. GENEL EKONOMİK DURUM.....	6
3. DIŞ TİCARET.....	7
4. DOĞRUDAN YABANCI YATIRIMLAR.....	10
5. TÜRKİYE ile TİCARET .....	11
EKLER: .....	13

## 1. GENEL BİLGİLER

### Başlıca Sosyal Göstergeler

Resmi Adı	Moğolistan
Yönetim Şekli	Parlamerter Demokrasi
Resmi Dili	Moğolca
Yüzölçümü	1 564 116 km <sup>2</sup>
Nüfus	3,5 milyon
Başkent	Ulanbator
Başlıca Şehirleri	Ulanbator, Erdenet, Darhan, Çoybalsan
Dini Yapı	Budizm, İslam, Şamanizm, Hristiyanlık
Cumhurbaşkanı	Uhnaagiyn Khurelsukh
Para Birimi	Moğolistan Tugriki-MNT

### Üyesi Olduğu Başlıca Uluslararası Kuruluşlar

Birleşmiş Milletler (BM), BM Bilim, Eğitim ve Kültür Kurumu (UNESCO), BM Gıda ve Tarım Örgütü (FAO), G-77, Dünya Ticaret Örgütü (WTO), Dünya Sağlık Örgütü (WHO), Asya'da İşbirliği ve Güven Arttırıcı Önlemler Konferansı (CICA), Demokrasiler Topluluğu (CD), Avrupa İmar ve Kalkınma Bankası (EBRD), Uluslararası Atom Enerjisi Kurumu (IAEA), Uluslararası İmar ve Kalkınma Bankası (IBRD), Uluslararası Sivil Havacılık Örgütü (ICAO), Uluslararası Para Fonu (IMF), Uluslararası Denizcilik Örgütü (IMO), Uluslararası Göç Örgütü (IOM), Doğu Asya ve Latin Amerika İşbirliği Forumu (FEALAC), Avrupa Güvenlik ve İşbirliği Teşkilatı (İşbirliği Ortağı olarak), Şanghay İşbirliği Örgütü (Gözlemci olarak)

### Coğrafi Konum

Moğolistan, güneyde Çin Halk Cumhuriyeti ile 4 673 km, kuzeyde Rusya Federasyonu ile 3 485 km kara sınırı olan, denize kıyısı bulunmayan Kuzey-Doğu Asya'da yer alan bir ülkedir. Deniz seviyesinden ortalama 1 580 metre yükseklikte bulunmaktadır. Kuzey orta Moğolistan'da yer alan başkent Ulanbator, Tuul Nehri üzerindeki bir vadide yaklaşık 1 310 metre yükseklikte yer almaktadır. Moğolistan'ın toplam yüzölçümü 1 564 116 km<sup>2</sup>'dir.

### Siyasi ve İdari Yapı

Moğolistan, tek partili siyasi sistem ile planlı ekonomi düzenini Soğuk Savaş sonrası dönemde terk etmiş, son 30 yılda demokratikleşme ve serbest pazar ekonomisine geçiş yönünde önemli atılımlar gerçekleştirmiştir.

Moğolistan, 21 eyalet (Aymag) ve başkent Ulanbator'dan oluşan merkezi bir yapıya sahiptir. Aymag'lar Sum'lara (ilçe), Sum'lar Bag'lara ve Ulanbator ise belediyelere, belediyelerde Khoroo'lara (mahalle) ayrılmıştır. Parlamerter demokrasinin benimsendiği ülkede seçimler 4 senede bir yapılmaktadır. Moğolistan Parlamentosu (Ikh Khural, Devlet Büyük Meclisi), 76 üyeli tek bir kamaradan oluşmaktadır. Parlamento, başkan adayını belirleme hakkına sahiptir. Başkanın iki yardımcısı mevcuttur.

Cumhurbaşkanı da Anayasaya göre halkın oyuyla dört yılda bir doğrudan seçilmektedir. Hükümetin başı başbakandır. Kabine, başbakan tarafından Cumhurbaşkanı ile danışarak belirlenir ve Meclis tarafından tüm bakanlar tek tek onaylanır. Cumhurbaşkanı'nın, Parlamentonun gösterdiği başbakan adaylarını reddetme ve Parlamentonun kabul ettiği yasaları geri çevirme yetkisi vardır. Parlamento üçte iki çoğunluk sağlayarak ikinci kez aynı yasayı benimserse, Cumhurbaşkanı söz konusu yasayı onaylamak durumundadır.

Moğolistan, sadece iki ülke ile sınırı bulunan (Rusya Federasyonu ve Çin Halk Cumhuriyeti), denize çıkışı olmayan bir ülkedir. Bu çerçevede, yürüttüğü "üçüncü komşu" politikası çerçevesinde, diğer ülkelerle ilişkilerini mümkün olduğunca geniş bir yelpazede geliştirmeyi amaçlamaktadır. Moğolistan, bahse konu politika bağlamında BM, NATO ve AGİT gibi uluslararası kuruluşlarla ilişkilerine de önem atfetmektedir. Ayrıca, Türkiye, Moğolistan'ın "üçüncü komşu" ülke olarak kabul ettiği 8 ülke arasında yer almaktadır.

Diğer taraftan, nükleer silahlardan arındırılmış bölge (NSAB) ve bağlantısızlık statülerini 1990'ların hemen başından itibaren benimsemiş olan Moğolistan, Nükleer Silahların Yayılmasının Önlenmesine İlişkin Anlaşma'ya (NPT) taraftır ve Nükleer Denemelerin Yasaklanması Anlaşması'nı (CTBT) ilk onaylayan ülkeler arasındadır.

## **Nüfus ve İstihdam**

Moğolistan, 3,5 milyon nüfusu ile dünyanın en seyrek nüfusa (2,1 kişi/km<sup>2</sup>) sahip ülkesidir. Nüfusun yarıya yakını başkent Ulanbator'da yaşamaktadır. Moğolistan nüfusunun 2029 yılında yaklaşık 4 milyon kişi olacağı tahmin edilmektedir. Nüfus, dengeli bir dağılıma sahip olup kadınların toplam nüfusa oranı yaklaşık %50,8'dir.

Ülke genelinde okuryazarlık oranı %98 olup, yaklaşık 175 bin Moğolistan vatandaşı yurtdışında yaşamaktadır.

Moğolistan etnik olarak oldukça homojen bir ülkedir. Nüfusun yaklaşık %95'i Moğollardan oluşmakta, %5'lik Kazak asıllı Türk azınlık bulunmaktadır.

Moğolistan 1,3 milyon işgücüne sahiptir. Yeterli düzeyde istihdam yaratılamamasının temel nedenlerinden birisi, ülkede sanayi sektörünün gelişmemiş olmasıdır. İşsizlerin %55,7'si 35 yaşın altındadır ve işsizlerin %41,3'ü kadınlardan, %58,7'si erkeklerden oluşmaktadır.

## **Doğal Kaynaklar ve Çevre**

Moğolistan, Kuzey Yarımküre ılıman bölgesinde yer almaktadır. Okyanuslardan ayrılmış, ıslak rüzgarları engelleyen yüksek sıra dağlar ile çevrili, deniz seviyesinden ortalama 1 500 m yükseklikte yer alan Moğolistan, aşırı karasal iklime sahiptir. Kışları, soğuk ve uzun sürerken, yazları sıcak olmasına rağmen kısa sürmektedir. Kış, Kasım'dan Nisan ayı sonlarına, bahar ise Mayıs'tan Haziran'a kadar sürer. Mayıs ayında ortalama sıcaklık 6°C (43°F)'dir. Bu dönemde, genellikle bulutsuz ve açık gökyüzü ile birlikte rüzgârlı ve kuru hava hakimdir.

Moğolistan'ın yüzölçümü yaklaşık 1,6 milyon kilometrekare olup, ülke dağlar, ormanlar, bozkırlar ve yarı çöllerden oluşmaktadır. Sert kara iklimi diğer tarımsal faaliyetleri sınırlamaktadır. Su kıttır ve bitkilerin büyüme mevsimi 100 günü geçmemektedir. Toprak kalitesi otlakların %30'unu etkileyen çölleşmeden kötü bir şekilde etkilenmektedir.

Moğolistan'ın kalkınmasının lokomotifi madencilik sektörüdür. Moğolistan'ın taş kömürü, bakır, demir ve altın kaynağına dayalı gelişen maden sahaları, dünya rezervlerinin %16,8'ini oluşturmaktadır. Madencilik ve maden çıkarma sektörü Moğolistan'da GSYİH'nın %22'sini, doğrudan yabancı yatırımın %71'ini ve ihracatın %94'ünü oluşturmaktadır.

Moğolistan aynı zamanda bir hayvancılık ülkesidir. 2021 yıl sonunda hayvan stoku 67,3 milyon baş olmuştur. Moğolistan'daki hayvancılık endüstrisi, tarımsal üretimin yaklaşık %90'ını ve istihdamın %25'ini oluşturmaktadır. Toplam tarım alanının %81'i develerin, atların, sığırların, koyunların ve keçilerin beslendiği otlaklardan oluşmaktadır.

Moğolistan, rüzgâr ve güneş enerjisi bakımından elverişli bir ortama sahiptir. Ülkenin çoğu bölgesinde güneşli gün sayısı, 270 ila 300 gün arasındadır. Rüzgâr enerjisi için ise toplam ülke alanının %10'unun çok elverişli olduğu belirtilmektedir.

## 2. GENEL EKONOMİK DURUM

### Temel Ekonomik Göstergeler

	2022	2023	2024*	2025*	2026*	2027*	2028*	2029*
<b>GSYİH (Cari Fiyatlar-milyar \$)</b>	17,15	19,86	21,94	23,51	25,38	27,25	29,22	31,33
<b>GSYİH Büyüme Sabit Fiyatlar-%)</b>	5	7	6,5	6	5,5	5,4	5,2	5,2
<b>Kişi Başına Düşen Milli Gelir (Cari Fiyatlar-\$)</b>	4 959	5 668	6 182	6 542	6 976	7 396	7 833	8 295
<b>Tüketici Fiyat Enflasyonu (ort, %)</b>	15,2	10,3	9,7	10	8,9	7,8	7,1	6,8
<b>Cari İşlemler Dengesinin GSYİH'ya Oranı (%)</b>	-13,4	1,2	-7,5	-9,2	-9	-7,7	-7,5	-7,3
<b>İşsizliğin Toplam İşgücüne Oranı (%)</b>	6,7	6	5,4	5	5	5	5	5
<b>Devletin Genel Toplam Borçlanmasının GSYİH'ya Oranı (%)</b>	64,5	48	47,9	47,9	48,1	49	50,4	51,7

Kaynak: IMF

\*: Tahmin

Moğolistan'ın Çin ve Rusya'ya ekonomik bağımlılığı söz konusudur. Moğolistan'ın ekonomisini madencilik sektörüne ve en büyük ticari ortağı olan Çin'den gelecek kömür ve bakır cevheri talebine büyük ölçüde bağımlıdır.

Moğolistan'ın sanayisi ve tarım sektörü gelişmemiş olup üretim çok kısıtlıdır. Bu nedenle, ülkedeki tüketimin ekseriyeti ithalat ile karşılanmaktadır.

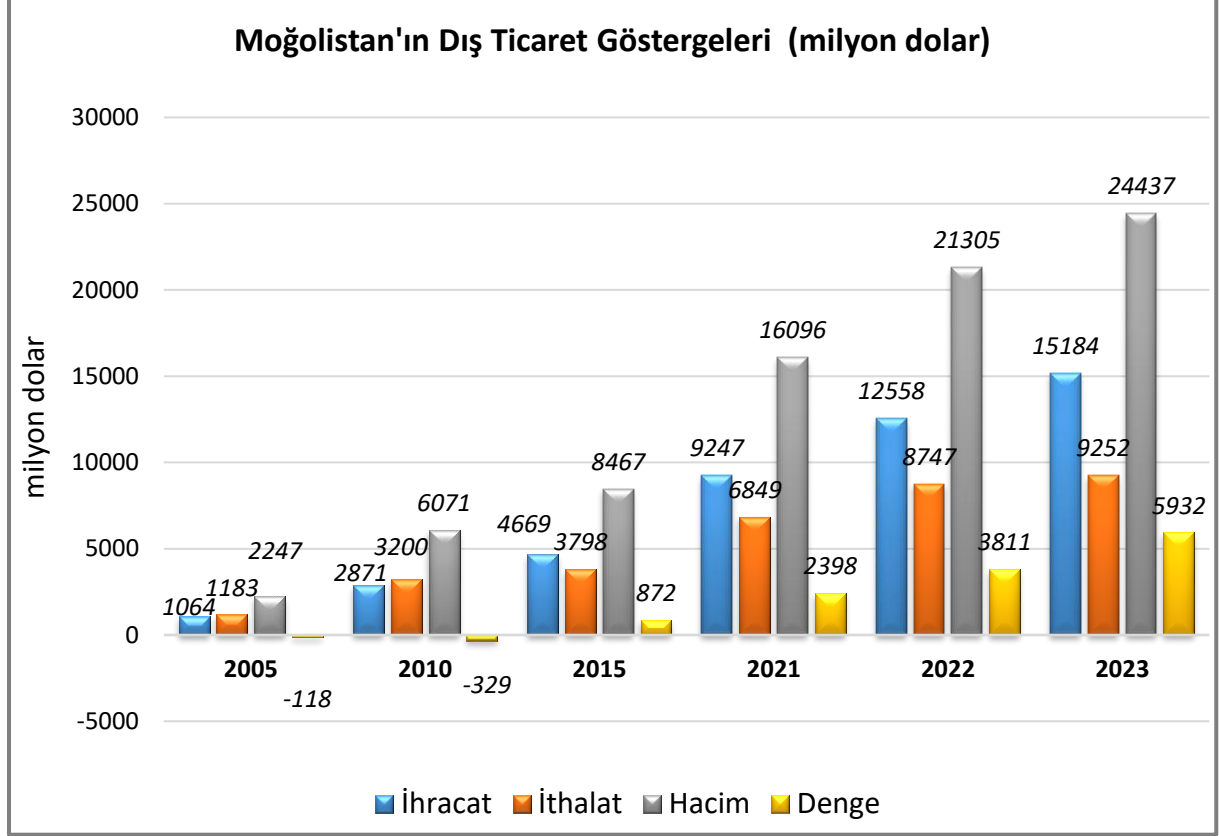
2021 yılında %1,6 daralan ekonomi, 2022 yılında sabit fiyatlara göre %5, 2023 yılında ise %7 oranında büyümüştür. Madencilik ihracatının artmaya devam etmesi ekonomik büyümenin itici gücü olmaya devam edecektir. Ekonomik büyüme 2024-29'da yılları arasında güçlü kalması ve uzun vadeli potansiyelini devam ettirmesi beklenmektedir.

Çin karbondan arındırma konusunda daha ılımlı bir yaklaşım benimsedikçe, Çin'e kömür ihracatı hacim olarak artacaktır. Bu durum Moğol madenlerine olan talebi artıracaktır. Moğolistan-Çin ulaşım yollarının genişletilmesi ikili ticareti de kolaylaştıracaktır. Madencilik kapasitesinin genişletilmesinin ardından Moğolistan'ın bakır ihracatının da artması beklenmektedir.

### 3. DIŐ TİCARET

#### Genel Durum

#### Ülkenin Dıő Ticareti



Kaynak: Trademap, Moğolistan Verileri

Moğolistan 2023 yılında 15 milyar dolarlık ihracat gerçekleştirmiştir. Ülkenin ihracat yaptığı başlıca ülkeler; Çin, İsviçre, G. Kore, Rusya ve İtalya'dır. Ülkenin ihracatında Türkiye 26. sıradadır.

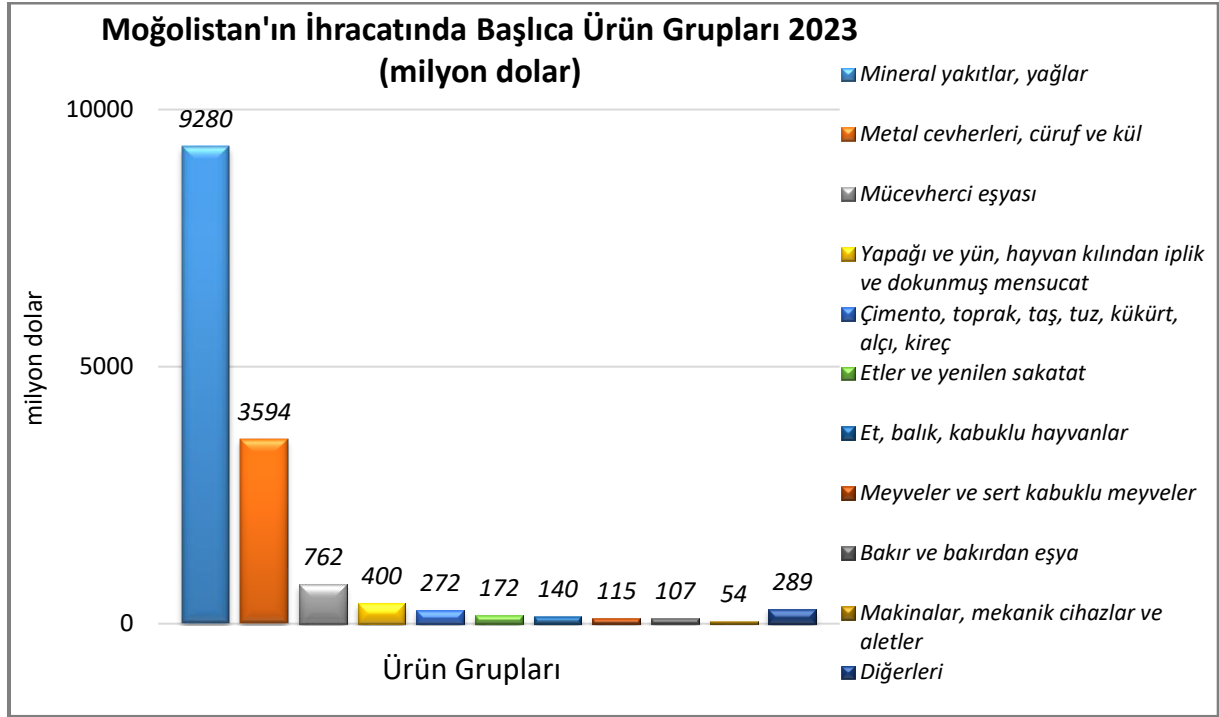
Ülkenin 2023 yılında ihraç ettiği başlıca ürünler: taşkömürü; taşkömüründen elde edilen briketler, topak vb. katı yakıtlar; bakır cevherleri ve konsantreleri; altın (platin kaplamalı altın dahil) (işlenmemiş veya yarı işlenmiş ya da pudra halinde); demir cevherleri ve konsantreleri ve ham petroldür.

İthalat ise 2023 yılında 9 milyar dolar olmuştur. Ülkenin ithalat yaptığı başlıca ülkeler Çin, Rusya, Japonya, G. Kore ve ABD'dir. Ülkenin ithalatında Türkiye %1 pay ile 8. sıradadır.

2023 yılında ithal ettiği başlıca ürünler ise Petrol yağları ve bitümenli minerallerden elde edilen yağlar; otomobiller; eşya taşımaya mahsus motorlu taşıtlar; römorklar ve yarı römorklar; hareket ettirici tertibatı bulunmayan diğer taşıtlar; bunların aksam-parçaları ve elektrik enerjisidir.

## Başlıca Ürünler İtibarı ile Dış Ticaret

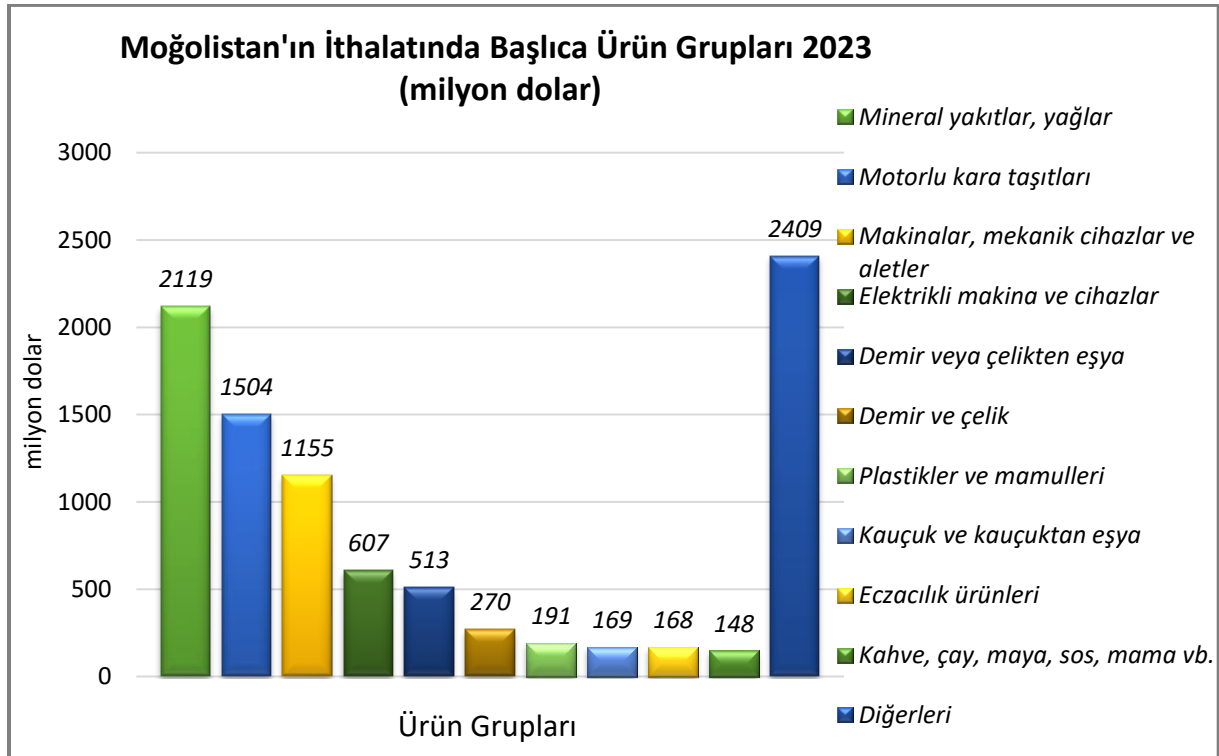
### İhracat



Kaynak: Trademap, Moğolistan Verileri

[Detaylı tablo için tıklayınız](#)

### İthalat



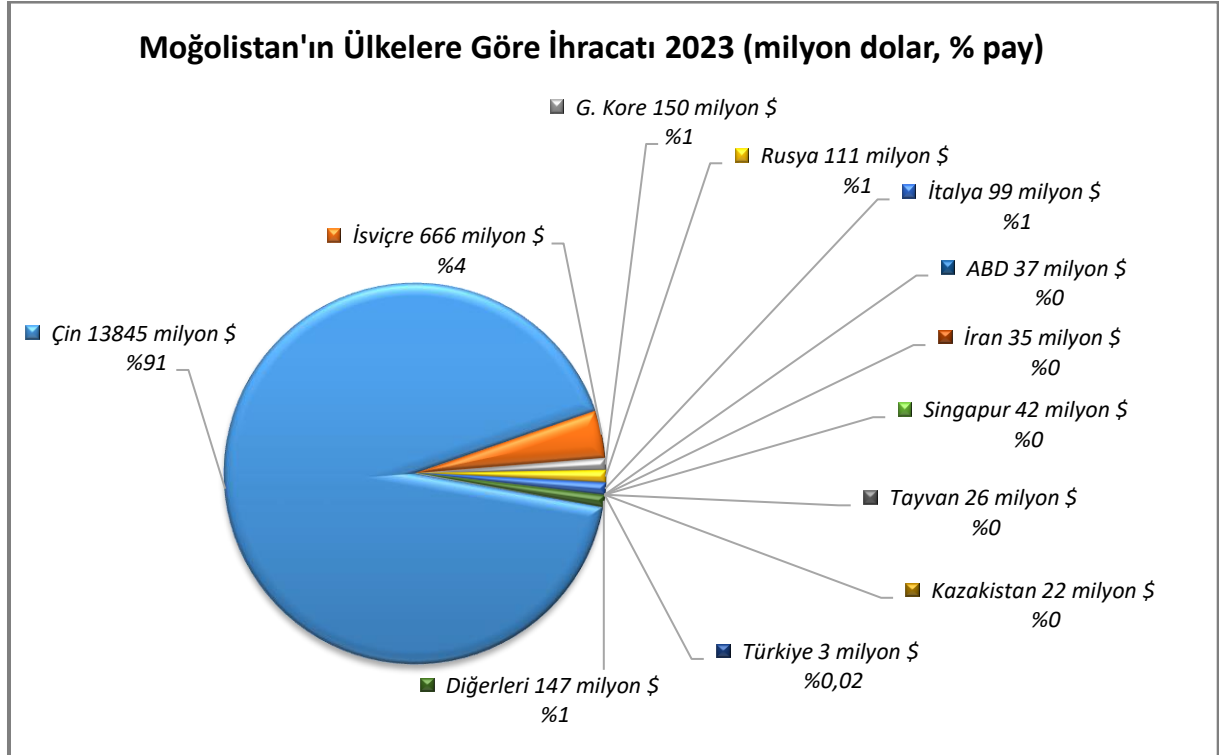
Kaynak: Trademap, Moğolistan Verileri

[Detaylı tablo için tıklayınız](#)



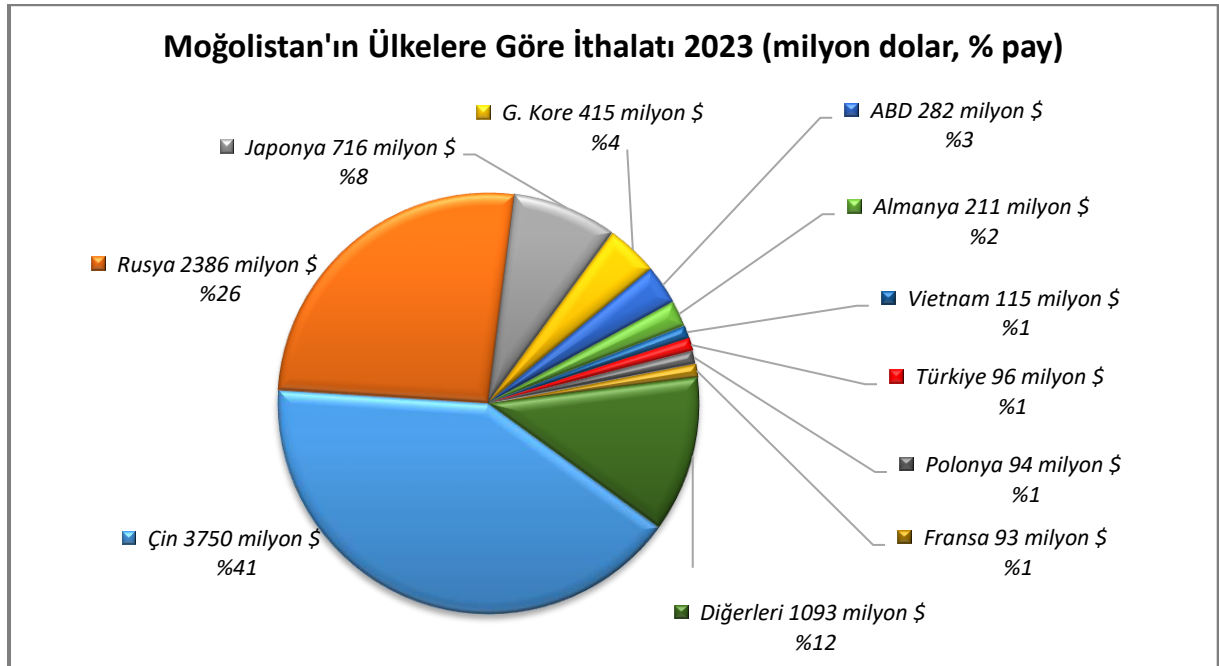
## Başlıca Ülkeler İtibarı ile Dış Ticaret

### İhracat



Kaynak: Trademap, Moğolistan Verileri  
[Detaylı tablo için tıklayınız](#)

### İthalat



Kaynak: Trademap, Moğolistan Verileri  
[Detaylı tablo için tıklayınız](#)

#### 4. DOĐRUDAN YABANCI YATIRIMLAR

##### Dođrudan Yabancı Yatırımların Görünümü

Mođolistan, 2023 yılında yaklaşık 1,76 milyar dolar ile dođrudan yabancı yatırım çeken ülkeler arasında 79. sıradadır. Ülkenin toplam yabancı sermaye stođu 30 milyar dolara ulaşmıştır.

##### Dođrudan Yabancı Yatırım İstatistikleri

	2022	2023*	2024*	2025*
Ülke dışından gelen dođrudan yatırım (milyon \$)	2 504,00	1 767,00	2 800,00	3 000,00
Ülke dışından gelen dođrudan yatırımın GSYİH ya oranı (%)	14,30	10,20	14,10	12,90
Ülke dışından gelen dođrudan yatırım stoku (milyon \$)	28 522,00	30 289,00	33 089,00	36 089,00
Ülke dışına giden dođrudan yatırım (milyon \$)	-75,90	-76,80	-90,00	-90,00
Ülke dışına yapılan dođrudan yatırım stoku (milyon \$)	907,40	984,20	1 074,00	1 164,00

Kaynak: EIU

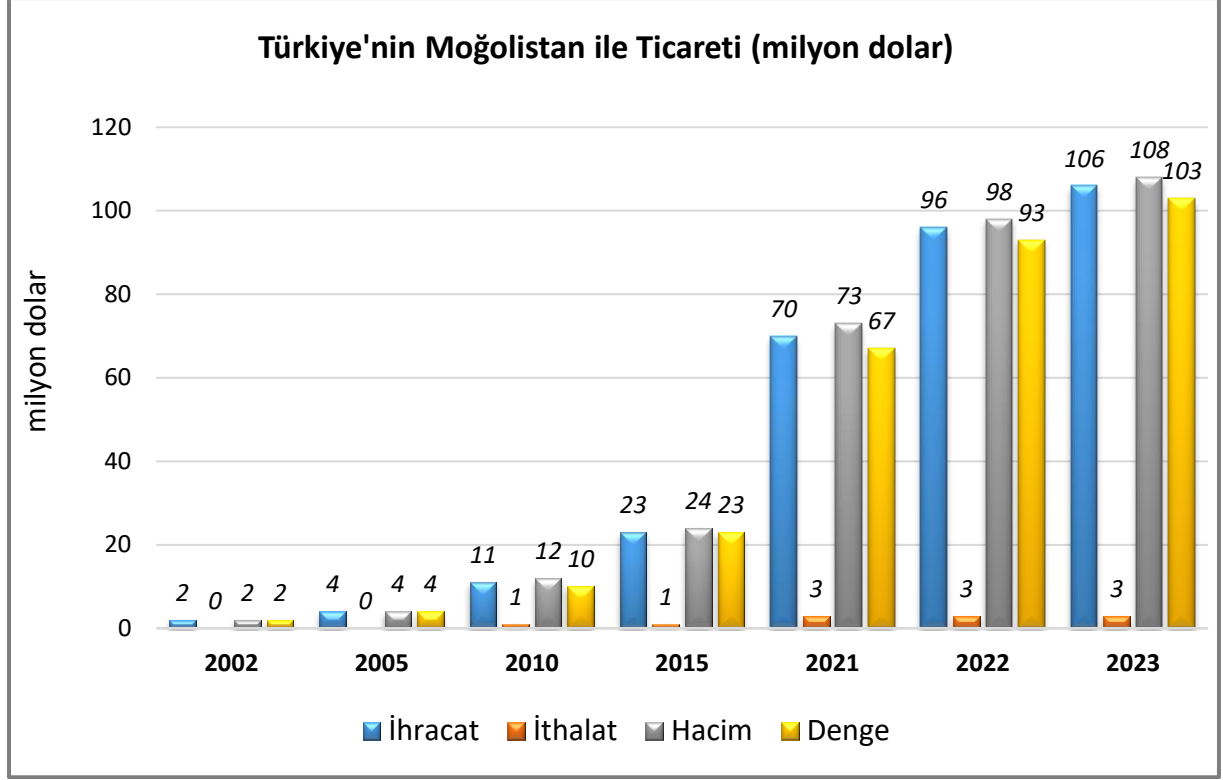
\*: Tahmin

Mođolistan'ın taş kömürü, bakır, demir ve altın kaynađına dayalı gelişen madencilik endüstrisi çok uluslu şirketler tarafından işletilmektedir.

## 5. TÜRKİYE ile TİCARET

### Genel Durum

#### Türkiye-Moğolistan Dış Ticareti



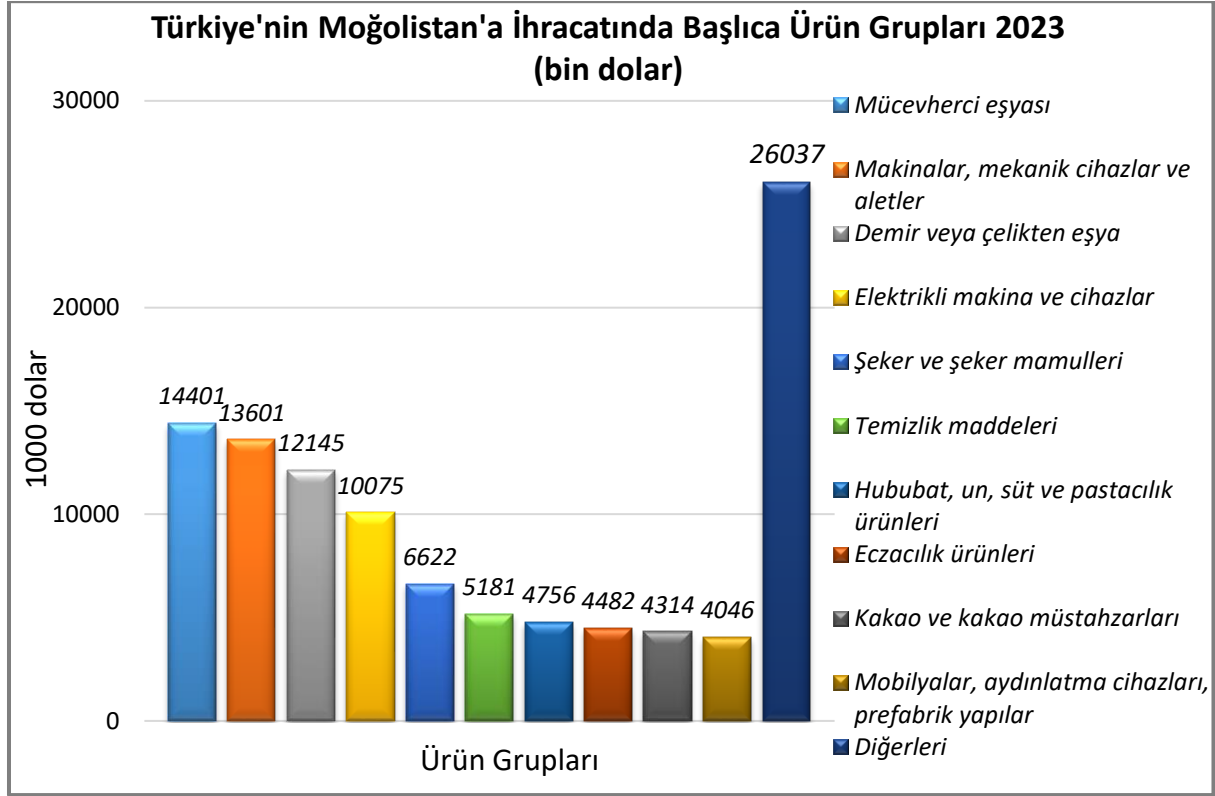
Kaynak: Trademap, Türkiye Verileri

2023 yılında ülkeye ihracatımız 106 milyon dolar olmuştur. İhraç ettiğimiz başlıca ürünler sırasıyla mücevherci eşyası ve aksamı (kıymetli metallerden veya kıymetli metallerle kaplama metallerden); kakao içermeyen şeker mamulleri (beyaz çikolata dahil); elektrikli su ısıtıcıları, elektrotermik cihazlar, ortam ısıtıcıları, saç ve el kurutucuları, ütüler, rezistanlar; demir veya çelikten elektriksiz merkezi ısıtmaya mahsus radyatör, motorlu hava püskürtücüler, bunların aksam-parçası ve tatlı bisküviler ve gofretlerdir.

2023 yılında ülkeden ithalatımız 3 milyon dolardır. Moğolistan'dan ithal ettiğimiz başlıca ürünler ise diğer hayvanların dabalınmış veya crust (ara kurutmalı) post ve derileri; diğer kabuklu meyveler (taze/kurutulmuş) (kabuğu çıkarılmış/soyulmuş); koyun ve kuzuların dabalınmış veya crust (ara kurutmalı) derileri; kazak, süveter, hırka, yelek vb. eşya (örme) ve fitiller, infilak fitilleri, ağız otları veya infilak kapsülleri, ateşleyici maddeler, elektrikli infilak ettiricilerdir.

2023 yılında Moğolistan ile ticarete Türkiye'nin 103 milyon dolar dış ticaret fazlası verdiği gözlenmektedir.

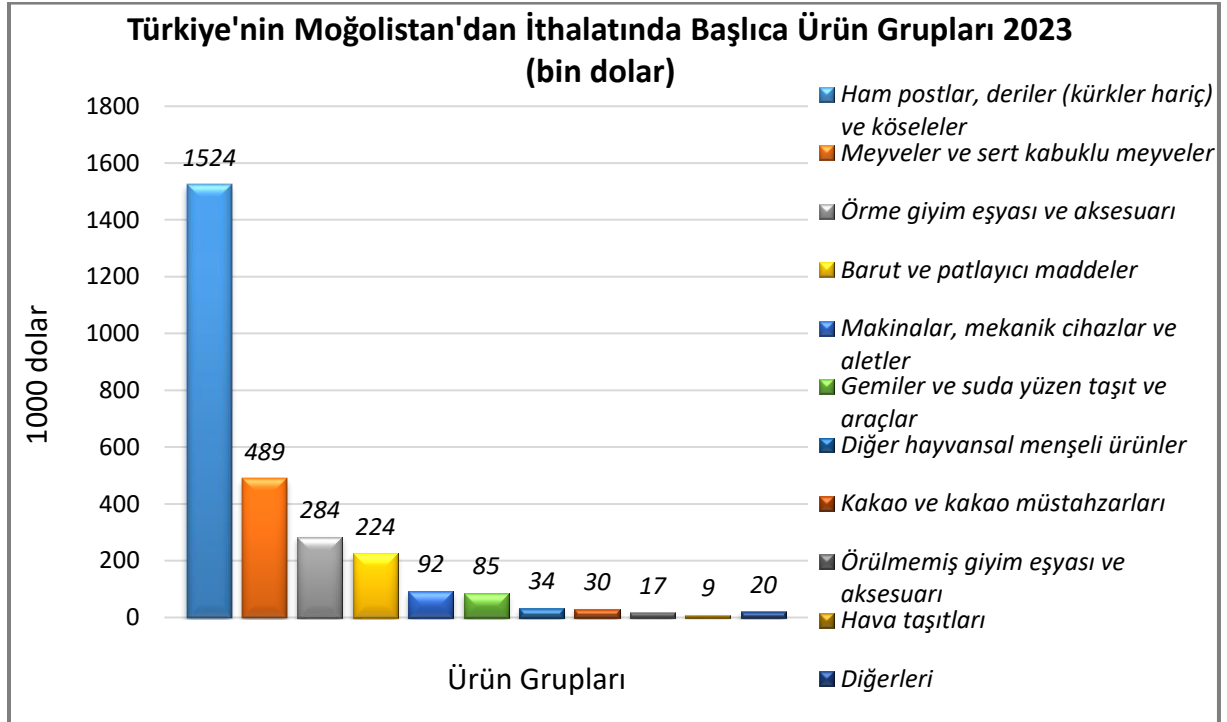
## Türkiye'nin Moğolistan'a İhracatında Başlıca Ürünler



Kaynak: Trademap, Türkiye Verileri

[Detaylı tablo için tıklayınız](#)

## Türkiye'nin Moğolistan'dan İthalatında Başlıca Ürünler



Kaynak: Trademap, Türkiye Verileri

[Detaylı tablo için tıklayınız](#)

**EKLER:*****EK-1: Moğolistan'ın İhracatında Başlıca Ürünler (bin dolar)***

Sıra	GTİP	ÜRÜNLER (ilk 15)	2021	2022	2023	Pay (% 2023)	Değişim (% 2022-2023)
<b>TOPLAM İHRACAT (Diğerleriyle)</b>			<b>9 247 110</b>	<b>12 557 709</b>	<b>15 184 463</b>	<b>100</b>	<b>20,9</b>
1.	2701	Taşkömürü; taşkömüründen elde edilen briketler, topak vb. katı yakıtlar	2 763 937	6 513 506	8 763 978	57,7	34,6
2.	2603	Bakır cevherleri ve konsantreleri	2 899 857	2 734 846	2 625 391	17,3	-4
3.	7108	Altın (platin kaplamalı altın dahil) (işlenmemiş veya yarı işlenmiş ya da pudra halinde)	1 004 520	1 104 153	738 016	4,9	-33,2
4.	2601	Demir cevherleri ve konsantreleri	952 200	390 578	444 754	2,9	13,9
5.	2709	Ham petrol (petrol yağları ve bitümenli minerallerden elde edilen yağlar)	273 353	243 492	364 742	2,4	49,8
6.	5102	İnce veya kaba hayvan kılları (kardesiz/taranmamış)	276 448	343 092	283 867	1,9	-17,3
7.	2529	Feldispat, lösit, nefelin ve siyenit nefelin, florspat	144 082	110 082	272 369	1,8	147,4
8.	2608	Çinko cevherleri ve konsantreleri	176 418	282 694	219 991	1,4	-22,2
9.	1602	Hazırlanmış veya konserve edilmiş et, sakatat veya kan	38 428	17 030	139 535	0,9	719,3
10.	2702	Linyit (siyah kehribar hariç)	15 518	7 644	134 128	0,9	1654,7
11.	0205	At, eşek, katır veya bardo etleri (taze, soğutulmuş veya dondurulmuş)	14 443	20 463	125 407	0,8	512,8
12.	2616	Kıymetli metal cevherleri ve konsantreleri	136 862	113 026	125 194	0,8	10,8
13.	2613	Molibden cevherleri ve konsantreleri	82 380	81 304	120 533	0,8	48,2
14.	0802	Diğer kabuklu meyveler (taze/kurutulmuş) (kabuğu çıkarılmış/soyulmuş)	85 271	82 067	115 419	0,8	40,6
15.	7403	Rafine edilmiş bakır ve bakır alaşımları (ham)	88 549	82 584	102 538	0,7	24,2

Kaynak: Trademap, Moğolistan Verileri

**EK-2: Moğolistan'ın İthalatında Başlıca Ürünler (bin dolar)**

Sıra	GTİP	ÜRÜNLER (İlk 15)	2021	2022	2023	Pay (% 2023)	Değişim (% 2022-2023)
<b>TOPLAM İTHALAT (Diğerleriyle)</b>			<b>6 848 642</b>	<b>8 746 855</b>	<b>9 252 491</b>	<b>100</b>	<b>5,8</b>
1.	2710	Petrol yağları ve bitümenli minerallerden elde edilen yağlar	1 131 773	1 723 672	1 868 601	20,2	8,4
2.	8703	Otomobiller	385 162	576 140	677 005	7,3	17,5
3.	8704	Eşya taşımaya mahsus motorlu taşıtlar	385 242	424 742	433 100	4,7	2
4.	8716	Römorklar ve yarı römorklar; hareket ettirici tertibatı bulunmayan diğer taşıtlar; bunların aksam ve parçaları	200 397	226 084	209 770	2,3	-7,2
5.	2716	Elektrik enerjisi	160 208	182 279	189 437	2	3,9
6.	7308	Demir veya çelikten inşaat ve inşaat aksamı, inşaatta kullanılmak üzere hazırlanmış demir veya çelikten sac, çubuk, vb.	65 380	88 269	181 410	2	105,5
7.	8429	Buldozerler, greyderler, toprak tesviye makinaları, skreyperler, mekanik küreyiciler, ekskavatörler, yol silindirleri vb.	118 021	98 417	165 199	1,8	67,9
8.	8517	Telefon cihazları, ses, görüntü veya diğer bilgileri almaya veya vermeye mahsus diğer cihazlar	134 161	157 560	163 307	1,8	3,6
9.	7214	İnşaat demiri	163 887	224 656	161 879	1,7	-27,9
10.	3004	Tedavide veya korunmada kullanılmak üzere hazırlanan ilaçlar (dozlandırılmış)	146 270	143 612	138 644	1,5	-3,5
11.	8474	Toprak, taş, metal cevheri vb. ayıklama, eleme, tasnif, ayırma, yıkama, kırma, öğütme vb. makinalar	99 482	79 737	125 341	1,4	57,2
12.	4011	Kauçuktan yeni dış lastikler	65 728	87 536	121 647	1,3	39
13.	7306	Demir veya çelikten diğer ince ve kalın borular ve içi boş profiller	41 442	64 512	100 599	1,1	55,9
14.	8471	Otomatik bilgi işlem mak. bunlara ait birimler; manyetik veya optik okuyucular vb.	67 764	83 851	99 979	1,1	19,2
15.	8431	İş ve Maden Makinelerinin aksam ve parçaları	59 135	66 662	93 801	1	40,7

Kaynak: Trademap, Moğolistan Verileri

**EK-3: Moğolistan'ın Ülkelere Göre İhracatı (bin dolar)**

Sıra	Ülke (İlk 15)	2021	2022	2023	Pay (% 2023)	Değişim (% 2022-2023)
<b>TOPLAM İHRACAT (Diğerleriyle)</b>		<b>9 247 110</b>	<b>12 557 709</b>	<b>15 184 463</b>	<b>100</b>	<b>20,9</b>
1.	Çin	7 638 476	10 586 668	13 845 434	91,2	30,8
2.	İsviçre	869 738	1 030 719	666 312	4,4	-35,4
3.	G. Kore	223 370	254 290	150 013	1	- 41
4.	Rusya	112 784	112 166	111 188	0,7	-0,9
5.	İtalya	35 560	88 025	98 995	0,7	12,5
6.	Singapur	254 728	345 955	42 056	0,3	-87,8
7.	ABD	31 030	9 893	36 554	0,2	269,5
8.	İran	1 728	7 394	35 252	0,2	376,8
9.	Tayvan	254	327	26 485	0,2	7999,4
10.	Kazakistan	2 174	7 823	22 021	0,1	181,5
11.	Mısır	524	491	18 157	0,1	3 598
12.	Japonya	17 739	15 209	14 993	0,1	-1,4
13.	Almanya	12 191	25 976	14 776	0,1	-43,1
14.	Ekvator	0	0	12 090	0,1	0
15.	Fransa	4 967	6 903	11 374	0,1	64,8
...	...	...	...	...	...	...
<b>26.</b>	<b>Türkiye</b>	<b>2 865</b>	<b>2 075</b>	<b>2 996</b>		<b>44,4</b>

Kaynak: Trademap, Moğolistan Verileri

**EK-4: Moğolistan'ın Ülkelere Göre İthalatı (bin dolar)**

Sıra	Ülke (İlk 15)	2021	2022	2023	Pay (% 2023)	Değişim (% 2022-2023)
<b>TOPLAM İTHALAT (Diğerleriyle)</b>		<b>6 848 642</b>	<b>8 746 855</b>	<b>9 252 491</b>	<b>100</b>	<b>5,8</b>
1.	Çin	2 490 566	3 042 780	3 749 874	40,5	23,2
2.	Rusya	1 960 582	2 652 773	2 386 280	25,8	- 10
3.	Japonya	453 120	674 110	716 319	7,7	6,3
4.	G. Kore	308 747	424 931	415 157	4,5	-2,3
5.	ABD	213 278	265 351	282 355	3,1	6,4
6.	Almanya	223 231	183 263	211 375	2,3	15,3
7.	Vietnam	79 717	85 018	114 808	1,2	35
<b>8.</b>	<b>Türkiye</b>	<b>71 204</b>	<b>108 339</b>	<b>95 907</b>	<b>1</b>	<b>-11,5</b>
9.	Polonya	83 357	97 737	94 381	1	-3,4
10.	Fransa	68 906	150 898	93 423	1	-38,1
11.	İtalya	61 406	68 315	90 146	1	32
12.	Hindistan	63 618	90 981	64 324	0,7	-29,3
13.	Avusturya	31 083	37 438	62 138	0,7	66
14.	Malezya	65 546	76 550	59 112	0,6	-22,8
15.	İngiltere	40 052	42 919	58 415	0,6	36,1

Kaynak: Trademap, Moğolistan Verileri

**Ek-5: Türkiye'nin Moğolistan'a İhracatında Başlıca Ürünler (bin dolar)**

Sıra	GTİP	ÜRÜNLER (İlk 15)	2021	2022	2023	Pay (% 2023)	Değişim (% 2022-2023)
<b>TOPLAM İHRACAT (Diğerleriyle)</b>			<b>69 687</b>	<b>95 848</b>	<b>105 582</b>	<b>100</b>	<b>10,2</b>
1.	7113	Mücevherci eşyası ve aksamı (kıymetli metallerden veya kıymetli metallerle kaplama metallerden)	13 113	17 791	14 387	13,6	-19,1
2.	1704	Kakao içermeyen şeker mamulleri (beyaz çikolata dahil)	2 778	4 900	6 617	6,3	35
3.	8516	Elektrikli su ısıtıcıları, elektrotermik cihazlar, ortam ısıtıcıları, saç ve el kurutucuları, ütüler, rezistanlar	10 947	8 675	5 099	4,8	-41,2
4.	7322	Demir veya çelikten elektriksiz merkezi ısıtmaya mahsus radyatör, motorlu hava püskürtücüler, bunların aksam-parçası	5 947	6 740	4 917	4,7	-27
5.	1905	Tatlı Bisküvi ve Gofretler	2 762	4 435	4 527	4,3	2,1
6.	3004	Tedavide veya korunmada kullanılmak üzere hazırlanan ilaçlar (dozlandırılmış)	1 705	2 412	4 324	4,1	79,3
7.	3402	Yıkama, temizleme müstahzarları (sabunlar hariç)	939	1 386	4 299	4,1	210,2
8.	1806	Çikolata ve kakao içeren diğer gıda müstahzarları	1 478	3 805	4 280	4,1	12,5
9.	7308	Demir veya çelikten inşaat ve inşaat aksamı, inşaatta kullanılmak üzere hazırlanmış demir veya çelikten sac, çubuk, vb.	953	1 028	4 200	4	308,6
10.	8418	Buzdolapları, dondurucular ve diğer soğutucu ve dondurucu cihazlar ve ısı pompaları	111	786	2 186	2,1	178,1
11.	8479	Kendine özgü bir fonksiyonu olan diğer makineler ve mekanik cihazlar	242	239	2 051	1,9	758,2
12.	9401	Oturmaya mahsus mobilyalar ve bunların aksam ve parçaları	2 057	2 679	1 838	1,7	-31,4
13.	9403	Diğer mobilyalar ve bunların aksam ve parçaları	1 311	3 023	1 738	1,6	-42,5
14.	8419	Isı değişikliği yöntemi ile maddeleri işlemek için cihazlar, elektrikli olmayan şofbenler veya depolu su ısıtıcıları	245	19	1 718	1,6	8942,1
15.	8537	Elektrik kontrol, dağıtım tabloları, panolar, konsollar, kabinler, diğer mesnetler ve sayısal kontrol cihazları	84	74	1 670	1,6	2156,8

Kaynak: Trademap, Türkiye Verileri



**Ek-6: Türkiye'nin Moğolistan'dan İthalatında Başlıca Ürünler (bin dolar)**

Sıra	GTİP	ÜRÜNLER (İlk 15)	2021	2022	2023	Pay (% 2023)	Değişim (% 2022-2023)
<b>TOPLAM İTHALAT (Diğerleriyle)</b>			<b>2 933</b>	<b>2 626</b>	<b>2 808</b>	<b>100</b>	<b>6,9</b>
1.	4106	Diğer hayvanların dabalıanmış veya crust (ara kurutmalı) post ve derileri	414	1 298	1 055	37,6	-18,7
2.	0802	Diğer kabuklu meyveler (taze/kurutulmuş) (kabuğu çıkarılmış/soyulmuş)	1 387	0	480	17,1	0
3.	4105	Koyun ve kuzuların dabalıanmış veya crust (ara kurutmalı) derileri	0	59	280	10	374,6
4.	6110	Kazak, süveter, hırka, yelek vb. eşya (örme)	25	63	252	9	300
5.	3603	Fitiller, infilak fitilleri, ağız otları veya infilak kapsülleri, ateşleyici maddeler, elektrikli infilak ettiriciler	0	0	224	8	0
6.	4104	Sığır (buffalo dahil) ve at cinsi hayvanların dabalıanmış veya crust (arakurutmalı) post ve derileri	0	83	136	4,8	63,9
7.	8421	Santrifüjler; sıvıların veya gazların filtre edilmesine veya arıtılmasına mahsus makina ve cihazlar	0	0	92	3,3	0
8.	8908	Sökülecek gemiler, suda yüzen sökülecek diğer araçlar	0	0	85	3	0
9.	4101	Sığır (bufalo dahil) ve at cinsi hayvanların ham post ve derileri	0	231	53	1,9	-77,1
10.	0504	Hayvan bağırsak, mesane ve midesi (taze, soğutulmuş, dondurulmuş, tuzlanmış, salamura, kurutulmuş veya tütsülenmiş)	954	749	34	1,2	-95,5
11.	1806	Çikolata ve kakao içeren diğer gıda müstahzarları	0	0	30	1,1	0
12.	6105	Erkekler ve erkek çocuklar için gömlekler (örme)	16	26	19	0,7	-26,9
13.	6201	Erkek veya erkek çocuk için palto, kaban, kolsuz ceket, pelerin, anorak (kayak ceketleri dahil), rüzgarlıklar vb. eşya	0	0	15	0,5	0
14.	0806	Üzümler (taze/kurutulmuş)	0	0	9	0,3	0
15.	8807	8801, 8802 veya 8806 pozisyonlarında yer alan uçak ve uzay araçlarının aksam ve parçaları, başka yerde sınıflandırılmamış.	0	0	9	0,3	0

Kaynak: Trademap, Türkiye Verileri