

KATAR ÜLKE PROFİLİ



**T.C.
Ticaret Bakanlığı
Uluslararası Anlaşmalar ve Avrupa Birliği Genel
Müdürlüğü**

İçindekiler

1. GENEL BİLGİLER	2
2. GENEL EKONOMİK DURUM	5
3. DIŞ TİCARET.....	7
4. DOĞRUDAN YABANCI YATIRIMLAR.....	12
5. TÜRKİYE ile TİCARET	14
EKLER:	17

1. GENEL BİLGİLER

Başlıca Sosyal Göstergeler

Devletin Adı	Katar Devleti (State of Qatar)
Başkent	Doha
Yüzölçümü	11.521 km ²
Nüfusu	3,01 milyon (2024)
Devlet Başkanı	Emir Şeyh Tamim bin Hamad El Thani
Yönetim Biçimi	Emirlik (Mutlak Monarşi)
Resmi Dili	Arapça (İngilizce ikinci dil konumundadır.)
Dini	İslam
Etnik Yapı	%12'si Katarlı Arap, %88'i yabancı (Asya/Güney Asya)
Para Birimi	Katar Riyali (QR)
Uluslararası Telefon Kodu	+ 974

Üyesi Olduğu Başlıca Uluslararası Kuruluşlar: ABEDA, ACC, AFESD, AMF, FAO, G-77, GCC, IAEA, IBRD, ICAO, ICC, ICRM, IDA, IDB, IFAD, IFC, IFRCS, IHO, ILO, IMF, IMO, IMSO, Interpol, IOC, IPU, ISO, ITSO, ITU, LAS, MIGA, NAM, OAPEC, OAS (gözlemci), OIC, OPCW, OPEC, PCA, UN, UNCTAD, UNESCO, UNIDO, UNIFIL, UNWTO, UPU, WCO, WFTU, WHO, WIPO, WMO, WTO

Coğrafi Konum

Katar gerek nüfus gerek yüzölçümü açısından küçük Körfez ülkelerinden bir tanesidir. Arap Yarımadası'nın doğu kıyısında yaklaşık 11.521 km²'lik bir alana sahiptir. Kıyı şeridi 550 km, kara sınırı ise 60 km olup, Suudi Arabistan'la komşudur.

Siyasi ve İdari Yapı

Ülkede Osmanlı egemenliği 1871 yılında başlamış olup, I. Dünya Savaşı sırasında Osmanlı İmparatorluğu'nun Arap Yarımadası'ndan çekilmesiyle birlikte, 1916 yılında Birleşik Krallık ile imzalanan Anlaşmayla Katar'ın savunma ve dışişleri Birleşik Krallık tarafından üstlenilmiştir. Birleşik Krallığın bölgeden çekilmesiyle birlikte Katar Eylül 1971'de bağımsızlığını ilan etmiştir. Katar aynı tarihlerde Birleşmiş Milletler'e ve Arap Birliği'ne, 1981 yılında da Körfez İşbirliği Konseyi'ne üye olmuştur.

1995 yılında bir saray darbesiyle ülkenin yönetimi Şeyh Hamad bin Khalifa al Thani'ye geçmiştir. O tarihten bu yana, Katar sosyal ve ekonomik alanlarda reformlar yaparak hızlı bir kalkınma süreci sergilemektedir. Katar Emiri Şeyh Tamim bin Hamad El Thani, 25 Haziran 2013 tarihinde yönetimi babası Şeyh Hamad Bin Khalifa El Thani'den devralmıştır. Katar, anayasal monarşidir. Tüm yetkiler Emir'de toplanmış olup, Bakanlar Kurulu ve Başbakan Emir tarafından atanmaktadır.

Nüfus ve İşgücü Yapısı

Katar'da yüksek bir nüfus artış hızı görülmekle birlikte, söz konusu oran ülkenin sanayileşme ve yatırım çalışmaları kapsamında özellikle doğalgaz ve altyapı çalışmaları için bu ülkeye gelen yabancıların sayısındaki artıştan kaynaklanmaktadır. Ülkede çalışan yabancıların çoğunluğu Hindistan, Pakistan, Nepal ve Filipinler'den gelmektedir. 2012 yılı itibariyle ülke nüfusu 1.8 milyon olarak görülmektedir. IMF verilerine göre 2023 itibariyle nüfusun 2,98 milyon olduğu 2024 yılında ise 3,01 olarak gerçekleşeceği tahmin edilmektedir. Ülke nüfusunun %77'si erkek, % 47,5'i 29 yaşın altındadır. Bu oransızlıklar da yabancı işgücüne bağlı olarak ortaya çıkmaktadır.

Nüfusun %90'ı şehirlerde yaşamaktadır. Başkent Doha nüfusun 45,7'sini, 10 km uzaklıktaki Rayyan ise %36,7'sini barındırmaktadır. Ülkenin işgücü neredeyse tamamıyla yabancı işçilere dayanmaktadır. Katar'da hükümet tarafından sürdürülen çalışmalar ağırlıklı olarak Katarlı işgücünün kalitesinin artırılarak özel sektörde istihdam edilmesini amaçlamaktadır. Bu çerçevede, ülkede faaliyet gösteren çok uluslu şirketlerle birlikte Katarlılar için yoğun mesleki eğitim programları düzenlenmektedir. Diğer taraftan ülkede işgücüne tanınan haklar da Katarlılarla sınırlı kalmaktadır.

Yabancı işgücünün çalışma izinleri İçişleri Bakanlığı'nca düzenlenmektedir. Katar'da çalışan her yabancı için bir kefil zorunludur. Bu nedenle, ülkede iş yapmak isteyen her yabancı şirketin yatırımı için getireceği yabancı çalışanların kefalet işlemlerini kefil / ortağı ile en başta çözmesi gerekmektedir.

İçişleri Bakanlığı'nın ve kefilin kabulü ile yabancı işçinin kefaleti el değiştirebilmektedir. Bununla birlikte, İçişleri Bakanlığı'nın kabulüne bağlı olarak kefil hakkında geçerli bir şikayette bulunan çalışanın kefaleti bir başkasına geçebilir.

Diğer taraftan, ikamet izni içerisinde kefalet yalnızca iki kere değiştirilebilir. Bir yabancının ikamet izni iptal edilirse, kişi Katar'a işçi vizesi ile 2 yıl içerisinde giriş yapamaz.

Doğal Kaynaklar

Hidrokarbon oldukça önemlidir. Petrol Dukhan ve Qatari'de çıkarılmakta olup Katar Ekonomisi petrol ve doğalgaza dayalıdır. Ülkenin GSYİH'nin %56'sı, ihracat gelirlerinin ise % 89'u petrol ve doğalgaz sektöründen elde edilmektedir. Doğalgaz da ülke için oldukça önemli bir yeraltı kaynağıdır. Dünyanın en büyük 3. doğalgaz rezervine sahip bulunan Katar'ın rezervleri, dünya doğalgaz rezervlerinin %15'ine tekabül etmektedir. Katar'ın doğalgaz üretimini 300 yıl boyunca sürdürebileceği tahmin edilmektedir.

Katar yıllık 77 milyon ton LNG üretmekte, 2030 Vizyonu çerçevesinde bu rakamın 2024 yılı için 110 milyon tona, 2027 yılına kadar ise %64'lük bir artışla 126 milyon tona çıkarılması hedeflenmektedir.

Katar, Petrol İhraç eden Ülkeler Örgütü'nden (OPEC) 1 Ocak 2019 tarihi itibariyle ayrılmıştır. Ülkenin tamamına yakını düzlük olup, en yüksek rakım deniz yüzeyinden 40 m'dir. Ülkenin kuzeybatısında bazı tepeler, güneydoğusunda ise kum tepeleri bulunur.

Ülkenin iklim yapısı çöl iklimidir. Yazın hava sıcaklığı 50°C civarındadır. Yüzey suları ve bitki örtüsü yok denecek kadar azdır. Bazı kuyulardan yeraltı suyu çıkarılmakta ise de, suyun tamamı denizden arıtma yoluyla elde edilmektedir.

2. GENEL EKONOMİK DURUM

Temel Ekonomik Göstergeler

	2022	2023	2024*	2025*	2026*	2027*	2028*	2029*
GSYİH (Cari Fiyatlar - milyar \$)	236,26	234,22	244,69	251,9	269	289,38	302,32	312,26
GSYİH Büyüme (Sabit Fiyatlar -%)	4,2	1,6	2	2	5,9	7,6	3,4	1,6
Kişi Başına Düşen Milli Gelir (Cari Fiyatlar - \$)	80 573	78 696	81 400	83 382	88 598	94 837	98 587	101 321
Tüketici Fiyat Enflasyonu (ort, %)	5	3,1	2,6	2,4	2,2	2	2	2
Cari İşlemler Dengesinin GSYİH'ya Oranı (%)	26,7	18,7	15,6	13,2	11,5	12,7	12	10,2
İşsizliğin Toplam İşgücüne Oranı (%)	-	-	-	-	-	-	-	-
Nüfus (milyon)	2,93	2,98	3,01	3,02	3,04	3,05	3,07	3,08
Devletin Genel Toplam Borçlanmasının GSYİH'ya Oranı (%)	42,5	39,4	37,3	36,1	35	33,4	32,8	32,6

*Tahmini veriler

Kaynak: IMF

Dünyanın en büyük üçüncü doğalgaz rezervlerine sahip ve dünyanın en büyük LNG ihracatçısı konumundaki Katar, 2015 yılına kadar yüksek seyreden petrol ve doğalgaz fiyatları sayesinde hızlı bir ekonomik büyüme trendi yakalamıştır.

Ülkede satın alma gücü paritesi göz önüne alındığında kişi başına düşen milli gelir 84,000 dolar civarındadır. Bu itibarla, Katar bölgenin en iyi ekonomik performans gösteren ülkesi haline gelmiştir.

Katar Hükümeti tarafından uygulanan ekonomik politikalar temel olarak, ülkenin zengin yeraltı kaynaklarının da yardımıyla hızlı bir kalkınma sürecini yakalamayı, dışa açık ve dünyaya entegre bir ekonomi yaratmayı, güçlü ve aktif bir özel sektör oluşturarak ekonomide kamu kesiminin baskın rolünü azaltmayı amaçlamaktadır.

Ekonomik yapının petrole olan bağımlılığını azaltmak isteyen Katar Hükümeti 1987 yılında keşfedilen zengin doğalgaz kaynaklarını etkin bir biçimde kullanarak gelir kaynaklarını artırmayı öngören bir politika uygulamaktadır.

Doğalgaz ihracatı, Katar'ın toplam ihracatının %40'ına ulaşmıştır. Söz konusu oranın önümüzdeki dönemde daha da artması beklenmektedir. Ayrıca, doğalgazdan petrol ürünleri üretilmesini ve ihraç edilmesini öngören "GTL – gas to liquids" teknolojisi konusunda da önemli adımlar atılmış bulunmaktadır.

Diğer taraftan, ekonominin çeşitlendirilmesine ilişkin politikalar sadece doğalgaz ve buna bağlı sanayi tesislerinin kurulması ile sınırlı kalmamakta, enerji dışı alanlarda faaliyet gösterecek firmaların Katar'a çekilmesine de çalışılmaktadır.

Bu çerçevede, Ras Laffan ve Mesaieed Sanayi Bölgelerinin yanısıra; Katar Bilim ve Teknoloji Parkı (Qatar Science and Technology Park) ve Katar Finans Merkezi (Qatar Financial Center) kurularak, teknoloji ve finans alanlarında yabancı yatırımcıların bu iki "serbest bölgede" %100 yabancı sermayeli şirket kurarak faaliyet göstermelerine imkan tanınmıştır.

Hükümet tarafından uygulanmakta olan para politikasının temeli Katar Riyali'nin ABD Doları'na bağlı çıpasını korumaya yöneliktir.

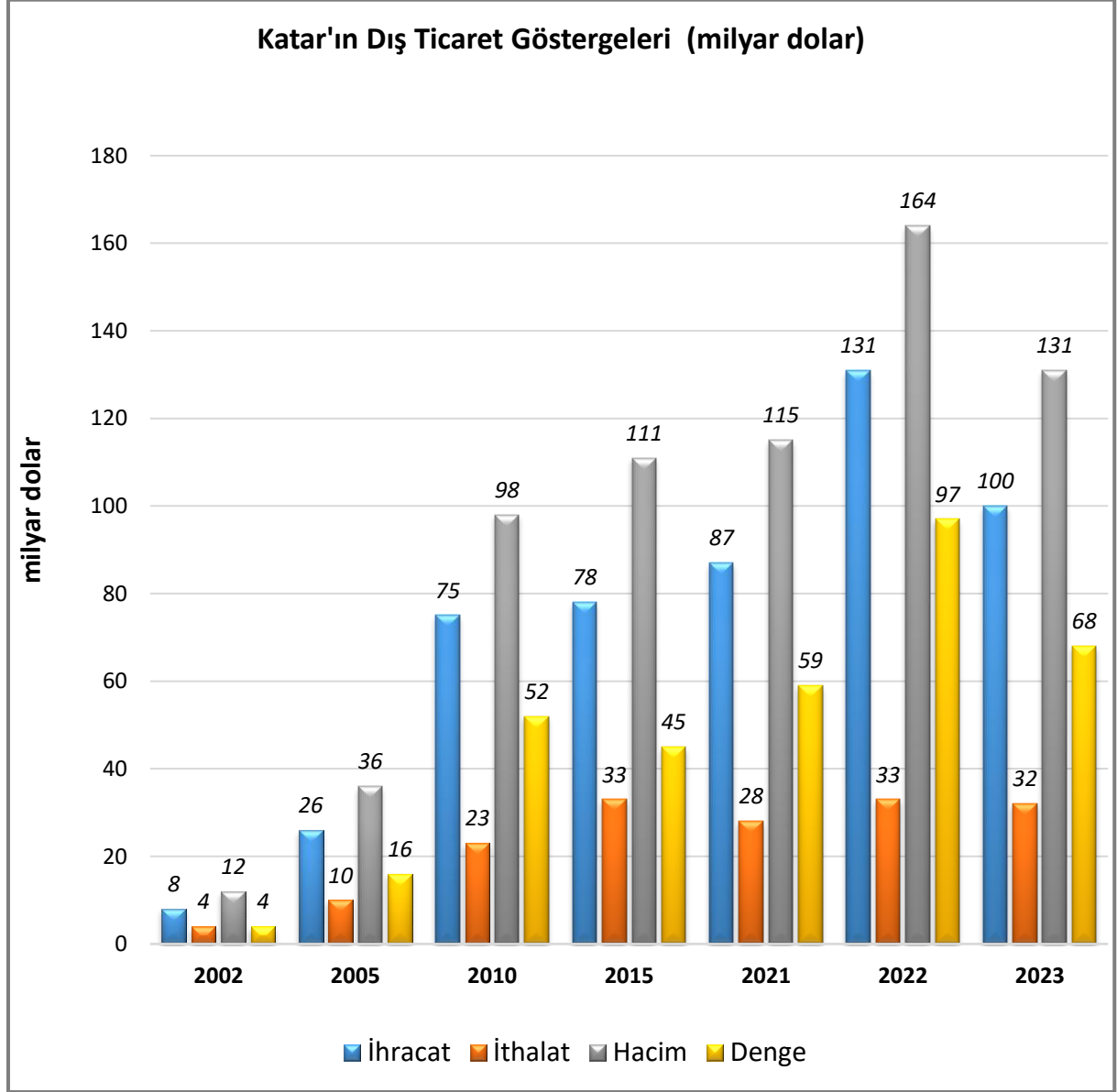
Katar'ın büyük hidrokarbon rezervleri, ülkenin hızla büyüyen ekonomisinin lokomotifi konumundadır. Petrol sektörü Katar ekonomisinin temelini oluşturmaktadır. Ekonominin kamu ağırlıklı olması ve hidrokarbon sektörünün de gelirlerin en önemli kısmını teşkil etmesi, Katar'ın büyüme hızının doğrudan söz konusu sektöre bağlı olması sonucunu doğurmaktadır.

FİFA 2022 Dünya Kupası sonrasında inşaat sektörünün büyüme potansiyeline ilişkin bir belirsizlik bulunmaktadır. Ancak, artan nüfusa ve Katar'ın bölgede ve dünyada yaptığı yatırımlara bağlı olarak hizmetler sektörünün büyümeye devam edeceği öngörülmektedir. Özellikle finans, ulaşım bilişim ve iletişim hizmetlerindeki büyümenin sürmesi beklenmektedir.

3. DIŐ TİCARET

Genel Durum

Ülkenin Dıő Ticareti



Kaynak: Trademap

Katar dıő ticareti, uluslararası enerji fiyatlarına baėlı olarak Őekillenmektedir. Diėer taraftan, tamamlanmıő veya sũrdũrũlmekte olan petrol ve gaz sektŕrindeki yatırımlar, altyapı geliőtirme programı, sanayi, eėitim ve turizm sektŕrindeki yatırımlarla artan ihracat ve ithalata baėlı olarak dıő ticaret hacmi son yıllarda katlanarak geliőtmektedir.

Genel olarak Katar, Őnemli Őlçũde ticaret fazlası vermektedir. Son yıllarda hızla geliőt ekonomi ile birlikte, Katar'ın ihracatında ki ana kalem olan enerji kaynaklarının uluslararası piyasa fiyatlarındaki artıő dolayısıyla sŕz konusu ticaret fazlası sũrmektedir. 2022 yılında

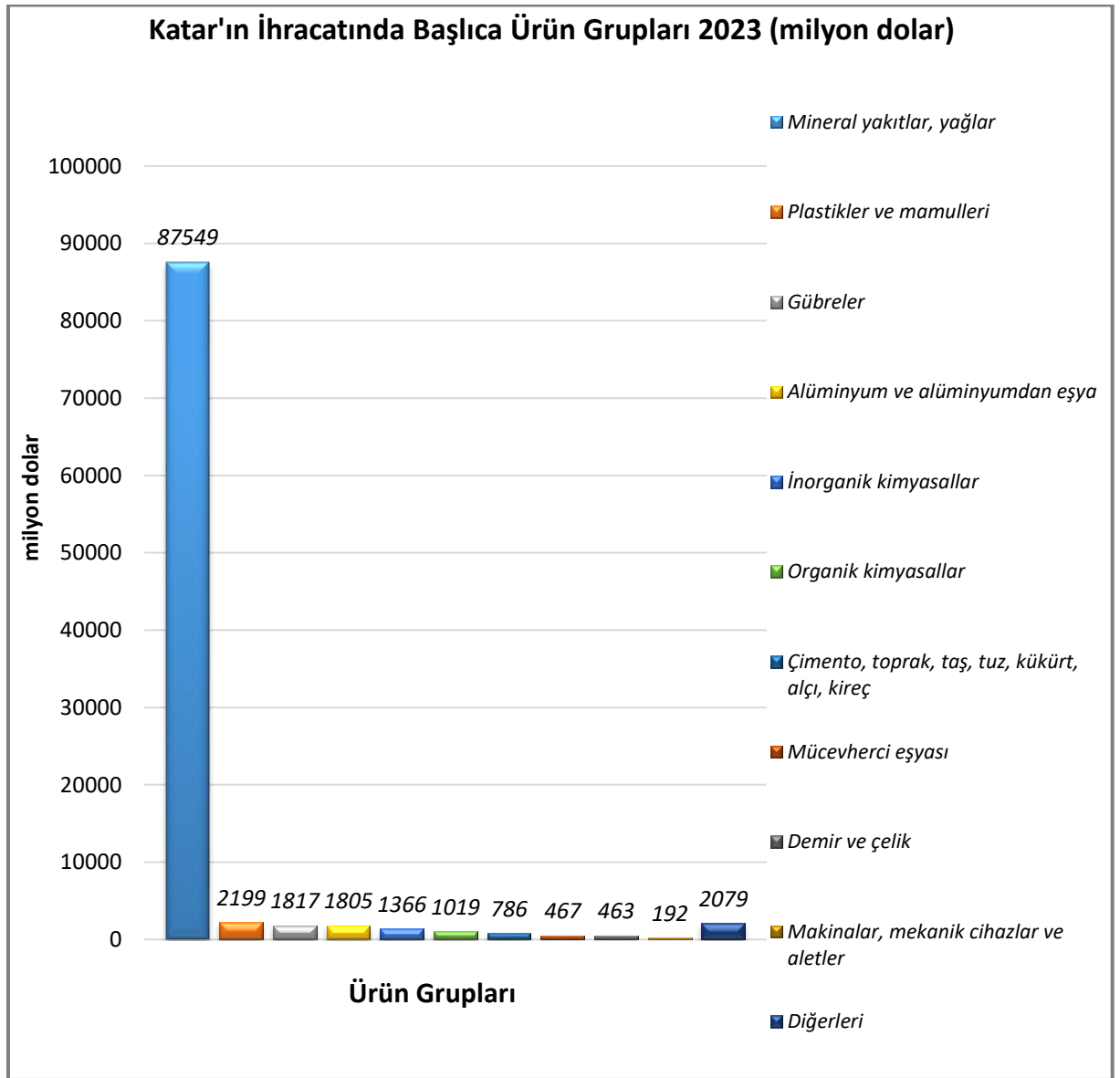
Trademap verilerine göre Katar'ın ihracatı 131 milyar dolar ithalatı da 33 milyar olarak gerçekleşmiştir. 2023 yılında ise ihracatı 100 milyar dolar, ithalatı da 32 milyar dolar olmuştur.

Ülkenin dünyaya ihracatında en önemli ürün grupları sırasıyla petrol gazları, ham petrol, petrol yağları, gübreler ve etilen polimerlerdir.

Ülkenin dünyadan ithalatında en önemli ürün grupları sırasıyla savunma sanayi ürünleri, mücevherci eşyası, binek otolar, radarlar, telefon cihazları, mobilyalar, inşaat malzemeleri ve gıda ürünleridir.

Başlıca Ürünler İtibarı ile Dış Ticaret

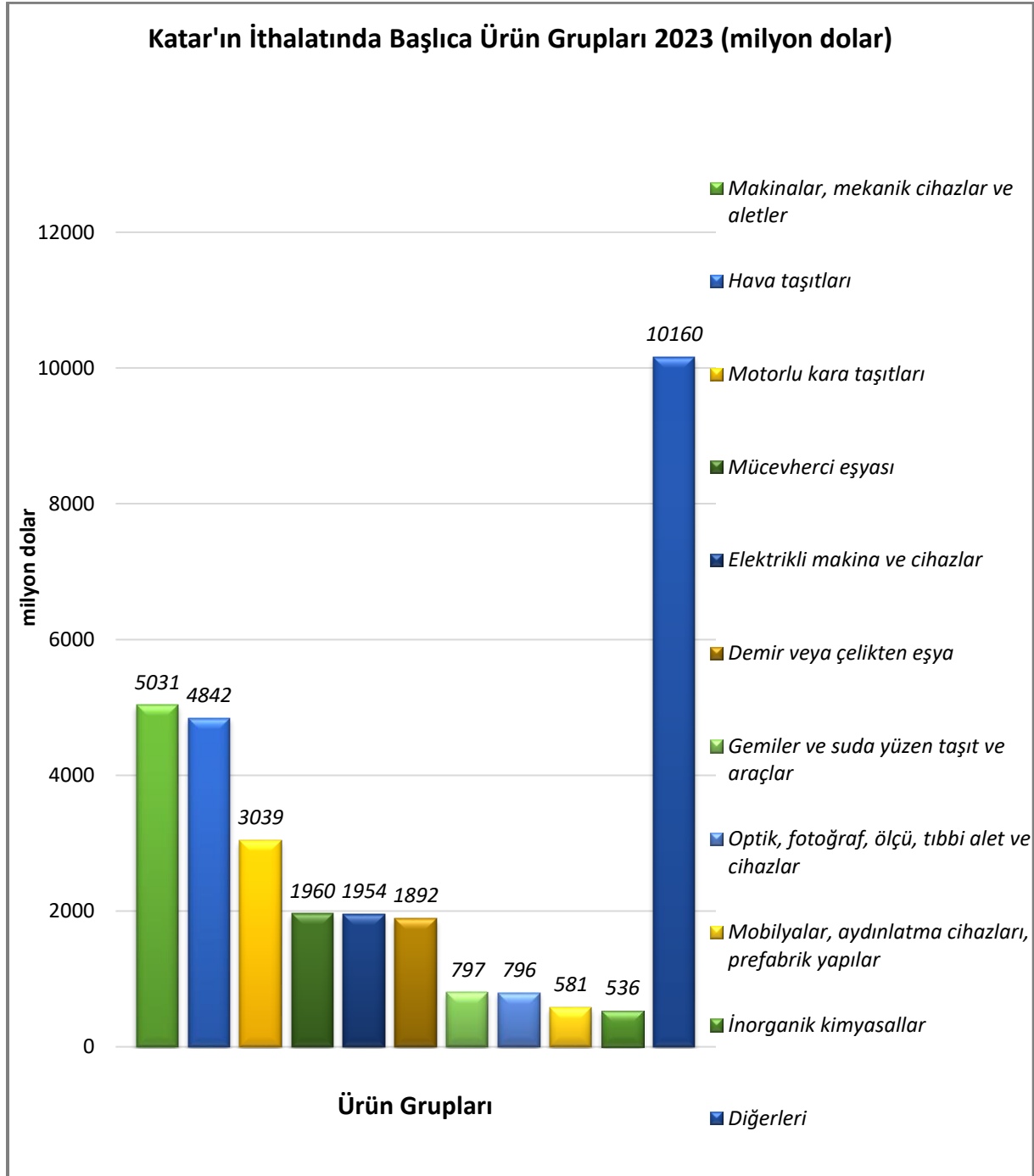
İhracat



Kaynak: Trademap

[Detaylı tablo için tıklayınız](#)

İthalat

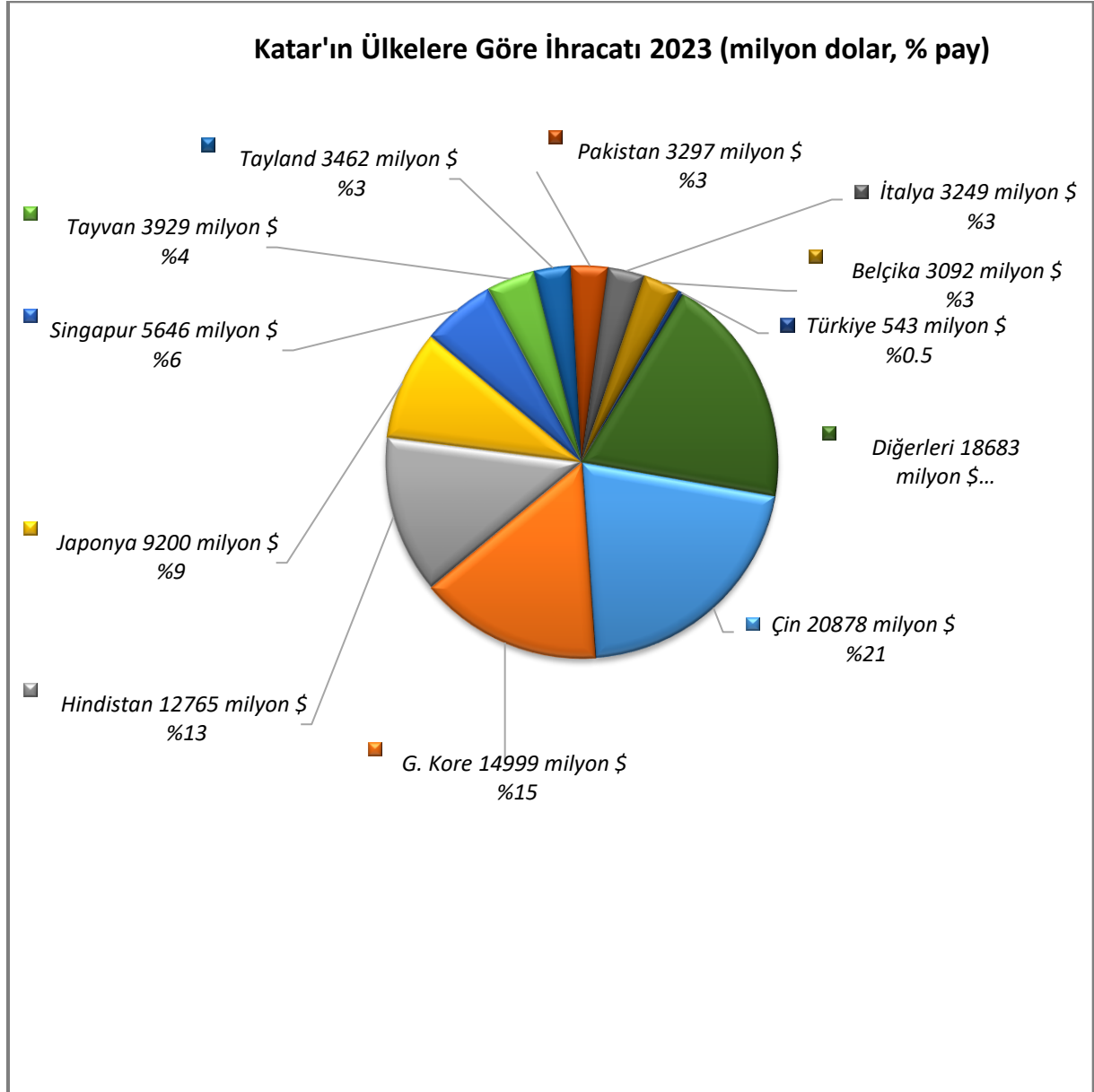


Kaynak: Trademap

[Detaylı tablo için tıklayınız](#)

Başlıca Ülkeler İtibarı ile Dış Ticaret

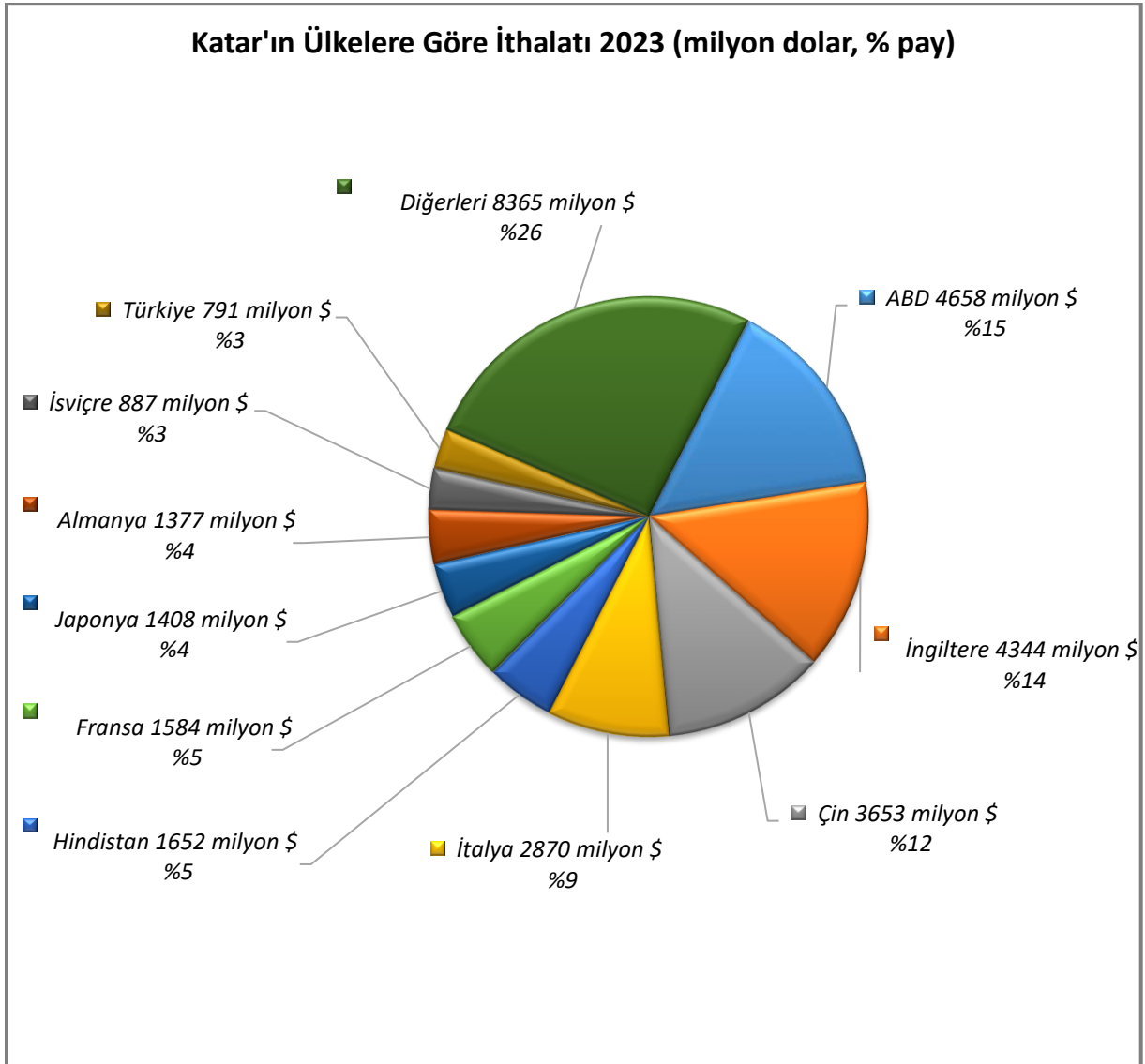
İhracat



Kaynak: Trademap

[Detaylı tablo için tıklayınız](#)

İthalat



Kaynak: Trademap

[Detaylı tablo için tıklayınız](#)

4. DOĞRUDAN YABANCI YATIRIMLAR

KATAR İŞ ORTAMI

İş Ortamına İlişkin Genel Göstergeler

Katar petrol ve doğal gaz kaynakları bakımından zengin bir ülke olup, dünyadaki üçüncü en büyük doğalgaz rezervine sahiptir. Bu sayede en hızlı büyüyen ve kişi başına milli geliri en yüksek ülkelerden biri konumuna gelmiştir. Diğer taraftan, ekonomi politikası enerji sektörü dışındaki alanlarda da özel sektörün ve yabancı yatırımların geliştirilmesine odaklanmıştır.

- 2021 yılı insani gelişmişlik endeksine göre dünyada 191 ülke arasında Katar 42. sıradadır. (İsviçre 1. Türkiye 48.) (UN-2024)
- 2023 yılı ekonomik serbestlik endeksine göre Katar, dünyada 176 ülke arasında 36. sıradadır. (Singapur 1. Türkiye 104.) (The Heritage Foundation-2024)
- Küresel rekabetçilik açısından 2019 yılı verilerine göre dünyadaki 141 ülke arasında Katar 29. sıradadır. (Singapur 1. Türkiye 61.) (World Economic Forum-2024)
- 2020 verilerine göre iş yapma kolaylığı açısından Katar, dünyada 190 ülke arasında 77. sıradadır. (Yeni Zelanda 1. Türkiye 34.) (Dünya Bankası-2024)

Potansiyel Yatırım Alanları

Devletin gaz ve petrol şirketi Qatar Petroleum, ülkenin enerji ve hidrokarbon sektöründe tedarik zincirini yerelleştirmek üzere Tawteen adında bir program başlatmıştır. Bu programın amacı, ülkede sürdürülebilir ve rekabetçi yerel tedarikçilerin oluşmasını ve bu sayede büyümenin artmasına ve ekonominin hidrokarbon bağımlılığının azaltılarak çeşitlenmesine destek olmaktır. Söz konusu program yabancı yatırımcıların da katılımına açık olup, dijital teknolojiler, mühendislik hizmetleri, bakım onarım işleri, su altı işleri, kimyasal ve metaller, hafif ekipman bu program kapsamında yatırım yapılabilecek alanlardandır. Program dahilindeki fırsatlara ve katılım şartlarına ilişkin bilgilere www.tawteen.com.qa ulaşılabilmektedir.

Diğer taraftan, dünyayı etkisine alan salgının etkilerinin azalması sonrasında, ülkede devam eden büyük inşaat projeleriyle, artan nüfusla ve Körfez ülkeleri ile yaşanan diplomatik kriz nedeniyle geleneksel olarak bu ülkelerden temin edilen ürünlerin piyasaya girmesinin zorlaşması ile de bağlantılı olarak özellikle:

- hızlı tüketim malları üretimi (kâğıt, plastik ürünleri, temizlik malzemeleri)
- gıda ürünleri üretimi (süt ürünleri, temel gıda maddeleri)
- tarım sektörü (seracılık, kümes hayvancılığı, kültür balıkçılığı, yem üretimi)
- HORECA sektörü
- sağlık sektörü,
- yapısal çelik imalatı,
- polimer bazlı üretim yapılan alt sanayi kolları,
- alüminyum bazlı alt sanayi kolları

- eğitim sektörü,
- bilgi teknolojileri ve yazılım sektörü

Katar'da yatırım yapılabilecek alanlar olarak ortaya çıkmaktadır.

Katar'daki Doğrudan Yabancı Yatırım Verileri

Katar, 2022 yılında 76 milyon dolar ile doğrudan yabancı yatırım çeken ülkeler arasında 147. sıradadır. [ABD 285 milyar dolar ile 1. Türkiye 13 milyar dolar ile 27. (UNCTAD-2024)]

2020-2022 döneminde toplam doğrudan yabancı yatırım miktarı -3451 milyon dolar olan Katar, 2022 yılında 28 milyar dolarlık toplam yabancı sermaye stoğu ile dünyada 81. sıradadır. [ABD 10 trilyon dolar ile 1. Türkiye 165 milyar dolar ile 36. (UNCTAD-2024)]

Türkiye'nin 2022 yılı itibarıyla yurtdışına gerçekleştirdiği 51 milyar dolar değerindeki toplam yurtdışı doğrudan yatırım stokunda, Katar 101 milyon dolar 37. sıradadır. (Hollanda 21,2 milyar \$ ile 1.) (TCMB-2024)

2022 yılı itibarıyla yurtdışından Türkiye'ye gelen 193 milyar dolar değerindeki toplam doğrudan yatırım stokunda, Katar 10 milyar dolar ve % 5 pay 7. sıradadır. (Hollanda 29,1 milyar \$ ile 1.) (TCMB-2024)

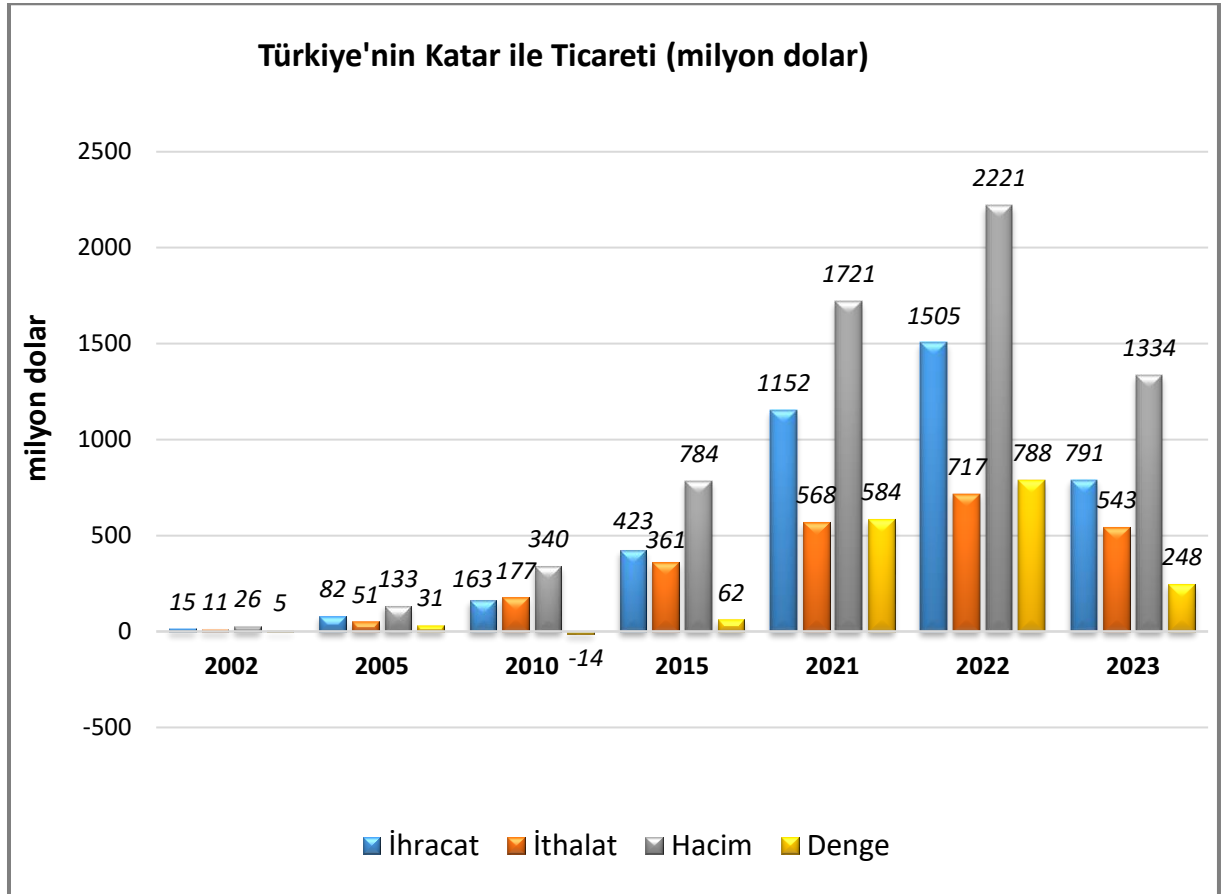
5. TÜRKİYE ile TİCARET

Genel Durum

Katar ekonomisi temel olarak doğalgaz ve petrol çıkarılması ve işlenmesine yönelik faaliyetlere dayanmaktadır. Hidrokarbon endüstrisi dışındaki en büyük sektörler inşaat ve hizmet sektörüdür.

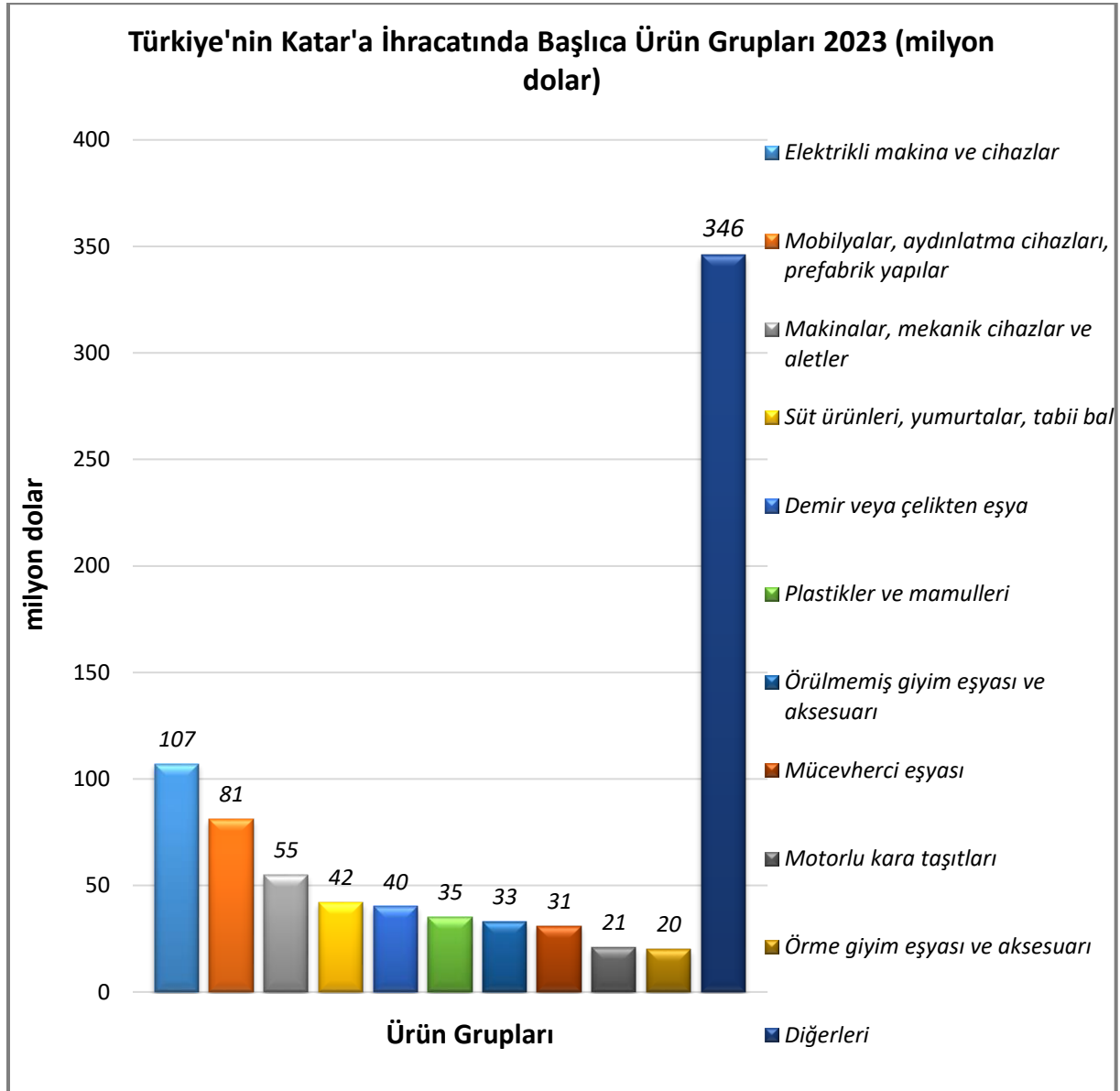
Türkiye ve Katar arasında ikili ticaret hacmi son yıllarda hızla artmıştır. 2017 yılında ise Katar'a olan ihracat %48 oranında artarak 649 milyon dolar olmuştur. Katar'a Suudi Arabistan'ın önderliğinde uygulanan ekonomik ve siyasi ambargo nedeniyle, Katar ihracat konusunda Türkiye'ye yönelmiştir. 2018 yılında da ihracat bir önceki yıla göre %69 artarak 1,1 milyar dolara yükselmiş, dış ticaret hacmi de 1.4 milyar olarak gerçekleşmiştir. Türkiye-Katar dış ticaret hacmi 2020 yılında 1,3 milyar dolar olarak gerçekleşmiştir. 2020 yılında Katar'a olan ihracatımız pandemi nedeniyle 1 milyar dolara gerilemiştir. 2022 yılında Türkiye ve Katar arasında ikili ticaret hacmi bir önceki yıla göre % 22,5 artarak 2,2 milyar dolara ulaşmış, 2023 yılında ise % 40 azalarak 1,3 milyar dolara gerilemiştir.

Türkiye-Katar Dış Ticareti



Kaynak: Trademap

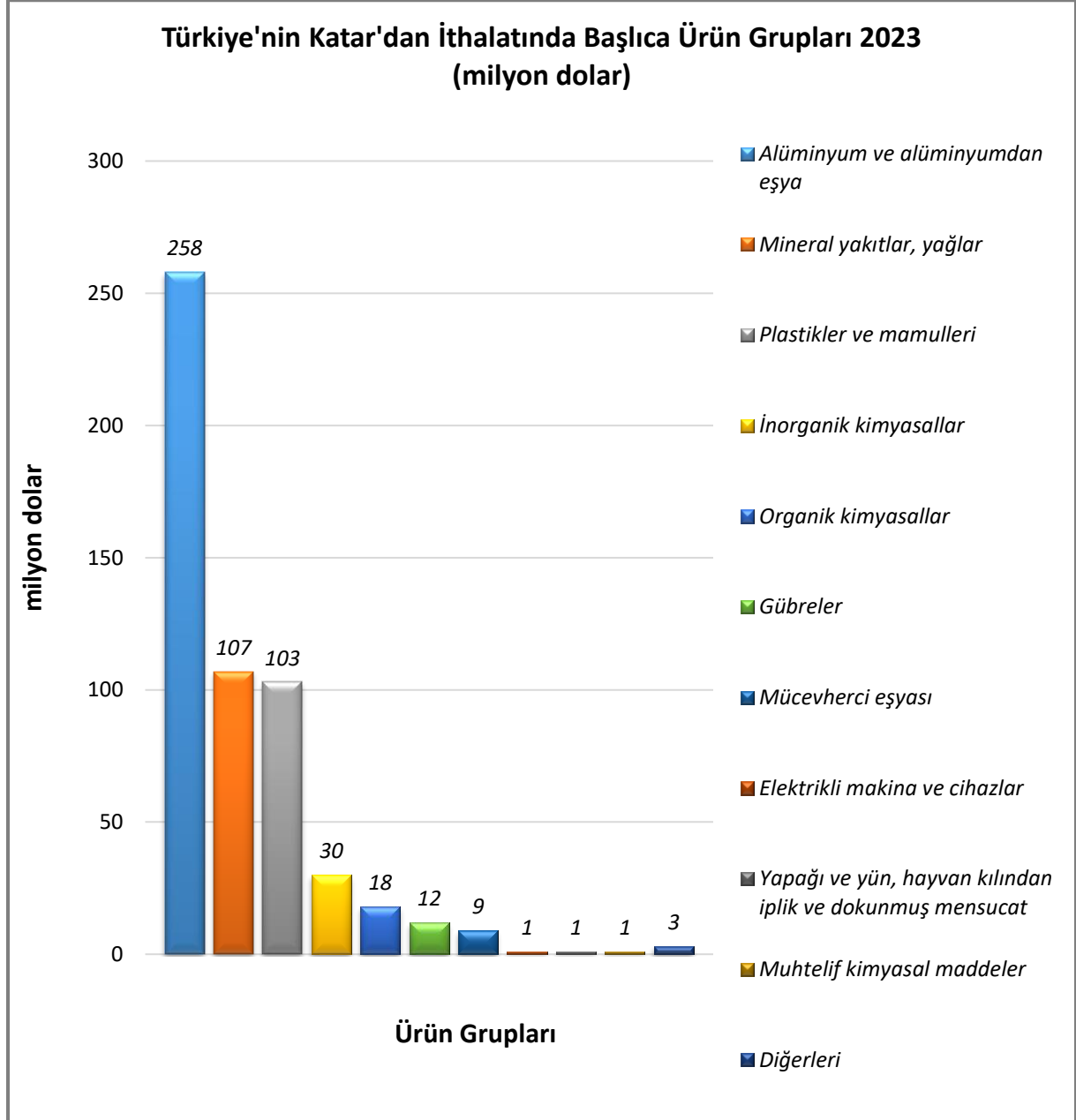
Türkiye'nin Katar'a İhracatında Başlıca Ürünler



Kaynak: Trademap

[Detaylı tablo için tıklayınız](#)

Türkiye'nin Katar'dan İthalatında Başlıca Ürünler



Kaynak: Trademap

[Detaylı tablo için tıklayınız](#)

EKLER:***EK-1: Katar'ın İhracatında Başlıca Ürünler (bin dolar)***

Sıra	GTİP	ÜRÜNLER (ilk 15)	2021	2022	2023	Pay (% 2023)	Değişim (% 2022-2023)
TOPLAM İHRACAT (Diğerleriyle)			87 203 291	130 964 473	99 743 002	100	-23,8
1.	2711	Petrol gazları ve diğer gazlı hidrokarbonlar	53 383 899	85 402 730	50 573 039	50,7	-40,8
2.	2709	Ham petrol (petrol yağları ve bitümenli minerallerden elde edilen yağlar)	12 357 416	18 728 369	22 886 393	22,9	22,2
3.	2710	Petrol yağları ve bitümenli minerallerden elde edilen yağlar	7 858 768	10 189 171	13 959 670	14	37
4.	3901	Etilen polimerleri (ilk şekillerde)	2 710 827	2 841 328	2 170 256	2,2	-23,6
5.	3102	Azotlu mineral veya kimyasal gübreler	2 409 892	3 576 741	1 808 614	1,8	-49,4
6.	7601	İşlenmemiş alüminyum	1 652 468	2 097 620	1 702 287	1,7	-18,8
7.	2804	Hidrojen, asal gazlar ve diğer ametaller	474 154	682 446	1 005 987	1	47,4
8.	2503	Her nevi kükürt (süblime, presipite ve koloidal kükürt hariç)	562 783	919 230	785 673	0,8	-14,5
9.	2901	Asiklik hidrokarbonlar	87 446	92 261	458 862	0,5	397,4
10.	7113	Mücevherci eşyası ve aksamı (kıymetli metallere veya kıymetli metallere kaplama metallere)	86 402	105 428	435 055	0,4	312,7
11.	7214	İnşaat demiri	116 025	145 105	282 700	0,3	94,8
12.	2814	Saf amonyak veya amonyakın sulu çözeltileri	334 582	494 606	270 510	0,3	-45,3
13.	2903	Hidrokarbonların halojenlenmiş türevleri	461 302	459 806	253 689	0,3	-44,8
14.	2905	Asiklik alkol ve bunların halojenlenmiş, sülfolanmış, nitrolanmış veya nitrozanmış türevleri	330 535	244 545	190 475	0,2	-22,1
15.	8411	Turbojetler, turbopropellerler ve diğer gaz türbinleri	43 640	69 472	146 221	0,1	110,5

Kaynak: Trademap

EK-2: Katar'ın İthalatında Başlıca Ürünler (bin dolar)

Sıra	GTİP	ÜRÜNLER (İlk 15)	2021	2022	2023	Pay (% 2023)	Değişim (% 2022-2023)
TOPLAM İTHALAT (Diğerleriyle)			27 985 403	33 479 012	31 588 822	100	-5,6
1.	8703	Otomobiller	1 122 549	1 337 562	2 509 007	7,9	87,6
2.	8802	Helikopterler, uçaklar vb; uzay araçları (uydular dahil), uzay araçlarını fırlatıcı araçlar ve yörünge-altı araçları	27 588	129 999	2 044 578	6,5	1472,8
3.	7113	Mücevherci eşyası ve aksamı (kıymetli metallerden veya kıymetli metallerle kaplama metallerden)	677 651	744 521	1 892 004	6	154,1
4.	8411	Turbojetler, turbopropellerler ve diğer gaz türbinleri	1 784 654	1 967 685	1 875 976	5,9	-4,7
5.	7304	Demir (dökme demir hariç) ve çelikten ince ve kalın borular ve içi boş profiller (dikişsiz)	258 699	334 671	647 411	2	93,4
6.	8481	Musluk, batarya, vana ve valfler	369 750	327 463	510 273	1,6	55,8
7.	7305	Demir veya çelikten diğer ince ve kalın borular (dikişli, perçinli) (kesitleri daire şeklinde, dış çapı > 406,4 mm)	146 818	191 262	428 889	1,4	124,2
8.	2818	Suni korundum, alüminyum oksit ve alüminyum hidroksit	330 579	398 577	421 752	1,3	5,8
9.	3004	Tedavide veya korunmada kullanılmak üzere hazırlanan ilaçlar (dozlandırılmış)	499 152	630 024	349 046	1,1	-44,6
10.	8419	Isı değişikliği yöntemi ile maddeleri işlemek için cihazlar, elektrikli olmayan şofbenler veya depolu su ısıtıcıları	108 326	232 338	347 533	1,1	49,6
11.	8905	Fener, yangın söndürme, tarak gemileri, yüzer vinçler vb; yüzer havuzlar; yüzer-dalabilen sondaj ve üretim platformları	207 908	44 655	344 640	1,1	671,8
12.	2601	Demir cevherleri ve konsantreleri	245 288	262 423	296 249	0,9	12,9
13.	8414	Hava veya vakum pompaları, hava veya diğer gaz kompresörleri, fanlar, aspiratörü olan havalandırmaya mahsus davlumbazlar	153 113	165 699	280 787	0,9	69,5
14.	2710	Petrol yağları ve bitümenli minerallerden elde edilen yağlar	108 839	162 220	267 307	0,8	64,8
15.	8471	Otomatik bilgi işlem mak. bunlara ait birimler; manyetik veya optik okuyucular, verileri koda dönüştüren ve işleyen mak.	451 019	641 592	258 286	0,8	-59,7

Kaynak: Trademap

EK-3: Katar'ın Ülkelere Göre İhracatı (bin dolar)

Sıra	Ülke (ilk 15)	2021	2022	2023	Pay (% , 2023)	Değişim (% , 2022-2023)
TOPLAM İHRACAT (Diğerleriyle)		87 203 291	130 964 473	99 743 002	100	-23,8
1.	Çin	13 210 132	22 557 802	20 878 092	20,9	-7,4
2.	G. Kore	11 610 985	16 567 203	14 998 929	15	-9,5
3.	Hindistan	11 544 869	17 551 565	12 764 723	12,8	-27,3
4.	Japonya	11 640 832	13 320 494	9 199 799	9,2	-30,9
5.	Singapur	5 011 007	5 109 151	5 646 425	5,7	10,5
6.	Tayvan	2 734 789	4 064 128	3 929 318	3,9	-3,3
7.	Tayland	3 381 919	4 533 664	3 462 017	3,5	-23,6
8.	Pakistan	2 672 410	4 139 625	3 297 014	3,3	-20,4
9.	İtalya	2 423 554	6 224 642	3 248 607	3,3	-47,8
10.	Belçika	1 623 922	6 548 904	3 092 468	3,1	-52,8
11.	Hollanda	509 916	1 540 549	2 764 361	2,8	79,4
12.	ABD	1 963 732	3 020 100	2 130 464	2,1	-29,5
13.	İngiltere	2 291 521	8 631 245	1 895 081	1,9	- 78
14.	Fransa	828 795	3 970 983	1 435 724	1,4	-63,8
15.	Hong Kong	666 725	675 494	1 231 227	1,2	82,3
...
22.	Türkiye	568 198	716 647	543 026	0,5	-24,2

Kaynak: Trademap – Katar verileri

EK-4: Katar'ın Ülkelere Göre İthalatı (bin dolar)

Sıra	Ülke (ilk 15)	2021	2022	2023	Pay (% , 2023)	Değişim (% , 2022-2023)
TOPLAM İTHALAT (Diğerleriyle)		27 985 403	33 479 012	31 588 822	100	-5,6
1.	ABD	2 580 750	3 647 016	4 658 239	14,7	27,7
2.	İngiltere	1 993 838	4 076 434	4 344 367	13,8	6,6
3.	Çin	3 960 767	3 988 918	3 652 929	11,6	-8,4
4.	İtalya	2 370 948	3 598 385	2 869 577	9,1	-20,3
5.	Hindistan	1 714 905	1 989 912	1 652 466	5,2	- 17
6.	Fransa	1 115 959	913 831	1 584 455	5	73,4
7.	Japonya	922 028	1 256 144	1 407 502	4,5	12
8.	Almanya	1 570 958	1 450 216	1 377 058	4,4	- 5
9.	İsviçre	733 500	1 998 350	886 885	2,8	-55,6
10.	Türkiye	1 152 425	1 504 541	790 839	2,5	-47,4
11.	Hollanda	730 958	774 598	786 854	2,5	1,6
12.	G. Kore	420 141	526 565	764 249	2,4	45,1
13.	Singapur	754 691	837 445	760 158	2,4	-9,2
14.	Endonezya	217 164	296 810	713 533	2,3	140,4
15.	Avustralya	284 377	750 931	703 853	2,2	-6,3

Kaynak: Trademap –Katar verileri

Ek-5: Türkiye'nin Katar'a İhracatında Başlıca Ürünler (bin dolar)

Sıra	GTİP	ÜRÜNLER (İlk 15)	2021	2022	2023	Pay (% 2023)	Değişim (% 2022-2023)
TOPLAM İHRACAT (Diğerleriyle)			1 152 425	1 504 541	790 839	100	-47,4
1.	9403	Diğer mobilyalar ve bunların aksam ve parçaları	56 669	101 257	45 004	5,7	-55,6
2.	8504	Elektrik transformatörleri, statik konvertörler (örneğin; redresörler) ve endüktörler	27 953	38 304	40 024	5,1	4,5
3.	0407	Kuş ve kümes hayvanlarının kabuklu yumurtaları	38 287	46 811	34 354	4,3	-26,6
4.	7113	Mücevherci eşyası ve aksamı (kıymetli metallere veya kıymetli metallerle kaplama metallere)	28 943	27 267	30 488	3,9	11,8
5.	8537	Elektrik kontrol, dağıtım tabloları, panolar, konsollar, kabinler, diğer mesnetler ve sayısal kontrol cihazları	23 808	20 790	25 554	3,2	22,9
6.	9401	Oturmaya mahsus mobilyalar ve bunların aksam ve parçaları	31 485	52 971	24 700	3,1	-53,4
7.	7308	Demir veya çelikten inşaat ve inşaat aksamı, inşaatta kullanılmak üzere hazırlanmış demir veya çelikten sac, çubuk, vb.	36 720	26 809	24 383	3,1	-9
8.	1512	Ayçiçeği, aspir, pamuk tohumu yağları ve bunların fraksiyonları (kimyasal olarak değiştirilmemiş)	8 033	20 980	16 379	2,1	-21,9
9.	6802	Yontulmaya veya inşaat elverişli işlenmiş taşlar (kayagan taşı hariç), mozik için küp şeklinde taşlar, granüller	22 440	25 010	14 290	1,8	-42,9
10.	1806	Çikolata ve kakao içeren diğer gıda müstahzarları	7 392	11 166	12 973	1,6	16,2
11.	3402	Yıkama, temizleme müstahzarları (sabunlar hariç)	11 336	14 459	12 622	1,6	-12,7
12.	0302	Balıklar (taze veya soğutulmuş)	8 863	10 989	11 111	1,4	1,1
13.	1602	Hazırlanmış veya konserve edilmiş et, sakatat veya kan	6 995	16 964	10 995	1,4	-35,2
14.	6203	Erkekler ve erkek çocuk için takım elbise, takım, ceket, blazer, pantolon, tulum ve şort (yüzme kıyafeti hariç)	8 598	16 706	10 853	1,4	-35
15.	5702	Dokunmuş halılar ve dokumaya elverişli maddelerden diğer yer kaplamaları	12 817	12 962	10 488	1,3	-19,1

Kaynak: Trademap –Türkiye verileri

Ek-6: Türkiye'nin Katar'dan İthalatında Başlıca Ürünler (bin dolar)

Sıra	GTİP	ÜRÜNLER (İlk 15)	2021	2022	2023	Pay (% 2023)	Değişim (% 2022-2023)
TOPLAM İTHALAT (Diğerleriyle)			568 198	716 647	543 026	100	-24,2
1.	7601	İşlenmemiş alüminyum	342 527	412 097	257 794	47,5	-37,4
2.	2710	Petrol yağları ve bitümenli minerallerden elde edilen yağlar	28 867	49 053	107 392	19,8	118,9
3.	3901	Etilen polimerleri (ilk şekillerde)	101 976	121 323	103 053	19	-15,1
4.	2814	Saf amonyak veya amonyağın sulu çözeltileri	0	36 652	17 980	3,3	-50,9
5.	2933	Sadece azotlu heterosiklik bileşikler	24 828	29 505	17 170	3,2	-41,8
6.	3102	Azotlu mineral veya kimyasal gübreler	0	44 590	11 677	2,2	-73,8
7.	2804	Hidrojen, asal gazlar ve diğer ametaller	4 444	5 192	8 917	1,6	71,7
8.	7108	Altın (platin kaplamalı altın dahil) (işlenmemiş veya yarı işlenmiş ya da pudra halinde)	0	83	8 331	1,5	9937,3
9.	2815	Sodyum hidroksit (kostik soda), potasyum hidroksit (kostik potas), sodyum veya potasyumun peroksitleri	191	1 346	2 222	0,4	65,1
10.	2826	Florürler, florslikatlar, floraluminatlar ve diğer kompleks flor tuzları	128	762	1 102	0,2	44,6
11.	5112	Taranmış yünden veya ince hayvan kılından dokumalar	243	676	1 010	0,2	49,4
12.	8537	Elektrik kontrol, dağıtım tabloları, panolar, konsollar, kabinler, diğer mesnetler ve sayısal kontrol cihazları	12	60	853	0,2	1321,7
13.	7113	Mücevherci eşyası ve aksamı (kıymetli metallere veya kıymetli metallere kaplama metallere)	3 070	911	622	0,1	-31,7
14.	5701	Düğümlü veya sarmalı halılar ve diğer dokumaya elverişli maddelerden düğümlü veya sarmalı yer kaplamaları	0	1	560	0,1	55900
15.	2901	Asiklik hidrokarbonlar	420	232	505	0,1	117,7

Kaynak: Trademap-Türkiye verileri