

# VIETNAM ÜLKE PROFİLİ



T.C.  
Ticaret Bakanlığı  
Uluslararası Anlaşmalar ve Avrupa Birliği  
Genel Müdürlüğü

## İçindekiler

1. GENEL BİLGİLER.....	1
2. GENEL EKONOMİK DURUM .....	4
3. DIŞ TİCARET .....	6
4. DOĞRUDAN YABANCI YATIRIMLAR .....	9
5. TÜRKİYE İLE TİCARET.....	10
EKLER:.....	12

# 1. GENEL BİLGİLER

## Başlıca Sosyal Göstergeler

<b>Resmi Adı</b>	Vietnam Sosyalist Cumhuriyeti
<b>Resmi Dili</b>	Vietnamca
<b>Yönetim Biçimi</b>	Tek Parti Yönetimi
<b>Dini</b>	Budizm (yaklaşık %50), Katolik (%8-10), Protestan (%0,5-2), diğer
<b>Etnik Yapı</b>	Kinh (Viet) (% 86,2), Tay (% 3,6), Muong (% 1,5), Hoa (Çinli) (% 1,1), Nun (% 1,1), Hmong (% 1,0)
<b>Başkenti</b>	Hanoi
<b>Başlıca Şehirler</b>	Ho Chi Minh City (8,445bin), Hanoi (7,420bin), Thanh Hoa: (3,544bin)
<b>Yüzölçümü</b>	331,051 km <sup>2</sup>
<b>Nüfusu</b>	99,4 milyon (2022)
<b>Para Birimi</b>	Dong (VND)

Kaynak: IMF

## Üyesi Olduğu Uluslararası Kuruluşlar

ADB, APEC, APT, ARF, ASEAN, CICA (Gözlemci), CP, EAS, FAO, G-77, IAEA, IBRD, ICAO, ICRM, IDA, IFAD, IFC, IFRCS, ILO, IMF, IMO, IMSO, Interpol, IOC, IOM, IPU, ISO, ITSO, ITU, MIGA, NAM, OIF, OPCW, UN, UNCTAD, UNESCO, UNIDO, UN,WTO, UPU, WCO, WFTU, WHO, WIPO, WMO,

## Coğrafi Konum

Güneydoğu Asya'da Çinlindi Yarımadasının doğu kesiminde yer alan Vietnam, kuzeyde Çin Halk Cumhuriyeti, batıda Laos, Kamboçya ve Tayland Körfezi, güney ve doğuda Güney Çin Denizi ve Tonkin Körfezi ile çevrilidir. 3,444 km sahil şeridi olan Vietnam'ın Kamboçya ile 1,228 km, Çin ile 1,281 km ve Laos ile 2,130 km sınırı bulunmaktadır.

Ülkenin güney ve kuzey kesiminde alçak ve düz deltalar, orta kısımda dağlık araziler, kuzey ve kuzeybatıda tepelikler ve dağlar yer alır. Ülkenin güneyinde tropikal, kuzeyinde ise musonal iklim tipi hakimdir. Ülkede yıl boyunca ortalama sıcaklık 20°C civarındadır. Güney Vietnam'da yılda iki mevsim yaşanmakta olup, Kasım ve Nisan arası serin ve kuru. Mayıs ve Ekim ayları arasında ise sıcak ve yağmurlu bir iklim hakimdir. İki mevsim arasındaki sıcaklık farkı ise sadece 3°C civarındadır. Kuzey Vietnam'da ise dört ayrı mevsim yaşanmaktadır.

Vietnam'ın en büyük iki şehri Hanoi ve Ho Chi Minh City kuzeyde ve güneydeki iki büyük nehir deltasında yerleşiktir. Ülkenin siyasi başkenti olan Hanoi. kuzeyde Red River deltasında, ekonomik ve ticari başkenti olarak kabul edilen Ho Chi Minh City ise güneyde Mekong River deltasında bulunmaktadır.

## **Siyasi ve İdari Yapı**

Vietnam'da 58 eyalet ve bu eyaletler ile aynı statüde olan 5 şehir idaresine sahip merkezi yönetim birimi vardır.

Eyaletler: An Giang, Bac Giang, Bac Kan, Bac Lieu, Bac Ninh, Ba Ria-Vung Tau, Ben Tre, Binh Dinh, Binh Duong, Binh Phuoc, Binh Thuan, Ca Mau, Cao Bang, Dac Lak, Dac Nong, Dien Bien, Dong Nai, Dong Thap, Gia Lai, Ha Giang, Ha Nam, Ha Tinh, Hai Duong, Hau Giang, Hoa Binh, Hung Yen, Khanh Hoa, Kien Giang, Kon Tum, Lai Chau, Lam Dong, Lang Son, Lao Cai, Long An, Nam Dinh, Nghe An, Ninh Binh, Ninh Thuan, Phu Tho, Phu Yen, Quang Binh, Quang Nam, Quang Ngai, Quang Ninh, Quang Tri, Soc Trang, Son La, Tay Ninh, Thai Binh, Thai Nguyen, Thanh Hoa, Thua Thien-Hue, Tien Giang, Tra Vinh, Tuyen Quang, Vinh Long, Vinh Phuc ve Yen Bai.

Şehir idaresine sahip merkezi yönetim birimleri: Can Tho, Da Nang, Ha Noi, Hai Phong, Ho Chi Minh City.

Hükümetin planlarına göre, 2030 yılında Bac Ninh, Thua Thien-Hue ve Khanh Hoa'nın şehir idaresi statüsüne dönüştürülmesi beklenmektedir.

Vietnam Sosyalist Cumhuriyeti, Vietnam Komünist Partisi'nin büyük bir ağırlığa sahip olduğu merkezi bir sistem ile yönetilmektedir. Komünist Parti'nin yanı sıra, en önemli icra görevi devlet başkanı ve başbakana verilmiştir. Devlet başkanı, silahlı kuvvetlerin başkomutanı ve ulusal savunma ve güvenlik konseyi başkanı olarak önemli yetkilere sahiptir. Başbakan ise hükümetin işleyişinden sorumludur.

Anayasaya göre Ulusal Meclis yasama yetkisine sahip olan tek yetkili kurumdur. 500 milletvekili olan Ulusal Meclis'e üyeler 5 yılda bir yapılan genel seçimler ile seçilmektedir.

Başbakan, devlet başkanı tarafından, Ulusal Meclis üyeleri arasından atanır. Başbakan yardımcıları başbakan tarafından yine Ulusal Meclis üyeleri arasından atanır ve hem başbakan hem de başbakan yardımcıları Ulusal Meclis tarafından onaylanır.

Kabine üyeleri başbakanın önerisi ile devlet başkanı tarafından atanır ve Ulusal Meclis tarafından onaylanır.

Vietnam'ın en yüksek yargı mercii "Supreme People's Court of Vietnam'dır ve üyeleri Ulusal Meclis tarafından seçilmektedir. Mahkeme başkanı devlet başkanı'nın önerisi ile 5 yıllığına Ulusal Meclis tarafından seçilir ve Ulusal Meclis'e karşı sorumludur.

## **Nüfus Özellikleri**

2022 yılında 99 milyon kişi ile dünyada 15. sırada yer alan Vietnam nüfusunun 2027 yılında 103 milyon kişi olacağı tahmin edilmektedir. Nüfusun %35 şehirde, %75 kırsal alanda yaşamaktadır. Nüfus ülkenin iki büyük pirinç üretim deltasında (Kuzeyde Kızıl Nehir, Güneyde Mekong) ve yoğunlaşmıştır.

Ülkede okuma yazma oranı oldukça yüksektir. 15 yaş ve üzeri nüfusun okuma yazma oranı %93,5 olup, kadın nüfusta bu oran %91,3, erkek nüfusta ise % 95,8'dir. Son yıllarda önemli artışlar olsa da, ülkede yüksek okul ya da üniversite eğitime sahip nüfus oldukça azdır. Ayrıca çalışabilir işgücünün yaklaşık %80'i vasıfsız kişilerden oluşmaktadır.

Vietnamda 54 ayrı etnik grup yaşamaktadır. Nüfusun %88'ini Viet ve Kihn adı verilen etnik grup oluşturmakta olup, çoğunlukla ülkenin alçak kesimlerinde yaşamaktadırlar. Diğer etnik gruplar ise (yaklaşık 5,5 milyon kişi) ülkenin yüksek ve dağlık kesiminde yerleşiktirler.

### **Doğal Kaynaklar ve Çevre**

Vietnam maden ve mineraller açısından oldukça zengin kaynaklara sahiptir. Tespit edilen petrol rezervleri yaklaşık 270 milyon ton civarındadır. Vietnam'ın toplamda tespit edilen doğalgaz rezervi ise yaklaşık olarak 360 milyar metreküptür. Kömür bakımından zengin olan Quang Ninh bölgesindeki kömür rezervi ise 8 milyar ton civarındadır. Vietnam yaklaşık 8 milyar ton işlenmemiş boksit rezervi ile dünyada üçüncü sırada olup, ayrıca zengin demir yatakları ile bakır, altın, değerli taşlar, kromat, granit ve mermer gibi kaynaklara da sahiptir.

2021 yılında 4 milyar varil kanıtlanmış ham petrol rezervine sahip Vietnam, 89 ülke arasında 24. sıradadır. 204 bin varil/gün'lük ham petrol üretimi ile 117 ülke arasında 34. sırada, 25 trilyon feet<sup>3</sup> kanıtlanmış doğalgaz rezervine sahip Vietnam, 92 ülke arasında 26. sıradadır.

2020 yılında ise 298 milyar feet<sup>3</sup>'lük doğalgaz üretimi ile 95 ülke arasında 45. Sırada yer almaktadır.

Vietnam'ın tarıma elverişli arazisi oldukça az (0,08 hektar/kişi) olmasına rağmen bu araziler son derece verimlidir. Ekilebilir arazinin %82'sinde pirinç tarımı yapılmaktadır. Bu verimli araziler sayesinde Vietnam dünyanın en çok pirinç üreten ve ihraç eden ülkelerinden biri konumundadır. Bunun yanında, kahve, kauçuk, çay, karabiber, kaju fıstığı, soya fasulyesi, şeker kamışı ve muz Vietnam'ın ürettiği diğer başlıca tarım ürünleridir. Uzun bir sahil şeridine sahip olması nedeniyle, ülkede kıyı balıkçılığı da oldukça gelişmiş olup 2020 yılı üretimi yaklaşık 8.5 milyon ton olmuştur.

## 2. GENEL EKONOMİK DURUM

### Temel Ekonomik Göstergeler

	2020	2021	2022*	2023*	2024*	2025*	2026*	2027*
GSYİH (Cari Fiyatlar - milyar \$)	342,94	366,2	413,81	469,62	517,64	569,15	624,4	682,85
GSYİH Büyüme (Sabit Fiyatlar -%)	2,9	2,6	7	6,2	6,6	6,7	6,7	6,8
Kişi Başına Düşen Milli Gelir (Cari Fiyatlar - \$)	3 514	3 718	4 163	4 683	5 118	5 583	6 078	6 600
Tüketici Fiyat Enflasyonu (ort, %)	3,2	1,8	3,8	3,9	3,5	3,5	3,5	3,5
Cari İşlemler Dengesinin GSYİH'ya Oranı (%)	4,4	-2	0,3	1	1	0,6	0,6	0,6
İşsizliğin Toplam İşgücüne Oranı (%)	2,5	2,7	2,4	2,3	2,3	2,3	2,3	2,3
Nüfus (milyon)	97,58	98,5	99,4	100,29	101,14	101,95	102,73	103,46
Devletin Genel Toplam Borçlanmasının GSYİH'ya Oranı (%)	41,7	39,7	40,2	40,5	40,8	40,9	40,9	40,5

Kaynak: IMF (\*) Tahmini Veriler

Vietnam, özellikle savaş sonrasında, ekonomisinde ve uluslararası sisteme entegrasyonunda önemli aşamalar kaydetmiştir. 1986 yılında Komünist Parti'nin 6. kongresinde kabul edilen ekonomik değişim (Doi Moi) politikası ile özel sektörün desteklenmesi kararı alınmış ve bu yönde politikalar geliştirilmiştir. Vietnam dünyada en yüksek büyüme oranına sahip ülkelerden biridir.

### Ekonomi Politikaları

Vietnam'ın 2001 yılında ASEAN Serbest Ticaret Anlaşması'na iştiraki ve 2007 yılında DTÖ üyesi olması ülkenin ekonomik ve ticari rejiminde önemli değişikliklere neden olmuştur. DTÖ üyeliği, Vietnam'ın dış ticaret sisteminin daha liberalleşmesine, dış pazarlara giriş imkânlarının kolaylaşmasına ve bu sayede özellikle tekstil, hazır giyim, ayakkabı ve elektronik cihaz ihracatının artmasına neden olmuştur. Ayrıca ülke doğrudan yabancı sermaye yatırımları bakımından daha cazip hale gelmiştir. Bununla birlikte DTÖ üyeliği, fikri mülkiyet haklarının korunması, kamu iktisadi teşekküllerinin özelleştirilmesi gibi konularda yasal düzenlemeler yapma zorunluluğunu getirmiştir.

İhracat, Vietnam'ın GSYİH'sına giderek daha önemli bir katkı oluşturmaktadır ve endüstriyel üretim, tekstil, elektronik ve deniz ürünleri üretimi gibi belirli sektörler hızla büyümektedir. Öte yandan düşük döviz rezervleri nedeniyle ülke ekonomisi dış şoklara daha açık ve fiyat dalgalanmaları bakımından kırılganlığını sürdürmektedir. Aynı şekilde iç piyasanın uluslararası rekabete açılması, ülkedeki KOBİ'lerin zayıf ve rekabetçi olmayan yapıları nedeniyle varlıklarını sürdürmelerinde zorluklara neden olmaktadır.

## **Ekonomik Performans**

2022 yılında cari fiyatlara göre, 414 milyar dolar olacağı tahmin edilen GSYİH'nin 2023 yılında 470 milyar dolar olması beklenmektedir. (IMF-2022)

Vietnam, cari fiyatlara göre, 2022 yılı itibariyle 196 ülke arasında dünyanın 38. büyük ekonomisidir. [ABD 1. ( 25 trilyon dolar), Türkiye 20. ( 853 milyar dolar)] (IMF-2022)

2022 yılında sabit fiyatlara göre % 7 oranında artması beklenen GSYİH'nin, 2023 yılında %6,2 oranında artacağı tahmin edilmektedir. (IMF-2022)

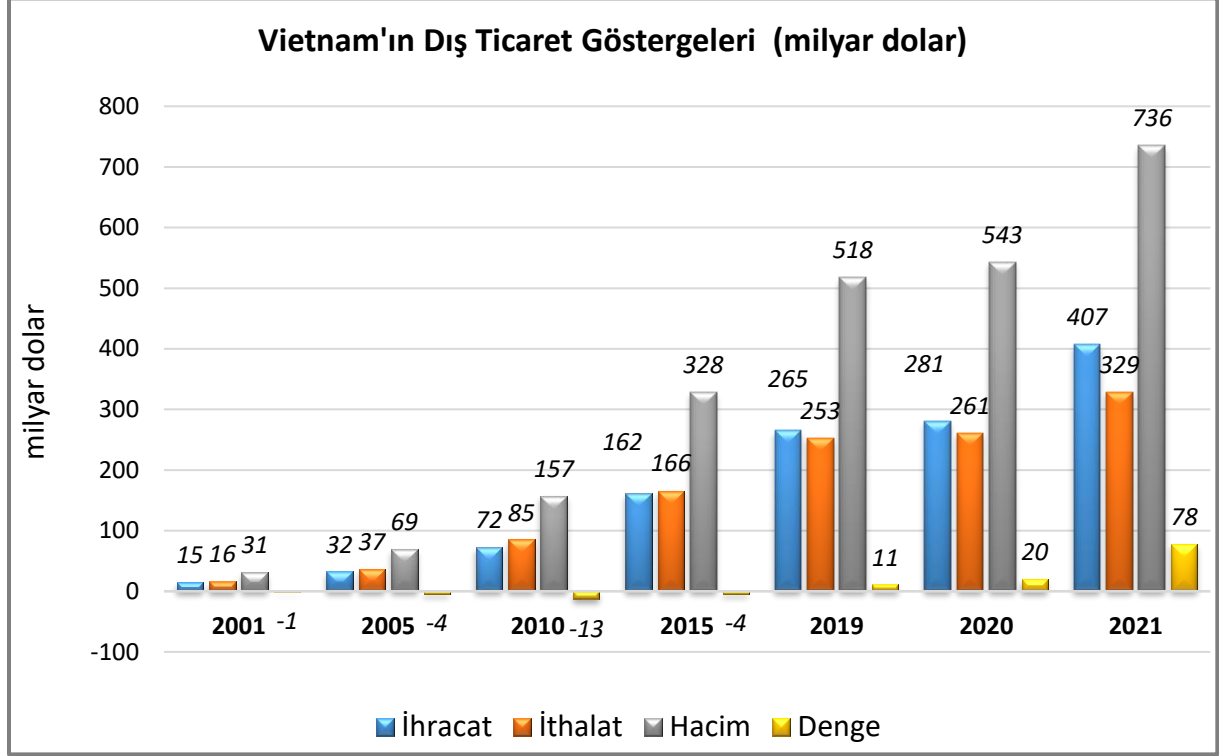
Cari fiyatlara göre Vietnam, 2022 yılında 4 163 dolarlık kişi başına düşen milli gelir ile dünyada 120. sırada yer almaktadır. 2022 yılında %3,8 olan tüketici fiyatlarına göre yıllık ortalama enflasyon oranının 2023 yılında %3,9 olacağı tahmin edilmektedir. (IMF-2022)

Ülkedeki işsiz sayısının toplam işgücüne oranının 2022 yılında %2 olacağı ve işsizliğin yüksek olduğu ülkeler arasında 97. sırayı alacağı tahmin edilmektedir.

Çeşitlendirilmiş ticaret yapısı, artan ücretler ve iç tüketim Vietnam'ın ekonomik büyümesinin bel kemiğidir. Bununla birlikte, işgücü maliyetleri rekabetçi olmaya devam ediyor ve bu da ülkeye yabancı yatırımları çekmeye yardımcı olmaktadır. Ekonomik zorluklar arasında altyapı eksikliği, iş ortamı eksiklikleri, bekleyen kamu sektörü reformları, artan eşitsizlik ve zayıf bir bankacılık sistemi yer almaktadır.

### 3. DIŐ TİCARET

#### Genel Durum



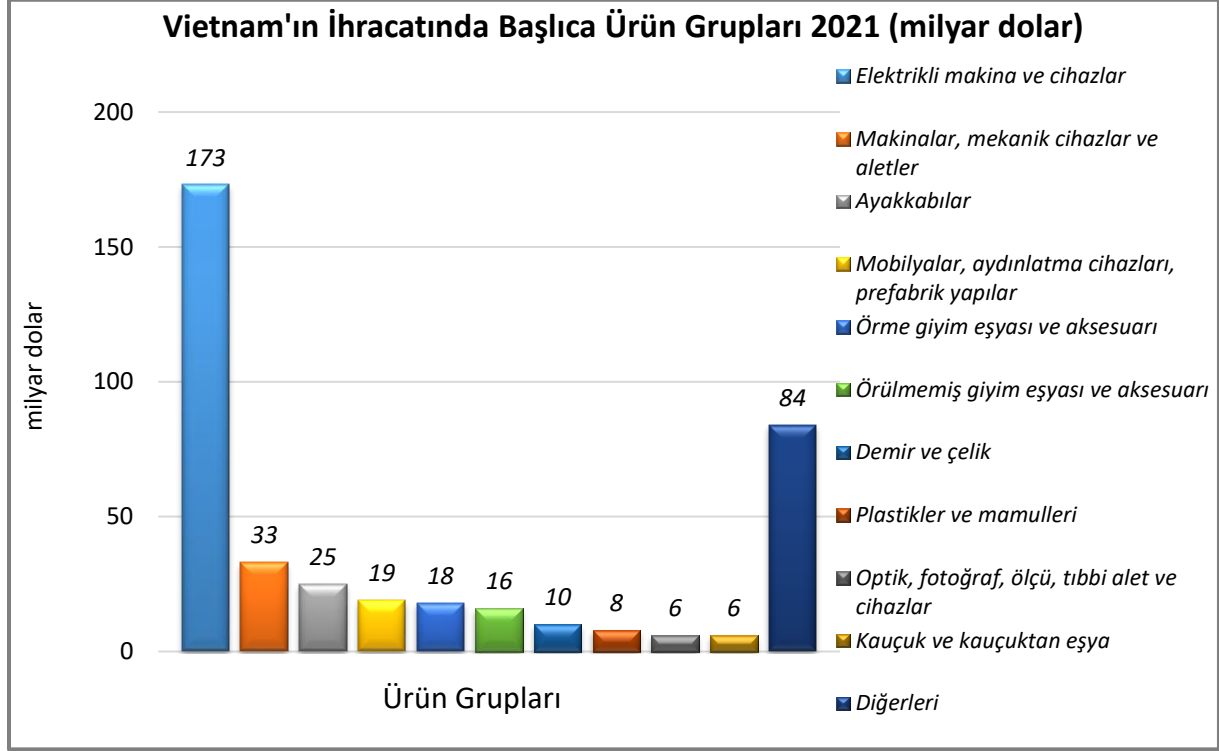
Kaynak: Trademap

Vietnam, 2021 yılında toplam 407 milyar dolar ihracat ve 329 milyar dolar ithalat gerçekleŐirmiŐtir.



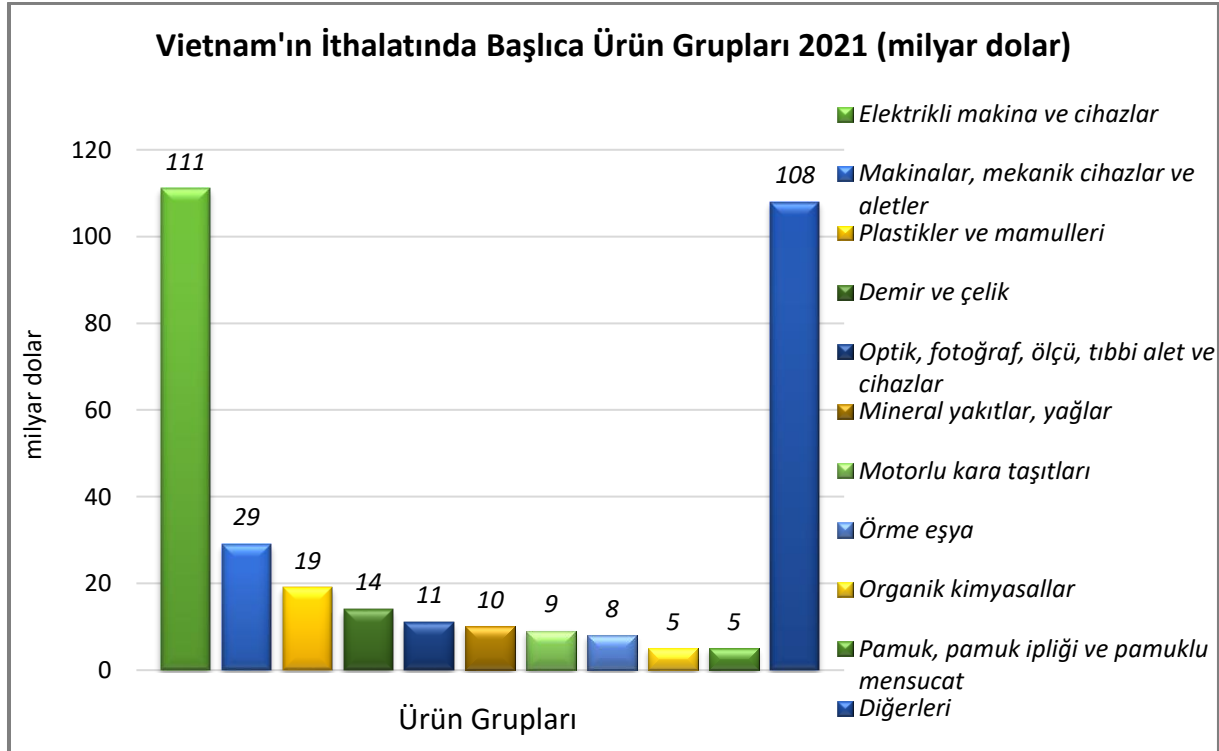
## Başlıca Ürünler İtibarı ile Dış Ticaret

### İhracat



Kaynak: Trademap, [detaylı tablo için tıklayın.](#)

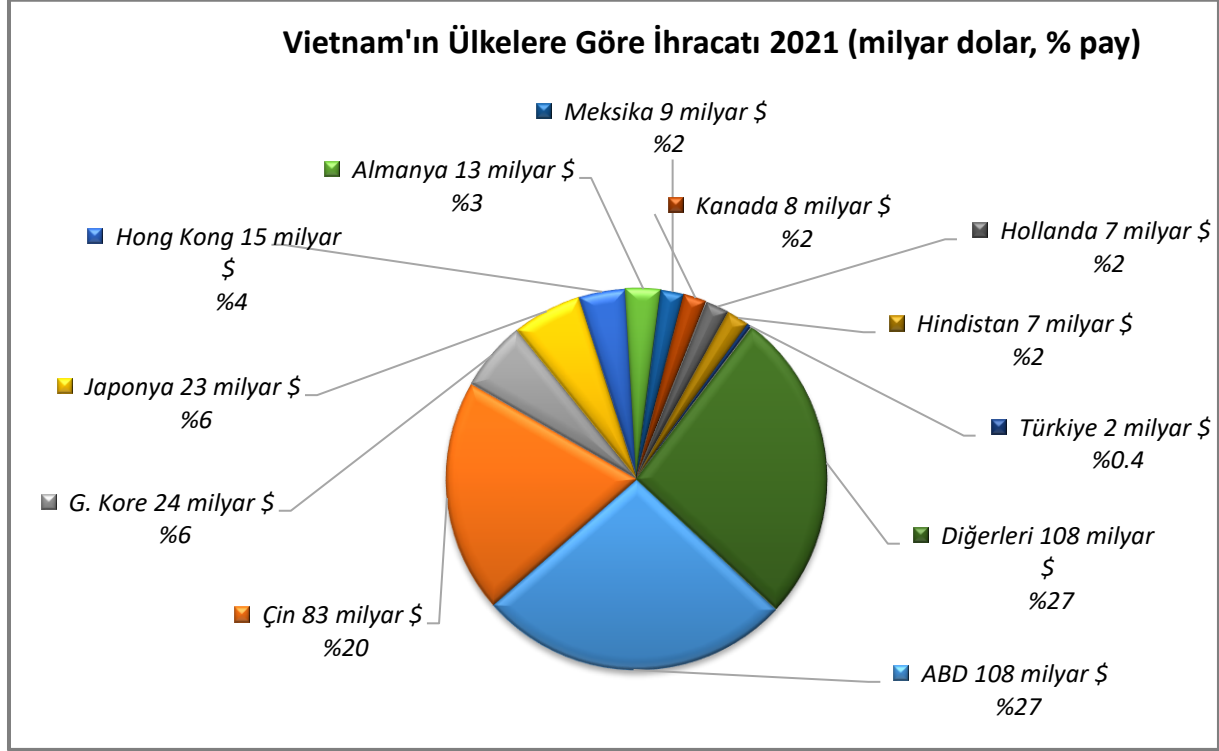
### İthalat



Kaynak: Trademap, [detaylı tablo için tıklayın.](#)

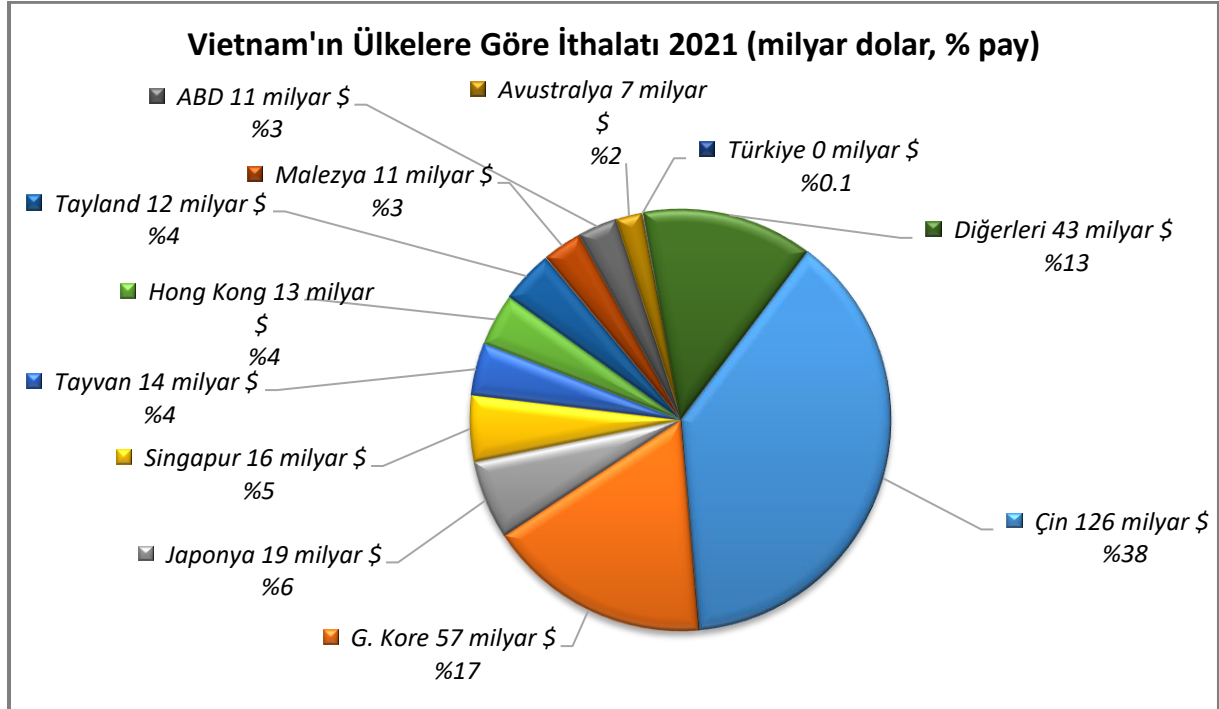
## Başlıca Ülkeler İtibarı ile Dış Ticaret

### İhracat



Kaynak: Trademap, [detaylı tablo için tıklayın.](#)

### İthalat



Kaynak: Trademap, [detaylı tablo için tıklayın.](#)

## 4. DOĞRUDAN YABANCI YATIRIMLAR

### Doğrudan Yabancı Yatırımların Görünümü

	2020	2021	2022*	2023*	2024*	2025*	2026*
Ülke dışından gelen doğrudan yatırım (milyon \$)	15 800,0	15 660,0	20 300,0	20 400,0	19 700,0	24 700,0	25 300,0
Ülke dışından gelen doğrudan yatırımın GSYİH ya oranı (%)	4,56	4,2	5	4,5	3,9	4,4	4,1
Ülke dışından gelen doğrudan yatırım stoku (milyon \$)	176 911,0	192 571,0	212 871,0	233 271,0	252 971,0	277 671,0	302 971,0
Ülke dışına giden doğrudan yatırım (milyon \$)	-380	-300	-800	-2000	-1000	-600	-900
Ülke dışına yapılan doğrudan yatırım stoku (milyon \$)	-	-	-	-	-	-	-

Kaynak: EIU(\*) Tahmini Veriler

2019-2021 döneminde toplam doğrudan yabancı yatırım miktarı 79 milyar dolar olan Vietnam, 2021 yılında 193 milyar dolarlık toplam yabancı sermaye stoğu ile dünyada 36. sıradadır. [ABD 14 trilyon dolar ile 1. Türkiye 121 milyar dolar ile 46. (UNCTAD)]

İnsani gelişmişlik endeksine göre dünyada 191 ülke arasında Vietnam 115. sıradadır. (İsviçre 1, Türkiye 48.) (UN-2021)

Ekonomik serbestlik endeksine göre Vietnam, dünyada 177 ülke arasında 84. sıradadır. (Singapur 1. Türkiye 106.) (The Heritage Foundation-2022)

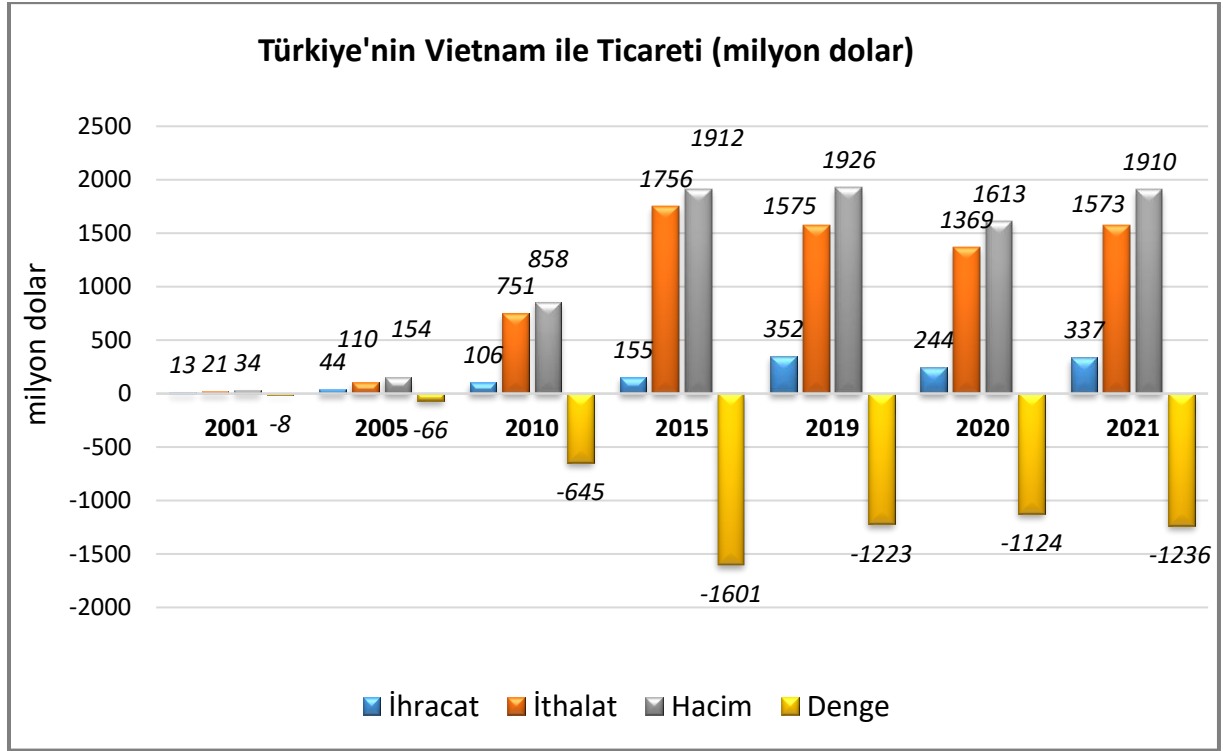
Küresel rekabetçilik açısından dünyadaki 141 ülke arasında Vietnam 67. sıradadır. (Singapur 1. Türkiye 61.) (World Economic Forum-2019)

## 5. TÜRKİYE İLE TİCARET

### Genel Durum

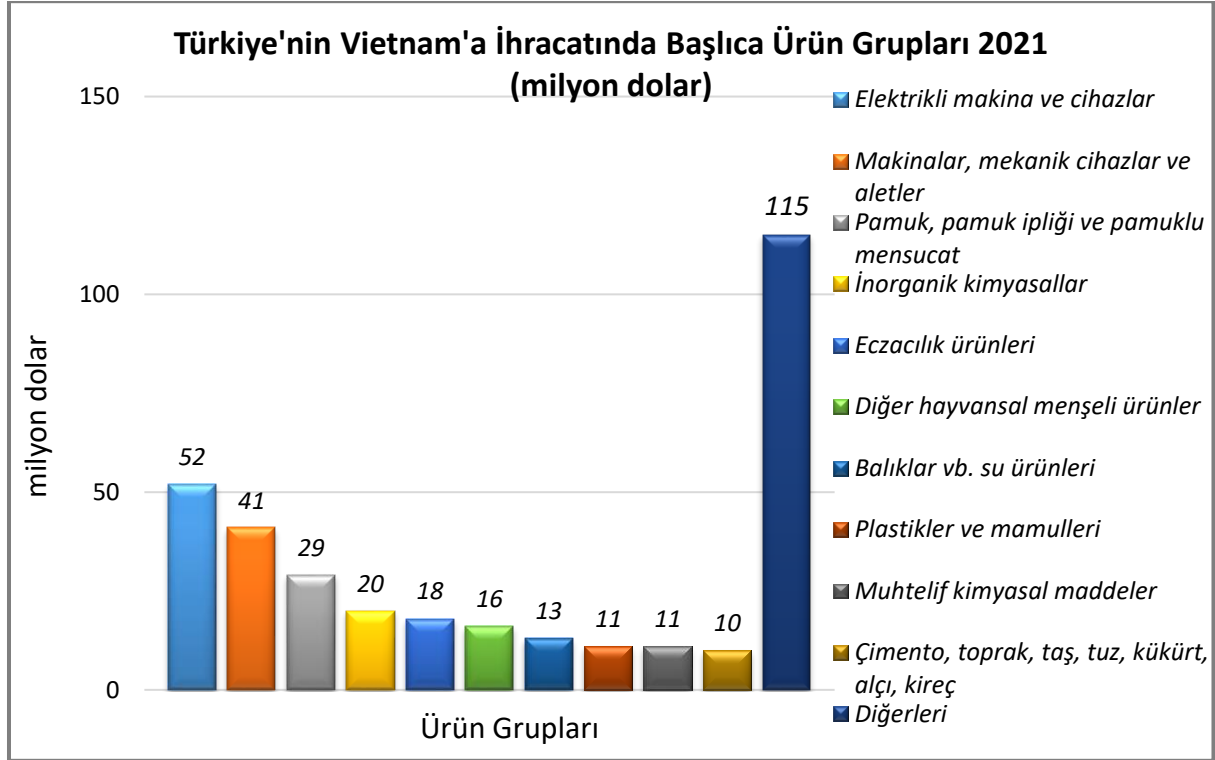
2021 yılında ülkeye ihracatımız 337 milyon dolar olup, ithalatımız ise 1.573 milyon dolar olarak gerçekleşmiştir.

### Türkiye-Vietnam Dış Ticareti



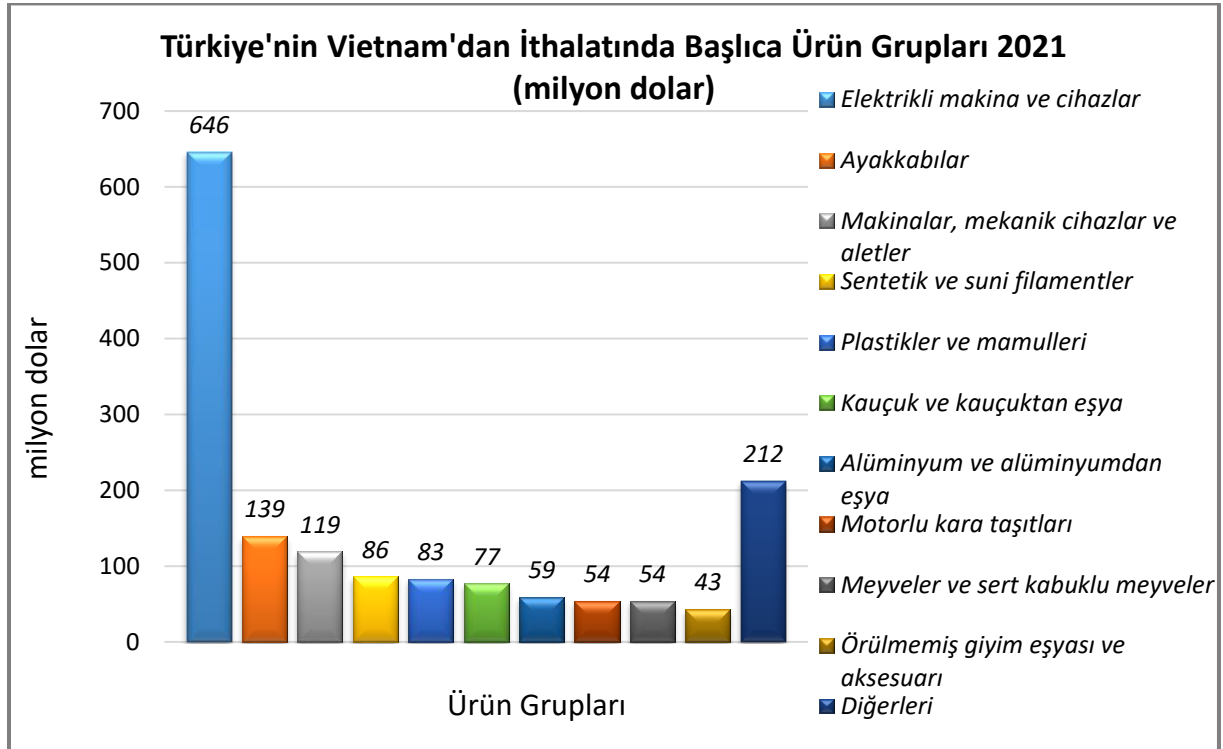
Kaynak: Trademap

## Türkiye'nin Vietnam'a İhracatında Başlıca Ürünler



Kaynak: Trademap, [detaylı tablo için tıklayın.](#)

## Türkiye'nin Vietnam'dan İthalatında Başlıca Ürünler



Kaynak: Trademap, [detaylı tablo için tıklayın.](#)

**EKLER:****EK-1: Vietnam'ın İhracatında Başlıca Ürünler (bin dolar)**

Sıra	GTİP	ÜRÜNLER	2019	2020	2021	Pay (%, 2021)	Değişim (%, 2020- 2021)
<b>TOPLAM İHRACAT (Diğerleriyle)</b>			<b>264 610 323</b>	<b>281 441 457</b>	<b>406 755 914</b>	<b>100</b>	<b>44,5</b>
1.	8517	Telefon cihazları, ses, görüntü veya diğer bilgileri almaya veya vermeye mahsus diğer cihazlar	56 358 926	61 939 036	82 480 784	20,3	33,2
2.	8542	Elektronik entegre devreler	11 519 932	13 952 339	32 709 035	8	134,4
3.	8529	Sadece veya esas itibarıyla 85.25 ila 85.28 pozisyonlarında yer alan cihazlara mahsus aksam ve parçalar	3 053 883	5 340 962	14 142 468	3,5	164,8
4.	6404	Dış tabanı kauçuk, plastik, tabii veya terkip yoluyla elde edilen kösele ve yüzü dokumaya elverişli maddelerden ayakkabı	9 249 338	8 432 222	12 082 675	3	43,3
5.	9403	Diğer mobilyalar ve bunların aksam ve parçaları	5 516 587	6 947 431	10 723 205	2,6	54,3
6.	8473	84.69 ila 84.72 pozisyonlarındaki makina ve cihazlarda kullanılmaya elverişli aksam-parça-aksesuarlar (kutu, kılıf vb)	1 086 746	3 111 827	9 898 547	2,4	218,1
7.	8471	Otomatik bilgi işlem mak. bunlara ait birimler; manyetik veya optik okuyucular, verileri koda dönüştüren ve işleyen mak.	3 968 615	5 532 018	7 961 269	2	43,9
8.	6403	Dış tabanı kauçuktan, plastik maddeden, tabii veya terkip yoluyla elde edilen köseleden ve yüzü deriden olan ayakkabılar	5 602 288	5 147 747	7 555 787	1,9	46,8
9.	8518	Mikrofonlar ve mesnetleri, hoparlör, kulaklık, mikrofon-kulaklık setleri, ses frekansı yükseltici setleri, amplikatörler	3 143 633	2 762 012	7 217 845	1,8	161,3
10.	9401	Oturmaya mahsus mobilyalar ve bunların aksam ve parçaları	2 875 342	3 747 896	7 201 477	1,8	92,1
11.	8544	İzole edilmiş teller, kablolar ve diğer elektrik iletkenler; tek tek kaplanmış liflerden oluşan fiber optik kablolar	4 708 470	4 997 300	6 780 664	1,7	35,7
12.	8528	Monitörler ve projektörler, televizyon alıcı cihazları	3 149 638	4 504 651	4 824 874	1,2	7,1
13.	6110	Kazak, süveter, hırka, yelek vb. eşya (örme)	3 934 324	3 428 269	4 754 773	1,2	38,7
14.	6402	Dış tabanı ve yüzü kauçuk veya plastik maddeden olan diğer ayakkabılar	3 095 547	2 826 241	4 508 387	1,1	59,5
15.	8443	Baskı yapmaya mahsus makineler; kopyalama ve faks makineleri; bunların aksam, parça ve aksesuarları	3 563 090	3 401 446	4 441 654	1,1	30,6

Kaynak: Trademap-Direcdata/Vietnam

**EK-2: Vietnam'ın İthalatında Başlıca Ürünler (bin dolar)**

Sıra	GTİP	ÜRÜNLER	2019	2020	2021	Pay (%, 2021)	Değişim (%, 2020- 2021)
<b>TOPLAM İTHALAT (Diğerleriyle)</b>			<b>253 442 016</b>	<b>261 309 452</b>	<b>329 199 265</b>	<b>100</b>	<b>26</b>
1.	8542	Elektronik entegre devreler	30 615 473	39 140 771	44 649 877	13,6	14,1
2.	8517	Telefon cihazları, ses, görüntü veya diğer bilgileri almaya veya vermeye mahsus diğer cihazlar	15 957 230	18 541 453	25 034 298	7,6	35
3.	8529	Sadece veya esas itibarıyla 85.25 ila 85.28 pozisyonlarında yer alan cihazlara mahsus aksam ve parçalar	3 007 439	4 624 296	5 353 580	1,6	15,8
4.	2710	Petrol yağları ve bitümenli minerallerden elde edilen yağlar	6 348 806	3 776 741	4 779 373	1,5	26,5
5.	7208	Demir veya alaşımsız çelikten yassı hadde ürünleri (genişlik >= 600 mm)	3 569 104	3 483 652	4 270 558	1,3	22,6
6.	8541	Diyodlar, transistörler vb yarı iletken tertibat; ışık yayan diyodlar; monte edilmiş piezo elektrik kristaller	4 556 232	6 292 019	4 206 589	1,3	-33,1
7.	8534	Baskı devreler	3 554 704	4 105 170	4 135 823	1,3	0,7
8.	6006	Diğer örme mensucat	3 485 353	3 263 059	4 011 602	1,2	22,9
9.	8507	Elektrik akümülatörleri (bunların separatörleri dahil)	1 825 556	2 381 304	3 470 943	1,1	45,8
10.	8536	Gerilimi 1000 voltu geçmeyen elektrik devresi teçhizatı (anahtarlar, röleler, sigortalar, fişler, kutular vb)	2 900 250	3 216 265	3 424 120	1	6,5
11.	9013	Sıvı kristalli tertibat, lazerler, diğer optik cihaz ve aletler	1 604 662	839 437	3 243 305	1	286,4
12.	2701	Taşkömürü; taşkömüründen elde edilen briketler, topak vb. katı yakıtlar	3 516 134	3 593 824	3 199 934	1	-11
13.	3901	Etilen polimerleri (ilk şekillerde)	2 641 732	2 395 830	2 982 025	0,9	24,5
14.	8708	Karayolu taşıtları için aksam ve parçalar	2 275 491	2 097 584	2 850 383	0,9	35,9
15.	8703	Otomobiller	2 003 861	1 440 376	2 810 828	0,9	95,1

Kaynak: Trademap-Direcdata/Vietnam

**EK-3: Vietnam'ın Ülkelere Göre İhracatı (bin dolar)**

Sıra	Ülke	2019	2020	2021	Pay (%, 2021)	Değişim (%, 2020- 2021)
<b>TOPLAM İHRACAT (Diğerleriyle)</b>		<b>264 610 323</b>	<b>281 441 457</b>	<b>406 755 914</b>	<b>100</b>	<b>14</b>
1.	ABD	69 159 005	83 184 456	108 195 517	26,6	30,1
2.	Çin	64 078 465	78 474 632	83 003 642	20,4	5,8
3.	G. Kore	21 071 447	20 578 653	23 965 702	5,9	16,5
4.	Japonya	22 476 790	22 042 028	23 013 572	5,7	4,4
5.	Hong Kong	10 027 081	15 257 004	15 139 793	3,7	-0,8
6.	Almanya	10 884 226	11 787 173	12 671 915	3,1	7,5
7.	Meksika	6 079 021	6 604 433	8 608 257	2,1	30,3
8.	Kanada	5 264 796	6 078 376	7 850 084	1,9	29,1
9.	Hollanda	6 403 949	6 942 434	7 178 132	1,8	3,4
10.	Hindistan	7 446 093	5 564 634	7 075 315	1,7	27,1
11.	Tayland	5 533 807	5 521 208	6 970 452	1,7	26,2
12.	Fransa	6 320 084	6 123 378	6 515 446	1,6	6,4
13.	İngiltere	6 017 699	5 041 062	6 282 687	1,5	24,6
14.	Tayvan	5 285 475	5 527 711	6 155 813	1,5	11,4
15.	Malezya	4 729 223	4 274 053	5 736 488	1,4	34,2
...	...	...	...	...	...	...
<b>31.</b>	<b>Türkiye</b>	<b>1 574 587</b>	<b>1 368 555</b>	<b>1 573 059</b>	<b>0,4</b>	<b>14,9</b>

Kaynak: Trademap-Mirrordata/Vietnam



**EK-4: Vietnam'ın Ülkelere Göre İthalatı (bin dolar)**

Sıra	Ülke	2019	2020	2021	Pay (%, 2021)	Değişim (%, 2020- 2021)
<b>TOPLAM İTHALAT (Diğerleriyle)</b>		<b>253 442 016</b>	<b>261 309 452</b>	<b>329 199 265</b>	<b>100</b>	<b>16,2</b>
1.	Çin	98 004 333	113 813 694	125 811 125	38,2	10,5
2.	G. Kore	48 177 684	48 542 972	56 729 065	17,2	16,9
3.	Japonya	16 488 929	17 109 773	19 114 504	5,8	11,7
4.	Singapur	12 963 055	12 436 538	15 680 256	4,8	26,1
5.	Tayvan	10 784 693	10 558 211	14 013 487	4,3	32,7
6.	Hong Kong	10 286 514	10 967 711	13 405 297	4,1	22,2
7.	Tayland	12 066 618	11 059 374	12 314 030	3,7	11,3
8.	Malezya	8 385 130	7 353 965	10 984 226	3,3	49,4
9.	ABD	10 821 544	9 912 050	10 947 236	3,3	10,4
10.	Avustralya	4 248 413	4 424 422	7 016 105	2,1	58,6
11.	Endonezya	5 153 358	4 941 002	6 663 373	2	34,9
12.	Hindistan	5 512 870	4 500 549	6 638 390	2	47,5
13.	Almanya	4 812 338	3 393 682	4 408 051	1,3	29,9
14.	Arjantin	2 806 238	2 850 893	3 220 919	1	13
15.	Brezilya	2 037 600	2 264 223	2 619 902	0,8	15,7
...	...	...	...	...	...	...
<b>32.</b>	<b>Türkiye</b>	<b>351 524</b>	<b>244 322</b>	<b>336 664</b>	<b>0,1</b>	<b>37,8</b>

Kaynak: Trademap-Mirrordata/Vietnam

**Ek-5: Türkiye'nin Vietnam'a İhracatında Başlıca Ürünler (bin dolar)**

Sıra	GTİP	ÜRÜNLER	2019	2020	2021	Pay (% 2021)	Değişim (% 2020-2021)
<b>TOPLAM İHRACAT (Diğerleriyle)</b>			<b>351 524</b>	<b>244 322</b>	<b>336 664</b>	<b>100</b>	<b>37,8</b>
1.	8503	Sadece veya esas itibariyle 85.01 veya 85.02 pozisyonlarındaki makinalarda kullanılmaya elverişli aksam ve parçalar	16	1 634	34 698	10,3	2023,5
2.	504	Hayvan bağırsak, mesane ve midesi (taze, soğutulmuş, dondurulmuş, tuzlanmış, salamura, kurutulmuş veya tütsülenmiş)	16 894	2 860	16 480	4,9	476,2
3.	2836	Karbonat; peroksikarbonat; amonyum karbomat içeren ticari amonyum karbonat	22 598	14 903	13 580	4	-8,9
4.	303	Balıklar (dondurulmuş)	8 855	5 313	12 823	3,8	141,4
5.	3004	Tedavide veya korunmada kullanılmak üzere hazırlanan ilaçlar (dozlandırılmış)	15 310	13 365	11 541	3,4	-13,6
6.	5209	Pamuklu mensucat (ağırlık itibariyle % 85 veya daha fazla pamuk içeren ve m2 ağırlığı 200 gr. ı geçenler)	10 994	10 064	11 070	3,3	10
7.	2601	Demir cevherleri ve konsantreleri	0	0	7 713	2,3	0
8.	5402	Sentetik filament iplikleri (dikiş ipliği hariç) (perakende olarak satılacak hale getirilmemiş)	2 605	2 178	6 533	1,9	200
9.	2817	Çinko oksit ve çinko peroksit	3 382	4 158	5 764	1,7	38,6
10.	3002	İnsan kanı, hayvan kanı, serum, aşı, toksin vb. Ürünler	156	164	5 748	1,7	3404,9
11.	5201	Pamuk (karde edilmemiş veya penyelenmemiş)	2 795	1 742	5 706	1,7	227,6
12.	5211	Pamuklu mensucat (pamuk oranı < % 85 olan sentetik veya suni liflerle karıştırılmış olup m2. ağırlığı 200 gr.ı geçenler)	8 091	4 302	5 260	1,6	22,3
13.	8422	Bulaşık, şişe vb yıkama ve kurutma makinaları, şişe, kutu çuval vb doldurma, etiketleme makinaları, ambalaj vb makinalar	1 470	2 293	5 180	1,5	125,9
14.	5205	Pamuk ipliği (dikiş ipliği hariç) (ağırlık itibariyle pamuk oranı >=%85 ve perakende olarak satılacak hale getirilmemiş)	1 795	964	4 879	1,4	406,1
15.	3822	Laboratuvarlarda, teşhiste kullanılan reaktifler	224	261	4 614	1,4	1667,8

Kaynak: Trademap-direcdata/Türkiye

**Ek-6: Türkiye'nin Vietnam'dan İthalatında Başlıca Ürünler (bin dolar)**

Sıra	GTİP	ÜRÜNLER	2019	2020	2021	Pay (%, 2021)	Değişim (%, 2020- 2021)
<b>TOPLAM İTHALAT (Diğerleriyle)</b>			<b>1 574 587</b>	<b>1 368 555</b>	<b>1 573 059</b>	<b>100</b>	<b>14,9</b>
1.	8517	Telefon cihazları, ses, görüntü veya diğer bilgileri almaya veya vermeye mahsus diğer cihazlar	466 498	321 013	373 346	23,7	16,3
2.	6404	Dış tabanı kauçuk, plastik, tabii veya terkip yoluyla elde edilen kösele ve yüzü dokumaya elverişli maddelerden ayakkabı	77 928	73 038	80 171	5,1	9,8
3.	5402	Sentetik filament iplikleri (dikiş ipliği hariç) (perakende olarak satılacak hale getirilmemiş)	52 313	58 971	67 124	4,3	13,8
4.	4001	Tabii kauçuk, balata, güta-perka, guayül, çikil (chicle) vb. tabii sakızlar	39 797	35 827	65 484	4,2	82,8
5.	3907	Poliasetaller, diğer polieterler, epoksi reçineler, polikarbonatlar, alkit reçineler, polialisterler, vb. (ilk şekilde)	344	250	62 850	4	25040
6.	7601	İşlenmemiş alüminyum	3 473	14 646	54 196	3,4	270
7.	801	Hindistan cevizi, brezilya ve kaju cevizi (taze/kurutulmuş)	36 398	45 481	53 552	3,4	17,7
8.	8542	Elektronik entegre devreler	15 377	26 043	53 351	3,4	104,9
9.	8711	Motosikletler (mopedler dahil) ve bir yardımcı motoru bulunan tekerlekli taşıtlar (sepetli olsun olmasın); sepetler	9 077	11 378	47 907	3	321
10.	8528	Monitörler ve projektörler, televizyon alıcı cihazları	67 082	47 800	43 580	2,8	-8,8
11.	8525	Radyo veya televizyon yayınlarına mahsus verici cihazlar, televizyon kameraları, dijital ve görüntü kaydedici kameralar	2 532	4 035	37 334	2,4	825,3
12.	8471	Otomatik bilgi işlem mak. bunlara ait birimler; manyetik veya optik okuyucular, verileri koda dönüştüren ve işleyen mak.	21 584	63 889	37 207	2,4	-41,8
13.	6402	Dış tabanı ve yüzü kauçuk veya plastik maddeden olan diğer ayakkabılar	27 039	24 763	29 649	1,9	19,7
14.	8544	İzole edilmiş teller, kablolar ve diğer elektrik iletkenler; tek tek kaplanmış liflerden oluşan fiber optik kablolar	14 223	21 041	28 155	1,8	33,8
15.	6403	Dış tabanı kauçuktan, plastik maddeden, tabii veya terkip yoluyla elde edilen köseleden ve yüzü deriden olan ayakkabılar	32 908	30 962	27 946	1,8	-9,7

Kaynak: Trademap-direcdata/Türkiye