



PERU SUNUMU

Asım Aksoy

LİMA TİCARET MÜŞAVİRİ





GENEL BİLGİLER



- **Nüfus:** 33 milyon (Başkent Lima 10,7 milyon)
- **Yüzölçümü:** 1,285 milyon km²
- **Dil:** İspanyolca
- **Yönetim biçimi:** Cumhuriyet
- **Din:** Katolik Hristiyanlık
- **Ülkedeki Türk Nüfusu:** 150
- **Para birimi:** Peruvian Nuevo Sol (1 \$ = 3.60 PEN)



TEMEL EKONOMİK GÖSTERGELER

	2015	2016	2017	2018	2019
GSYİH (Cari Fiyatlar -Milyar \$)	191,32	194,65	214,3	225,2	230,4
GSYİH Büyüme (Sabit Fiyatlar -%)	3,3	3,9	2,5	4	2,2
Kişi Başına Düşen GSYİH (Cari Fiyatlar - \$)	6377	6488	6730	7000	7161
Enflasyon Oranı (%)	4,4	3,23	1,36	2,48	1,9
İşgücü (Milyon)	16,74	16,89	17,21	17,46	17,83
İşsizlik Oranı (%)	5,7	6,2	6,9	8,1	5,4

PERU EKONOMİSİNİN 2021 YILI BÜYÜME TAHMİNLERİ

- Latin Amerika ve Karayipler Ekonomik Komisyonu % 9
- Bank of Amerika % 9
- FocusEconomics % 8.7
- Moody's % 8
- Dünya Bankası % 7.6

NEDEN PERU? PERU'NUN TAŞIDIĞI POTANSİYEL

- Son 10 yıldır gerçekleşen ortalama % 4-5 ekonomik büyüme, düzenli maden gelirler
- İstikrarlı makroekonomik yapı
- Artan dış yatırımlar
- Zayıf sanayi üretimi, tüketimin büyük kısmının ithal ürünlerden karşılanması
- Firmalarımızın Peru pazarına yerleşmeleri halinde ürünlerinin tutunmaması ihtimali bulunmamaktadır



LIBERAL DIŞ TİCARET POLİTİKASI VE DÜŞÜK GÜMRÜK VERGİLERİ

- Düşük gümrük vergileri (% 0, % 6 ve %11), tarifelerinin %70'inde gümrük vergileri sıfır
- Bölgenin güçlü ancak korumacı ekonomileri ile kıyaslandığında liberal dış ticaret politikası ile öne çıkması
- Para birimi «Peru Solü» iç siyasi veya ekonomik dalgalanmalardan etkilenmemekte
- Gelişmiş bankacılık sistemi
- Dış ticaret işlemlerinde firmalarımız tarafından Müşavirliğimize ciddi sorunlar iletilmemekte

TEMEL EKONOMİK SEKTÖRLER (2019)

- **Tarım ve Hayvancılık** sektörü, GSYİH'nin % 7'sini oluşturuyor, işgücünün %25'ini istihdam ediyor
- **Sanayi** sektörü GSYİH'nin % 31.4'ünü oluşturuyor ve işgücünün % 17'sini istihdam ediyor
- **Hizmetler** sektörü GSYİH'nin % 61.6'ini oluşturuyor ve işgücünün % 58'ini istihdam ediyor

Madencilik

Madencilik Peru sanayisinin en önemli sektörüdür. Tek başına maden gelirleri (işletme vergileri, ihracat gelirleri vb.) Peru devlet bütçesini karşılayacak düzeydedir. Düzenli maden geliri Peru ekonomisine güven ve istikrar kazandırmaktadır.



PERU'NUN DIŞ TİCARETİ

İHRACAT	2018	2019	2020
(Milyar \$)	47.53	47.68	42.41

İHRACATTA BAŞLICA ÜRÜNLER 2020

- Bakır - % 28
- Altın - % 17
- Tarım ürünleri - % 17
- Kimyasal ürünler - % 4
- Balık unu ve balık yağı - % 4
- Petrol ve doğal gaz - % 3,6

İTHALAT	2018	2019	2020
(Milyar \$)	43.09	41.07	34.66

İTHALATTA BAŞLICA ÜRÜNLER 2020

- Makine ve araçlar - % 35
(Mekanik cihazlar, cep telefonları ve parçaları - %15, Elektrikli ev aletleri ve parçaları % 8, Otomobil ve parçaları %7)
- Kimyasal - % 20
- Tarım ve tarımsal endüstriler - % 13
(hububat - % 4,35, p
aketlenmiş gıda ürünleri % 3,75)
- Tekstil ve giyim - % 7
- Demir – çelik profil ve çubuklar - % 6,8



PERU DIŞ TİCARETİNDE BAŞLICA ÜLKELER (2020)

İHRACAT

	ÜLKE	%
1	ÇİN	27,67
2	ABD	16,21
3	KANADA	6,08
4	GÜNEY KORE	5,55
5	JAPONYA	4,50
6	HOLLANDA	3,76
7	İSVİÇRE	3,62
8	HİNDİSTAN	2,85
9	ŞİLİ	2,83
10	İSPANYA	2,80
32	TÜRKİYE	0,25

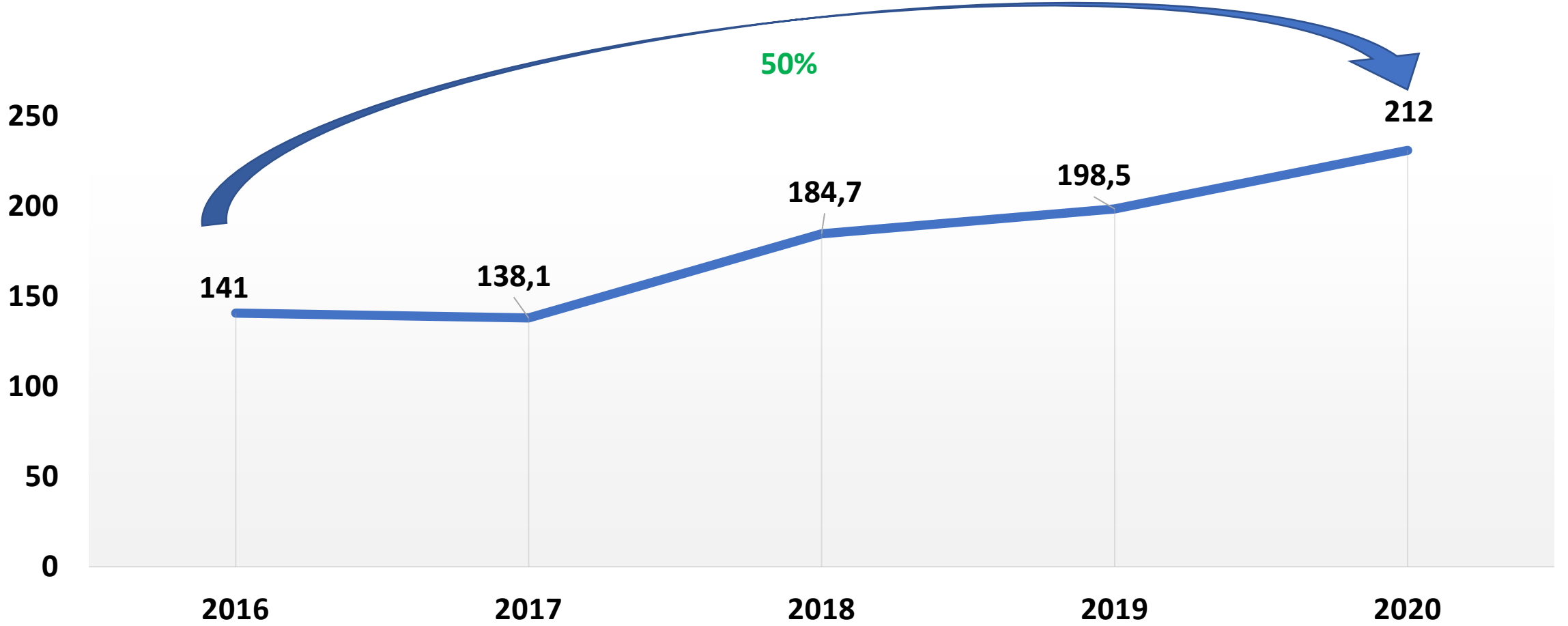
İTHALAT

	ÜLKE	%
1	ÇİN	28,60
2	ABD	18,43
3	BREZİLYA	5,50
4	ARJANTİN	4,62
5	MEKSİKA	4,20
6	ŞİLİ	2,98
7	ALMANYA	2,80
8	KOLOMBİYA	2,72
9	HİNDİSTAN	2,28
10	KANADA	2,21
24	TÜRKİYE	0,6



TÜRKİYE'NİN PERU'YA İHRACATI

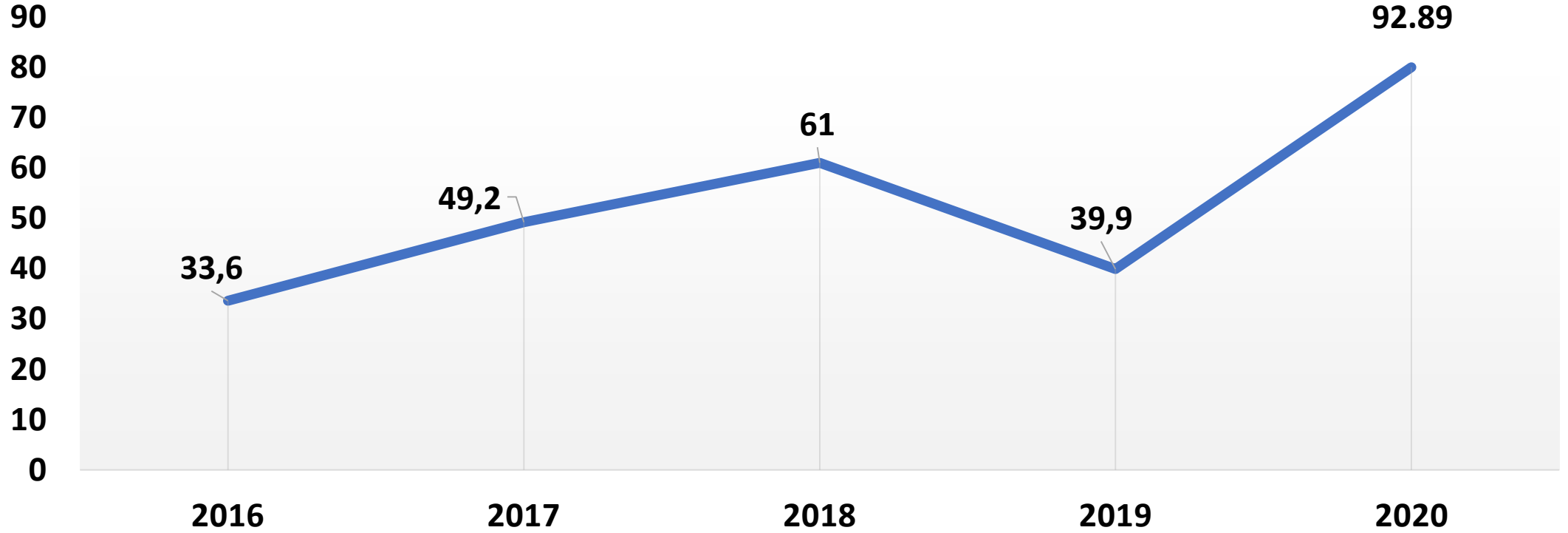
(Milyon Dolar)





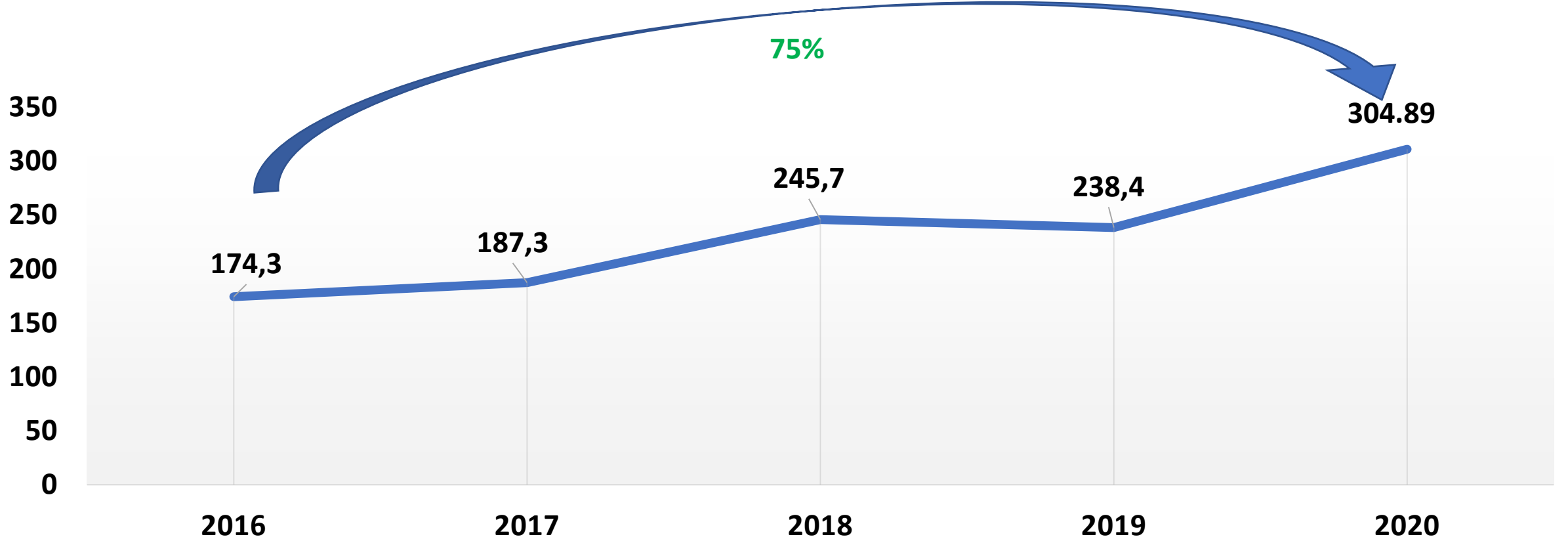
TÜRKİYE'NİN PERU'DAN İTHALATI

(Milyon Dolar)





TÜRKİYE-PERU TOPLAM TİCARET HACMI (Milyon Dolar)





TÜRKİYE - PERU DIŞ TİCARETİ

PERU'YA İHRACATIMIZ	2018	2019	2020
(Milyon \$)	184.7	198.5	212

İHRACATIMIZDA BAŞLICA ÜRÜNLER

- Demir – Çelik profil ve çubuklar - % 44
- Makine ve cihazlar- % 16 (*inşaat makineleri, tekstil ve tarım makineleri % 12,4 elektrik transformatörleri, kablolar, elektrik panoları- % 3,64*)
- Minibüs ve oto yedek parça - % 9,36
- Tekstil ve giyim - %6,60
- Plastik ve kauçuk - % 5,74
- Gıda ürünleri - %3,92

PERU'DAN İTHALATIMIZ	2018	2019	2020
(Milyon \$)	61	39.9	92.89

İTHALATIMIZDA BAŞLICA ÜRÜNLER

- İşlenmemiş altın - % 78,91
- İşlenmemiş çinko - % 8,46
- Alaşimsız kalay - % 6,34
- Bitkisel ürünler - % 1,57
- Meyveler ve baklagiller - % 1,4
- Balık unu ve balık yağı - % 0,73



SANAYİ

Ürünler	GTİP	Potansiyel ürünler
Boru ve bağlantı parçaları	3917	Plastikten hortumlar, borular ve bağlantı elemanları
Boru ve Bağlantı Parçaları	4009	Vulkanize Edilmiş Kauçuktan Boru ve Hortumlar
Otomotiv Ana ve Yan Sanayi	4011	Kauçuktan Yeni Dış Lastikler
İnşaat Malzemeleri	4411	Lif Levha, Orta Yoğunlukta
Elyaf ve İplik	5205	Pamuk İpliği (Dikiş Hariç, %85 Pamuk)
Sentetik ve Suni Filamentler	5407	Sentetik filament ipliklerinden dokunmuş mensucat
Örme giyim eşyası	6109	Tişörtler, fanilalar, atletler, kaşkorseler ve diğer iç giyim, eşyası
Örme giyim eşyası	6115	Çoraplar
Sofra ve Mutfak Eşyaları	7013	Masa, Mutfak, Tuvalet, Ev Tezyinatı vb İçin Cam Eşya
Demir Çelik	7213	Demir/Çelik Filmaşın
Demir Çelik	7214	Demir/Çelik Çubuklar
Demir Çelik	7216	Demir/ Alaşimsız Çelikten Profil
İnşaat Malzemeleri	7308	Demir veya çelikten inşaat ve inşaat aksamı
Pompa ve Kompresörler	8413	Sıvılar İçin Pompalar, Sıvı Elevatörleri
Isıtma, Soğutma ve Havalandırma	8414	Hava-Vakum Pompası, Kompresör, Vantilatör, Aspiratör
Tekstil Makineleri	8451	Dokuma Maddelerini Yıkama, Kurutma, Ütüleme Makineleri
İnşaat Malzemeleri	8481	Muslukçu, Borucu Eşyası-Basınç Düşürücü ve Valfler
Elektrikli makineler ve kablolar	8537	Elektrik kontrol, dağıtım tabloları
Tarım Alet ve Makineleri	8701	Traktörler
Otomotiv Ana ve Yan Sanayi	8704	Kamyon kamyonet
Otomotiv Ana ve Yan Sanayi	8708	Kara Taşıtları İçin Aksam, Parçaları

TARIM

Ürünler	GTİP	Potansiyel ürünler
Kuru meyveler	806	Kuru üzüm
Kuru Meyveler	813	Sert kabuklu kurutulmuş meyveler
Baharatlar	909	Anason, Çin anasonu, rezene, kişniş, kimyon
Hayvansal yağlar	1504	Balık yağı
Zeytinyağı	1509	Zeytinyağı
Şekerli Mamuller	1704	Kakao içermeyen Diğer Şeker Mamulleri
Şekerli ve Çikolatalı Mamuller	1806	Çikolata ve kakao içeren diğer gıda müstahzarları
Bisküvi	1905	Ekmek, Pasta, Kek ve Bisküviler
Maya	2102	Maya
Gıda müstahzarları	2106	Tarifenin başka yerinde yer almayan gıda müstahzarları



PERU'YA YAPILAN DOĞRUDAN YABANCI YATIRIMLAR (milyon dolar)

YIL	Miktar
2010	8018
2011	7340
2012	11867
2013	9334
2014	2823
2015	8125
2016	5583
2017	6360
2018	6488
2019	8892

SEKTÖRLER	2017	2018	2019
PETROL	452	26	9
MADENCİLİK	2113	2502	2497
FİNANS	872	27	1097
FİNANS-DIŞI HİZMETLER	2040	2434	2821
İLETİŞİM	679	1128	734
ENERJİ VE DİĞERLERİ	204	371	1734
TOPLAM	6360	6488	8892

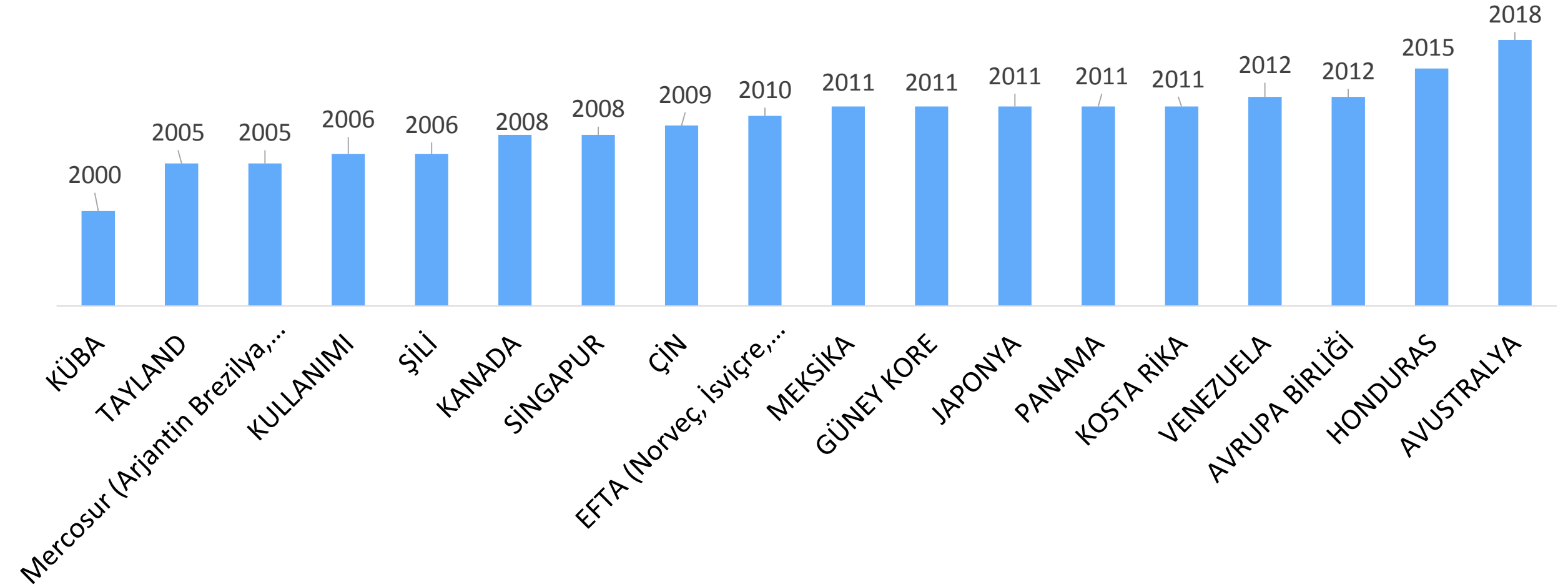


PROINVERSION (PERU YATIRIM AJANSI)

- Peru'nun yabancı yatırımlardan sorumlu kuruluşu
- <https://www.investinperu.pe/>
- Özel vergi rejimlerine tabi bölgeler
- KDV İadesi
- Vergi İstikrarı Anlaşmaları
- Peru Hükümeti tarafından Kasım 2019'da açıklanan yaklaşık 30 milyar dolar değerinde 52 projeyi içeren "Ulusal Altyapı Planı"

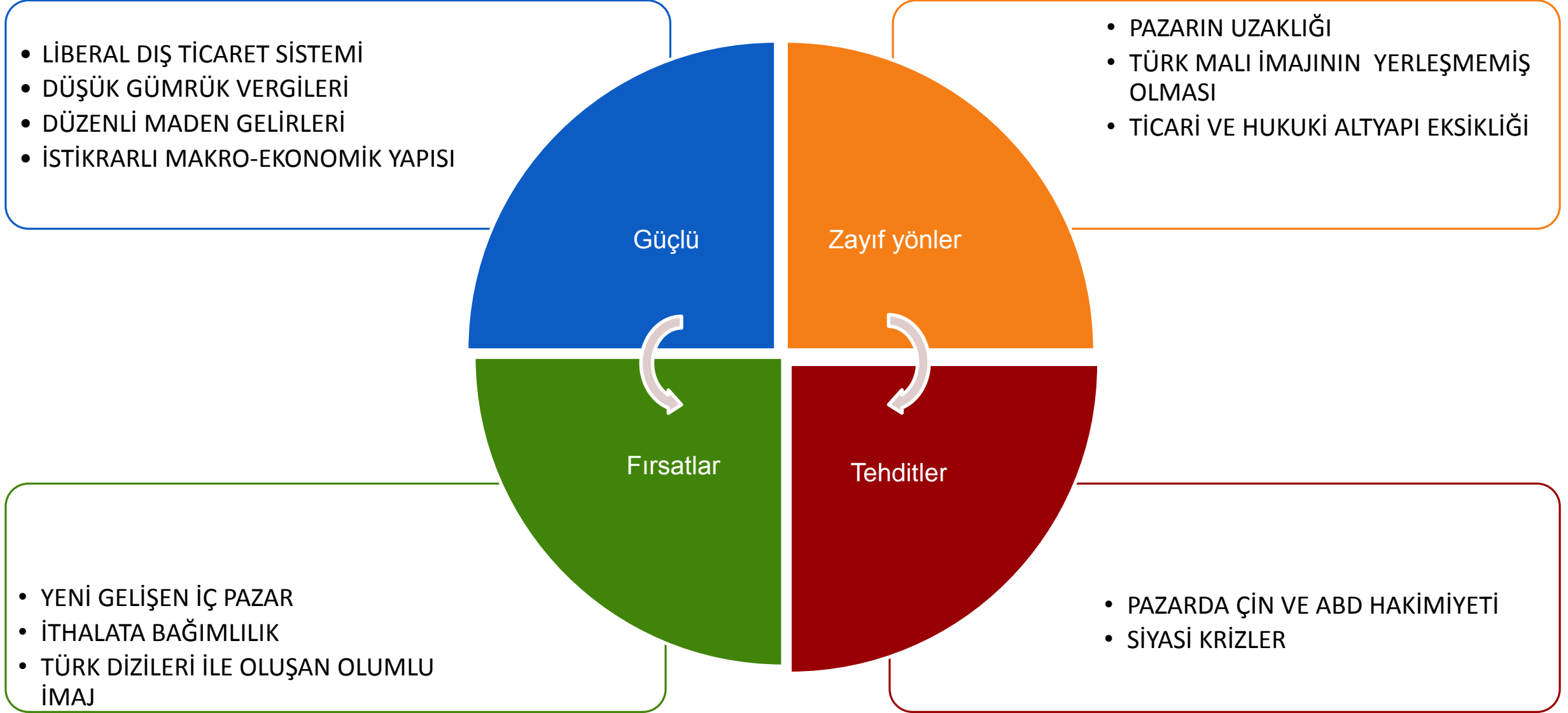


PERU'NUN İMZALADIĞI SERBEST TİCARET ANLAŞMALARI





SWOT ANALİZİ





PERU PAZARINDA POTANSİYEL İŞ ALANLARI

- Demir-Çelik
- Otomotiv yedek parça
- İnşaat malzemesi
- Madencilik makine ve ekipmanı
- Ev ve ofis mobilyaları
- Tekstil
- AVM
- Zincir Mağazalar
- Kafe-restoran zincirleri
- Prefabrik Konteyner – Sosyal Konut



MÜTEAHHİTLİK SEKTÖRÜNDE FIRSATLAR

- Dinamik inşaat sektörü ekonominin itici güçlerinden biri
- Önemli müteahhitlik hizmetlerinin büyük kısmı yabancı firmalar tarafından yürütülüyor
- 52 projeyi içeren ve yaklaşık 30 milyar dolar tutarında yatırımı kapsayan "Ulusal Altyapı Planı"
- Salgını takiben kamu yatırımlarını artırma kararı
- Devletten devlete ihalelerle yurtdışı müteahhit firmalara yönelik olarak açtığı yatırım projeleri



PERU PAZARINA NASIL GİRERİZ

- Kısa dönemde, salgın zamanında ülkemiz ihracatçıları ile Perulu ithalatçıları arasında «Sanal B2B»ler
- Peru'nun uluslararası ve yerel zincir mağazaları ile «Alım Heyetleri Organizasyonları»
- Peru pazarına yerleşime yönelik irade
- Orta ve uzun dönemde firmalarımızın Peru pazarına yerleşmek amacıyla kalıcı olarak gelmeleri ve Peru'da ofis/showroom, depo açmaları
- Peru'ya yerleşme ile bütün Latin Amerika ülkelerine açılıma da fırsat doğması

Salgına İlişkin Durum

- Mart 2020'den itibaren 3 ay tam karantina
- Latin Amerika'nın en büyük mali destek planı, GSMH'nin %20' sine eşit 44 milyar dolar
- Ocak ayında vakaların yükselmeye başlamasıyla 31 Ocak itibarıyla 15 günlük karantina
- Ülkeye girişlerde en az 3 gün önce yapılmış PCR testi ve 15 günlük karantina zorunluluğu
- Ülkemizden THY'nın Kolombiya seferi ile aktarmalı olarak ulaşmak imkanı var, ABD bağlantılı ulaşım da mümkün

İlginize Teşekkür Ederiz

Her türlü bilgi ve destek talebiniz için

lima@ticaret.gov.tr