

AVUSTURYA ÜLKE PROFİLİ



T.C.
Ticaret Bakanlığı
Uluslararası Anlaşmalar ve Avrupa Birliği
Genel Müdürlüğü

İçindekiler

1. GENEL BİLGİLER	3
2. GENEL EKONOMİK DURUM	5
3. DIŞ TİCARET	6
4. DOĞRUDAN YABANCI YATIRIMLAR	9
5. TÜRKİYE ile TİCARET	10
EKLER:.....	12

1. GENEL BİLGİLER

Başlıca Sosyal Göstergeler

Resmi Adı	Avusturya Cumhuriyeti
Başkent	Viyana
Yüzölçümü	83.871 km ²
Nüfus	9 Milyon
Başlıca Şehirler	Graz, Linz, Innsbruck, Salzburg
Devlet Başkanı	Alexander Van Der Bellen
Para Birimi	Euro
Üyesi olduğu Başlıca Kuruluşlar	AB (EU), Dünya Ticaret Örgütü (WTO), Birleşmiş Milletler (UN), Avrupa Konseyi, Kuzey Atlantik Anlaşması Örgütü, IMF, OECD

Kaynak: IMF

Coğrafi Konum

İkinci Dünya Savaşı'ndan sonra Avrupa'nın en fakir ülkelerinden sayılan Avusturya, son 20 yılda dünyanın en zengin ülkeleri arasında yer almayı başarmıştır. Yaklaşık 84 bin km²'lik yüzölçümüne ve 9 milyonluk nüfusa sahip olan ülke müreffeh ve demokratik bir ülke olarak tanımlanmaktadır. Ülke 1999 yılında "AB Ekonomik ve Parasal Birliği"ne katılmıştır.

83.871 km²'lik yüzölçümü ve 9 milyon nüfusu ile küçük bir Avrupa ülkesi olan Avusturya'nın denize doğrudan açılımı bulunmamakta ve sınırlarının kuzeyinde Almanya ve Çek Cumhuriyeti, doğusunda Slovakya ve Macaristan, güneyinde Slovenya ve İtalya, batısında İsviçre ve Lihtenştayn yer almaktadır.

Ülkede Tuna Nehri coğrafi ve turistik açıdan olduğu gibi, bir taşıma yolu olarak da hayati öneme sahiptir. 1992 yılında tamamlanan ve Karadeniz'i nehir yoluyla Kuzey Denizi'ne bağlayan "Rhein-Main-Donau" (Ren-Main-Tuna) Kanalı, 3.500 km'lik güzergahın uzun bir parçası olan Tuna Nehri'nin önemini daha da arttırmıştır. Viyana'nın hemen dışında bulunan liman ticari taşıma açısından dikkat çeken bir konuma sahip bulunmaktadır.

Ülkenin özetle verilen stratejik coğrafi konumu, ticari yönden de önemli bir güç kaynağı oluşturmakta, tarihi bağlar da dikkate alındığında, özellikle Doğu Avrupa ülkeleri için Avusturya en yakın Batılı ticari ortak konumuna sahip bulunmaktadır. Doğu Bloku'nun yıkılmasını takiben Avusturya'nın, doğusundaki komşu ülkelerle olan ticaret hacmi ve bu ülkelerdeki yatırımları çarpıcı bir biçimde artmıştır.

Ülkenin hemen hemen yarısı ormanlarla kaplıdır. Tüm coğrafyayı koruma adına çevre konusunda alınan tedbirler ve faaliyetler önemli boyutlara ulaşmıştır. İlgililer Avusturya'nın, Japonya'dan sonra çevre konusunda en duyarlı ikinci ülke olduğunu ifade etmektedirler.

Nüfus ve İstihdam

2024 yılında 9 milyon kişi ile dünyada 95. sırada yer alan Avusturya nüfusunun 2029 yılında 9 milyon kişi olacağı tahmin edilmektedir. Avusturya nüfusunun yaklaşık %48'ni erkekler, %52'sini ise kadınlar oluşturmaktadır.

Doğal Kaynaklar ve Çevre

Avusturya'nın en değerli doğal kaynağı olan ekolojik çevresini, kirlilik düzeylerini sistematik olarak düşürmek yoluyla korumak adına gösterdiği yoğun çabalar, ülkenin çevre açısından en bilinçli Avrupa ülkeleri arasında sayılmasını sağlamıştır.

Ülkenin yaklaşık %50'si ormanla kaplı olup, Orta Avrupa'nın en fazla ormana sahip ülkesi konumundadır. Alplerin 2000 metreye kadar olan yüksekliklerinde mevcut olan ormanların büyük kısmı özel şahıslara aittir.

Madenler bakımından oldukça zengin sayılan Avusturya'da demir, magnezyum, grafit ve kömür elde edilmektedir. Dünyada en çok grafit üreten ülkedir. Ayrıca manyezit ve volfram üretiminde de dünyanın önemli üreticilerinin başında gelmektedir.

2. GENEL EKONOMİK DURUM

Temel Ekonomik Göstergeler

	2022	2023	2024*	2025*	2026*	2027*	2028*	2029*
GSYİH (Cari Fiyatlar - milyar \$)	471,22	519,71	540,89	561,73	581,02	598,33	615,26	632,54
GSYİH Büyüme (Sabit Fiyatlar -%)	4,8	-0,7	0,4	1,6	1,4	1	0,9	0,9
Kişi Başına Düşen Milli Gelir (Cari Fiyatlar - \$)	52 484	57 081	59 225	61 354	63 303	65 026	66 680	68 360
Tüketici Fiyat Enflasyonu (ort, %)	8,6	7,7	3,9	2,8	2,3	2	2,1	2,1
Cari İşlemler Dengesinin GSYİH'ya Oranı (%)	-0,3	1,8	2,1	2,1	2,1	2	1,9	1,9
İşsizliğin Toplam İşgücüne Oranı (%)	4,8	5,1	5,4	5,2	5,2	5,1	5,1	5,1
Nüfus (milyon)	8,98	9,11	9,13	9,16	9,18	9,2	9,23	9,25
Devletin Genel Toplam Borçlanmasının GSYİH'ya Oranı (%)	78,4	75,5	75,4	75,4	75,5	75,8	76	76

Kaynak: IMF *:Tahmin

2024 yılında cari fiyatlara göre, 541 milyar dolar olacağı tahmin edilen GSYİH'nin 2025 yılında 562 milyar dolar olması beklenmektedir. (IMF-2024)

Avusturya, cari fiyatlara göre, 2024 yılı itibariyle 196 ülke arasında dünyanın 28. büyük ekonomisidir. [ABD 1. (29 trilyon dolar), Türkiye 18. (1 trilyon dolar)] (IMF-2024)

2024 yılında sabit fiyatlara göre %0,4 oranında artması beklenen GSYİH'nin, 2025 yılında 1,6 oranında artacağı tahmin edilmektedir. (IMF-2024)

Cari fiyatlara göre Avusturya, 2024 yılında 59 225 dolarlık kişi başına düşen milli gelir ile dünyada 14. sırada yer almaktadır. [Lüksemburg 1. (131 384 \$), Türkiye 75. (12 765 \$)] (IMF-2024)

2020 yılı verilerine göre ülkenin GSYİH'si içinde tarım sektörünün payı %1, sanayinin %26 ve hizmetler sektörünün %63'dür. (Dünya Bankası-2020)

2024 yılında %3,9 olan tüketici fiyatlarına göre yıllık ortalama enflasyon oranının 2025 yılında %2,8 olacağı tahmin edilmektedir. (IMF-2024)

Ülkedeki işsiz sayısının toplam işgücüne oranının 2024 yılında %5 olacağı ve işsizliğin yüksek olduğu ülkeler arasında 56. sırayı alacağı tahmin edilmektedir. (Sudan %50 ile 1.) (IMF-2024)

2024 yılında %75 olacağı tahmin edilen devletin genel net borcunun GSYİH'ye oranının, 2025 yılında %75 olması beklenmektedir. (IMF-2024)

3. DIŞ TİCARET

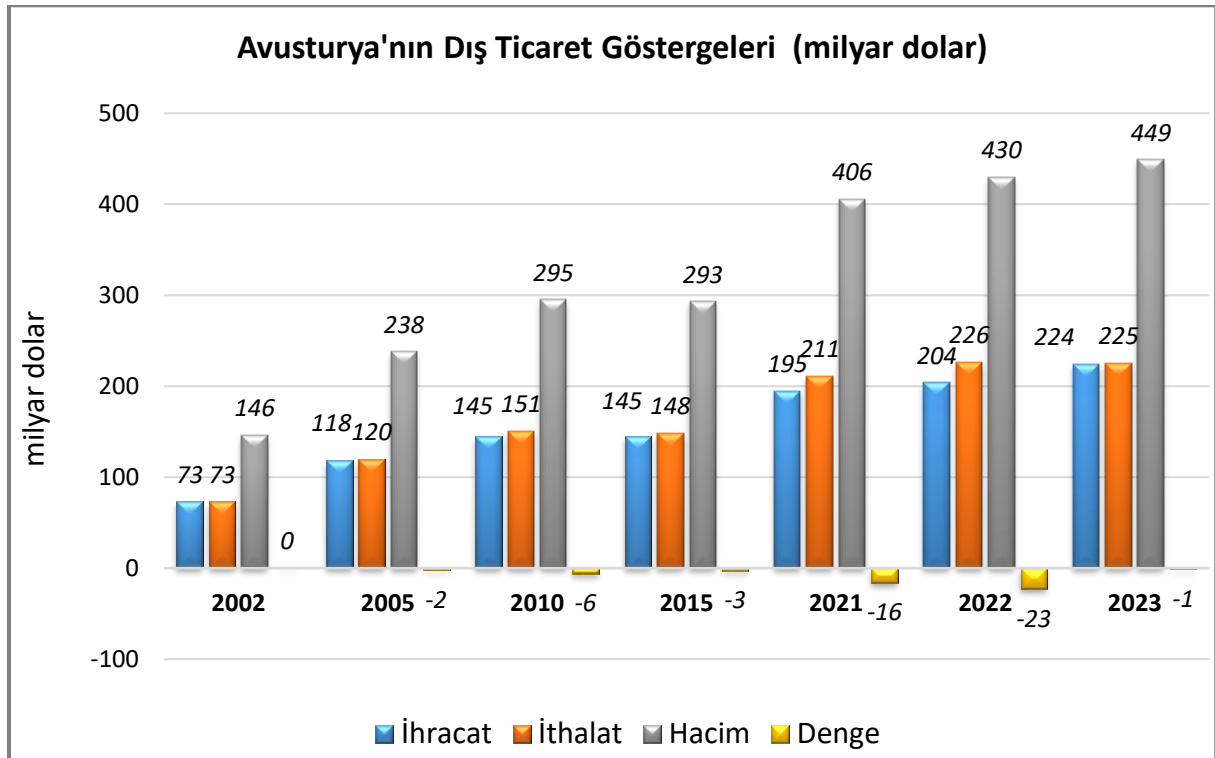
Genel Durum

2023 yılında Avusturya'nın ihracatı 224 milyar dolar, ithalatı 225 milyar dolar değerinde gerçekleşmiştir. 1.1 milyar dolarlık dış ticaret açığı söz konusudur.

Makineler, elektrikli makine ve cihazlar, motorlu kara taşıtları, eczacılık ürünleri Avusturya'nın ihracatında önem arz etmektedir.

İthalatta en yüksek paya sahip ürün grupları makineler, elektrikli makine ve cihazlar, motorlu kara taşıtları, mineral yakıtlar, yağlardır.

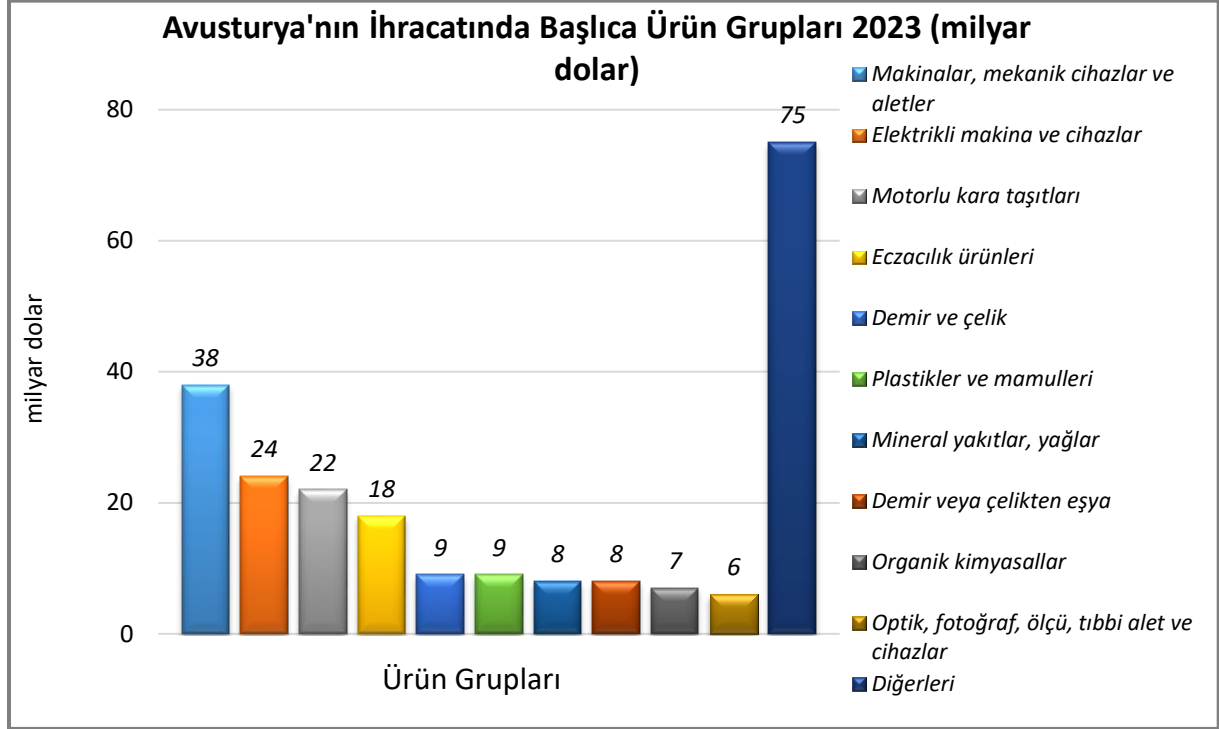
Avusturya'nın Dış Ticareti



Kaynak: Trademap Avusturya Verileri

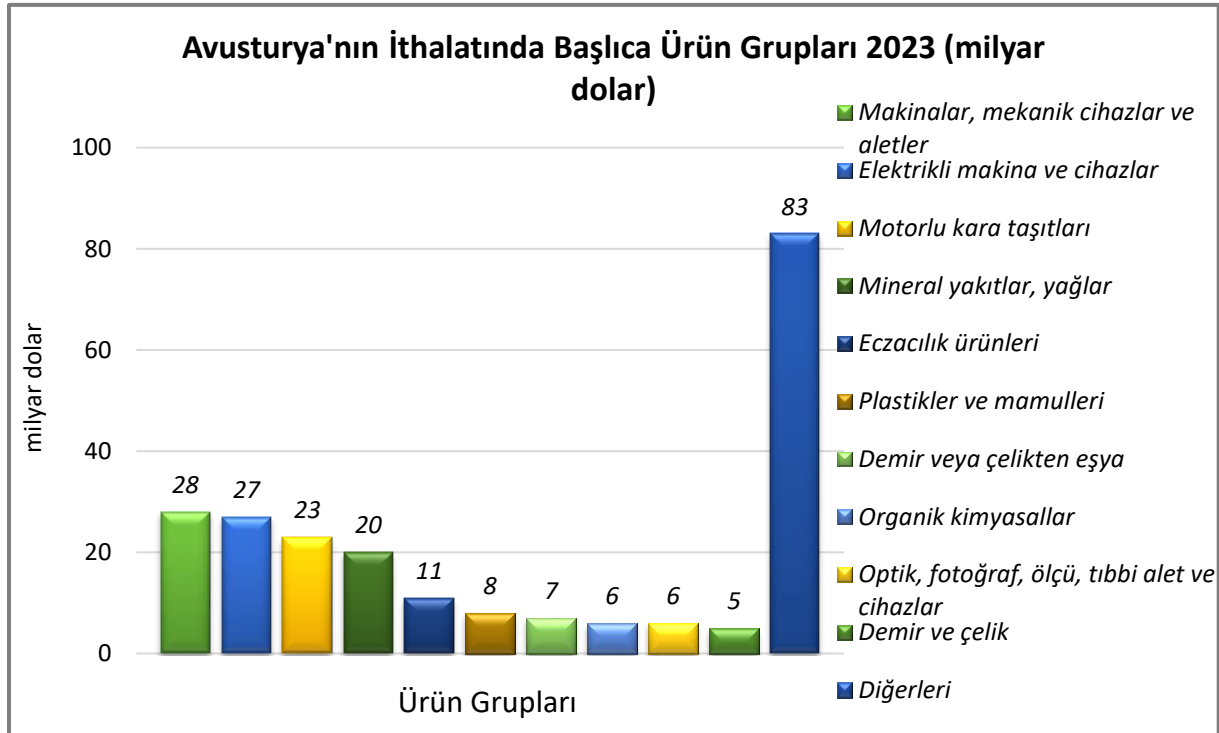
Başlıca Ürünler İtbarı ile Dış Ticaret

İhracat



Kaynak: Trademap Avusturya Verileri [Detaylı tablo için tıklayınız](#)

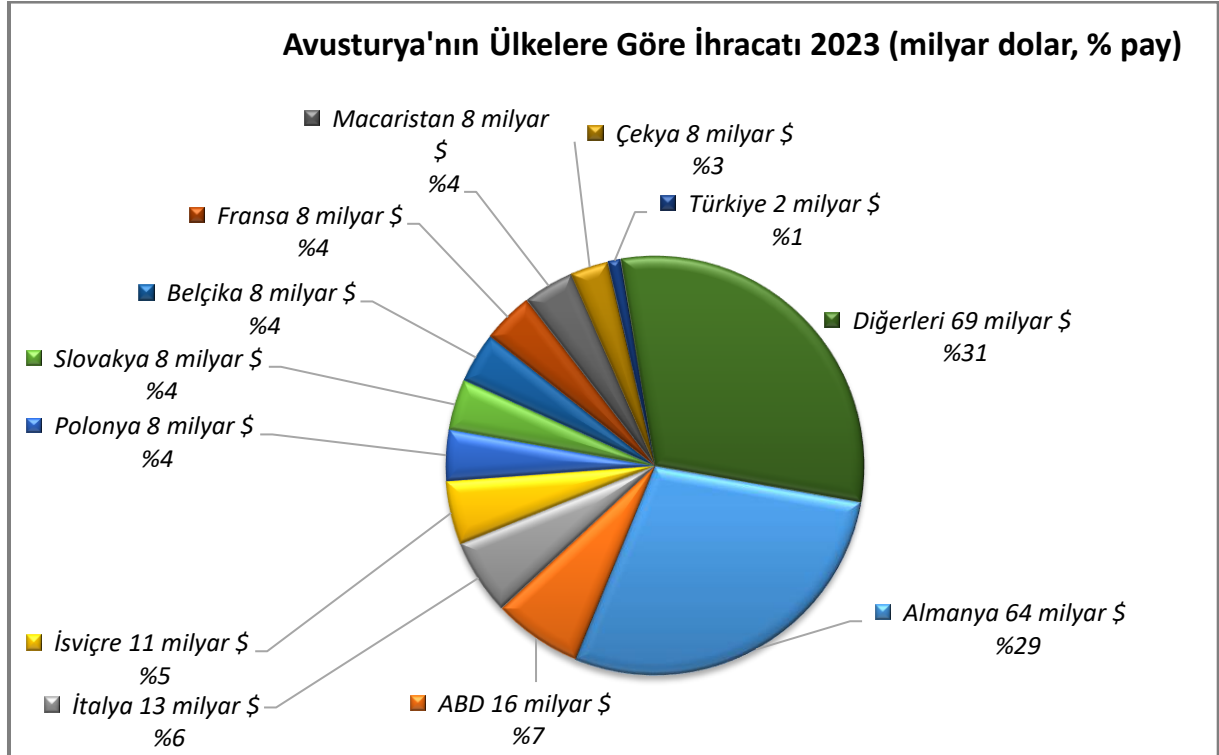
İthalat



Kaynak: Trademap Avusturya Verileri [Detaylı tablo için tıklayınız](#)

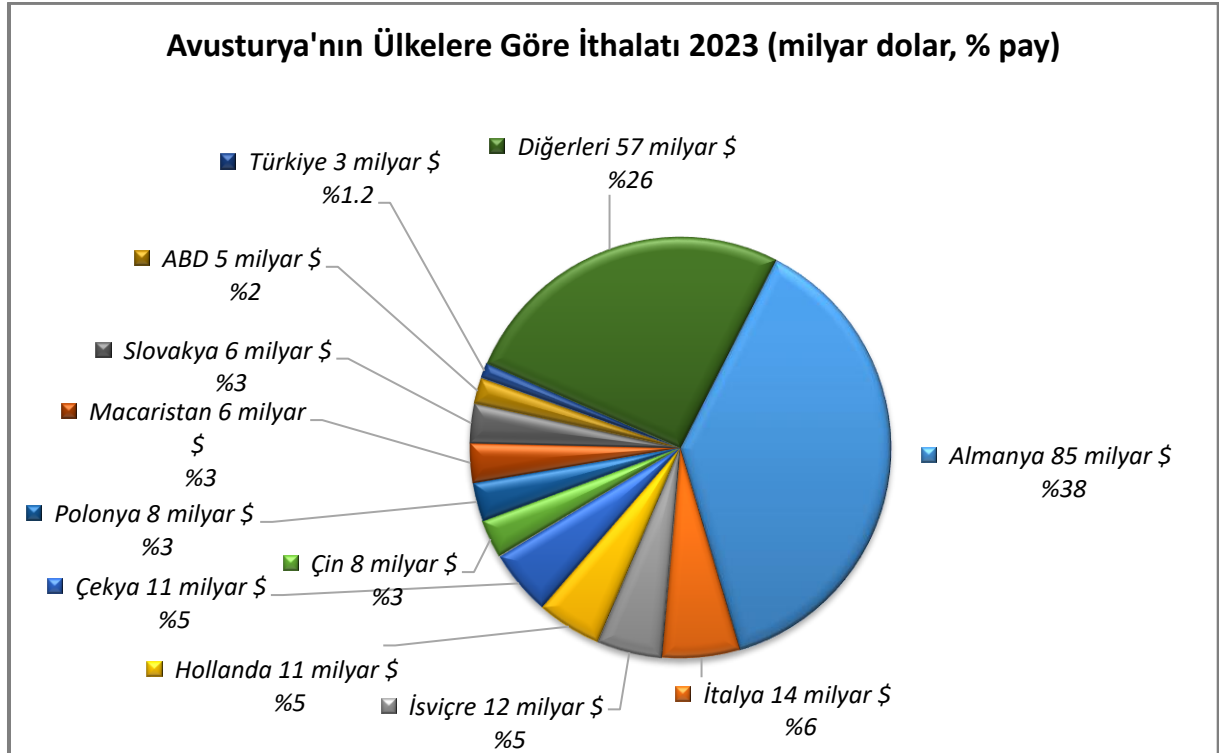
Başlıca Ülkeler İtibarı ile Dış Ticaret

İhracat



Kaynak: Trademap Avusturya Verileri [Detaylı tablo için tıklayınız](#)

İthalat



Kaynak: Trademap Avusturya Verileri [Detaylı tablo için tıklayınız](#)

4. DOĐRUDAN YABANCI YATIRIMLAR

Dođrudan Yabancı Yatırımların Görünümü

2022 yılında ülkeye yapılan toplam doğrudan yabancı yatırım miktarı 10.1 milyar dolardır.

	2022	2023*	2024*	2025*	2026*	2027*	2028*
Ülke dışından gelen doğrudan yatırım (milyon \$)	10 114,00	16 240,00	21 440,00	23 980,00	25 070,00	26 800,00	29 260,00
Ülke dışından gelen doğrudan yatırımın GSYİH ya oranı (%)	2,15	3,10	3,90	4,10	4,00	4,10	4,40
Ülke dışından gelen doğrudan yatırım stoku (milyon \$)	272 990,00	289 200,00	310 700,00	334 700,00	359 700,00	386 500,00	415 800,00
Ülke dışına giden doğrudan yatırım (milyon \$)	- 8 297,70	- 23 160,00	- 24 650,00	- 32 530,00	- 36 320,00	- 37 100,00	- 37 940,00
Ülke dışına yapılan doğrudan yatırım stoku (milyon \$)	327 890,00	351 000,00	375 700,00	408 200,00	444 600,00	481 700,00	519 600,00

*: Tahmini Veriler Kaynak: EIU

İkili Yatırım İlişkileri

Türkiye'nin 2022 yılı itibarıyla yurtdışına gerçekleştirdiđi 51 milyar dolar deđerindeki toplam yurtdışı doğrudan yatırım stokunda, Avusturya 2 milyar dolar ve %3 pay 7. sıradadır. (Hollanda 21,2 milyar \$ ile 1.) (TCMB-2024)

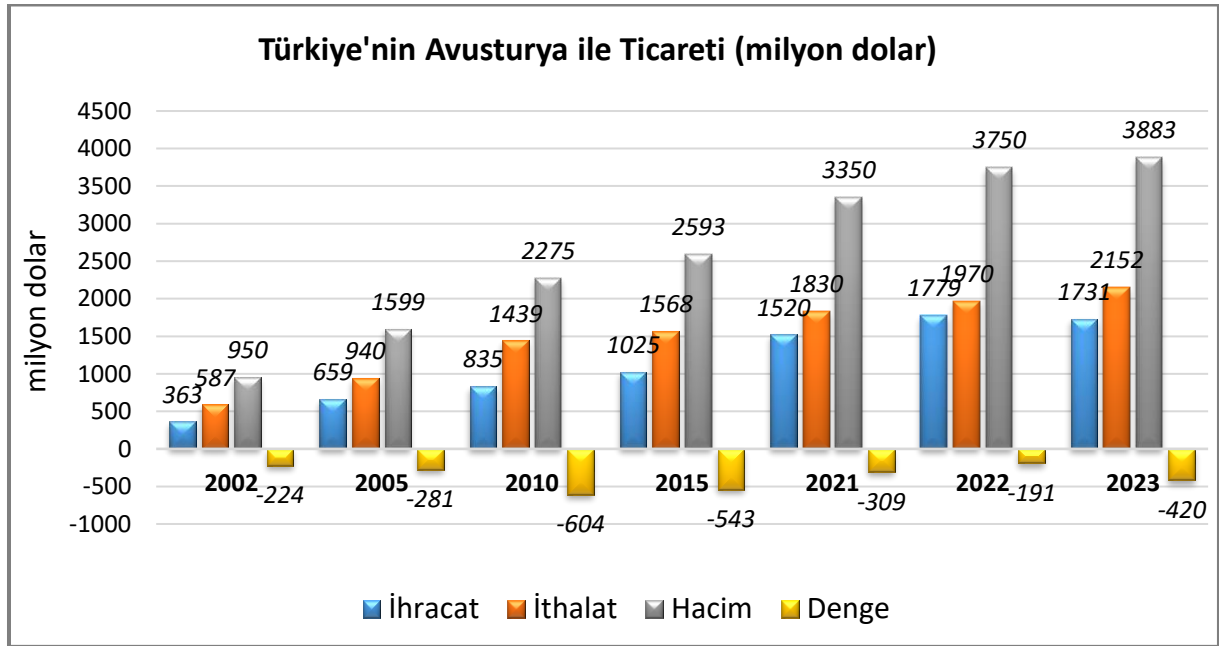
2022 yılı itibarıyla yurtdışından Türkiye'ye gelen 193 milyar dolar deđerindeki toplam doğrudan yatırım stokunda, Avusturya 7 milyar dolar ve %3 pay ile 12. sıradadır. (Hollanda 29,1 milyar \$ ile 1.) (TCMB-2024)

TÜRKİYE ile TİCARET

Genel Durum

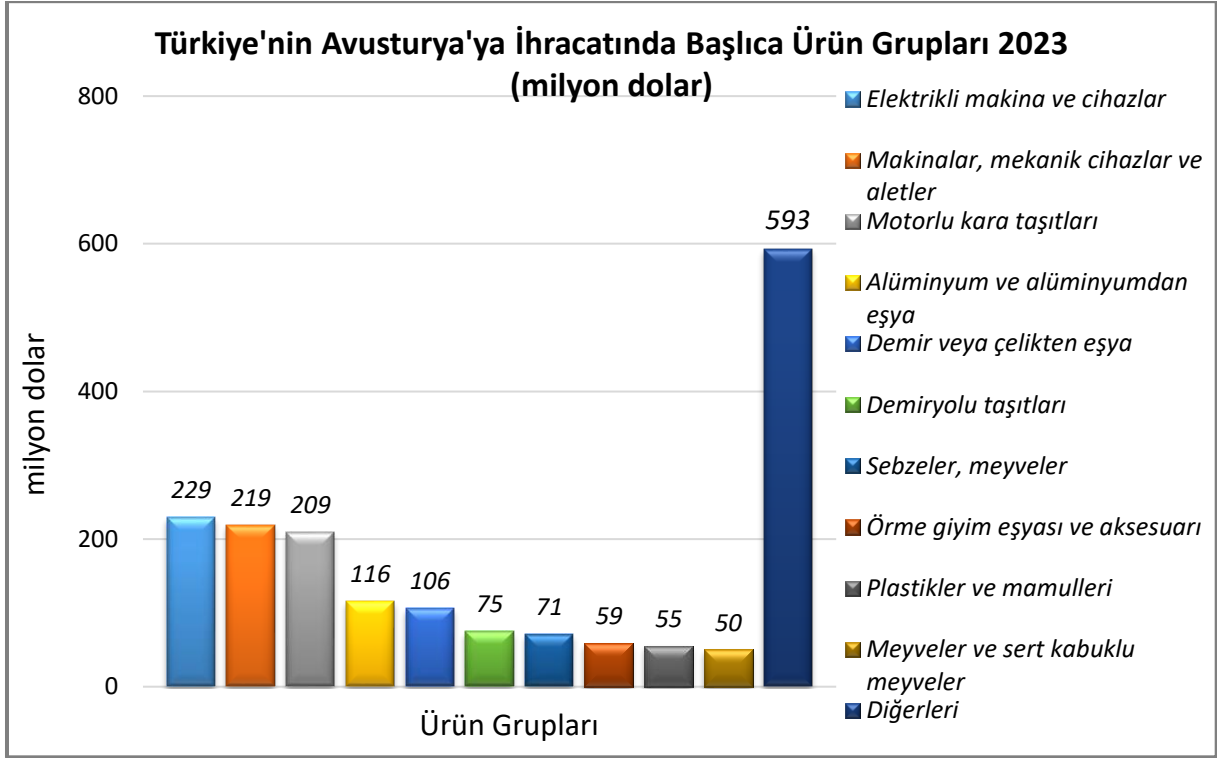
2023 yılında Türkiye Avusturya'ya 1.7 milyar dolarlık ihracat gerçekleştirmiştir. Türkiye'nin Avusturya'dan yaptığı ithalat ise 2.1 milyar dolar değerindedir. Türkiye aleyhine 420 milyon dolarlık ticaret açığı söz konusudur.

Türkiye-Avusturya Dış Ticareti



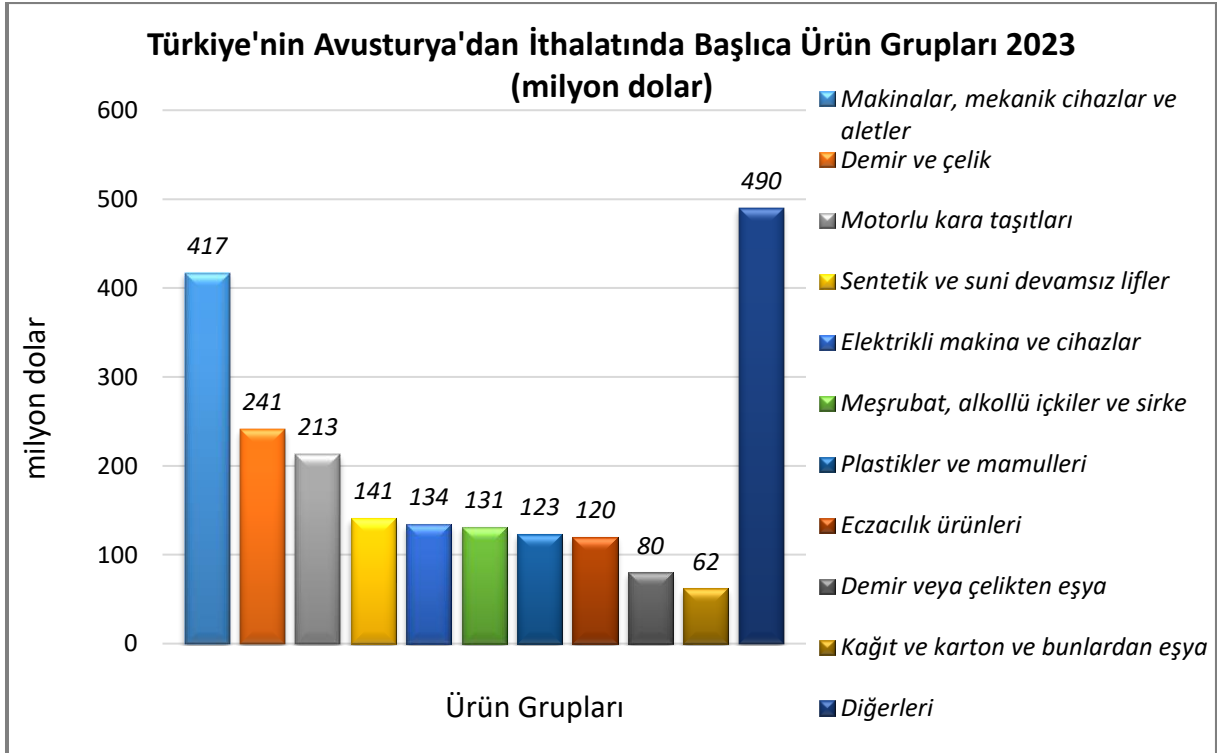
Kaynak: Trademap Türkiye Verileri

Türkiye'nin Avusturya'ya İhracatında Başlıca Ürünler



Kaynak: Trademap Türkiye Verileri [Detaylı tablo için tıklayınız](#)

Türkiye'nin Avusturya'dan İthalatında Başlıca Ürünler



Kaynak: Trademap Türkiye Verileri [Detaylı tablo için tıklayınız](#)

EKLER:***EK-1: Avusturya'nın İhracatında Başlıca Ürünler (bin dolar)***

Sıra	GTİP	ÜRÜNLER (ilk 15)	2021	2022	2023	Pay (%, 2023)	Değişim (%, 2022- 2023)
TOPLAM İHRACAT (Diğerleriyle)			194 703 246	203 753 247	223 868 429	100	9,9
1.	3002	İnsan kanı, hayvan kanı, serum, aşı, toksin vb. Ürünler	7 235 404	6 621 634	10 154 327	4,5	53,4
2.	8703	Otomobiller	8 460 934	7 938 281	8 990 806	4	13,3
3.	3004	Tedavide veya korunmada kullanılmak üzere hazırlanan ilaçlar (dozlandırılmış)	6 460 604	6 124 387	6 835 081	3,1	11,6
4.	2933	Sadece azotlu heterosiklik bileşikler	124 186	386 583	5 728 598	2,6	1381,9
5.	8708	Karayolu taşıtları için aksam ve parçalar	4 805 941	4 626 151	5 309 033	2,4	14,8
6.	8517	Telefon cihazları, ses, görüntü veya diğer bilgileri almaya veya vermeye mahsus diğer cihazlar	1 634 771	1 552 165	4 951 833	2,2	219
7.	2716	Elektrik enerjisi	1 916 106	4 745 662	4 502 017	2	-5,1
8.	8407	Kıvılcım ile ateşlemeli içten yanmalı doğrusal veya döner pistonlu motorlar (patlamalı motor)	2 308 315	2 749 912	3 399 418	1,5	23,6
9.	2202	Sular (mineral ve gazlı sular dahil) ve alkolsüz diğer içecekler (tatlandırıcı, lezzetlendirilmiş)	3 028 006	3 150 501	3 278 368	1,5	4,1
10.	8504	Elektrik transformatörleri, statik konvertörler (örneğin; redresörler) ve endüktörler	1 949 795	2 436 386	2 979 074	1,3	22,3
11.	8711	Motosikletler (mopedler dahil) ve bir yardımcı motoru bulunan tekerlekli taşıtlar (sepetli olsun olmasın); sepetler	2 124 122	2 397 687	2 627 586	1,2	9,6
12.	7225	Diğer alaşımlı çelikten yassı hadde mamulleri (geniřliđi 600 mm.veya daha fazla)	1 935 080	2 324 896	2 539 178	1,1	9,2
13.	7108	Altın (platin kaplamalı altın dahil) (işlenmemiş veya yarı işlenmiş ya da pudra halinde)	2 109 028	2 589 283	2 315 632	1	-10,6
14.	8302	Adi metallere donanım, tertibat vb. eşya (mobilya, kapı, pencere, bavul, askılık vb için)	2 829 002	2 601 146	2 104 720	0,9	-19,1
15.	8429	Buldozerler, greyderler, toprak tesviye makinaları, skreyperler, mekanik küreyiciler, ekskavatörler, yol silindirleri vb	1 529 778	1 567 117	2 067 340	0,9	31,9

Kaynak: Trademap Avusturya Verileri

EK-2: Avusturya'nın İthalatında Başlıca Ürünler (bin dolar)

Sıra	GTİP	ÜRÜNLER (İlk 15)	2021	2022	2023	Pay (% 2023)	Değişim (% 2022- 2023)
TOPLAM İTHALAT (Diğerleriyle)			210 913 061	226 475 409	225 039 152	100	-0,6
1.	8703	Otomobiller	9 382 224	9 012 937	11 288 752	5	25,3
2.	8517	Telefon cihazları, ses, görüntü veya diğer bilgileri almaya veya vermeye mahsus diğer cihazlar	3 194 973	3 088 569	6 571 901	2,9	112,8
3.	3002	İnsan kanı, hayvan kanı, serum, aşı, toksin vb. Ürünler	5 343 810	4 350 009	6 107 955	2,7	40,4
4.	8708	Karayolu taşıtları için aksam ve parçalar	5 873 512	4 966 403	5 863 908	2,6	18,1
5.	2710	Petrol yağları ve bitümenli minerallerden elde edilen yağlar	4 317 091	8 332 682	5 697 573	2,5	-31,6
6.	2709	Ham petrol (petrol yağları ve bitümenli minerallerden elde edilen yağlar)	4 061 893	3 840 376	4 794 555	2,1	24,8
7.	3004	Tedavide veya korunmada kullanılmak üzere hazırlanan ilaçlar (dozlandırılmış)	4 118 576	4 310 323	4 471 638	2	3,7
8.	2937	Hormonlar, prostaglandinler, thromboxanlar ve bunların öncelikle hormon olarak kullanılan türevleri	3 120 922	2 843 025	3 581 128	1,6	26
9.	7108	Altın (platin kaplamalı altın dahil) (işlenmemiş veya yarı işlenmiş ya da pudra halinde)	5 175 521	6 409 101	3 534 622	1,6	-44,8
10.	8471	Otomatik bilgi işlem mak. bunlara ait birimler; manyetik veya optik okuyucular, verileri koda dönüştüren ve işleyen mak.	2 146 606	2 074 764	2 596 880	1,2	25,2
11.	2716	Elektrik enerjisi	2 288 657	4 816 652	2 354 584	1	-51,1
12.	8504	Elektrik transformatörleri, statik konvertörler (örneğin; redresörler) ve endüktörler	1 243 366	1 765 571	2 307 561	1	30,7
13.	8544	İzole edilmiş teller, kablolar ve diğer elektrik iletkenler; tek tek kaplanmış liflerden oluşan fiber optik kablolar	2 386 224	2 056 697	2 173 816	1	5,7
14.	9701	Tamamen elle yapılmış yağlı boya, karakalem ve pastel resimler, kolajlar vb dekoratif plakalar	249 603	155 079	2 052 120	0,9	1223,3
15.	8409	Sadece veya esas itibarıyla 84.07 veya 84.08 pozisyonlarındaki motorların aksam ve parçaları	1 769 324	1 876 117	1 970 783	0,9	5

Kaynak: Trademap Avusturya Verileri

EK-3: Avusturya'nın Ülkelere Göre İhracatı (bin dolar)

Sıra	Ülke (ilk 15)	2021	2022	2023	Pay (% 2023)	Değişim (% 2022- 2023)
TOPLAM İHRACAT (Diğerleriyle)		194 703 246	203 753 247	223 868 429	100	9,9
1.	Almanya	58 563 815	60 536 650	64 097 333	28,6	5,9
2.	ABD	12 746 473	13 298 190	15 931 954	7,1	19,8
3.	İtalya	13 170 238	13 776 475	13 459 121	6	-2,3
4.	İsviçre	10 081 034	10 880 466	11 232 780	5	3,2
5.	Polonya	7 686 156	7 669 025	8 296 575	3,7	8,2
6.	Slovakya	3 727 481	3 830 873	8 295 850	3,7	116,6
7.	Belçika	3 399 185	3 158 531	8 140 121	3,6	157,7
8.	Fransa	7 371 813	8 071 067	8 026 352	3,6	-0,6
9.	Macaristan	7 173 922	7 941 501	7 884 761	3,5	-0,7
10.	Çekya	6 987 950	7 304 666	7 777 377	3,5	6,5
11.	İngiltere	5 243 443	5 365 159	5 887 811	2,6	9,7
12.	Çin	5 700 383	5 540 452	5 470 377	2,4	-1,3
13.	Slovenya	4 058 588	5 072 804	4 521 772	2	-10,9
14.	Romanya	3 508 054	3 946 859	4 425 864	2	12,1
15.	Hollanda	3 722 637	3 876 525	3 972 664	1,8	2,5
...
17.	Türkiye	1 761 312	1 898 867	2 192 261	1	15,5

Kaynak: Trademap Avusturya Verileri

EK-4: Avusturya'nın Ülkelere Göre İthalatı (bin dolar)

Sıra	Ülke (ilk 15)	2021	2022	2023	Pay (% 2023)	Değişim (% 2022- 2023)
TOPLAM İTHALAT (Diğerleriyle)		210 913 061	226 475 409	225 039 152	100	-0,6
1.	Almanya	69 544 609	71 729 007	84 878 074	37,7	18,3
2.	İtalya	13 661 979	13 809 010	13 704 355	6,1	-0,8
3.	İsviçre	11 969 959	10 846 993	11 764 579	5,2	8,5
4.	Hollanda	5 595 667	5 952 312	11 405 861	5,1	91,6
5.	Çekya	9 148 839	10 334 851	10 614 721	4,7	2,7
6.	Çin	15 489 570	18 374 176	7 680 352	3,4	-58,2
7.	Polonya	6 824 387	7 399 384	7 538 151	3,3	1,9
8.	Macaristan	5 537 066	5 622 886	6 006 107	2,7	6,8
9.	Slovakya	4 240 930	3 991 517	5 820 392	2,6	45,8
10.	ABD	6 722 489	7 624 469	5 486 144	2,4	- 28
11.	Fransa	5 322 737	5 372 418	5 397 307	2,4	0,5
12.	Belçika	3 297 899	3 324 762	5 139 312	2,3	54,6

13.	Slovenya	2 852 044	3 608 326	4 239 058	1,9	17,5
14.	İspanya	3 043 130	3 111 304	3 048 528	1,4	- 2
15.	Vietnam	1 426 215	1 439 769	2 886 963	1,3	100,5
...
16.	Türkiye	2 648 317	2 964 804	2 721 544	1,2	-8,2

Kaynak: Trademap Avusturya Verileri

Ek-5: Türkiye'nin Avusturya'ya İhracatında Başlıca Ürünler (bin dolar)

Sıra	GTİP	ÜRÜNLER (İlk 15)	2021	2022	2023	Pay (% 2023)	Değişim (% 2022-2023)
TOPLAM İHRACAT (Diğerleriyle)			1 520 441	1 779 303	1 731 358	100	-2,7
1.	8544	İzole edilmiş teller, kablolar ve diğer elektrik iletkenler; tek tek kaplanmış liflerden oluşan fiber optik kablolar	31 412	60 500	156 074	9	158
2.	8703	Otomobiller	88 627	93 691	101 997	5,9	8,9
3.	8606	Kendinden hareketli olmayan yük taşımaya mahsus demiryolu veya tramvay vagonları	19 050	30 304	65 349	3,8	115,6
4.	7604	Aluminyumdan çubuklar ve profiller	61 979	79 307	53 153	3,1	-33
5.	8431	İş ve Maden Makinelerinin aksam ve parçaları	35 563	36 528	46 273	2,7	26,7
6.	7606	Aluminyum saclar, levhalar, şeritler (kalınlığı 0,2 mm. yi geçenler)	40 975	56 422	38 660	2,2	-31,5
7.	2008	Yer fıstığı ve diğer kabuklu yemiş ve meyve konserveleri	38 194	35 191	37 265	2,2	5,9
8.	8708	Karayolu taşıtları için aksam ve parçalar	26 392	27 512	35 346	2	28,5
9.	2519	Magnezit, erimiş yanmış manyezi ve diğer magnezyum oksit	28 967	37 042	35 239	2	-4,9
10.	8701	Traktörler	9 611	17 151	34 484	2	101,1
11.	7326	Demir veya çelikten eşya	19 916	25 328	30 624	1,8	20,9
12.	6302	Yatak çarşafı, masa örtüleri, tuvalet ve mutfak bezleri	48 718	35 663	30 178	1,7	-15,4
13.	8702	10 veya daha fazla kişi taşımaya mahsus motorlu taşıtlar	10 060	27 363	29 181	1,7	6,6
14.	3920	Plastikten diğer levha, plaka, şerit, film, folye (gözeneksiz)	29 833	31 926	27 565	1,6	-13,7
15.	7408	Bakır teller	17 305	26 048	23 550	1,4	-9,6

Kaynak: Trademap Türkiye Verileri

Ek-6: Türkiye'nin Avusturya'dan İthalatında Başlıca Ürünler (bin dolar)

Sıra	GTİP	ÜRÜNLER (İlk 15)	2021	2022	2023	Pay (% 2023)	Değişim (% 2022- 2023)
TOPLAM İTHALAT (Diğerleriyle)			1 829 570	1 970 470	2 151 700	100	9,2
1.	5504	Suni devamsız lifler (işlem görmemiş)	126 470	152 759	135 876	6,3	-11,1
2.	2202	Sular (mineral ve gazlı sular dahil) ve alkolsüz diğer içecekler (tatlandırıcı, lezzetlendirilmiş)	86 694	126 086	130 912	6,1	3,8
3.	8703	Otomobiller	130 349	111 065	125 439	5,8	12,9
4.	7225	Diğer alaşımlı çelikten yassı hadde mamulleri (genişliği 600 mm.veya daha fazla)	79 350	104 614	117 378	5,5	12,2
5.	3002	İnsan kanı, hayvan kanı, serum, aşı, toksin vb. Ürünler	47 530	49 600	98 838	4,6	99,3
6.	8477	Kauçuk veya plastiğin işlenmesine veya kauçuk veya plastikten eşyanın imaline mahsus diğer makina ve cihazlar	50 684	57 064	53 309	2,5	-6,6
7.	8479	Kendine özgü bir fonksiyonu olan diğer makinalar ve mekanik cihazlar	17 020	37 716	37 473	1,7	-0,6
8.	8302	Adi metallere donanım, tertibat vb. eşya (mobilya, kapı, pencere, bavul, askılık vb için)	32 893	31 683	35 436	1,6	11,8
9.	8708	Karayolu taşıtları için aksam ve parçalar	22 797	28 543	32 099	1,5	12,5
10.	7606	Aluminyum saclar, levhalar, şeritler (kalınlığı 0,2 mm. yi geçenler)	31 123	31 644	30 969	1,4	-2,1
11.	7228	Diğer alaşımlı çelikten çubuk ve profiller; alaşımlı veya alaşımsız çelikten sondaj işlerinde kullanılan içi boş çubuklar	29 698	31 600	29 878	1,4	-5,4
12.	8429	Buldozerler, greyderler, toprak tesviye makinaları, skreyperler, mekanik küreyiciler, ekskavatörler, yol silindirleri vb	9 668	10 542	28 629	1,3	171,6
13.	0102	Canlı büyükbaş hayvanlar (at, eşek, katır ve bardolar hariç)	5 860	7 082	27 980	1,3	295,1
14.	8701	Traktörler	13 384	9 894	25 807	1,2	160,8
15.	7208	Demir veya alaşımsız çelikten yassı hadde ürünleri (genişlik >= 600 mm)	13 004	16 753	24 729	1,1	47,6

Kaynak: Trademap Türkiye Verileri