

AVUSTURYA ÜLKE PROFİLİ



T.C.
Ticaret Bakanlığı
Uluslararası Anlaşmalar ve Avrupa Birliği
Genel Müdürlüğü

İçindekiler

1. GENEL BİLGİLER	3
2. GENEL EKONOMİK DURUM	5
3. DIŞ TİCARET	6
4. DOĞRUDAN YABANCI YATIRIMLAR	9
5. TÜRKİYE ile TİCARET	10
EKLER:.....	12

1. GENEL BİLGİLER

Başlıca Sosyal Göstergeler

Resmi Adı	Avusturya Cumhuriyeti
Başkent	Viyana
Yüzölçümü	83.871 km ²
Nüfus	9.2 Milyon IMF 2026)
Başlıca Şehirler	Graz, Linz, Innsbruck, Salzburg
Devlet Başkanı	Alexander Van Der Bellen
Para Birimi	Euro
Üyesi olduğu Başlıca Kuruluşlar	AB (EU), Dünya Ticaret Örgütü (WTO), Birleşmiş Milletler (UN), Avrupa Konseyi, Kuzey Atlantik Anlaşması Örgütü, IMF, OECD

Kaynak: IMF

Coğrafi Konum

İkinci Dünya Savaşı'ndan sonra Avrupa'nın en fakir ülkelerinden sayılan Avusturya, son 20 yılda dünyanın en zengin ülkeleri arasında yer almayı başarmıştır. Yaklaşık 84 bin km²'lik yüzölçümüne ve 9 milyonluk nüfusa sahip olan ülke müreffeh ve demokratik bir ülke olarak tanımlanmaktadır. Ülke 1999 yılında "AB Ekonomik ve Parasal Birliği"ne katılmıştır.

83.871 km²'lik yüzölçümü ve 9 milyon nüfusu ile küçük bir Avrupa ülkesi olan Avusturya'nın denize doğrudan açılımı bulunmamakta ve sınırlarının kuzeyinde Almanya ve Çek Cumhuriyeti, doğusunda Slovakya ve Macaristan, güneyinde Slovenya ve İtalya, batısında İsviçre ve Lihtenştayn yer almaktadır.

Ülkede Tuna Nehri coğrafi ve turistik açıdan olduğu gibi, bir taşıma yolu olarak da hayati öneme sahiptir. 1992 yılında tamamlanan ve Karadeniz'i nehir yoluyla Kuzey Denizi'ne bağlayan "Rhein-Main-Donau" (Ren-Main-Tuna) Kanalı, 3.500 km'lik güzergahın uzun bir parçası olan Tuna Nehri'nin önemini daha da arttırmıştır. Viyana'nın hemen dışında bulunan liman ticari taşıma açısından dikkat çeken bir konuma sahip bulunmaktadır.

Ülkenin özetle verilen stratejik coğrafi konumu, ticari yönden de önemli bir güç kaynağı oluşturmakta, tarihi bağlar da dikkate alındığında, özellikle Doğu Avrupa ülkeleri için Avusturya en yakın Batılı ticari ortak konumuna sahip bulunmaktadır. Doğu Bloku'nun yıkılmasını takiben Avusturya'nın, doğusundaki komşu ülkelerle olan ticaret hacmi ve bu ülkelerdeki yatırımları çarpıcı bir biçimde artmıştır.

Ülkenin hemen hemen yarısı ormanlarla kaplıdır. Tüm coğrafyayı koruma adına çevre konusunda alınan tedbirler ve faaliyetler önemli boyutlara ulaşmıştır. İlgililer Avusturya'nın, Japonya'dan sonra çevre konusunda en duyarlı ikinci ülke olduğunu ifade etmektedirler.

Nüfus ve İstihdam

2026 yılında 9 milyon kişi ile dünyada 94. sırada yer alan Avusturya nüfusunun 2031 yılında 9 milyon kişi olacağı tahmin edilmektedir. Avusturya nüfusunun yaklaşık %48'ni erkekler, %52'sini ise kadınlar oluşturmaktadır.

Doğal Kaynaklar ve Çevre

Avusturya'nın en değerli doğal kaynağı olan ekolojik çevresini, kirlilik düzeylerini sistematik olarak düşürmek yoluyla korumak adına gösterdiği yoğun çabalar, ülkenin çevre açısından en bilinçli Avrupa ülkeleri arasında sayılmasını sağlamıştır.

Ülkenin yaklaşık %50'si ormanla kaplı olup, Orta Avrupa'nın en fazla ormana sahip ülkesi konumundadır. Alplerin 2000 metreye kadar olan yüksekliklerinde mevcut olan ormanların büyük kısmı özel şahıslara aittir.

Madenler bakımından oldukça zengin sayılan Avusturya'da demir, magnezyum, grafit ve kömür elde edilmektedir. Dünyada en çok grafit üreten ülkedir. Ayrıca manyezit ve volfram üretiminde de dünyanın önemli üreticilerinin başında gelmektedir.

2. GENEL EKONOMİK DURUM

Temel Ekonomik Göstergeler

	2024	2025	2026*	2027*	2028*	2029*	2030*	2031*
GSYİH (Nominal Fiyatlar milyar \$)	534,63	579,93	623,72	644,69	664,45	686,01	706,58	727,09
GSYİH Büyüme (Reel Fiyatlar-%)	-0,7	0,6	0,7	1	1,3	1,1	0,8	0,8
Kişi Başına Düşen Milli Gelir (Nominal Fiyatlar- \$)	58 373	63 161	67 761	69 865	71 805	73 929	75 932	77 918
Tüketici Fiyat Enflasyonu (ort, %)	2,9	3,6	2,5	2,6	2,1	2,1	2,1	2,1
Cari İşlemler Dengesinin GSYİH'ya Oranı (%)	1,5	1	0,4	0,7	1,6	2,1	2,4	2,5
İşsizliğin Toplam İşgücüne Oranı (%)	5,2	5,7	5,7	5,6	5,4	5,2	5,2	5,2
Nüfus (milyon)	9,16	9,18	9,21	9,23	9,25	9,28	9,31	9,33
Devletin Genel Toplam Borçlanmasının GSYİH'ya Oranı (%)	79,2	80,5	82,1	82,7	83,4	84,2	85,2	86,4

Kaynak: IMF *:Tahmin

2026 yılında cari fiyatlara göre, 624 milyar dolar olacağı tahmin edilen GSYİH'nin 2027 yılında 645 milyar dolar olması beklenmektedir. (IMF-2026)

Avusturya, cari fiyatlara göre, 2026 yılı itibariyle 190 ülke arasında dünyanın 29. büyük ekonomisidir. [ABD 1. (32 trilyon dolar), Türkiye 16. (2 trilyon dolar)] (IMF-2026)

2026 yılında sabit fiyatlara göre %0,7 oranında artması beklenen GSYİH'nin, 2027 yılında %1 oranında artacağı tahmin edilmektedir. (IMF-2026)

Cari fiyatlara göre Avusturya, 2026 yılında 67 761 dolarlık kişi başına düşen milli gelir ile dünyada 17. sırada yer almaktadır. [Lihtenştayn 1. (226 809 \$), Türkiye 66. (19 018 \$)] (IMF-2026)

2024 yılı verilerine göre ülkenin GSYİH'si içinde tarım sektörünün payı %1, sanayinin %40 ve hizmetler sektörünün %64'dür. (Dünya Bankası-2024)

2026 yılında %2,5 olan tüketici fiyatlarına göre yıllık ortalama enflasyon oranının 2027 yılında %2,6 olacağı tahmin edilmektedir. (IMF-2026)

Ülkedeki işsiz sayısının toplam işgücüne oranının 2026 yılında %6 olacağı ve işsizliğin yüksek olduğu ülkeler arasında 46. sırayı alacağı tahmin edilmektedir. (Sudan %61 ile 1.) (IMF-2026)

2026 yılında %82 olacağı tahmin edilen devletin genel net borcunun GSYİH'ye oranının, 2027 yılında %83 olması beklenmektedir. (IMF-2026)

3. DIŞ TİCARET

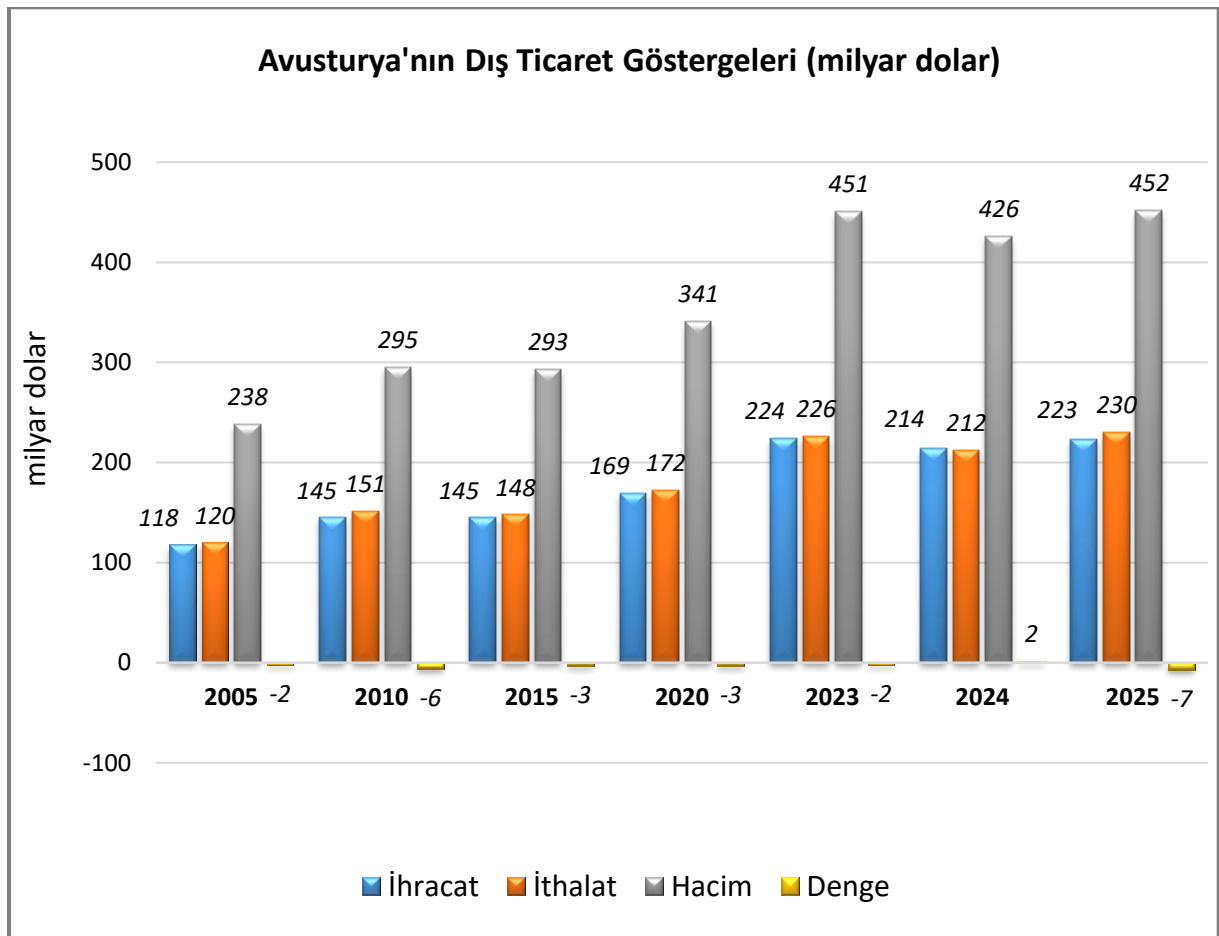
Genel Durum

2025 yılında Avusturya'nın ihracatı 223 milyar dolar, ithalatı 230 milyar dolar değerinde gerçekleşmiştir.

Makineler, mekanik cihazlar ve aletler, elektrikli makine ve cihazlar, motorlu kara taşıtları, eczacılık ürünleri Avusturya'nın ihracatında önem arz etmektedir.

İthalatta en yüksek paya sahip ürün grupları makineler, mekanik cihazlar ve aletler, elektrikli makine ve cihazlar, motorlu kara taşıtları, mineral yakıtlar, yağlardır.

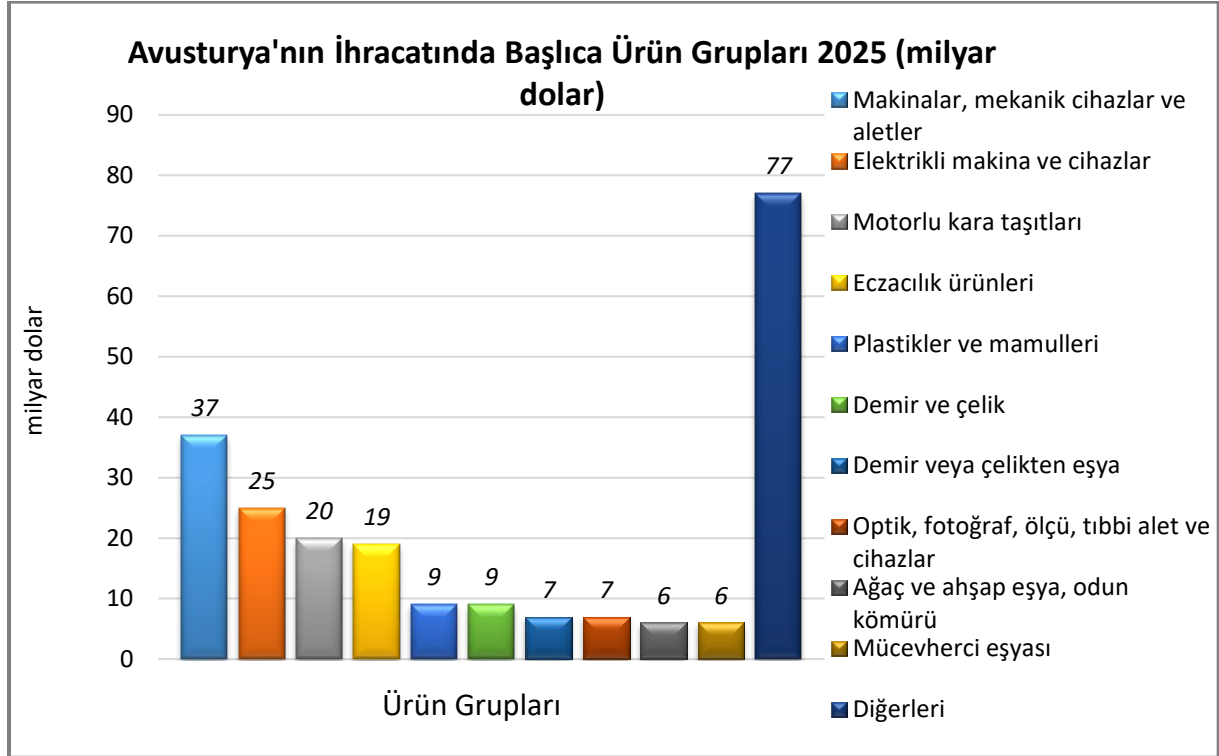
Avusturya'nın Dış Ticareti



Kaynak: Trademap Avusturya Verileri

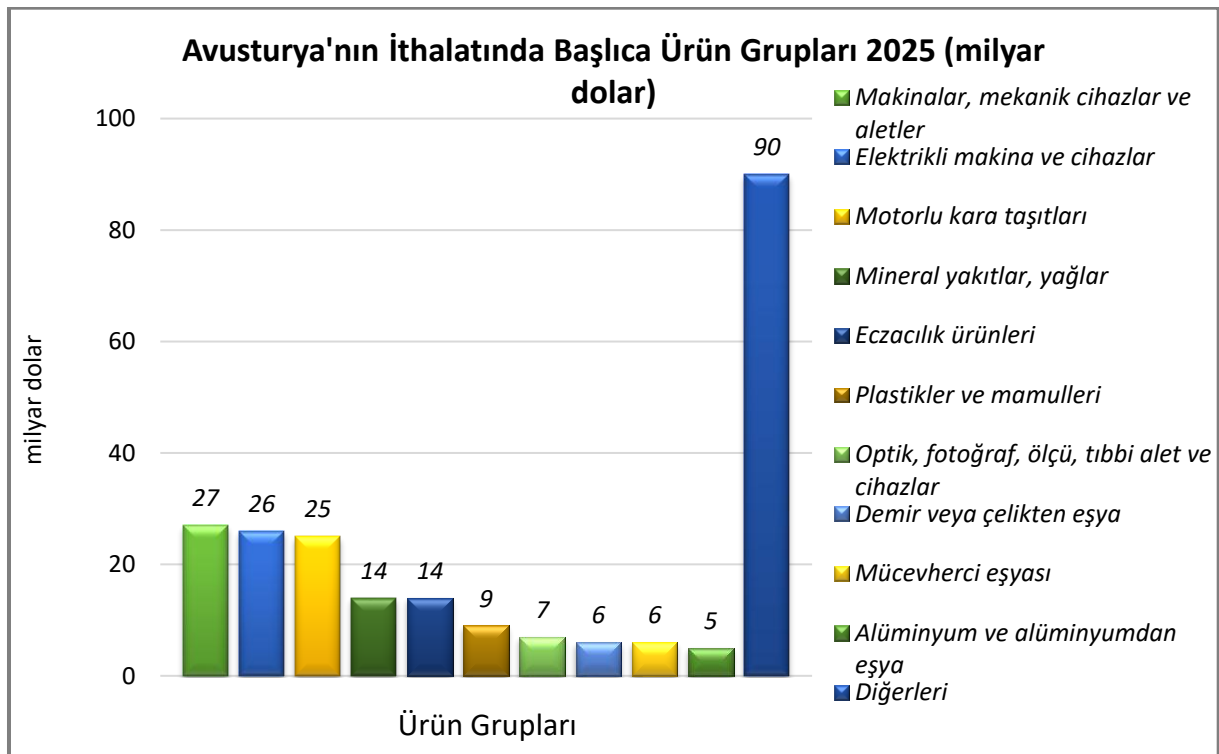
Başlıca Ürünler İtibarı ile Dış Ticaret

İhracat



Kaynak: Trademap Avusturya Verileri [Detaylı tablo için tıklayınız](#)

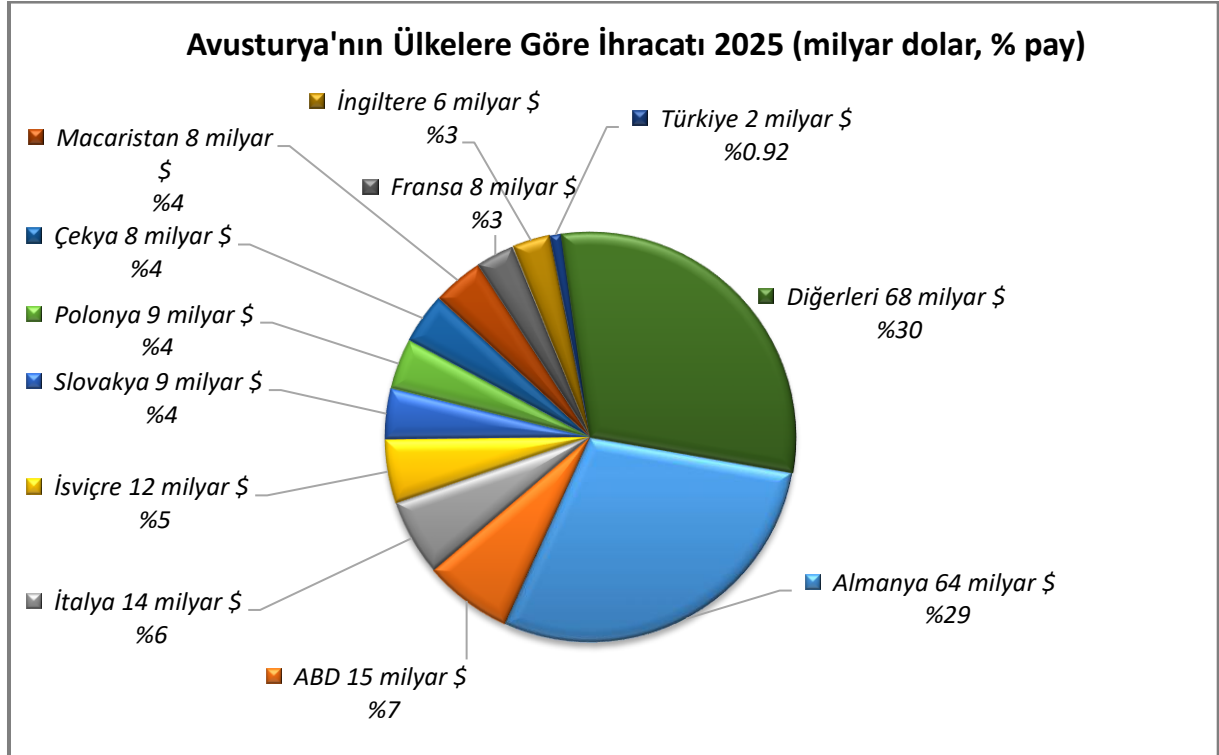
İthalat



Kaynak: Trademap Avusturya Verileri [Detaylı tablo için tıklayınız](#)

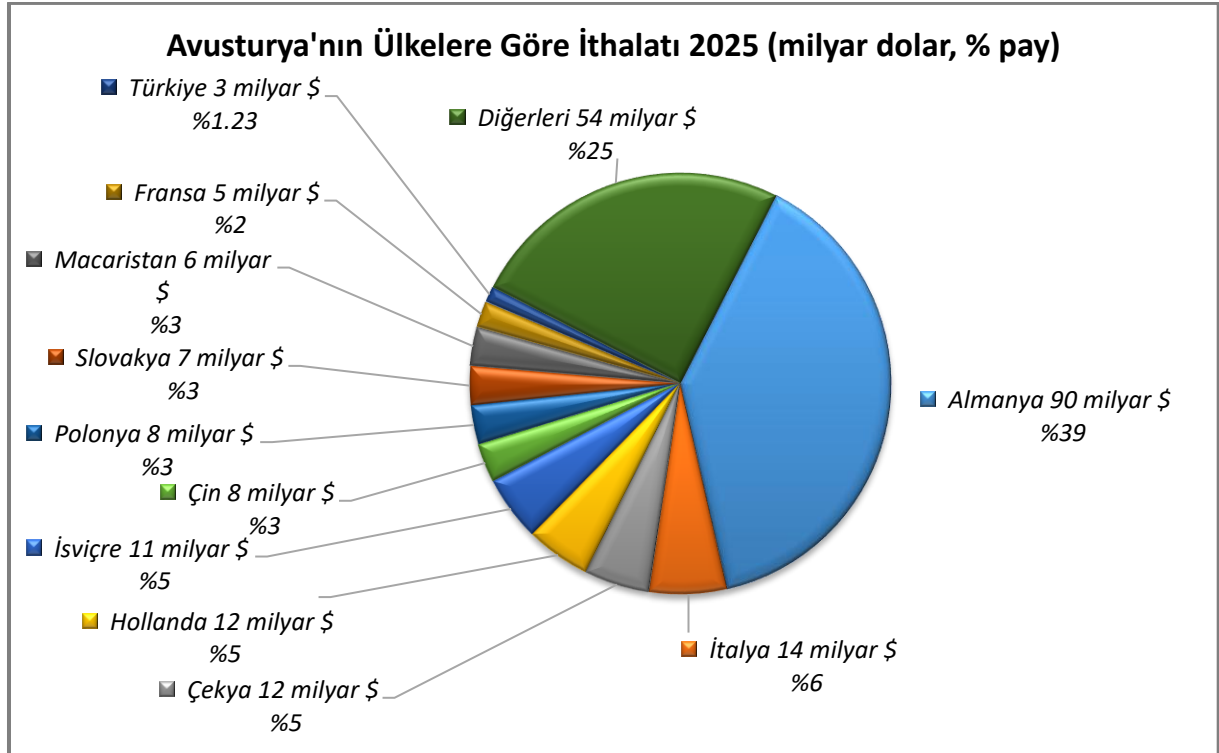
Başlıca Ülkeler İtibarı ile Dış Ticaret

İhracat



Kaynak: Trademap Avusturya Verileri [Detaylı tablo için tıklayınız](#)

İthalat



Kaynak: Trademap Avusturya Verileri [Detaylı tablo için tıklayınız](#)

4. DOĞRUDAN YABANCI YATIRIMLAR

Doğrudan Yabancı Yatırımların Görünümü

	2024	2025*	2026*	2027*	2028*	2029*	2030*
Ülke dışından gelen doğrudan yatırım (milyon \$)	13 656,00	11 581,21	15 728,88	19 633,55	23 488,24	27 836,41	28 848,09
Ülke dışından gelen doğrudan yatırımın GSYİH ya oranı (%)	2,55	2,00	2,50	3,00	3,50	4,00	4,00
Ülke dışından gelen doğrudan yatırım stoku (milyon \$)	309 244,00	315 000,00	346 361,10	368 622,40	393 494,30	421 423,40	445 200,00
Ülke dışına giden doğrudan yatırım (milyon \$)	- 13 791,40	- 12 160,27	- 17 616,35	- 20 942,46	- 25 501,52	- 29 228,23	- 31 011,69
Ülke dışına yapılan doğrudan yatırım stoku (milyon \$)	389 680,00	431 890,30	473 381,50	516 021,90	559 734,30	604 662,30	608 200,00

*: Tahmini Veriler Kaynak: EIU

İkili Yatırım İlişkileri

Türkiye'nin 2025 yılında yurtdışına gerçekleştirdiği 9 milyar dolar değerindeki toplam yurtdışı doğrudan yatırımda, Avusturya 129 milyon dolar ve %2 pay ile 11. sıradadır. (ABD 1,6 milyar \$ ile 1.) (TCMB-2026)

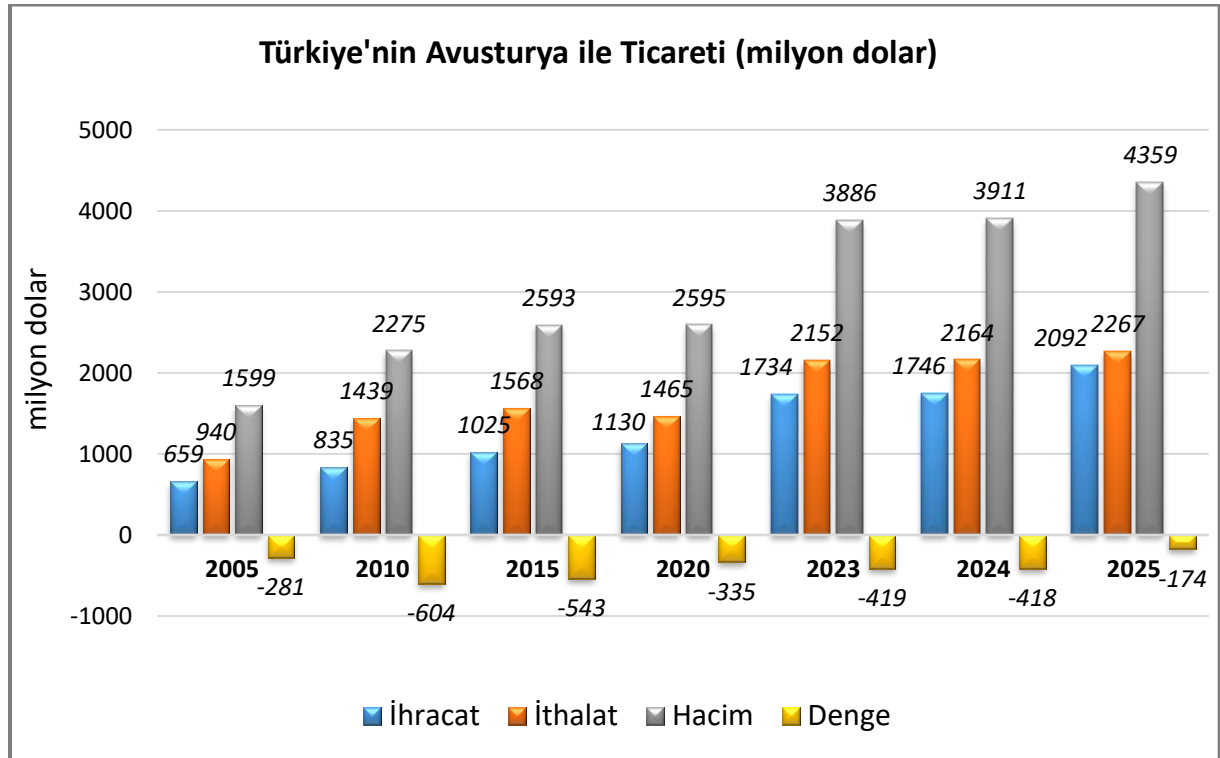
2025 yılında yurtdışından Türkiye'ye gelen 10 milyar dolar değerindeki toplam doğrudan yatırımda, Avusturya 153 milyon dolar ve %2 pay ile 13. sıradadır. (Hollanda 2,9 milyar \$ ile 1.) (TCMB-2026)

5. TÜRKİYE İLE TİCARET

Genel Durum

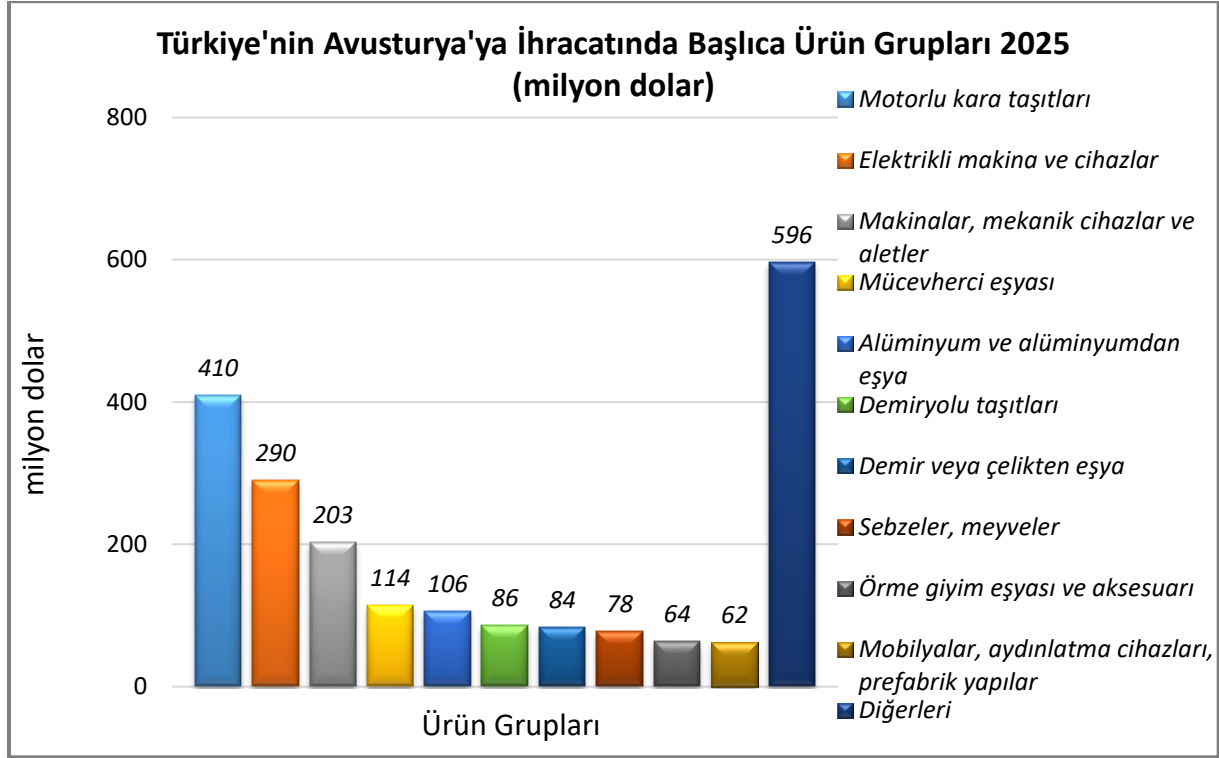
2025 yılında Türkiye Avusturya'ya 2 milyar dolarlık ihracat gerçekleştirmiştir. Türkiye'nin Avusturya'dan yaptığı ithalat ise 2.2 milyar dolar değerindedir. Türkiye aleyhine 174 milyon dolarlık ticaret açığı söz konusudur.

Türkiye-Avusturya Dış Ticareti



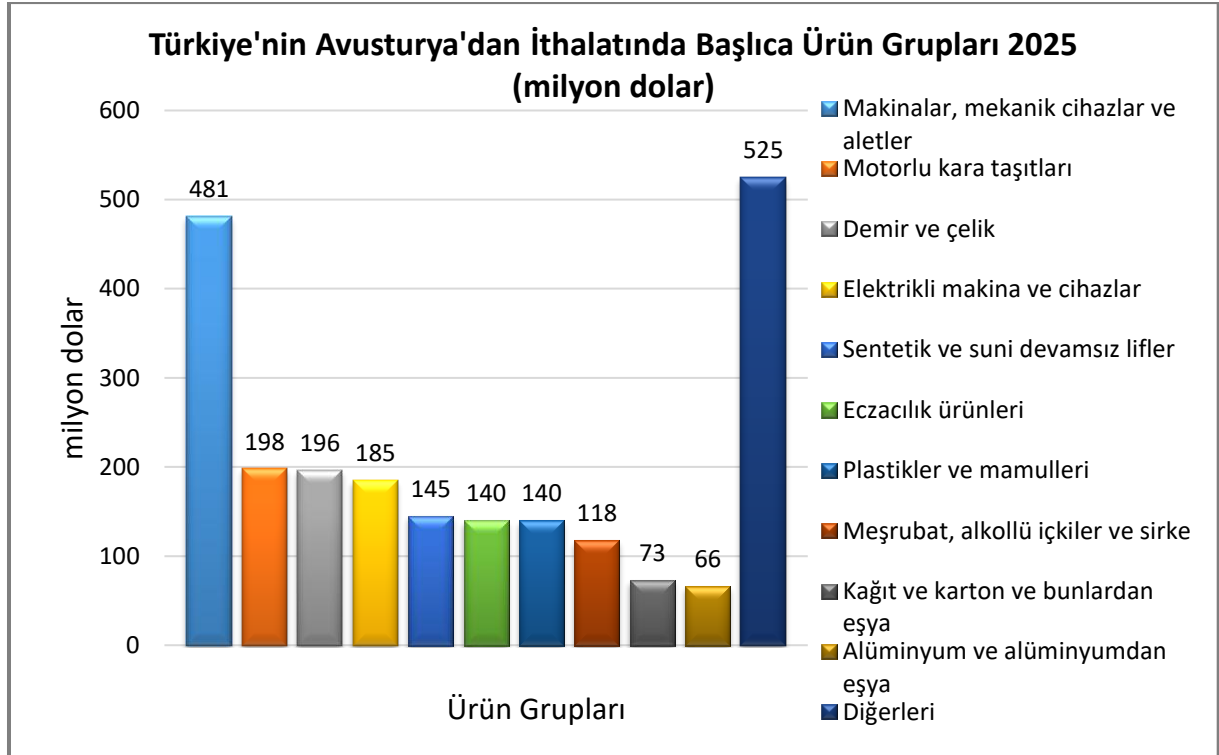
Kaynak: Trademap Türkiye Verileri

Türkiye'nin Avusturya'ya İhracatında Başlıca Ürünler



Kaynak: Trademap Türkiye Verileri [Detaylı tablo için tıklayınız](#)

Türkiye'nin Avusturya'dan İthalatında Başlıca Ürünler



Kaynak: Trademap Türkiye Verileri [Detaylı tablo için tıklayınız](#)

EKLER:***EK-1: Avusturya'nın İhracatında Başlıca Ürünler (bin dolar)***

Sıra	GTİP	ÜRÜNLER (ilk 15)	2023	2024	2025	Pay (%) (2025)	Değişim (%) (2024-2025)
TOPLAM İHRACAT (Diğerleriyle)			224 181 574	214 089 586	222 516 187	100	3,9
1.	3002	Serum, aşı, toksin vb. ürünler	10 166 059	13 338 159	10 989 057	4,9	-17,6
2.	8703	Otomobiller	9 025 819	8 184 243	8 678 185	3,9	6
3.	3004	Tedavide veya korunmada kullanılmak üzere hazırlanan ilaçlar (dozlandırılmış)	6 824 684	6 906 249	7 400 500	3,3	7,2
4.	8517	Telefon cihazları, ses, görüntü veya diğer bilgileri almaya veya vermeye mahsus diğer cihazlar	4 953 694	5 089 509	5 479 920	2,5	7,7
5.	8708	Karayolu taşıtları için aksam ve parçalar	5 291 993	5 055 645	5 164 893	2,3	2,2
6.	7108	Altın (platin kaplamalı altın dahil) (işlenmemiş veya yarı işlenmiş ya da pudra halinde)	2 317 810	2 066 250	4 111 864	1,8	99
7.	8407	Kıvılcım ile ateşlemeli içten yanmalı doğrusal veya döner pistonlu motorlar (patlamalı motor)	3 402 755	3 212 142	3 637 215	1,6	13,2
8.	2202	Sular (mineral ve gazlı sular dahil) ve alkolsüz diğer içecekler (tatlandırıcı, lezzetlendirilmiş)	3 278 940	2 986 314	2 968 112	1,3	-0,6
9.	8504	Elektrik transformatörleri, statik konvertörler (örneğin; redresörler) ve endüktörler	2 967 395	2 388 432	2 592 574	1,2	8,5
10.	2716	Elektrik enerjisi	4 498 635	3 084 233	2 340 851	1,1	-24,1
11.	8486	Yarı iletken disklerin, külçelerin, entegre devrelerin vb imalatında kullanılan makine ve cihazlar; aksam-parça-aksesuar	1 824 162	1 915 048	2 334 898	1	21,9
12.	8302	Adi metallerden donanım, tertibat vb. eşya (mobilya, kapı, pencere, bavul, askılık vb için)	2 108 751	2 234 352	2 290 206	1	2,5
13.	7225	Diğer alaşımlı çelikten yassı hadde mamulleri (genişliği 600 mm.veya daha fazla)	2 541 810	2 370 503	2 272 363	1	-4,1
14.	4407	Uzunlamasına kesilmiş, biçilmiş ağaç; kalınlık > 6 mm	1 610 865	1 689 821	2 115 333	1	25,2
15.	8704	Eşya taşımaya mahsus motorlu taşıtlar	1 770 237	1 883 618	2 062 605	0,9	9,5

Kaynak: Trademap Avusturya Verileri

EK-2: Avusturya'nın İthalatında Başlıca Ürünler (bin dolar)

Sıra	GTİP	ÜRÜNLER (İlk 15)	2023	2024	2025	Pay (% 2025)	Değişim (% 2024- 2025)
TOPLAM İTHALAT (Diğerleriyle)			226 369 849	211 694 999	229 912 333	100	8,6
1.	8703	Otomobiller	11 668 598	11 688 996	13 554 356	5,9	16
2.	3002	Serum, aşı, toksin vb. ürünler	6 138 928	6 183 824	8 073 351	3,5	30,6
3.	8517	Telefon cihazları, ses, görüntü veya diğer bilgileri almaya veya vermeye mahsus diğer cihazlar	6 600 545	6 766 464	7 262 873	3,2	7,3
4.	8708	Karayolu taşıtları için aksam ve parçalar	5 856 238	5 464 376	5 452 306	2,4	-0,2
5.	3004	Tedavide veya korunmada kullanılmak üzere hazırlanan ilaçlar (dozlandırılmış)	4 451 808	4 722 724	5 193 865	2,3	10
6.	7108	Altın (platin kaplamalı altın dahil) (işlenmemiş veya yarı işlenmiş ya da pudra halinde)	3 533 960	1 683 197	4 703 138	2	179,4
7.	2710	Petrol yağları ve bitümenli minerallerden elde edilen yağlar	5 719 773	4 916 388	4 565 697	2	-7,1
8.	2709	Ham petrol (petrol yağları ve bitümenli minerallerden elde edilen yağlar)	4 799 188	4 823 537	4 523 067	2	-6,2
9.	8471	Otomatik bilgi işlem mak. bunlara ait birimler; manyetik veya optik okuyucular, verileri koda dönüştüren ve işleyen mak.	2 629 620	2 895 500	2 968 054	1,3	2,5
10.	8544	İzole edilmiş teller, kablolar ve diğer elektrik iletkenler; tek tek kaplanmış liflerden oluşan fiber optik kablolar	2 128 071	2 002 103	2 229 242	1	11,3
11.	9018	Tıpta, cerrahide, dişçilikte ve veterinerlikte kullanılan alet ve cihazlar	1 693 983	1 777 539	2 139 685	0,9	20,4
12.	2716	Elektrik enerjisi	2 358 611	1 459 571	2 086 372	0,9	42,9
13.	8409	Sadece veya esas itibarıyla 84.07 veya 84.08 pozisyonlarındaki motorların aksam ve parçaları	1 978 026	1 894 738	2 032 404	0,9	7,3
14.	8504	Elektrik transformatörleri, statik konvertörler (örneğin; redresörler) ve endüktörler	2 274 780	1 680 776	1 782 584	0,8	6,1
15.	9403	Diğer mobilyalar ve bunların aksam ve parçaları	1 686 663	1 649 381	1 704 053	0,7	3,3

Kaynak: Trademap Avusturya Verileri

EK-3: Avusturya'nın Ülkelere Göre İhracatı (bin dolar)

Sıra	Ülkeler (İlk 15)	2023	2024	2025	Pay (% , 2025)	Değişim (% , 2024-2025)
TOPLAM İHRACAT (Diğerleriyle)		224 181 574	214 089 586	222 516 187	100	3,9
1.	Almanya	64 053 632	62 358 875	64 412 610	28,9	3,3
2.	ABD	15 921 051	17 532 195	14 588 494	6,6	-16,8
3.	İtalya	13 410 934	12 857 041	14 366 229	6,5	11,7
4.	İsviçre	11 235 343	10 665 283	11 742 712	5,3	10,1
5.	Slovakya	8 314 536	8 445 315	9 286 463	4,2	10
6.	Polonya	8 301 769	8 370 185	8 584 576	3,9	2,6
7.	Çekya	7 871 963	7 353 067	8 153 015	3,7	10,9
8.	Macaristan	7 872 073	7 551 509	7 948 473	3,6	5,3
9.	Fransa	8 058 461	7 737 256	7 717 796	3,5	-0,3
10.	İngiltere	5 897 965	5 341 626	5 958 051	2,7	11,5
11.	Çin	5 489 791	5 746 434	5 730 378	2,6	-0,3
12.	Slovenya	4 564 405	4 428 131	4 632 269	2,1	4,6
13.	Romanya	4 405 023	4 024 936	4 425 000	2	9,9
14.	Hollanda	3 955 842	3 877 303	4 302 334	1,9	11
15.	İspanya	3 467 071	3 674 914	3 698 730	1,7	0,6
...
20.	Türkiye	2 191 465	1 999 163	2 038 633	0,92	2

Kaynak: Trademap Avusturya Verileri

EK-4: Avusturya'nın Ülkelere Göre İthalatı (bin dolar)

Sıra	Ülkeler (İlk 15)	2023	2024	2025	Pay (% , 2025)	Değişim (% , 2024-2025)
TOPLAM İTHALAT (Diğerleriyle)		226 369 849	211 694 999	229 912 333	100	8,6
1.	Almanya	85 979 651	83 179 061	90 038 009	39,2	8,2
2.	İtalya	13 950 591	13 341 866	13 945 515	6,1	4,5
3.	Çekya	10 746 169	10 834 261	11 990 820	5,2	10,7
4.	Hollanda	11 490 718	11 001 299	11 904 798	5,2	8,2
5.	İsviçre	11 770 383	7 956 904	11 043 234	4,8	38,8
6.	Çin	7 685 616	6 687 372	7 594 926	3,3	13,6
7.	Polonya	7 424 927	6 849 020	7 507 762	3,3	9,6
8.	Slovakya	5 874 977	6 511 991	7 010 165	3	7,7
9.	Macaristan	5 986 177	5 689 705	5 867 828	2,6	3,1
10.	Fransa	5 239 359	5 286 242	5 494 989	2,4	3,9
11.	ABD	5 488 712	5 163 109	5 345 771	2,3	3,5
12.	Belçika	5 108 856	5 124 065	5 277 209	2,3	3
13.	Slovenya	4 251 844	3 599 268	4 112 030	1,8	14,2
14.	İspanya	3 092 444	3 066 275	3 286 270	1,4	7,2
15.	Vietnam	2 888 221	2 437 846	3 129 544	1,4	28,4
...
16.	Türkiye	2 722 172	2 674 280	2 818 880	1,23	5,4

Kaynak: Trademap Avusturya Verileri

Ek-5: Türkiye'nin Avusturya'ya İhracatında Başlıca Ürünler (bin dolar)

Sıra	GTİP	ÜRÜNLER (İlk 15)	2023	2024	2025	Pay (% 2025)	Değişim (% 2024-2025)
TOPLAM İHRACAT (Diğerleriyle)			1 733 727	1 746 480	2 092 025	100	19,8
1.	8703	Otomobiller	101 997	116 316	191 159	9,1	64,3
2.	8544	İzole edilmiş teller, kablolar ve diğer elektrik iletkenler; tek tek kaplanmış liflerden oluşan fiber optik kablolar	156 074	175 628	177 405	8,5	1
3.	7113	Mücevherci eşyası ve aksamı (kıymetli metallerden veya kıymetli metallerle kaplama metallerden)	22 236	19 609	113 296	5,4	477,8
4.	8704	Eşya taşımaya mahsus motorlu taşıtlar	1 901	855	108 662	5,2	12609
5.	8606	Kendinden hareketli olmayan yük taşımaya mahsus demiryolu veya tramvay vagonları	65 349	98 471	72 453	3,5	-26,4
6.	8702	10 veya daha fazla kişi taşımaya mahsus motorlu taşıtlar	29 181	34 404	64 199	3,1	86,6
7.	7604	Alüminyumdan çubuklar ve profiller	53 113	42 133	47 040	2,2	11,6
8.	2008	Yer fıstığı ve diğer kabuklu yemiş ve meyve konserveleri	37 265	47 181	43 079	2,1	-8,7
9.	7606	Alüminyum saclar, levhalar, şeritler (kalınlığı 0,2 mm. yi geçenler)	38 660	34 371	40 996	2	19,3
10.	6302	Yatak çarşafı, masa örtüleri, tuvalet ve mutfak bezleri	30 177	34 816	38 674	1,8	11,1
11.	8431	İş ve Maden Makinelerinin aksam ve parçaları	46 412	32 985	38 069	1,8	15,4
12.	8415	Klima cihazları (motorlu bir vantilatör ile nem ve ısıyı değiştirmeye mahsus tertibatı olanlar)	15 995	25 421	29 980	1,4	17,9
13.	7413	Bakırdan demetlenmiş teller, kablolar, örme halatlar ve benzerleri (elektrik için izole edilmiş olanlar hariç)	22 956	24 749	27 743	1,3	12,1
14.	8511	Motorlarda kullanılan elektrikli ateşleme veya hareket ettirme tertibat ve cihazları (ateşleme-dinamo manyetoları, vb)	16 486	17 663	27 246	1,3	54,3
15.	3920	Plastikten diğer levha, plaka, şerit, film, folye (gözeneksiz)	27 445	25 467	27 171	1,3	6,7

Kaynak: Trademap Türkiye Verileri

Ek-6: Türkiye'nin Avusturya'dan İthalatında Başlıca Ürünler (bin dolar)

Sıra	GTİP	ÜRÜNLER (İlk 15)	2023	2024	2025	Pay (% 2025)	Değişim (% 2024-2025)
TOPLAM İTHALAT (Diğerleriyle)			2 152 287	2 164 130	2 266 515	100	4,7
1.	8703	Otomobiller	125 439	79 230	150 079	6,6	89,4
2.	5504	Suni devamsız lifler (işlem görmemiş)	135 876	152 284	141 850	6,3	-6,9
3.	2202	Sular (mineral ve gazlı sular dahil) ve alkolsüz diğer içecekler (tatlandırıcı, lezzetlendirilmiş)	130 912	145 802	117 652	5,2	-19,3
4.	7225	Diğer alaşımli çelikten yassı hadde mamulleri (genişliği 600 mm.veya daha fazla)	117 378	118 918	98 212	4,3	-17,4
5.	3002	Serum, aşı, toksin vb. ürünler	98 838	105 941	83 140	3,7	-21,5
6.	8429	Buldozerler, greyderler, toprak tesviye makinaları, skreyperler, mekanik küreyiciler, ekskavatörler, yol silindirleri vb	28 629	40 245	59 517	2,6	47,9
7.	3004	Tedavide veya korunmada kullanılmak üzere hazırlanan ilaçlar (dozlandırılmış)	17 595	29 963	53 674	2,4	79,1
8.	8479	Kendine özgü bir fonksiyonu olan diğer makinalar ve mekanik cihazlar	37 473	38 510	42 940	1,9	11,5
9.	8302	Adi metallere donanım, tertibat vb. eşya (mobilya, kapı, pencere, bavul, askılık vb için)	35 436	32 730	38 913	1,7	18,9
10.	8477	Kauçuk veya plastiğin işlenmesine veya kauçuk veya plastikten eşyanın imaline mahsus diğer makina ve cihazlar	53 887	44 001	37 259	1,6	-15,3
11.	8430	Toprak, maden, cevher kazıma, taşıma, ayırma, seçme makinaları, kazık varyoşları, kar küreyici ve püskürtücü, vb makine	16 584	7 430	31 912	1,4	329,5
12.	7606	Aluminyum saclar, levhalar, şeritler (kalınlığı 0,2 mm. yi geçenler)	30 969	27 590	31 782	1,4	15,2
13.	7208	Demir veya alaşımsız çelikten yassı hadde ürünleri (genişlik >= 600 mm)	24 729	8 108	30 663	1,4	278,2
14.	8544	İzole edilmiş teller, kablolar ve diğer elektrik iletkenler; tek tek kaplanmış liflerden oluşan fiber optik kablolar	11 297	13 906	30 138	1,3	116,7
15.	3902	Propilen ve diğer olefinlerin polimerleri (ilk şekillerde)	19 089	34 407	27 349	1,2	-20,5

Kaynak: Trademap Türkiye Verileri