

FAROE ADALARI

ÜLKE PROFİLİ



T.C.
Ticaret Bakanlığı
Uluslararası Anlaşmalar ve Avrupa Birliği
Genel Müdürlüğü

İçindekiler

1. BAŞLICA SOSYAL GÖSTERGELER	3
2. TEMEL EKONOMİK GÖSTERGELER	3
3. DIŞ TİCARET	4
4. TÜRKİYE ile TİCARET	7

1. BAŐLICA SOSYAL GÖSTERGELER

Ülke Adı	Faroe Adaları
Başkent	Torshavn
Yönetim Şekli	Parlamenter demokrasi
Lisan	Faroece
Ülke Nüfusu (2020)	48.865 (Dünya Bankası)
Yüzölçümü	1.399 km ² (Dünya Bankası)
Para Birimi	Danimarka Kronu

Kaynak: <https://www.faroeislands.fo/>

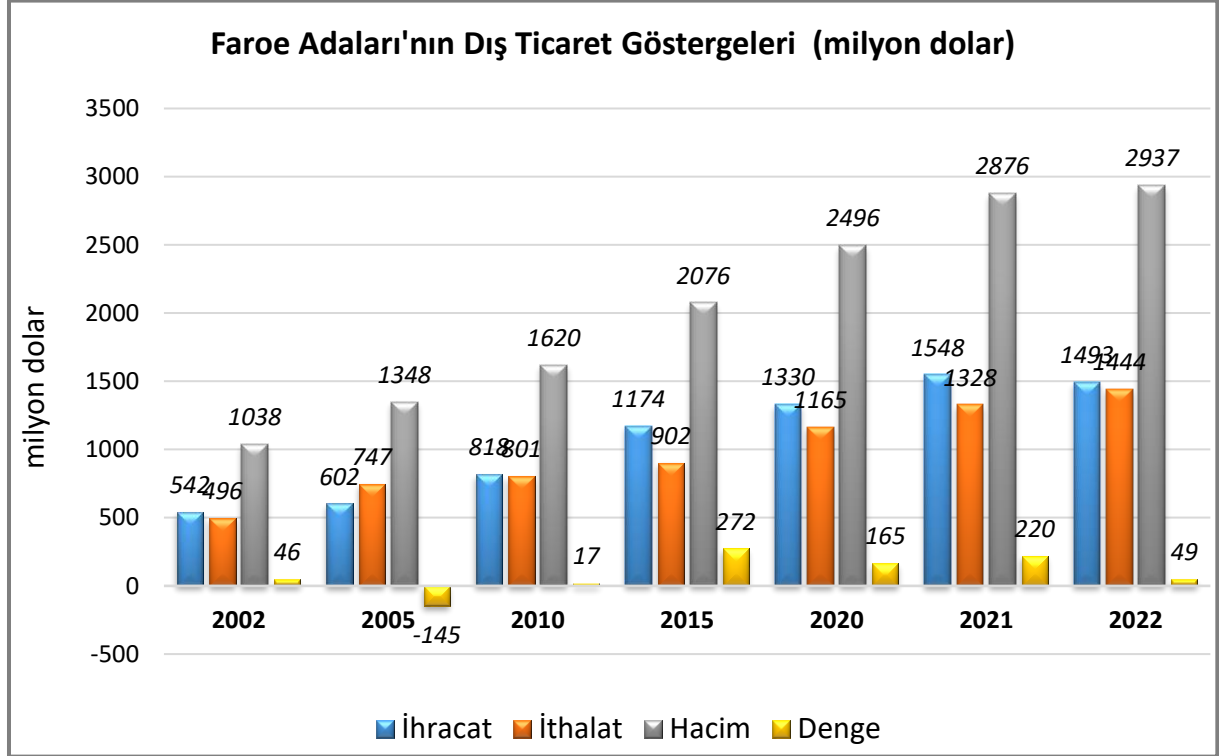
2. TEMEL EKONOMİK GÖSTERGELER

	2017	2018	2019	2020	2021
GSYİH (cari fiyatlarla-milyar\$)	2,9	3	3,1	2,25	3,65
Kişi Başı GSYİH (\$)	59.913	62.577	63.383	61.980	69.010
GSYİH Büyüme (%)		7,0	2,73	0,82	12,4

<https://www.macrotrends.net/countries/FRO/faroe-islands/economic-growth-rate>

3. DIŐ TİCARET

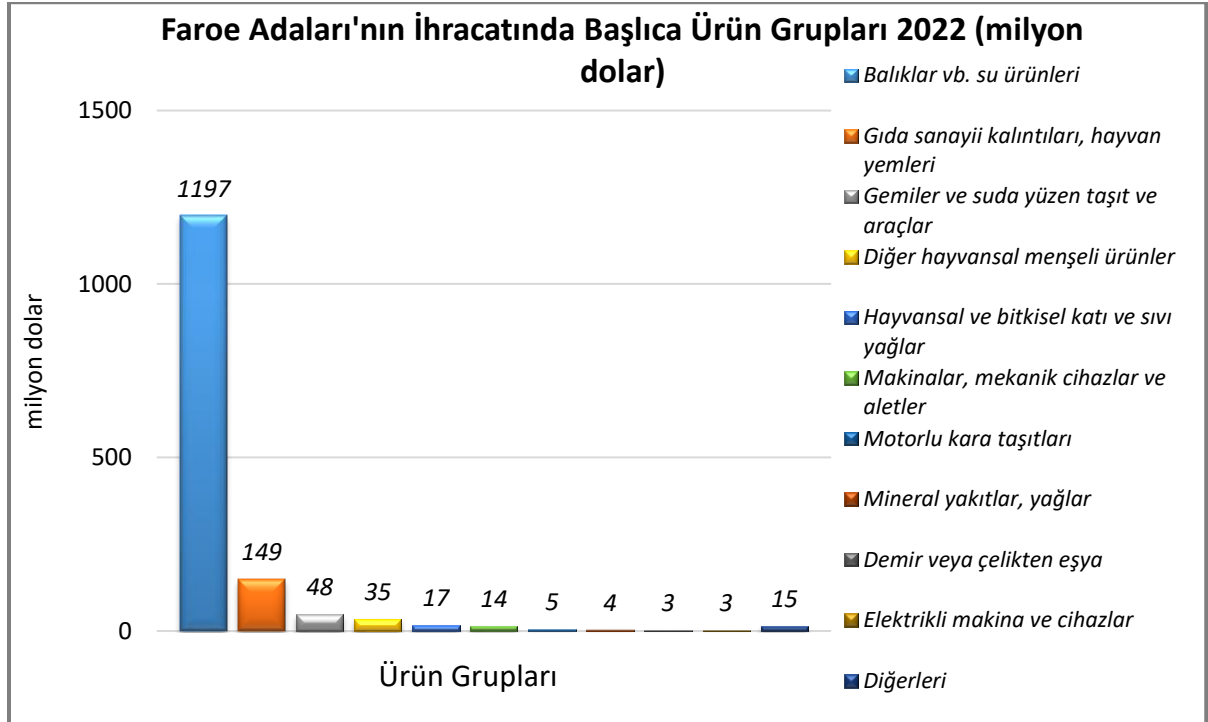
Ülkenin Dıő Ticareti



Kaynak: Trademap-mirror data/Faroe Adaları

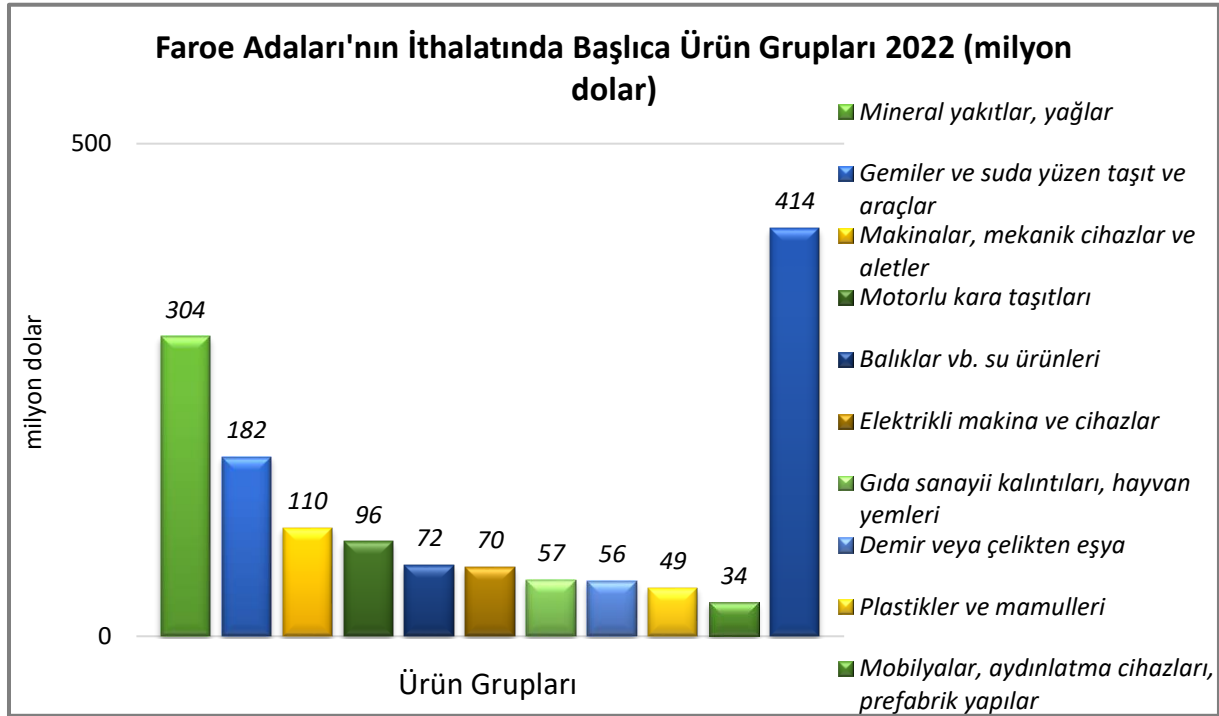
Başlıca Ürünler İtibarı ile Dıő Ticaret

İhracat



Kaynak: Trademap [Detaylı tablo için tıklayınız](#)

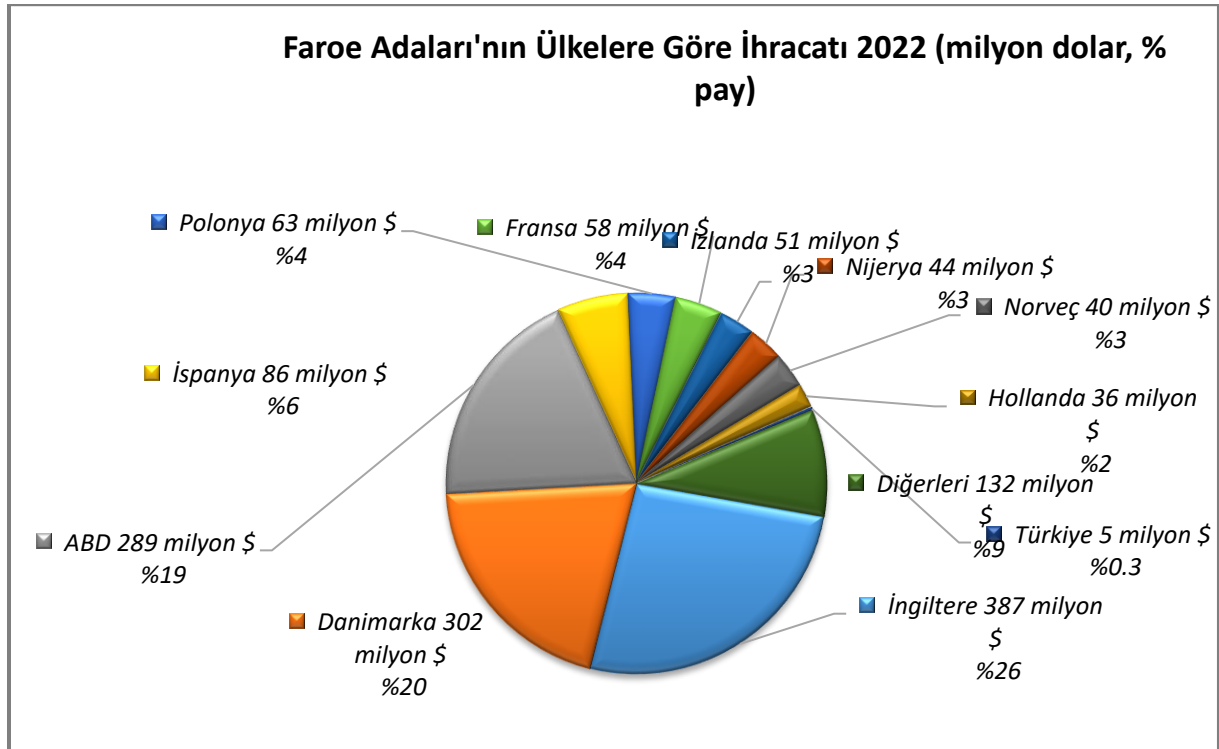
İthalat



Kaynak: Trademap [Detaylı tablo için tıklayınız](#)

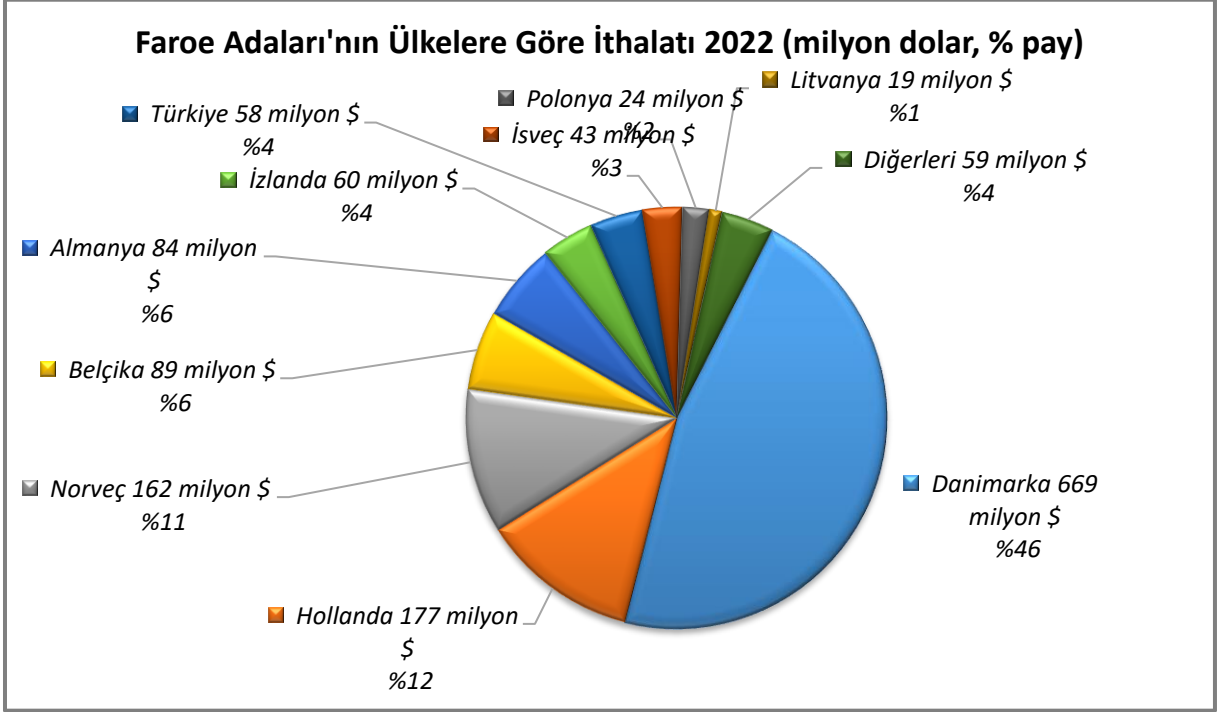
Başlıca Ülkeler İtibarı ile Dış Ticaret

İhracat



Kaynak: Trademap [Detaylı tablo için tıklayınız](#)

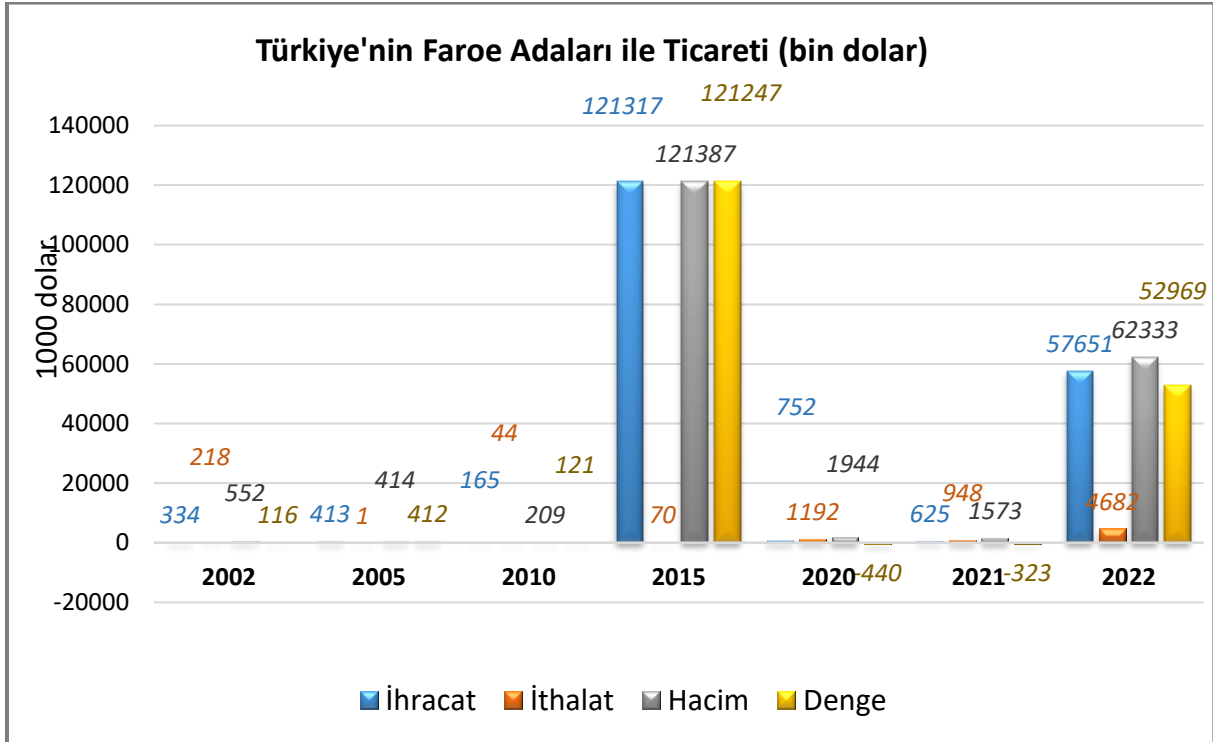
İthalat



Kaynak: Trademap [Detaylı tablo için tıklayınız](#)

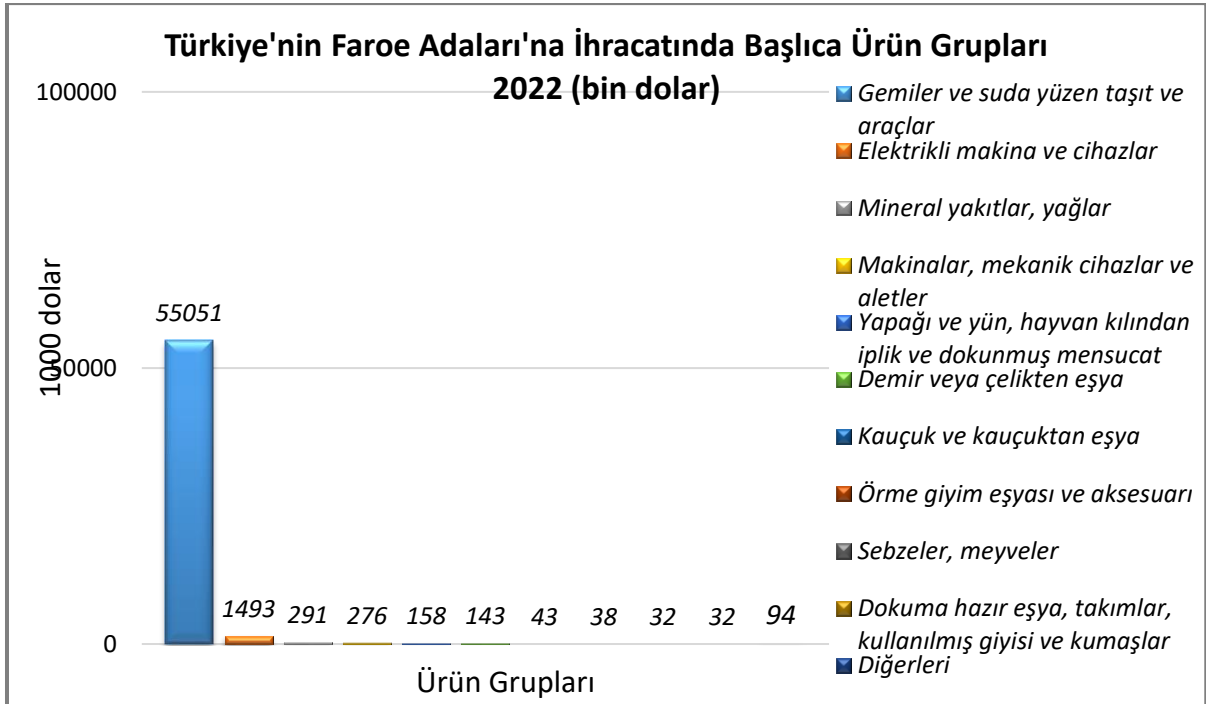
4. TÜRKİYE ile TİCARET

Türkiye-Faroe Adaları Dış Ticareti



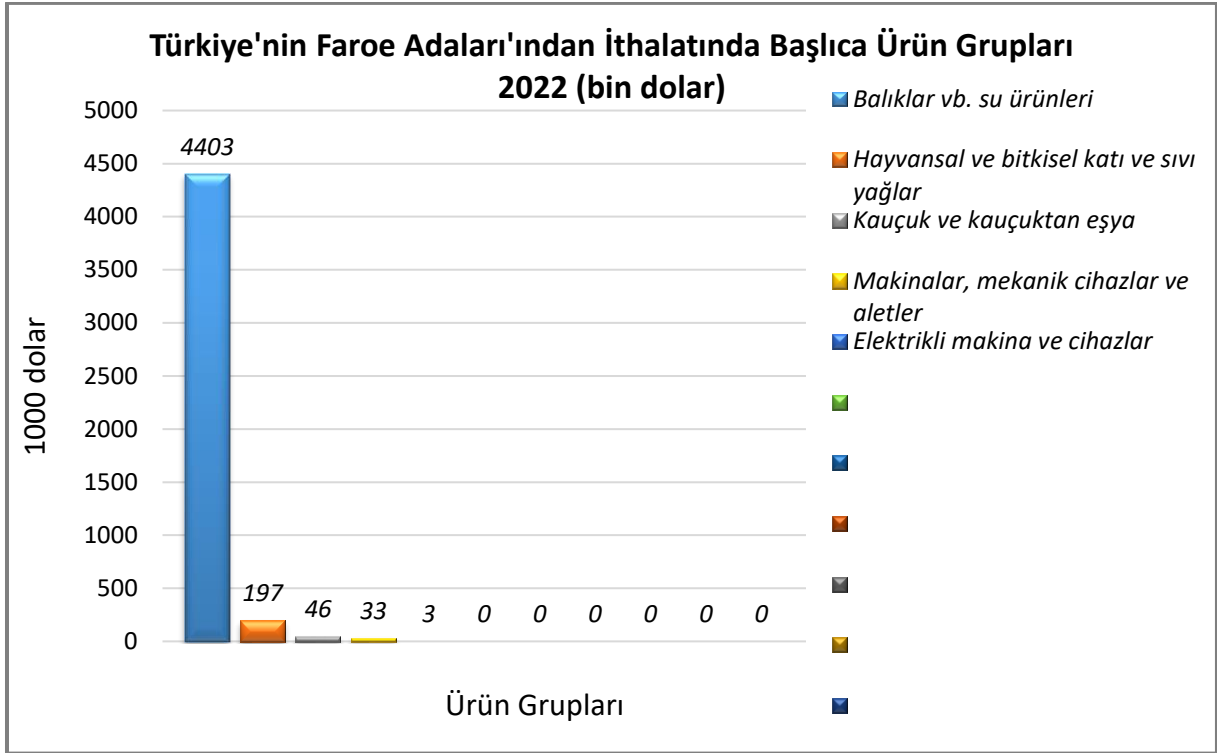
Kaynak: Trademap –Direct data/Türkiye

Türkiye'nin Faroe Adaları'na İhracatında Başlıca Ürünler



Kaynak: Trademap [Detaylı tablo için tıklayınız](#)

Türkiye'nin Faroe Adaları'ndan İthalatında Başlıca Ürünler



Kaynak: Trademap [Detaylı tablo için tıklayınız](#)

EK-1: Faroe Adaları'nın İhracatında Başlıca Ürünler (bin dolar)

Sıra	GTİP	ÜRÜNLER	2020	2021	2022	Pay (%, 2022)	Değişim (%, 2021- 2022)
TOPLAM İHRACAT (Diğerleriyle)			1 330 179	1 547 953	1 493 085	100	-3,5
1	0302	Balıklar (taze veya soğutulmuş)	501 850	598 695	550 494	36,9	-8,1
2	0304	Balık filetoları ve diğer balık etleri	242 443	343 284	377 007	25,3	9,8
3	0303	Balıklar (dondurulmuş)	285 890	332 095	173 718	11,6	-47,7
4	2309	Hayvan gıdası olarak kullanılan müstahzarlar	44 067	60 080	94 589	6,3	57,4
5	0305	Balıklar (kurutulmuş, tuzlanmış, salamura edilmiş veya tütsülenmiş)	73 903	70 670	73 885	4,9	4,5
6	2301	Et, sakatat, deniz hayvanı vs.	26 303	23 868	54 085	3,6	126,6
7	0511	Başka yerde belirtilmeyen hayvansal ürün ve (yenmeyen) cansız hayvan	17 726	12 574	35 138	2,4	179,4
8	8902	Balıkçı gemileri; balıkçılık ürünlerinin işlenmesine, korunmasına ve konserve edilmesine mahsus gemiler ve diğer gemiler	0	0	30 158	2	100
9	1504	Balıkların veya deniz memelilerinin katı ve sıvı yağları	220	1 282	17 387	1,2	1256,2
10	8901	Yolcu gemileri, gezinti gemileri, feribotlar, yük gemileri, mavnalar ve insan veya yük taşımaya mahsus benzeri gemiler	21 717	35 261	17 369	1,2	-50,7
11	0307	Yumuşakçalar (canlı, taze, soğutulmuş, dondurulmuş, kurutulmuş, tuzlanmış vs.)	11 611	15 779	14 102	0,9	-10,6
12	0306	Kabuklu hayvanlar (canlı, taze, soğutulmuş, dondurulmuş, kurutulmuş, tuzlanmış vb. işlem görmüş)	15 774	13 121	8 184	0,5	-37,6
13	2710	Petrol yağları ve bitümenli minerallerden elde edilen yağlar	2 185	1 046	4 048	0,3	287
14	8429	Buldozerler, greyderler, toprak tesviye makinaları, skreyperler, mekanik küreyiciler, ekskavatörler, yol silindirleri vb	8	285	3 528	0,2	1137,9
15	8703	Otomobiller	0	612	3 290	0,2	437,6

Kaynak: Trademap –Mirror data/Faroe Adaları

EK-2: Faroe Adaları'nın İthalatında Başlıca Ürünler (bin dolar)

Sıra	GTİP	ÜRÜNLER	2020	2021	2022	Pay (% 2022)	Değişim (% 2021- 2022)
TOPLAM İTHALAT (Diğerleriyle)			1 165 490	1 328 266	1 443 643	100	8,7
1	2710	Petrol yağları ve bitümenli minerallerden elde edilen yağlar	98 655	189 157	263 842	18,3	39,5
2	8902	Balıkçı gemileri; balıkçılık ürünlerinin işlenmesine, korunmasına ve konserve edilmesine mahsus gemiler ve diğer gemiler	37	36 744	105 533	7,3	187,2
3	8703	Otomobiller	51 501	65 060	57 537	4	-11,6
4	8903	Yatlar ve diğer eğlence ve spor tekneleri; kürekli kayıklar ve kanolar	2 861	2 187	56 415	3,9	2479,6
5	0302	Balıklar (taze veya soğutulmuş)	24 962	52 317	50 140	3,5	-4,2
6	2309	Hayvan gıdası olarak kullanılan müstahzarlar	56 943	37 719	47 215	3,3	25,2
7	2707	Yüksek sıcaklıkta taşkömürü katranının damıtılmasından elde yağlar ve diğer ürünler	30 829	48 016	37 758	2,6	-21,4
8	3004	Tedavide veya korunmada kullanılmak üzere hazırlanan ilaçlar (dozlandırılmış)	20 841	21 745	20 504	1,4	-5,7
9	7308	Demir veya çelikten inşaat ve inşaat aksamı, inşaatla kullanılmak üzere hazırlanmış demir veya çelikten sac, çubuk, vb.	13 758	13 663	20 024	1,4	46,6
10	8901	Yolcu gemileri, gezinti gemileri, feribotlar, yük gemileri, mavnalar ve insan veya yük taşımaya mahsus benzeri gemiler	38 165	38 681	18 384	1,3	-52,5
11	8517	Telefon cihazları, ses, görüntü veya diğer bilgileri almaya veya vermeye mahsus diğer cihazlar	13 205	12 899	16 944	1,2	31,4
12	9403	Diğer mobilyalar ve bunların aksam ve parçaları	20 083	18 307	16 316	1,1	-10,9
13	3917	Plastikten hortumlar, borular ve bağlantı elemanları (manşon, nipel, dirsek, flanşlar, vb.)	8 469	8 840	15 016	1	69,9
14	4819	Kağıttan, kartondan, selüloz vatkadandan veya selüloz lif tabakalarından kutu, mafhaza, torba vb.	12 069	17 144	12 059	0,8	-29,7
15	8708	Karayolu taşıtları için aksam ve parçalar	13 311	12 737	11 880	0,8	-6,7

Kaynak: Trademap –Mirror data/Faroe Adaları

EK-3: Faroe Adaları'nın Ülkelere Göre İhracatı (bin dolar)

Sıra	Ülke	2020	2021	2022	Pay (% 2022)	Değişim (% 2021-2022)
TOPLAM İHRACAT (Diğerleriyle)		1 330 179	1 547 953	1 493 085	100	-3,5
1	İngiltere	251 205	295 928	386 621	25,9	30,6
2	Danimarka	183 546	271 258	302 347	20,2	11,5
3	ABD	151 205	220 820	289 475	19,4	31,1
4	İspanya	46 982	59 909	85 793	5,7	43,2
5	Polonya	46 546	50 560	62 658	4,2	23,9
6	Fransa	37 350	51 127	57 549	3,9	12,6
7	İzlanda	24 019	9 454	51 432	3,4	444
8	Nijerya	90 961	39 653	43 853	2,9	10,6
9	Norveç	42 482	40 319	40 055	2,7	-0,7
10	Hollanda	20 082	35 487	36 398	2,4	2,6
11	Almanya	20 372	20 010	33 496	2,2	67,4
12	Ukrayna	21 774	19 227	30 834	2,1	60,4
13	Kanada	3 750	10 247	25 012	1,7	144,1
14	İsviçre	5 213	7 216	8 773	0,6	21,6
15	Japonya	14 246	8 654	8 658	0,6	
...

Kaynak: Trademap –Mirror data/Faroe Adaları

EK-4: Faroe Adaları'nın Ülkelere Göre İthalatı (bin dolar)

Sıra	Ülke	2020	2021	2022	Pay (% 2022)	Değişim (% 2021- 2022)
TOPLAM İTHALAT (Diğerleriyle)		1 165 490	1 328 266	1 443 643	100	8,7
1	Danimarka	582 951	654 548	669 136	46,4	2,2
2	Hollanda	79 493	138 379	177 148	12,3	28
3	Norveç	84 366	127 183	161 786	11,2	27,2
4	Belçika	41 466	70 572	89 099	6,2	26,3
5	Almanya	69 191	70 814	84 093	5,8	18,8
6	İzlanda	56 065	46 382	59 869	4,1	29,1
7	Türkiye	752	625	57 651	4,0	9124,2
8	İsveç	35 541	46 051	43 113	3,0	-6,4
9	Polonya	35 887	39 229	23 975	1,7	-38,9
10	Litvanya	19 814	18 698	18 672	1,3	-0,1
11	İngiltere	37 161	21 514	18 511	1,3	- 14
12	Finlandiya	2 159	4 816	5 961	0,4	23,8
13	Portekiz	1 497	2 248	4 584	0,3	103,9
14	Letonya	3 931	6 352	4 545	0,3	-28,4
15	İspanya	2 223	3 365	4 436	0,3	31,8

Kaynak: Trademap –Mirror data/Faroe Adaları

Ek-5: Türkiye'nin Faroe Adaları'na İhracatında Başlıca Ürünler (bin dolar)

Sıra	GTİP	ÜRÜNLER	2020	2021	2022	Pay (% 2022)	Değişim (%, 2021- 2022)
TOPLAM İHRACAT (Diğerleriyle)			752	625	57 651	100	9124,2
1	8903	Yatlar ve diğer eğlence ve spor tekneleri; kürekli kayıklar ve kanolar	0	0	55 051	95,5	0
2	8503	Sadece veya esas itibarıyla 8501 veya 85.02 pozisyonlarındaki makinalarda kullanılmaya elverişli aksam ve parçalar	0	0	1 485	2,6	0
3	2710	Petrol yağları ve bitümenli minerallerden elde edilen yağlar	48	45	291	0,5	546,7
4	8477	Kauçuk veya plastiğin işlenmesine veya kauçuk veya plastikten eşyanın imaline mahsus diğer makina ve cihazlar	0	375	232	0,4	-38,1
5	5112	Taranmış yünden veya ince hayvan kılından dokumalar	0	0	152	0,3	0
6	7326	Demir veya çelikten eşya	0	0	112	0,2	0
7	4011	Kauçuktan yeni dış lastikler	0	35	43	0,1	22,9
8	8421	Santrifüjler; sıvıların veya gazların filtre edilmesine veya arıtılmasına mahsus makina ve cihazlar	0	0	37	0,1	0
9	2009	Meyve ve sebze suları	20	20	32	0,1	60
10	7317	Demir veya çelikten küçük ve büyük çiviler, pünezler, oluklu ve yivli çiviler vb eşya	0	0	31	0,1	0
11	6303	Perdeler ve iç storlar; perde ve yatak farbelaları	97	32	29	0,1	-9,4
12	9401	Oturmaya mahsus mobilyalar ve bunların aksam ve parçaları	0	0	24	0	0
13	6110	Kazak, süveter, hırka, yelek vb. eşya (örme)	0	9	19	0	111,1
14	6115	Külotlu çoraplar,taytlar, kısa ve uzun konçlu çoraplar, soketler (varis çorapları dahil) ve patik çoraplar (örme)	0	12	18	0	50
15	6907	Cilasız veya sırsız seramikten döşeme veya kaplama karoları ve kaldırım taşları, mozaik küpler vb.	0	0	12	0	0

Kaynak: Trademap-Direct data/Türkiye

Ek-6: Türkiye'nin Faroe Adaları'ndan İthalatında Başlıca Ürünler (bin dolar)

Sıra	GTİP	ÜRÜNLER	2020	2021	2022	Pay (% 2022)	Değişim (%, 2021- 2022)
TOPLAM İTHALAT (Diğerleriyle)			1 192	948	4 682	100	393,9
1	0303	Balıklar (dondurulmuş)	493	238	3 516	75,1	1 377,3
2	0304	Balık filetoları ve diğer balık etleri (taze, soğutulmuş veya dondurulmuş)	693	554	887	18,9	60,1
3	1504	Balıkların veya deniz memelilerinin katı ve sıvı yağları	0	131	197	4,2	50,4
4	4009	Vulkanize edilmiş kauçuktan boru ve hortumlar (bağlantı elemanlarıyla birlikte olsun olmasın)	0	22	46	1	109,1
5	8421	Santrifüjler; sıvıların veya gazların filtre edilmesine veya arıtılmasına mahsus makina ve cihazlar	0	0	33	0,7	0

Kaynak: Trademap-Direct data/Türkiye