

FAROE ADALARI

KISA ÜLKE PROFİLİ



T.C.
Ticaret Bakanlığı
Uluslararası Anlaşmalar ve Avrupa Birliği
Genel Müdürlüğü

İçindekiler

1. BAŞLICA SOSYAL GÖSTERGELER.....	3
2. TEMEL EKONOMİK GÖSTERGELER.....	3
3. DIŞ TİCARET.....	4
4. TÜRKİYE ile TİCARET	7
EKLER:	9

1. BAŐLİCA SOSYAL GÖSTERGELER

Ülke Adı	Faroe Adaları
Başkent	Torshavn
Yönetim Şekli	Parlamentar demokrasi
Lisan	Faroece
Ülke Nüfusu (2020)	48.865 (Dünya Bankası)
Yüzölçümü	1.399 km ² (Dünya Bankası)
Para Birimi	Danimarka Kronu

Kaynak: <https://www.faroeislands.fo/>

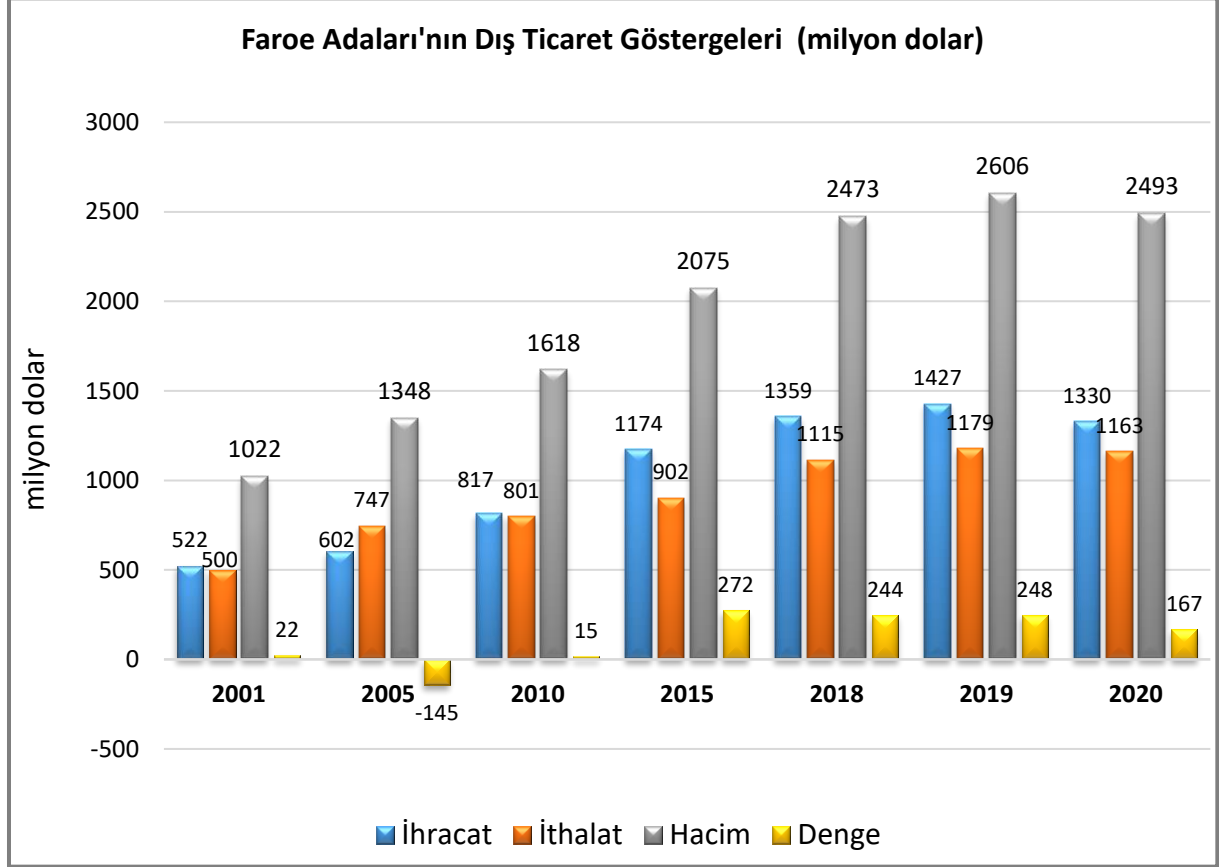
2. TEMEL EKONOMİK GÖSTERGELER

	2016	2017	2018	2019	2020
GSYİH (cari fiyatlarla-milyar\$)	2,7	2,9	3	3,1	
Kişi Başı GSYİH (\$)	56.854	59.913	62.918	64.225	
Enflasyon (tüketici fiyat ort- %)					
Cari İşlemler Dengesi (milyar\$)					
Cari İşlemler Dengesi / GSYİH (%)					

Kaynak: Dünya Bankası

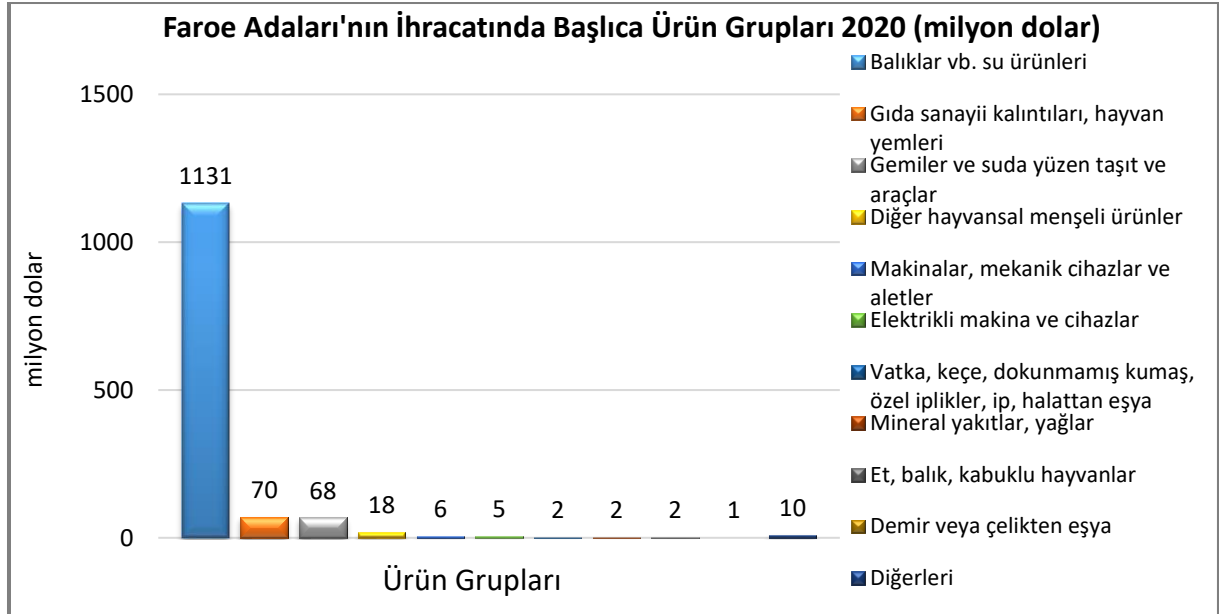
3. DIŐ TİCARET

Ülkenin Dıő Ticareti

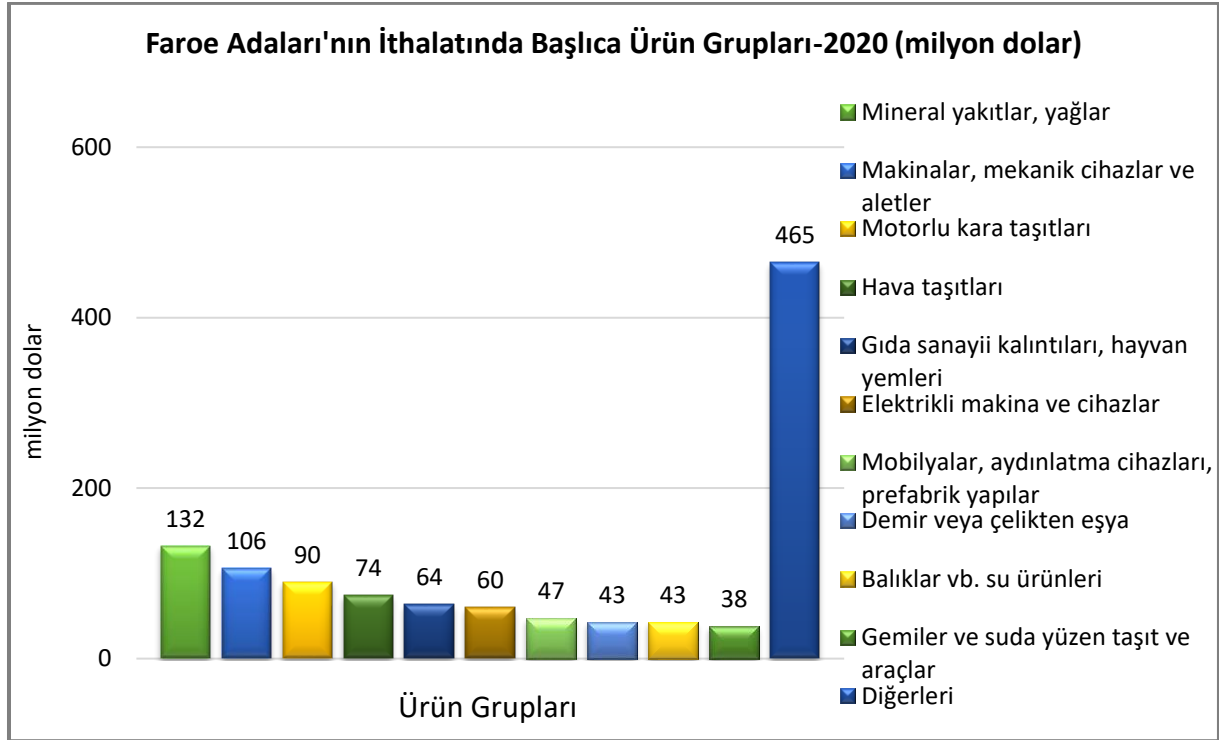


Başlıca Ürünler İtbarı ile Dıő Ticaret

İhracat



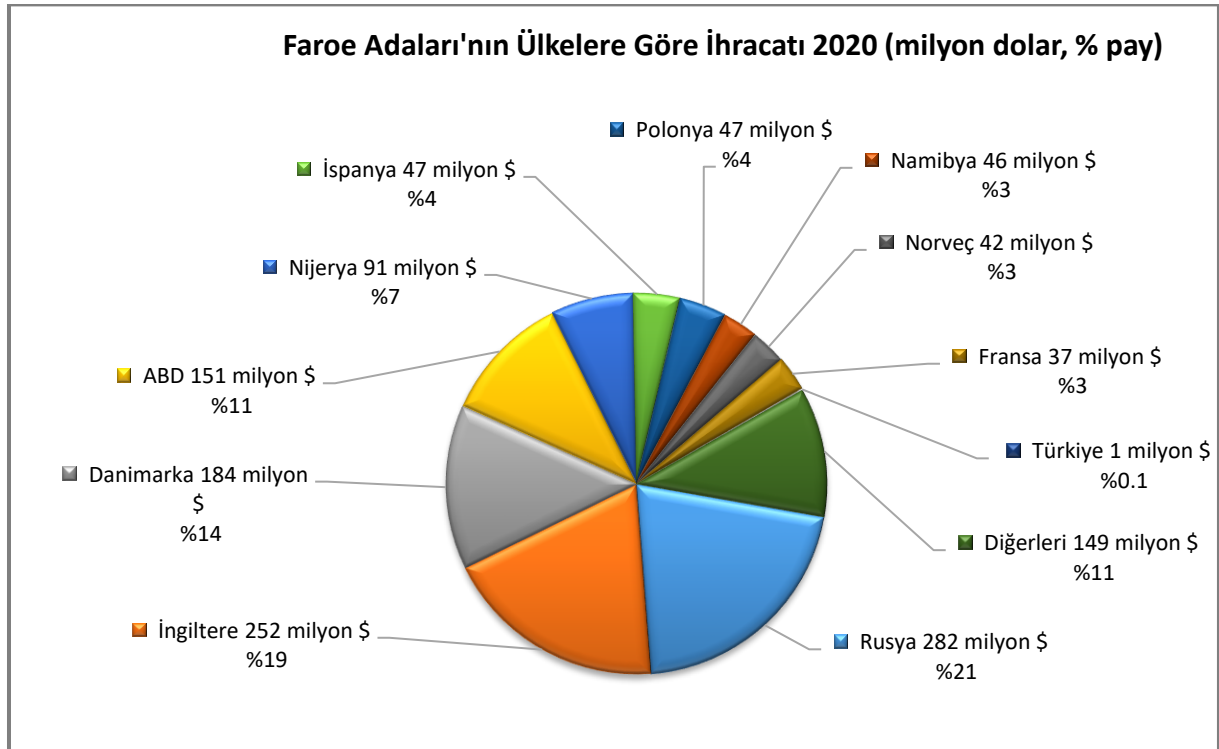
İthalat



Kaynak: Trademap [Detaylı tablo için tıklayınız](#)

Başlıca Ülkeler İtibarı ile Dış Ticaret

İhracat



Kaynak: Trademap [Detaylı tablo için tıklayınız](#)

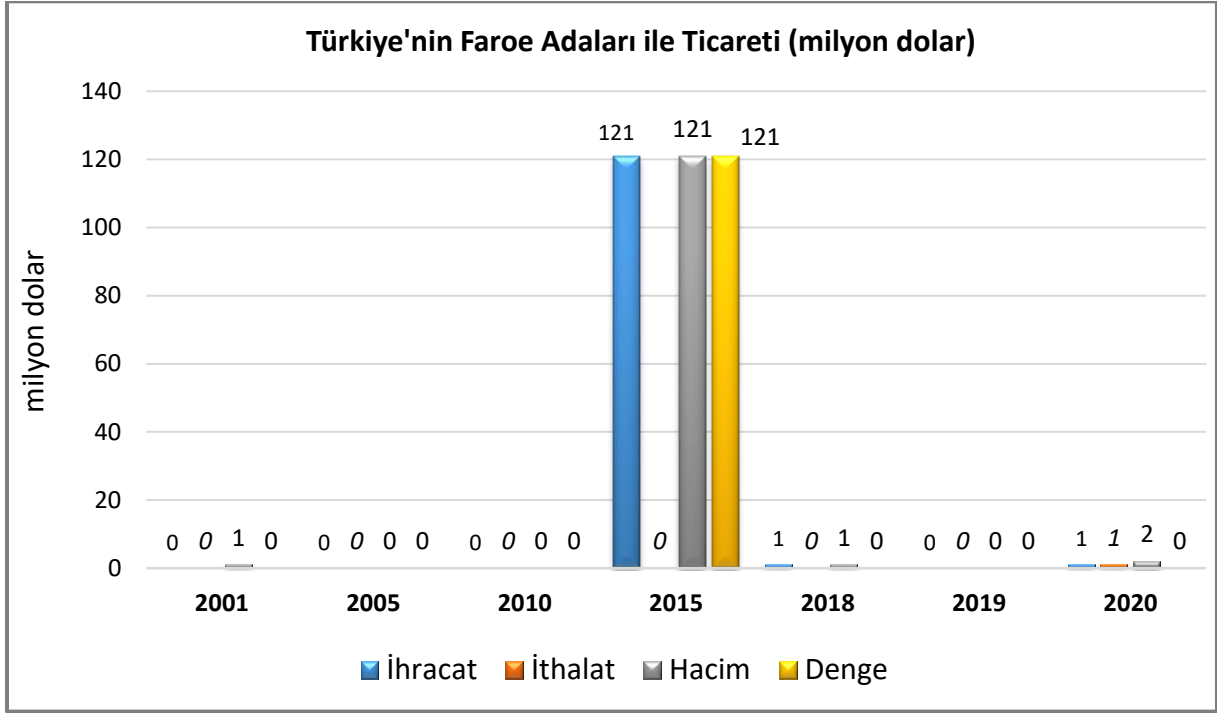
İthalat



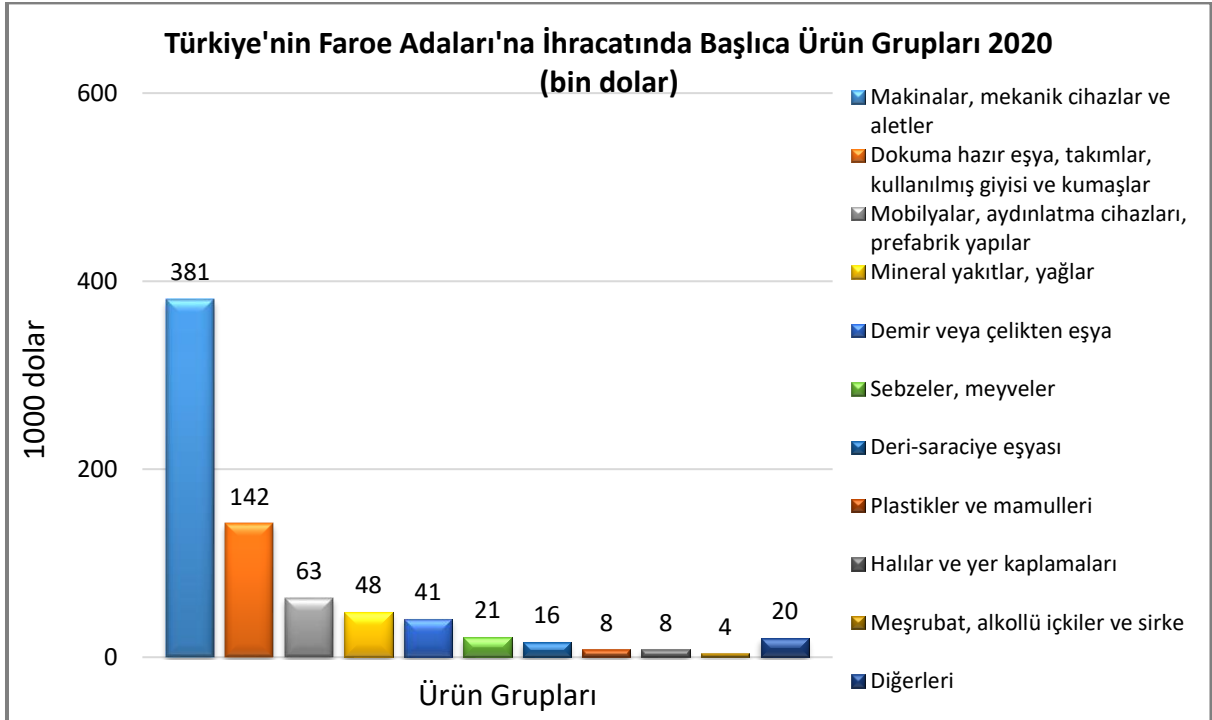
Kaynak: Trademap [Detaylı tablo için tıklayınız](#)

4. TÜRKİYE ile TİCARET

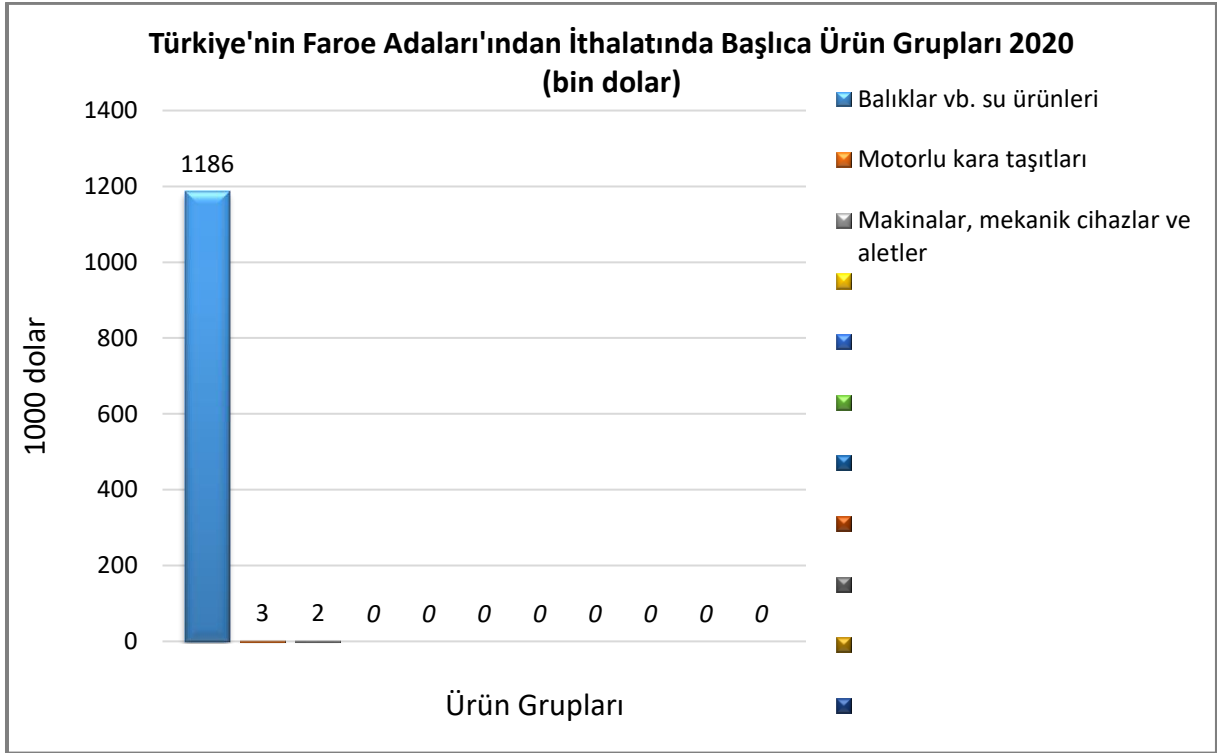
Türkiye-Faroe Adaları Dış Ticareti



Türkiye'nin Faroe Adaları'na İhracatında Başlıca Ürünler



Türkiye'nin Faroe Adaları'ndan İthalatında Başlıca Ürünler



Kaynak: Trademap [Detaylı tablo için tıklayınız](#)

EKLER:***EK-1: Faroe Adaları'nın İhracatında Başlıca Ürünler (bin dolar)***

Sıra	GTİP	ÜRÜNLER (ilk 15)	2018	2019	2020	Pay (% 2020)	Değişim (% 2019-2020)
TOPLAM İHRACAT (Diğerleriyle)			1 358 668	1 427 157	1 329 841	100	-6,8
1.	0302	Balıklar (taze veya soğutulmuş)	594 600	614 663	502 092	37,8	-18,3
2.	0303	Balıklar (dondurulmuş)	291 735	326 549	284 276	21,4	-12,9
3.	0304	Balık filetoları ve diğer balık etleri (taze, soğutulmuş veya dondurulmuş)	177 833	214 099	242 902	18,3	13,5
4.	0305	Balıklar (kurutulmuş, tuzlanmış, salamura edilmiş veya tütsülenmiş)	82 274	76 413	73 977	5,6	-3,2
5.	8906	Diğer gemiler (savaş gemileri ve kurtarma gemileri dahil, kürekli olanlar hariç)	778	0	46 052	3,5	100
6.	2309	Hayvan gıdası olarak kullanılan müstahzarlar	9 389	25 452	44 125	3,3	73,4
7.	2301	Et, sakatat, deniz hayvanı vs. (yemeye uygun olmayan) unu, pelleti, kıkırdakları (donyağı tortusu)	81 035	47 743	26 350	2	-44,8
8.	8901	Yolcu gemileri, gezinti gemileri, feribotlar, yük gemileri, mavnalar ve insan veya yük taşımaya mahsus benzeri gemiler	27 022	26 914	21 717	1,6	-19,3
9.	0511	Başka yerde belirtilmeyen hayvansal ürün ve (yenmeyen) cansız hayvan	10 921	13 249	17 738	1,3	33,9
10.	0306	Kabuklu hayvanlar (canlı, taze, soğutulmuş, dondurulmuş, kurutulmuş, tuzlanmış veya benzer işlem görmüş)	16 060	18 940	15 796	1,2	-16,6
11.	0307	Yumuşakçalar (canlı, taze, soğutulmuş, dondurulmuş, kurutulmuş, tuzlanmış vs.)	7 532	10 125	11 633	0,9	14,9
12.	8525	Radio veya televizyon yayınlarına mahsus verici cihazlar, televizyon kameraları, dijital ve görüntü kaydedici kameralar	93	43	2 684	0,2	6141,9
13.	5608	Sicim, ip veya halatdan düğümlü ağlar; dokumaya elverişli maddelerden hazır balık ağları ve diğer hazır ağ ve fileler	3 228	2 259	2 433	0,2	7,7
14.	2710	Petrol yağları ve bitümenli minerallerden elde edilen yağlar	2 956	4 144	2 185	0,2	-47,3
15.	1604	Hazırlanmış/konserve edilmiş balıklar, yumuşakçalar veya diğer su omurgasızların hülasa ve suları	892	1 781	1 838	0,1	3,2

Kaynak: Trademap –mirrordata/Faroe Adaları

EK-2: Faroe Adaları'nın İthalatında Başlıca Ürünler (bin dolar)

Sıra	GTİP	ÜRÜNLER (ilk 15)	2018	2019	2020	Pay (% 2020)	Değişim (% 2019-2020)
TOPLAM İTHALAT (Diğerleriyle)			1 114 778	1 179 048	1 163 184	100	-1,3
1.	2710	Petrol yağları ve bitümenli minerallerden elde edilen yağlar	188 844	165 814	98 703	8,5	-40,5
2.	8802	Helikopterler, uçaklar vb; uzay araçları (uydular dahil), uzay araçlarını fırlatıcı araçlar ve yörünge-altı araçları	1	69 943	73 384	6,3	4,9
3.	2309	Hayvan gıdası olarak kullanılan müstahzarlar	51 176	43 947	56 989	4,9	29,7
4.	8703	Otomobiller	49 870	51 449	51 669	4,4	0,4
5.	8901	Yolcu gemileri, gezinti gemileri, feribotlar, yük gemileri, mavnalar ve insan veya yük taşımaya mahsus benzeri gemiler	31 126	32 743	34 463	3	5,3
6.	2707	Yüksek sıcaklıkta taşkömürü katranının damıtılmasından elde yağlar ve diğer ürünler	2 904	20 140	30 838	2,7	53,1
7.	0302	Balıklar (taze veya soğutulmuş)	11 393	9 120	24 980	2,1	173,9
8.	1504	Balıkların veya deniz memelilerinin katı ve sıvı yağları	4 432	7 878	21 530	1,9	173,3
9.	3004	Tedavide veya korunmada kullanılmak üzere hazırlanan ilaçlar (dozlandırılmış)	19 357	20 738	20 872	1,8	0,6
10.	9403	Diğer mobilyalar ve bunların aksam ve parçaları	14 410	14 764	20 111	1,7	36,2
11.	5608	Sicim, ip veya halatdan düğümlü ağlar; dokumaya elverişli maddelerden hazır balık ağları ve diğer hazır ağ ve fileler	10 730	12 066	15 751	1,4	30,5
12.	7308	Demir veya çelikten inşaat ve inşaat aksamı, inşaatta kullanılmak üzere hazırlanmış demir veya çelikten sac, çubuk, vb.	15 410	14 334	13 774	1,2	-3,9
13.	8708	Karayolu taşıtları için aksam ve parçalar	12 486	13 871	13 330	1,1	-3,9
14.	8517	Telefon cihazları, ses, görüntü veya diğer bilgileri almaya veya vermeye mahsus diğer cihazlar	9 599	10 426	13 222	1,1	26,8
15.	4819	Kağıttan, kartondan, selüloz vatkadan veya selüloz lif tabakalarından kutu, mafhaza, torba vb.	10 960	11 982	12 073	1	0,8

Kaynak: Trademap –mirrordata/Faroe Adaları

EK-3: Faroe Adaları'nın Ülkelere Göre İhracatı (bin dolar)

Sıra	Ülke (ilk 15)	2018	2019	2020	Pay (% 2020)	Değişim (% 2019-2020)
TOPLAM İHRACAT (Diğerleriyle)		1 358 668	1 427 157	1 329 841	100	-6,8
1.	Rusya	336 565	319 014	281 889	21,2	-11,6
2.	İngiltere	279 177	320 090	251 806	18,9	-21,3
3.	Danimarka	173 264	188 214	184 069	13,8	-2,2
4.	ABD	139 940	179 863	151 205	11,4	-15,9
5.	Nijerya	66 365	41 209	90 961	6,8	120,7
6.	İspanya	44 128	58 509	46 982	3,5	-19,7
7.	Polonya	66 524	62 098	46 546	3,5	- 25
8.	Namibya	2 297	0	46 192	3,5	0
9.	Norveç	65 200	78 076	42 482	3,2	-45,6
10.	Fransa	37 446	39 485	37 350	2,8	-5,4
11.	İzlanda	23 750	25 465	24 019	1,8	-5,7
12.	Ukrayna	8 672	14 052	21 757	1,6	54,8
13.	Hollanda	27 316	22 173	20 087	1,5	-9,4
14.	Almanya	26 671	23 419	18 821	1,4	-19,6
15.	Japonya	0	13 726	14 246	1,1	3,8
...
26.	Türkiye	267	199	1 192	0,1	499

Kaynak: Trademap –mirrordata/Faroe Adaları

EK-4: Faroe Adaları'nın Ülkelere Göre İthalatı (bin dolar)

Sıra	Ülke (ilk 15)	2018	2019	2020	Pay (% , 2020)	Değişim (% , 2019-2020)
TOPLAM İTHALAT (Diğerleriyle)		1 114 778	1 179 048	1 163 184	100	-1,3
1.	Danimarka	635 603	649 010	583 950	50,2	- 10
2.	Norveç	90 185	89 578	84 366	7,3	-5,8
3.	Hollanda	47 731	71 017	79 540	6,8	12
4.	Fransa	4 326	759	74 571	6,4	9724,9
5.	Almanya	88 040	142 544	65 479	5,6	-54,1
6.	İzlanda	59 996	36 471	56 065	4,8	53,7
7.	Belçika	4 758	14 126	41 466	3,6	193,5
8.	İngiltere	40 355	31 907	37 195	3,2	16,6
9.	Polonya	37 443	20 104	35 887	3,1	78,5
10.	İsveç	38 111	36 015	35 680	3,1	-0,9
11.	Litvanya	10 031	22 649	19 814	1,7	-12,5
12.	Rusya	17 783	13 252	14 129	1,2	6,6
13.	İtalya	4 498	4 320	4 632	0,4	7,2
14.	Letonya	2 183	4 293	3 860	0,3	-10,1
15.	Y. Zelanda	3 112	2 774	3 243	0,3	16,9
...
27.	Türkiye	672	246	752	0,1	205,7

Kaynak: Trademap –mirrordata/Faroe Adaları

Ek-5: Türkiye'nin Faroe Adaları'na İhracatında Başlıca Ürünler (bin dolar)

Sıra	GTİP	ÜRÜNLER (ilk 15)	2018	2019	2020	Pay (% 2020)	Değişim (%, 2019- 2020)
TOPLAM İHRACAT (Diğerleriyle)			672	246	752	100	205,7
1.	8474	Toprak, taş, metal cevheri vb. ayıklama, eleme, tasnif, ayırma, yıkama, kırma, öğütme, yoğurma, kalıplama vb. Makinaları	0	0	253	33,6	0
2.	8479	Kendine özgü bir fonksiyonu olan diğer makinalar ve mekanik cihazlar	0	0	104	13,8	0
3.	6303	Perdeler ve iç storlar; perde ve yatak farbelaları	0	0	97	12,9	0
4.	9404	Şilte mesnetleri, yatak takımı eşyası vb eşya (şilteler, yorganlar, diz ve ayak örtüleri, yastıklar, puflar vb)	0	0	63	8,4	0
5.	2710	Petrol yağları ve bitümenli minerallerden elde edilen yağlar	19	0	48	6,4	0
6.	6304	Diğer mefruşat eşyası (94.04 pozisyonundakiler hariç)	0	0	35	4,7	0
7.	7312	Demir veya çelikten demetlenmiş teller (toron), halat ve kablolar, örme halatlar, bucurgat halatları ve benzerleri	147	112	32	4,3	-71,4
8.	8487	Diğer makinaların aksam ve parçaları (elektrik konnektörleri, izolatörler, bobinler, kontaklar vb aksam-parçalar hariç)	0	0	24	3,2	0
9.	2009	Meyve ve sebze suları	24	20	21	2,8	5
10.	4205	Tabii veya terkip yoluyla elde edilen deri ve köseleden diğer eşya	0	0	16	2,1	0
11.	6306	Vagon ve mavna örtüleri, tente ve dış storlar; çadır; kayıklara,deniz veya kara taşıtlarına mahsus yelken, kamp eşyası	0	0	10	1,3	0
12.	3923	Plastiklerden eşya taşınmasına veya ambalajlanmasına mahsus malzeme, tıpa, kapak, kapsül ve diğer kapama malzemeleri	5	10	8	1,1	-20
13.	5702	Dokunmuş halılar ve dokumaya elverişli maddelerden diğer yer kaplamaları	0	0	8	1,1	0
14.	7308	Demir veya çelikten inşaat ve inşaat aksamı, inşaatta kullanılmak üzere hazırlanmış demir veya çelikten sac, çubuk, vb.	0	0	5	0,7	0
15.	2202	Sular (mineral ve gazlı sular dahil) ve alkolsüz diğer içecekler (tatlandırıcı, lezzetlendirilmiş)	2	4	4	0,5	0

Kaynak: Trademap-directdata/Türkiye

Ek-6: Türkiye'nin Faroe Adaları'ndan İthalatında Başlıca Ürünler (bin dolar)

Sıra	GTİP	ÜRÜNLER	2018	2019	2020	Pay (% 2020)	Değişim (%, 2019- 2020)
TOPLAM İTHALAT (Diğerleriyle)			267	199	1 192	100	499
1.	0304	Balık filetoları ve diğer balık etleri (taze, soğutulmuş veya dondurulmuş)	260	195	692	58,1	254,9
2.	0303	Balıklar (dondurulmuş)	0	0	494	41,4	0
3.	8708	Karayolu taşıtları için aksam ve parçalar	0	0	3	0,3	0
4.	8443	Baskı yapmaya mahsus makineler; kopyalama ve faks makineleri; bunların aksam, parça ve aksesuarları	0	0	2	0,2	0
5.	0101	Canlı atlar, eşekler, katırlar ve bardolar	0	0		0	0
6.	0102	Canlı büyükbaş hayvanlar (at, eşek, katır ve bardolar hariç)	0	0		0	0
7.	0103	Canlı domuzlar	0	0		0	0
8.	0104	Canlı koyun ve keçiler	0	0		0	0

Kaynak: Trademap-directdata/Türkiye