



2022 yılı Mart ayında geçen yılın aynı ayına göre; ihracat %19,8 oranında artışla 22 milyar 708 milyon dolar, ithalat %31,0 oranında artışla 30 milyar 948 milyon dolar oldu. 2022 yılı Ocak-Mart döneminde ise, ihracat %20,8 oranında artışla 60 milyar 288 milyon dolar, ithalat %42,1 oranında artışla 86 milyar 681 milyon dolar olarak gerçekleşti.

Tablo 1: Dış Ticaret Verileri (Milyon Dolar)

Dış Ticaret		İhracat	İthalat	Dış Ticaret Hacmi	Dış Ticaret Dengesi	İhr./ İth. Oran (%)
Mart	2021	18.957	23.622	42.579	-4.665	80,3
	2022	22.708	30.948	53.656	-8.240	73,4
	Değişim (%)	19,8	31,0	26,0	76,7	.
Ocak-Mart	2021	49.913	60.987	110.900	-11.073	81,8
	2022	60.288	86.681	146.969	-26.393	69,6
	Değişim (%)	20,8	42,1	32,5	138,4	.

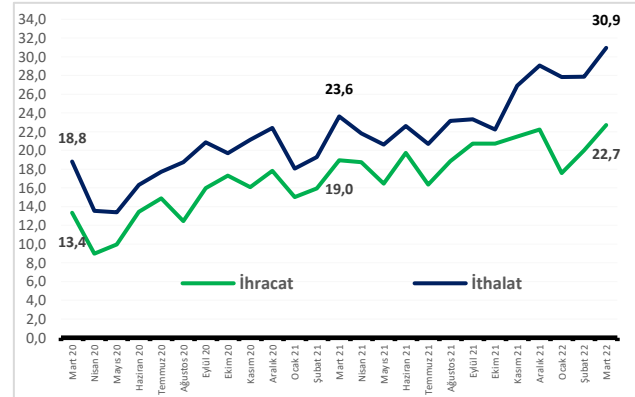
**2022 yılı Mart ayında geçen yılın aynı ayına göre;**

- İhracat, %19,8 oranında artarak 22 milyar 708 milyon dolar,
- İthalat, %31,0 oranında artarak 30 milyar 948 milyon dolar,
- Dış ticaret hacmi, %26 oranında artarak 53 milyar 656 milyon dolar,

**2022 yılı Ocak-Mart döneminde geçen yılın aynı dönemine göre;**

- İhracat, %20,8 oranında artarak 60 milyar 288 milyon dolar,
- İthalat, %42,1 oranında artarak 86 milyar 681 milyon dolar,
- Dış ticaret hacmi, %32,5 oranında artarak 146 milyar 969 milyon dolar,

Grafik 1: Aylara Göre Dış Ticaret (Milyar Dolar)

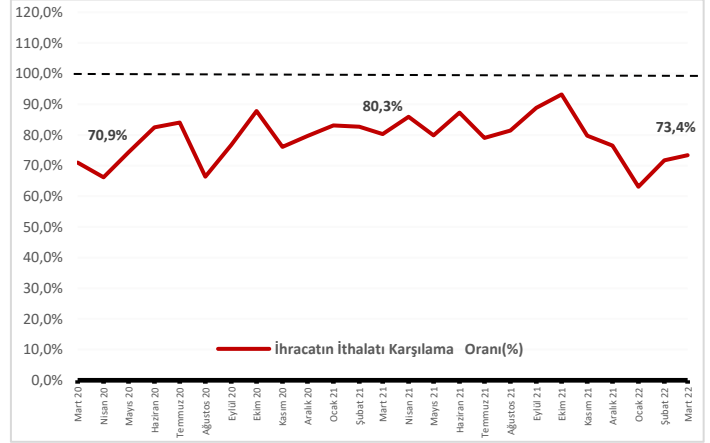




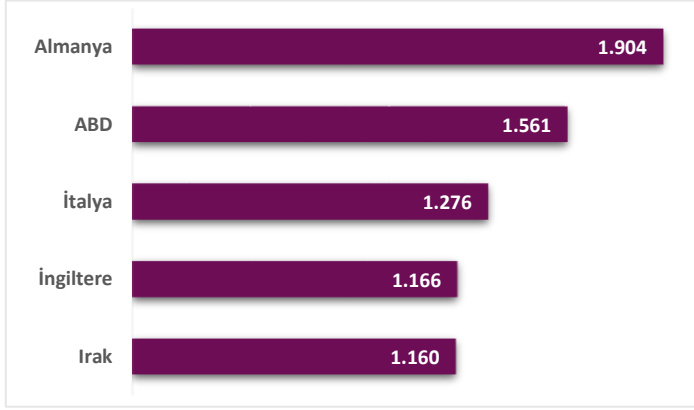
### 2022 yılı Mart ayında geçen yılın aynı ayına göre;

- İhracatın ithalatı karşılama oranı 6,9 puan azalarak %73,4 olarak gerçekleşti.
- Enerji verileri hariç tutulduğunda, ihracatın ithalatı karşılama oranı 4,5 puan artarak %95 olarak gerçekleşti.

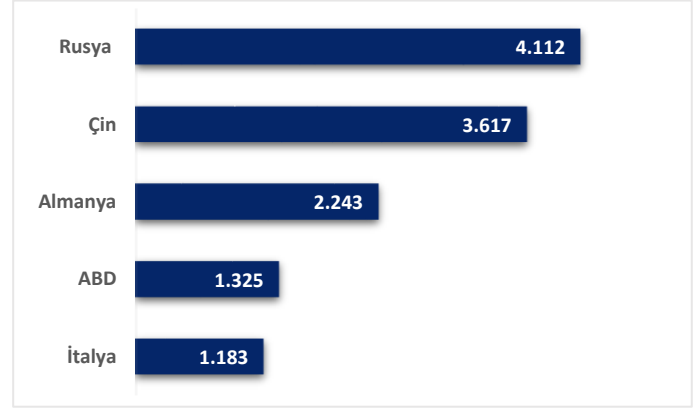
Grafik 2: İhracatın İthalatı Karşılama Oranı (%)



Grafik 3: İhracat Yapılan İlk 5 Ülke (Milyon Dolar, Mart 2022)

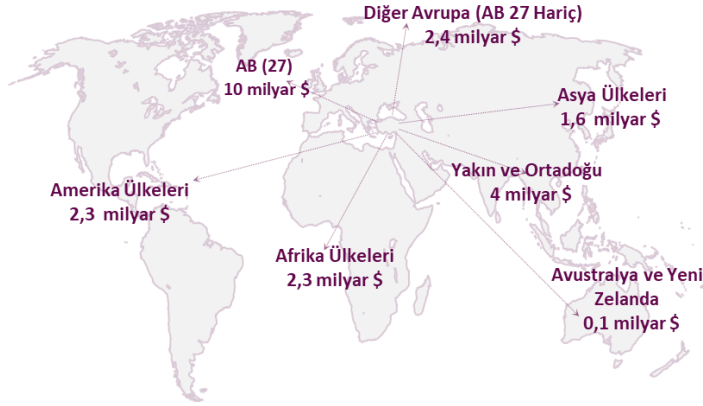


Grafik 4: İthalat Yapılan İlk 5 Ülke (Milyon Dolar, Mart 2022)



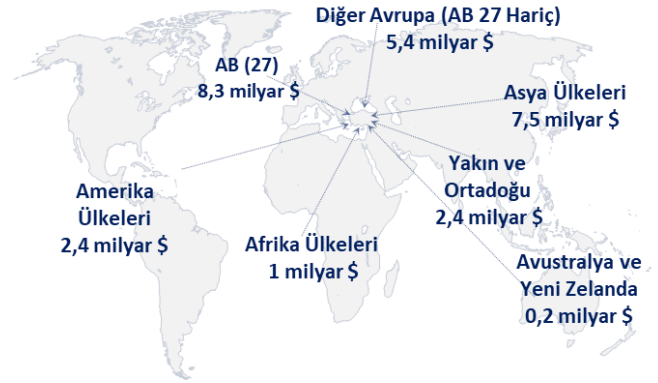
- Mart ayında en fazla **ihracat** yaptığımız ülkeler sırasıyla; **Almanya** %13,7 oranında artışla 1 milyar 904 milyon dolar, **ABD** %25,6 oranında artışla 1 milyar 561 milyon dolar ve **İtalya** %30,5 oranında artışla 1 milyar 276 milyon dolar oldu.
- İhracatta en çok paya sahip ilk 10 ülkenin toplam ihracat içerisindeki payı % 49,4 oldu.
- Mart ayında en fazla **ithalat** yaptığımız ülkeler sırasıyla; **Rusya** %62,1 oranında artışla 4 milyar 112 milyon dolar, **Çin** %28,7 oranında artışla 3 milyar 617 milyon dolar ve **Almanya** %0,5 oranında artışla 2 milyar 243 milyon dolar oldu.
- İthalatta en çok paya sahip ilk 10 ülkenin toplam ithalat içerisindeki payı % 52,4 oldu.

Grafik 5: Ülke Gruplarına Göre İhracat (Milyar Dolar, Mart 2022)



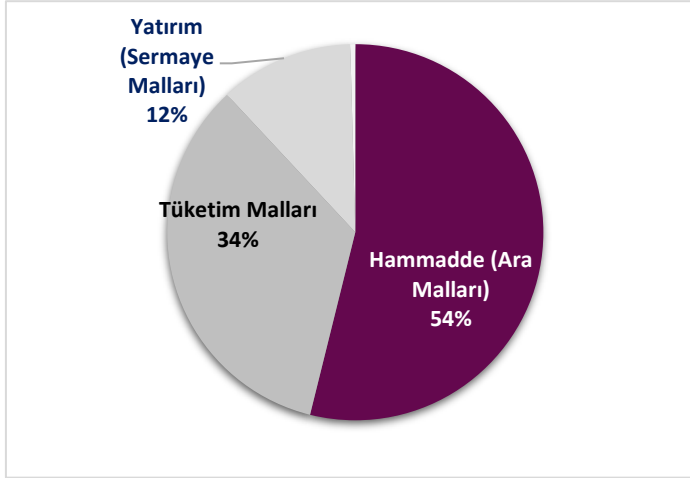
- Mart ayında en fazla **ihracat** yaptığımız ülke grupları sırasıyla; **Avrupa Birliği** %27 oranında artışla 9 milyar 975 milyon dolar, **Yakın ve Ortadoğu Ülkeleri** %14,9 oranında artışla 3 milyar 974 milyon dolar ve **Diğer Avrupa Ülkeleri** %3,2 oranında azalışla 2 milyar 434 milyon dolar oldu.

Grafik 6: Ülke Gruplarına Göre İthalat (Milyar Dolar, Mart 2022)



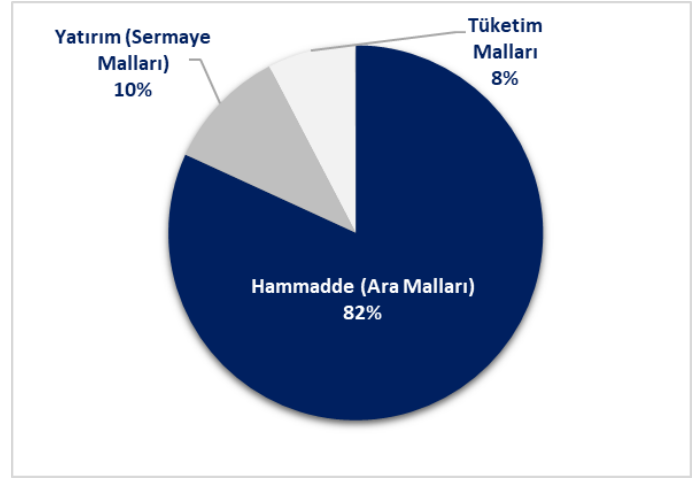
- Mart ayında en fazla **ithalat** yaptığımız ülke grupları sırasıyla; **Avrupa Birliği** %0,1 oranında artışla 8 milyar 270 milyon dolar, **Asya Ülkeleri** %31,9 oranında artışla 7 milyar 472 milyon dolar ve **Diğer Avrupa Ülkeleri** %23,9 oranında artışla 5 milyar 377 milyon dolar oldu.

Grafik 7: BEC Sınıflamasına Göre İhracatın Dağılımı (% , Mart 2022)



- Mart ayında Geniş Ekonomik Grupların (BEC) sınıflamasına göre, en çok ihracat "**Hammadde (Ara malları)**" %32,3 oranında artışla 12 milyar 233 milyon dolar grubunda yapılırken, bu grubu sırasıyla "**Tüketim Malları**" %6,2 oranında artışla 7 milyar 761 milyon dolar ve "**Yatırım (Sermaye) Malları**" %14,6 oranında artışla 2 milyar 615 milyon dolar grupları takip etti.

Grafik 8: BEC Sınıflamasına Göre İthalatın Dağılımı (% , Mart 2022)

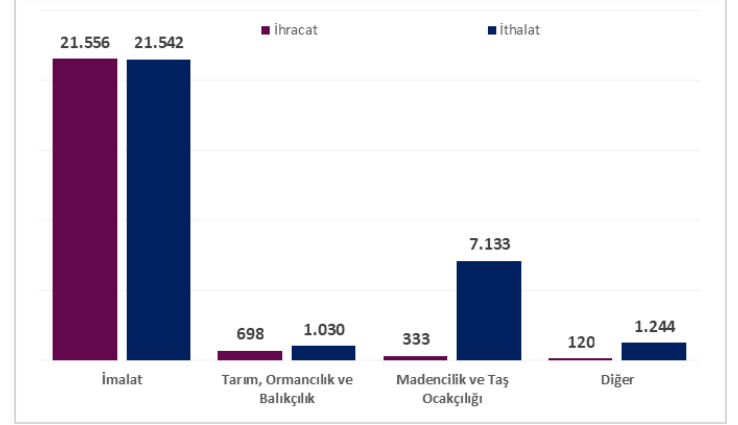


- Mart ayında Geniş Ekonomik Grupların(BEC) sınıflamasına göre, en çok ithalat "**Hammadde (Ara malları)**" %43,3 oranında artışla 25 milyar 329 milyon dolar grubunda yapılırken, bu grubu sırasıyla "**Yatırım (Sermaye) Malları**" %6,3 oranında azalışla 3 milyar 252 milyon dolar ve "**Tüketim Malları**" %3,5 oranında azalışla 2 milyar 354 milyon dolar grupları takip etti.



- Mart ayında sektörlere göre ihracatın payı sırasıyla; **İmalat Sanayi** %94,9 (21 milyar 556 milyon dolar), **Tarım, Ormancılık ve Balıkçılık** sektörü %3,1 (698 milyon dolar), **Madencilik ve Taş Ocakçılığı** sektörü %1,5 (333 milyon dolar) oldu.
- Mart ayında sektörlere göre ithalatın payı sırasıyla; **İmalat Sanayi** %69,6 (21 milyar 542 milyon dolar), **Madencilik ve Taş Ocakçılığı** sektörü %23 (7 milyar 133 milyon dolar), **Tarım, Ormancılık ve Balıkçılık** sektörü %3,3 (1 milyar 30 milyon dolar) oldu.

**Grafik 9: Sektörlere Göre Dış Ticaret (Milyon Dolar, Mart 2022 )**  
(ISIC Rev4)



Dış Ticaret İstatistikleri için [tıklayınız.](#)



## **AÇIKLAMALAR**

Bültende yer alan Dış Ticaret verileri "Genel Ticaret Sistemi (GTS)" esas alınarak hazırlanmıştır. 2022 yılı Mart ayına ilişkin veriler Bakanlığımız idari kayıtlarından, diğer dönemlere ilişkin veriler ise Bakanlığımız ve Türkiye İstatistik Kurumu Başkanlığı (TÜİK) ile ortaklaşa hazırlanarak TÜİK tarafından kamuoyu ile paylaşılan resmi dış ticaret verilerinden derlenerek hazırlanmıştır.

Diğer taraftan, Resmi Dış Ticaret İstatistikleri, her ayın son iş günü TÜİK' in resmî internet sayfasından kamuoyuna duyurulmaktadır. Bu kapsamda, geçmiş dönemlere ilişkin Dış Ticaret İstatistiklerine TÜİK'in resmi internet sitesinden ulaşılabilir.

## **YASAL UYARI**

Bültende yer verilen görüş ve değerlendirmeler, hiçbir kişi, kurum veya kuruluŐa herhangi bir taahhüt içermemekte olup, sadece bilgi amaçlıdır. Bültende yer alan bilgiler, kaynak gösterilmek suretiyle yayımlanabilir; ancak bu bilgiler ticari amaçlarla kullanılamaz. Bültendeki bilgilerin telif ve diğer her türlü hakkı Ticaret Bakanlığı'na aittir.

Ticaret Bakanlığı, Bültende yer alan bilgi, görüş ve değerlendirmelerin doğru, deđişmez ve eksiksiz olması konusunda hiçbir taahhüt ve sorumluluk kabul etmez. Bültendeki bilgilerin yanlış veya eksik kullanımı veya yorumlanması sonucunda Ticaret Bakanlığı'na hiçbir kusur veya sorumluluk yüklenemez. Tabloda yer alan rakamlar yuvarlamadan dolayı toplamı vermeyebilir.

Ticaret Bakanlığı, Bültende yer alan bütün bilgileri ve tasarımı önceden bildirimde bulunmaksızın deđiŐtirebilir veya Bültenden kaldırabilir.