



2022 yılı Nisan ayında geçen yılın aynı ayına göre; ihracat %24,6 oranında artışla 23 milyar 364 milyon dolar, ithalat %34,9 oranında artışla 29 milyar 466 milyon dolar oldu. 2022 yılı Ocak-Nisan döneminde ise geçen yılın aynı dönemine göre, ihracat %21,7 oranında artışla 83 milyar 565 milyon dolar, ithalat %40,1 oranında artışla 116 milyar 73 milyon dolar olarak gerçekleşti.

Tablo 1: Dış Ticaret Verileri (Milyar Dolar)

Dış Ticaret		İhracat	İthalat	Dış Ticaret Hacmi	Dış Ticaret Dengesi	İhr./ İth. (%)
Nisan	2021	18.757	21.837	40.594	-3.080	85,9
	2022	23.364	29.466	52.830	-6.102	79,3
	Değişim %	24,6	34,9	30,1	98,1	.
Ocak-Nisan	2021	68.670	82.824	151.493	-14.154	82,9
	2022	83.565	116.073	199.638	-32.508	72,0
	Değişim %	21,7	40,1	31,8	129,7	.

2022 yılı Nisan ayında geçen yılın aynı ayına göre;

- İhracat, %24,6 oranında artarak 23 milyar 364 milyon dolar,
- İthalat, %34,9 oranında artarak 29 milyar 466 milyon dolar,
- Dış ticaret hacmi, %30,1 oranında artarak 52 milyar 830 milyon dolar,

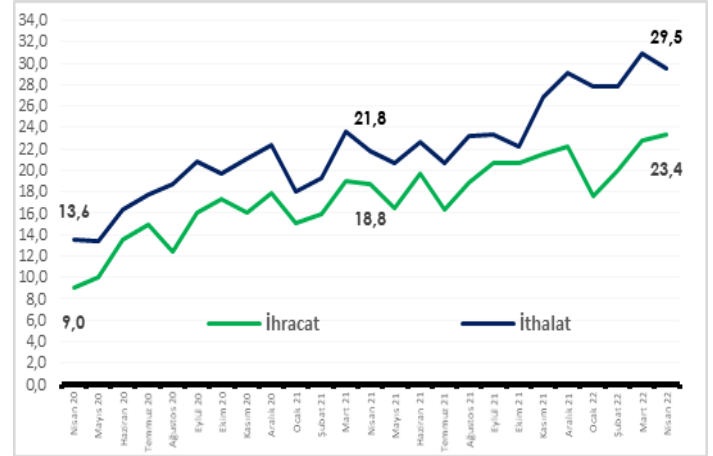
2022 yılı Ocak-Nisan döneminde geçen yılın aynı dönemine göre;

- İhracat, %21,7 oranında artarak 83 milyar 565 milyon dolar,
- İthalat, %40,1 oranında artarak 116 milyar 73 milyon dolar,
- Dış ticaret hacmi, %31,8 oranında artarak 199 milyar 638 milyon dolar,

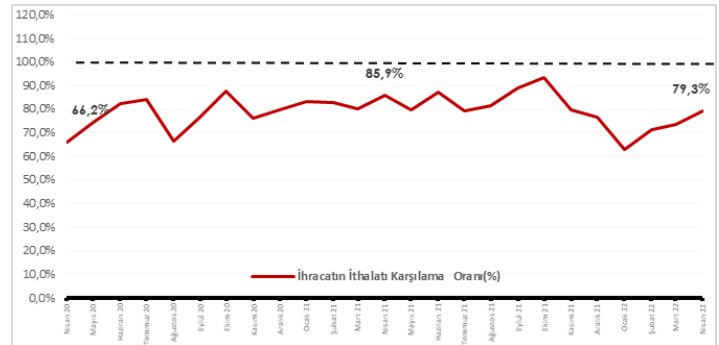
2022 yılı Nisan ayında geçen yılın aynı ayına göre;

- İhracatın ithalatı karşılama oranı 6,6 puan azalarak %79,3 olarak gerçekleşti.
- Enerji verileri hariç tutulduğunda, ihracatın ithalatı karşılama oranı 3,2 puan artarak %100,9 olarak gerçekleşti.

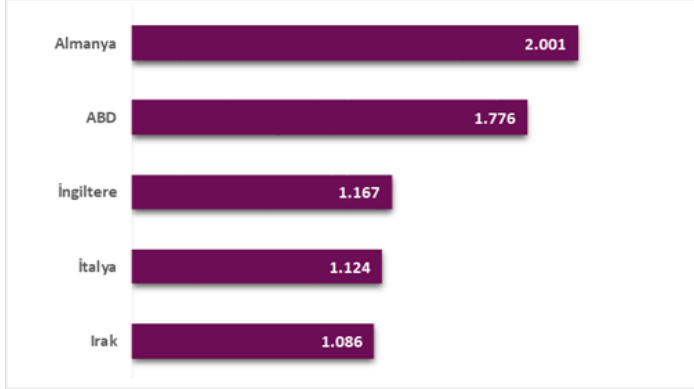
Grafik 1: Aylara Göre Dış Ticaret (Milyar Dolar)



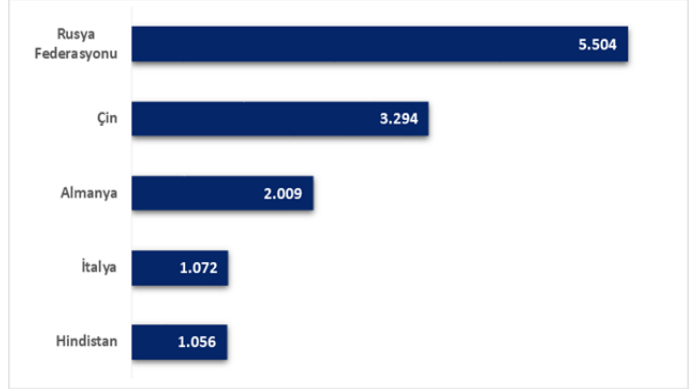
Grafik 2: İhracatın İthalatı Karşılama Oranı (%)



Grafik 3: İhracat Yapılan İlk 5 Ülke (Milyon Dolar, Nisan 2022)

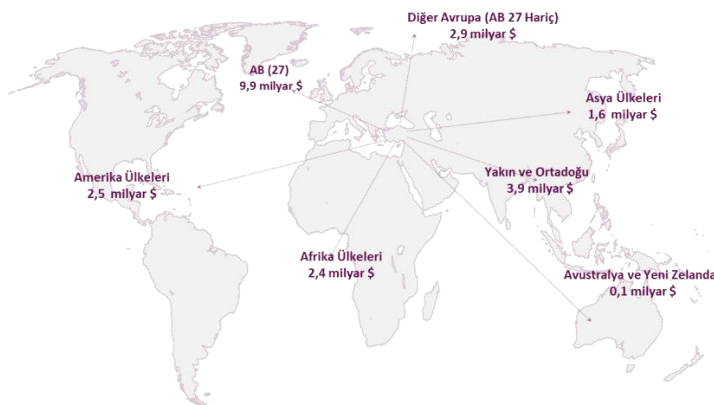


Grafik 4: İthalat Yapılan İlk 5 Ülke (Milyon Dolar, Nisan 2022)

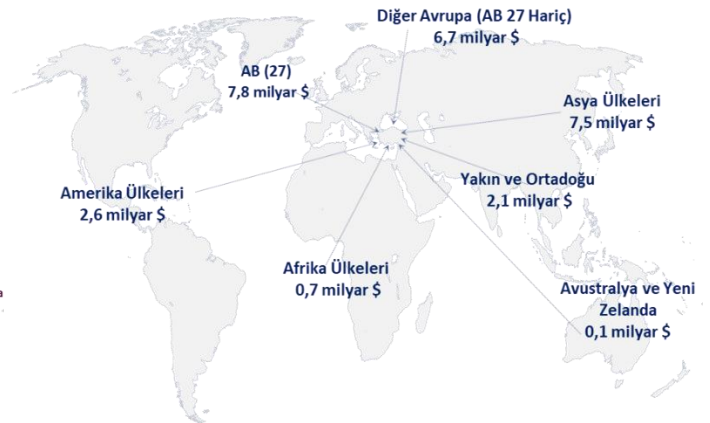


- Nisan ayında en fazla **ihracat** yaptığımız ülkeler sırasıyla; **Almanya** %21 oranında artışla 2 milyar 1 milyon dolar, **ABD** %50 oranında artışla 1 milyar 776 milyon dolar ve **İngiltere** %12,4 oranında artışla 1 milyar 167 milyon dolar oldu.
- İhracatta en çok paya sahip ilk 10 ülkenin toplam ihracat içerisindeki payı % 48,4 oldu.
- Nisan ayında en fazla **ithalat** yaptığımız ülkeler sırasıyla; **Rusya** %151,9 oranında artışla 5 milyar 504 milyon dolar, **Çin** %37,3 oranında artışla 3 milyar 294 milyon dolar ve **Almanya** %5,6 oranında azalışla 2 milyar 9 milyon dolar oldu.
- İthalatta en çok paya sahip ilk 10 ülkenin toplam ithalat içerisindeki payı % 57 oldu.

Grafik 5: Ülke Gruplarına Göre İhracat (Milyar Dolar, Nisan 2022)

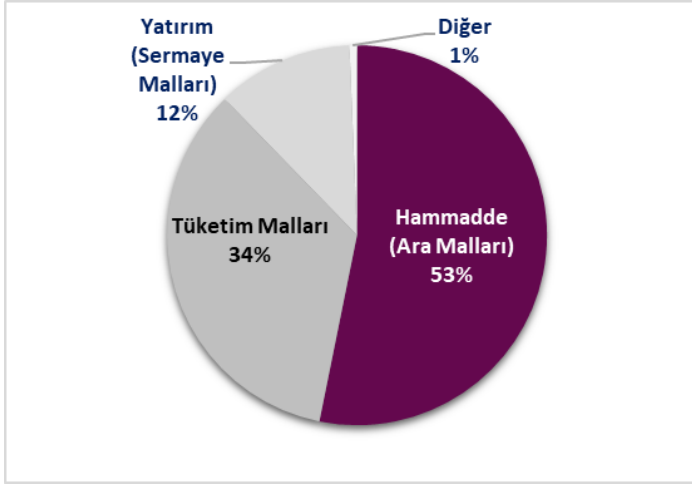


Grafik 6: Ülke Gruplarına Göre İthalat (Milyar Dolar, Nisan 2022)

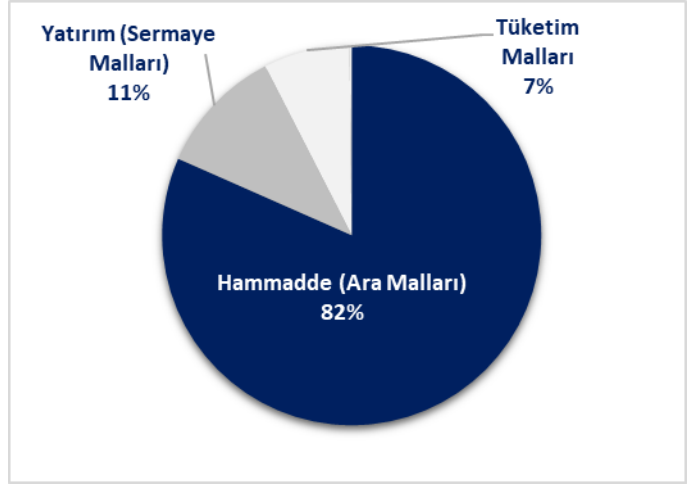


- Nisan ayında en fazla **ihracat** yaptığımız ülke grupları sırasıyla; **Avrupa Birliği** %29,2 oranında artışla 9 milyar 889 milyon dolar, **Yakın ve Ortadoğu Ülkeleri** %14,9 oranında artışla 3 milyar 869 milyon dolar ve **Diğer Avrupa Ülkeleri** %17,4 oranında artışla 2 milyar 889 milyon dolar oldu.
- Nisan ayında en fazla **ithalat** yaptığımız ülke grupları sırasıyla; **Avrupa Birliği** %0,8 oranında artışla 7 milyar 763 milyon dolar, **Asya Ülkeleri** %39,2 oranında artışla 7 milyar 482 milyon dolar ve **Diğer Avrupa Ülkeleri** %88,9 oranında artışla 6 milyar 652 milyon dolar oldu.

Grafik 7: BEC Sınıflamasına Göre İhracatın Dağılımı (% , Nisan 2022)



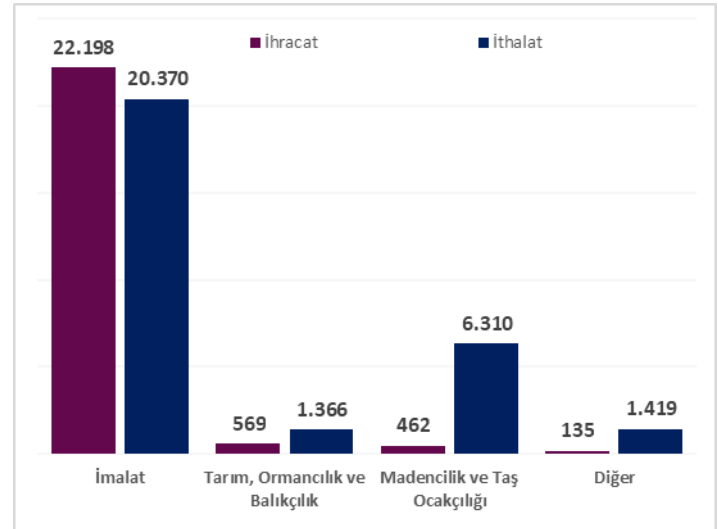
Grafik 8: BEC Sınıflamasına Göre İthalatın Dağılımı (% , Nisan 2022)



- Nisan ayında Geniş Ekonomik Grupların (BEC) sınıflamasına göre, en çok ihracat 12 milyar 426 milyon dolarla (%30,7 artış) "**Hammadde (Ara malları)**" grubunda yapılırken, bu grubu sırasıyla 8 milyar 70 milyon dolarla (%12,7 artış) "**Tüketim Malları**" ve 2 milyar 717 milyon dolarla (%40,6 artış) "**Yatırım (Sermaye) Malları**" grupları takip etti.
- Nisan ayında Geniş Ekonomik Grupların(BEC) sınıflamasına göre, en çok ithalat 24 milyar 45 milyon dolarla (%44,9 artış) "**Hammadde (Ara malları)**" grubunda yapılırken, bu grubu sırasıyla 3 milyar 199 milyon dolarla (%11,5 artış) "**Yatırım (Sermaye) Malları**" ve 2 milyar 170 milyon dolarla (%7,5 azalış) "**Tüketim Malları**" grupları takip etti.

- Nisan ayında sektörlere göre ihracatın payı sırasıyla; **İmalat Sanayi** %95 (22 milyar 198 milyon dolar), **Tarım, Ormancılık ve Balıkçılık** sektörü %2,4 (569 milyon dolar), **Madencilik ve Taş Ocakçılığı** sektörü %2 (462 milyon dolar) oldu.
- Nisan ayında sektörlere göre ithalatın payı sırasıyla; **İmalat Sanayi** %69,1 (20 milyar 370 milyon dolar), **Madencilik ve Taş Ocakçılığı** sektörü %21,4 (6 milyar 310 milyon dolar), **Tarım, Ormancılık ve Balıkçılık** sektörü %4,6 (1 milyar 366 milyon dolar) oldu.

Grafik 9: Sektörlere Göre Dış Ticaret (Milyon Dolar, Nisan 2022) (ISIC Rev4)



Dış Ticaret İstatistikleri için [tıklayınız.](#)



AÇIKLAMALAR

Bültende yer alan DıŐ Ticaret verileri "Genel Ticaret Sistemi (GTS)" esas alınarak hazırlanmıŐtır. 2022 yılı Nisan ayına iliŐkin veriler Bakanlıđımız idari kayıtlarından, diđer dönemlere iliŐkin veriler ise Bakanlıđımız ve Türkiye İstatistik Kurumu Başkanlıđı (TÜİK) ile ortaklaŐa hazırlanarak TÜİK tarafından kamuoyu ile paylaŐılan resmi dıŐ ticaret verilerinden derlenerek hazırlanmıŐtır.

Diđer taraftan, Resmi DıŐ Ticaret İstatistikleri, her ayın son iŐ günü TÜİK' in resmî internet sayfasından kamuoyuna duyurulmaktadır. Bu kapsamda, geçmiŐ dönemlere iliŐkin DıŐ Ticaret İstatistiklerine TÜİK'in resmi internet sitesinden ulaŐılabilir.

YASAL UYARI

Bültende yer verilen görüŐ ve deđerlendirmeler, hiŐbir kiŐi, kurum veya kuruluŐa herhangi bir taahhüt içermemekte olup, sadece bilgi amaçlıdır. Bültende yer alan bilgiler, kaynak gösterilmek suretiyle yayımlanabilir; ancak bu bilgiler ticari amaçlarla kullanılamaz. Bültendeki bilgilerin telif ve diđer her türlü hakkı Ticaret Bakanlıđı'na aittir.

Ticaret Bakanlıđı, Bültende yer alan bilgi, görüŐ ve deđerlendirmelerin dođru, deđiŐmez ve eksiksiz olması konusunda hiŐbir taahhüt ve sorumluluk kabul etmez. Bültendeki bilgilerin yanlış veya eksik kullanımı veya yorumlanması sonucunda Ticaret Bakanlıđı'na hiŐbir kusur veya sorumluluk yüklenemez. Tabloda yer alan rakamlar yuvarlamadan dolayı toplamı vermeyebilir.

Ticaret Bakanlıđı, Bültende yer alan bütün bilgileri ve tasarımı önceden bildirimde bulunmaksızın deđerştirebilir veya Bültenden kaldırabilir.